

*Gobierno del Estado
Libre y Soberano de Chihuahua*



Registrado como Artículo
de segunda Clase de
fecha 2 de Noviembre
de 1927

Todas las leyes y demás disposiciones supremas son obligatorias por el sólo hecho de publicarse
en este Periódico.

Responsable: La Secretaría General de Gobierno. Se publica los Miércoles y Sábados.

Chihuahua, Chih., miércoles 29 de diciembre de 2010.

No. 104

Folleto Anexo

al

Periódico Oficial

**PRESUPUESTO DE EGRESOS DEL GOBIERNO DEL ESTADO
DE CHIHUAHUA PARA EL EJERCICIO FISCAL DEL AÑO 2011**

EL CIUDADANO LICENCIADO CÉSAR HORACIO DUARTE JÁQUEZ, GOBERNADOR CONSTITUCIONAL DEL ESTADO LIBRE Y SOBERANO DE CHIHUAHUA, A SUS HABITANTES SABED:

QUE EL HONORABLE CONGRESO DEL ESTADO SE HA SERVIDO EXPEDIR EL SIGUIENTE

DECRETO:

**DECRETO No.
212/2010 I.P.O.**

LA SEXAGÉSIMA TERCERA LEGISLATURA DEL HONORABLE CONGRESO DEL ESTADO DE CHIHUAHUA, REUNIDA EN SU PRIMER PERÍODO ORDINARIO DE SESIONES, DENTRO DEL PRIMER AÑO DE EJERCICIO CONSTITUCIONAL,

DECRETA

ARTÍCULO ÚNICO.- Se expide el Presupuesto de Egresos del Gobierno del Estado de Chihuahua, para el Ejercicio Fiscal del año 2011, en base al siguiente articulado:

**TÍTULO PRIMERO
DE LAS ASIGNACIONES DEL PRESUPUESTO DE EGRESOS DEL
GOBIERNO DEL ESTADO DE CHIHUAHUA**

**CAPÍTULO I
DISPOSICIONES GENERALES**

ARTÍCULO PRIMERO. El ejercicio, control, seguimiento y evaluación del gasto público para el Ejercicio Fiscal 2011, se efectuará conforme a las disposiciones contenidas en el presente Decreto, así como en los demás ordenamientos legales aplicables en la materia.

Los Poderes Legislativo, Ejecutivo y Judicial, así como los organismos autónomos por disposición constitucional y Municipios del Estado, deberán observar las disposiciones presupuestarias en el ámbito de sus respectivas atribuciones, dar correcta aplicación y cumplido ejercicio a los recursos públicos, así como rendir cuentas por la administración de los mismos en los términos del presente Decreto y demás disposiciones aplicables. Quienes ejerzan recursos públicos, los administrarán con eficiencia, eficacia, economía, transparencia y honradez, a efecto de alcanzar los objetivos de los programas y proyectos conforme a las políticas, objetivos, estrategias y líneas de acción del Plan Estatal de Desarrollo 2010-2016.

ARTÍCULO SEGUNDO. Para efectos del presente Decreto, se entenderá por:

I. Presupuesto: Al contenido del Decreto de Presupuesto de Egresos del Gobierno del Estado de Chihuahua, para el Ejercicio Fiscal 2011.

II. Secretaría: A la Secretaría de Hacienda.

III. Entes Públicos: Los Poderes Legislativo, Ejecutivo y Judicial; Organismos Autónomos por disposición constitucional; Municipios del Estado; Entidades de la Administración Pública Paraestatal y Organismos Desconcentrados del Poder Ejecutivo Estatal.

IV. Dependencias: A las Secretarías, Coordinaciones y demás Unidades Administrativas que dependan directamente del Poder Ejecutivo Estatal.

ARTÍCULO TERCERO. En caso de duda, respecto a la interpretación del presente Decreto, se estará a los criterios que para efectos administrativos emita la Secretaría. De igual forma, la Secretaría, determinará las normas y procedimientos administrativos e impulsará acciones que permitan homogeneizar, desconcentrar, transparentar y racionalizar el gasto, con el propósito de mejorar la eficiencia, eficacia, control y disciplina en el ejercicio de los recursos públicos.

ARTÍCULO CUARTO. Los pagos o erogaciones que haga la Secretaría respecto del ejercicio presupuestal, se harán de conformidad a las exigencias de la disciplina hacendaria y de acuerdo a lo establecido en el Artículo 46 de la Ley de Presupuesto de Egresos, Contabilidad y Gasto Público del Estado de Chihuahua, conforme al presente Decreto y a los lineamientos que al efecto fije la Secretaría, con la finalidad de garantizar una gestión eficaz y ordenada delegación y exigencia de responsabilidades en la materia.

ARTÍCULO QUINTO. Los titulares de los Entes Públicos, en el ámbito de su competencia, serán responsables de la aplicación eficiente de los recursos, así como del cumplimiento de objetivos, metas y disposiciones conducentes al ejercicio óptimo y oportuno del gasto público. Por consiguiente, no deberán adquirir compromisos distintos a los previstos en el presupuesto autorizado.

ARTÍCULO SEXTO. Corresponde a la Secretaría y a la Secretaría de la Contraloría, en el ámbito de sus respectivas competencias, normar, aplicar, vigilar y evaluar el cumplimiento de las políticas de racionalidad, transparencia y austeridad en materia de gasto público.

CAPÍTULO II DE LAS EROGACIONES

ARTÍCULO SÉPTIMO. El Presupuesto de Egresos del Gobierno del Estado de Chihuahua, para el Ejercicio Fiscal del año 2011, asciende a la cantidad de **\$41,826,096,000.**

ARTÍCULO OCTAVO. Para el control de las erogaciones durante el ejercicio fiscal 2011, la estructura presupuestal, mediante la vinculación de la clasificación funcional programática, comprende los siguientes ejes de desarrollo:

CLASIFICACIÓN POR EJES DE DESARROLLO		IMPORTE
E1	PODER LEGISLATIVO Y ÓRGANOS AUTÓNOMOS ELECTORALES	526,807,351
E2	IMPARTICIÓN DE JUSTICIA	921,622,449
E3	DESARROLLO HUMANO Y CALIDAD DE VIDA	4,253,513,676
E4	DESARROLLO REGIONAL Y COMPETITIVIDAD	12,977,268,440
E5	FORMACIÓN PARA LA VIDA	17,610,875,492
E6	MEDIO AMBIENTE Y SUSTENTABILIDAD	9,293,998
E7	ORDEN INSTITUCIONAL	4,241,166,156
E8	FIDEICOMISO DE CERTIFICADOS BURSÁTILES	1,041,690,000
E9	DEUDA PÚBLICA	243,858,439
PRESUPUESTO TOTAL		\$41,826,096,000

Con los recursos que se asignan a cada eje de desarrollo, se tiene previsto realizar cada una de las funciones de los diferentes órganos de gobierno, a través de la aplicación de los programas que integran los ejes de desarrollo, cuyo alcance se detalla a continuación:

E1 PODER LEGISLATIVO Y ÓRGANOS AUTÓNOMOS ELECTORALES	\$526,807,351
---	----------------------

Alcance:

Este Eje de Desarrollo comprende el conjunto de actividades que consisten en revisar, elaborar, emitir y difundir las diversas leyes, decretos y ordenamientos jurídicos que rigen las relaciones sociales en el Estado y la fiscalización de los recursos propios; además de velar por la autenticidad y efectividad del sufragio, así como ofrecer seguridad jurídica y certeza electoral promoviendo el desarrollo de la vida democrática en el Estado.

Unidades que lo integran:

Congreso del Estado	233,984,282
Auditoría Superior del Estado	88,009,097
Instituto Estatal Electoral	173,425,272
Tribunal Estatal Electoral	31,388,700

E2 IMPARTICIÓN DE JUSTICIA**\$921,622,449****Alcance:**

Comprende actividades jurisdiccionales del Estado, encaminadas a determinar, de manera provisional o definitiva, la situación de quienes presuntamente han infringido la ley, resolver respecto a los conflictos entre particulares o de éstos con el Estado, o bien, hacer reconocimiento de derechos, previa valoración de pruebas, indicios y demás medios pertinentes que los interesados suministren durante la fase procedimental respectiva, según sea el carácter de la controversia, pudiendo ser civil, familiar, administrativa y/o penal; lo anterior, a fin de que la impartición de justicia sea aplicada con equidad e imparcialidad, de manera oportuna y expedita.

Unidades que lo integran:

Supremo Tribunal de Justicia	782,231,799
Secretaría General de Gobierno	69,550,736
Fiscalía General del Estado	54,839,914
Reestructuración Fiscalía General del Estado	15,000,000

E3 DESARROLLO HUMANO Y CALIDAD DE VIDA**\$4,253,513,676****Alcance:**

Los Programas que se desarrollan de conformidad con este Eje, están orientados al mejoramiento de los servicios de salud que ofrece el Estado a los habitantes de Chihuahua, desde la prevención hasta los tratamientos para la atención de enfermedades, mediante la adecuada infraestructura y el equipamiento necesario.

La asistencia para el desarrollo social de las personas en estado de vulnerabilidad, como etnias, mujeres, niños, adultos mayores, personas con discapacidad y familias, es el propósito que motiva la ejecución de las acciones del Desarrollo Humano.

Comprende como parte de este desarrollo la vivienda y el desarrollo urbano para generar espacios de sana convivencia social, con perspectiva de equidad de género. Todo ello con un fuerte empleo de esquemas de participación ciudadana.

Unidades que lo integran:

Secretaría de Fomento Social	304,381,680
Secretaría de Salud	945,477,073
Secretaría de Desarrollo Urbano y Ecología	57,206,444
Servicios de Salud de Chihuahua	1,638,894,658
Instituto Chihuahuense de Salud	389,299,067
Desarrollo Integral de la Familia del Estado de Chihuahua	289,618,057
Instituto Chihuahuense de la Mujer	22,052,118
Coordinación Estatal de la Tarahumara	55,658,764
Pensiones Cíviles del Estado de Chihuahua	279,800,000
Instituto Chihuahuense de la Juventud	10,834,901
Junta de Asistencia Social Privada en el Estado de Chihuahua	2,769,914

Fondo de Apoyo a la Delegación de la Cruz Roja	34,235,000
Fideicomiso Fondo Social del Empresariado Chihuahuense	123,286,000
Fondo de Atención a niños y niñas hijos de las víctimas de la lucha contra el crimen	100,000,000

E4 DESARROLLO REGIONAL Y COMPETITIVIDAD**\$12,977,268,440****Alcance:**

El alcance de las actividades en este Eje de Desarrollo, se orientan a promover e impulsar un conjunto de acciones con el propósito de mantener e incrementar la planta productiva, la inversión, el crecimiento económico y el empleo en el Estado.

Fomentar la participación de los sectores social y privado en actividades productivas; impulsar el abasto y comercialización; apoyar a las PYMES y maquiladoras; establecer relación con proveedores; apoyo y fomento a la actividad agrícola, artesanal, comercial, forestal, industrial, minero metalúrgica, pecuaria, turística y de servicios; fomentar el desarrollo de programas de capacitación; así como la participación en ferias y exposiciones con criterios de negocios para la producción local.

En este Eje de Desarrollo, se conjuntan todas las actividades que contribuyen a fomentar y regular el desarrollo rural mediante el fortalecimiento del campo productivo, así como el desarrollo científico y tecnológico que contribuya a la ampliación de la planta productiva del Estado en todas sus regiones, ya sea en las pequeñas y grandes ciudades como en el ámbito rural.

Unidades que lo integran:

Secretaría General de Gobierno	29,137,436
Secretaría de Hacienda	5,503,382,382
Secretaría de Economía	118,571,984
Secretaría de Comunicaciones y Obras Públicas	58,299,818
Secretaría de Desarrollo Rural	124,335,948
Instituto de Apoyo al Desarrollo Tecnológico	34,500,000
Instituto de Capacitación para el Trabajo del Estado de Chihuahua	31,500,000
Casa de las Artesanías del Estado de Chihuahua	2,824,420
Fideicomiso de Promoción y Fomento de las Actividades Turísticas	30,895,900
Fideicomiso Expo-Chihuahua	11,068,000
Fideicomiso para el Desarrollo Equilibrado de la Sierra Tarahumara Barrancas del Cobre	100,000
Fideicomiso del Programa de Carreteras Federales y Estatales de Cuota	1,354,879,000
Operación del Fideicomiso de Carreteras Federales y Estatales de Cuota	87,161,207
Municipios	5,590,612,344

E5 FORMACIÓN PARA LA VIDA**\$17,610,875,492****Alcance:**

Los Programas que se contemplan en este Eje están ligados con la prestación de servicios educativos y de desarrollo de capacidades desde una plataforma de infraestructura física y técnica que responda a las necesidades de los niños, jóvenes y adultos del Estado de Chihuahua, así como a la promoción de las políticas de difusión de la cultura y apropiación de la misma por parte de los chihuahuenses.

Unidades que lo integran:

Secretaría de Educación, Cultura y Deporte	5,640,621,182
Servicios Educativos del Estado de Chihuahua	7,600,768,897
Instituto Chihuahuense de la Cultura	100,977,905
Universidad Tecnológica de Chihuahua	30,040,000
Universidad Tecnológica de Cd. Juárez	43,000,000
Colegio de Bachilleres del Estado de Chihuahua	344,000,000
Instituto Tecnológico Superior de Nuevo Casas Grandes	25,000,000
Colegio de Estudios Científicos y Tecnológicos del Estado de Chihuahua	176,000,000
Colegio de Educación Profesional Técnica del Estado de Chihuahua	99,535,184
Instituto Chihuahuense de Educación para los Adultos	56,020,054
Desarrollo Integral de la Familia del Estado de Chihuahua	15,266,206
Universidad Autónoma de Chihuahua	961,908,498
Universidad Autónoma de Cd. Juárez	940,174,546
Pensiones Civiles del Estado de Chihuahua	1,320,500,000
Instituto Chihuahuense del Deporte y Cultura Física	139,378,820
El Colegio de Chihuahua	8,092,908
Consejo Estatal de Ciencia, Tecnología e Innovación de Chihuahua	4,297,346
Instituto Chihuahuense de Infraestructura Física Educativa	15,664,261
Universidad Politécnica de Chihuahua	16,000,000
Universidad Tecnológica de la Tarahumara	4,122,685
Fideicomiso Programa Escuelas de Calidad	11,835,000
Fideicomiso Programa Nacional de Becas "PRONABES"	36,000,000
Casa Chihuahua Centro de Patrimonio Cultural	4,672,000
Fondo de Retiro de los Trabajadores Incorporados a la Sección 42 del SNTE	3,500,000
Fondo Mixto CONACYT – Gobierno del Estado de Chihuahua	12,000,000
Programa para el Sistema de Enseñanza Vivencial e Indagatoria de la Ciencia	1,000,000
Fondo de Previsión Social para los Trabajadores Incorporados a la Sección 42 del SNTE	500,000

E6 MEDIO AMBIENTE Y SUSTENTABILIDAD**\$9,293,998****Alcance:**

Los recursos destinados a este Eje son de alto impacto para la vida económica y social del Estado, pues siendo el agua un recurso indispensable para todas las actividades del ser humano, su escasez en Chihuahua obliga a ejecutar Programas para su óptimo aprovechamiento, considerando su almacenamiento, saneamiento, potabilización, fuentes de abastecimiento, mediante sistemas que eviten fugas, evaporaciones y desperdicio.

En ese mismo sentido se apoyarán programas para el cuidado y conservación del medio ambiente, generando políticas y prácticas ecológicas, así como la utilización de energías alternativas para minimizar los efectos negativos del cambio climático y el calentamiento global.

Unidades que lo integran:

Secretaría de Desarrollo Urbano y Ecología	9,064,062
Parque Cumbres de Majalca	229,936

E7 ORDEN INSTITUCIONAL**\$4,241,166,156****Alcance:**

Los Programas considerados en este Eje, tienen como objetivo fortalecer la institucionalidad gubernamental, tanto individual como coordinadamente con los órdenes de gobierno, en aras de lograr un mejor ambiente de respeto y seguridad para la sociedad chihuahuense.

Considerando la prevención, investigación y persecución de las conductas delictivas, el equipamiento, formación, capacitación y profesionalización de los cuerpos policiales incluyendo los esquemas de incorporación y evaluación.

La protección civil como una acción de gobierno y sociedad, encaminada a proteger la vida y patrimonio de los chihuahuenses en caso de desastres naturales, es otra de las guías de este Eje, junto con todo aquello que propicie un ambiente de paz y justicia laboral que incida en la competitividad y productividad de la economía del Estado de Chihuahua, fortalecida por un esquema de respeto y protección de los Derechos Humanos.

Lo anterior requiere como soporte un Gobierno ordenado, eficaz y eficiente en materia fiscal, financiera y administrativa, que aliente la transparencia y rendición de cuentas, así como una correcta reglamentación de la administración tributaria, además de consolidar y operar el proceso de planeación, programación, presupuestación, ejecución, control y evaluación de los recursos que ejerce la Administración Pública Estatal, propiciando con ello una gestión pública para resultados que conlleve a una adecuada prestación de servicios públicos con el favorable impacto en el mejoramiento de la calidad de vida de los chihuahuenses.

Unidades que lo integran:

Despacho del Ejecutivo	9,555,642
Secretaría General de Gobierno	178,867,509
Secretaría de Hacienda	821,559,558
Secretaría del Trabajo y Previsión Social	89,077,525
Secretaría de la Contraloría	124,592,700

Fiscalía General del Estado	2,453,998,804
Consejería Jurídica	15,125,835
Coordinación de Políticas Públicas	3,375,008
Coordinación de Comunicación Social	133,268,809
Coordinación de Relaciones Públicas	5,998,787
Representación del Gobierno del Estado en la Cd. de México	8,480,140
Oficinas Estatales de Enlace con la Secretaría de Relaciones Exteriores	11,440,382
Reestructuración Fiscalía General del Estado	85,000,000
Consejo Estatal de Población	5,163,808
Fideicomiso Policía Amigo	950,000
Fideicomiso Tránsito Amigo	750,000
Fondo de Apoyo a Deudores de la Banca FIDEBAN	417,600
Fideicomiso Irrevocable de Administración y Garantía de Pago	286,000
Comisión Estatal de los Derechos Humanos	27,410,000
Instituto Chihuahuense para la Transparencia y Acceso a la Información Púb.	37,946,677
Municipios:	
Subsidio a los Municipios para la Seguridad Pública SUBSEMUN	227,901,372

E8 FIDEICOMISO DE CERTIFICADOS BURSÁTILES**\$1,041,690,000****Alcance:**

Controlar el adecuado cumplimiento de las aportaciones al fideicomiso emisor de certificados bursátiles, que fueron colocados entre el gran público inversionista para que el Estado obtuviera recursos con el fin de refinanciar la deuda pública directa y convertirla de Unidades de Inversión (UDI's) a pesos, así como mejorar la tasa de interés. Del mismo modo, vigilar el adecuado cumplimiento de las obligaciones contraídas por el fideicomiso frente a los adquirentes de los certificados bursátiles, y que los remanentes resultantes, una vez cumplidas las obligaciones, se reembolsen al Estado.

Unidades que lo integran:

Fideicomiso de Certificados Bursátiles	1,041,690,000
--	---------------

E9 DEUDA PÚBLICA**\$243,858,439**

Agrupar las asignaciones destinadas a cubrir obligaciones del Gobierno del Estado por concepto de la emisión y/o contratación de deuda, de conformidad con la Ley aplicable.

Unidades que lo integran:

Deuda Pública	243,858,439
---------------	-------------

ARTÍCULO NOVENO. Respecto de los recursos de Inversión Pública del Estado, el Ejecutivo Estatal deberá efectuar las transferencias del Eje de Desarrollo E4 Desarrollo Regional y Competitividad, a los ejes de desarrollo que corresponda en el ejercicio del gasto, según el programa y dependencia ejecutora.

**CAPÍTULO III
DEL PRESUPUESTO BASADO EN RESULTADOS (PbR)**

ARTÍCULO DÉCIMO.- El Presupuesto Basado en Resultados (PbR) de las dependencias y entidades del Ejecutivo Estatal, para el Ejercicio Fiscal del año 2011, asciende a la cantidad de \$18,235,549,354, integrado en los siguientes ejes de desarrollo:

EJE DE DESARROLLO	IMPORTE
Desarrollo Humano y Calidad de Vida	2,101,037,328
Desarrollo Regional y Competitividad	274,557,611
Formación para la Vida	15,336,915,524
Orden Institucional	523,038,891
Presupuesto Basado en Resultados	18,235,549,354

ARTÍCULO UNDÉCIMO.- El Presupuesto Basado en Resultados (PbR) se implementará gradual y progresivamente en las dependencias y entes públicos, a partir del ejercicio fiscal del año 2011.

ARTÍCULO DUODÉCIMO.- El Ejecutivo Estatal impulsará la perspectiva de género, de manera gradual y progresiva, en el diseño, elaboración, aplicación y el seguimiento de los Programas Presupuestarios Basados en Resultados instrumentados.

ARTÍCULO DECIMOTERCERO.- Se deberá identificar, de ser posible, en los Programas Basados en Resultados la población objetivo a la cual va dirigido el programa, generando información de beneficiarios y beneficiarias, desagregada, de ser factible, por sexo, grupo de edad, municipio y/o etnia.

ARTÍCULO DECIMOCUARTO.- Los recursos ejercidos en los Programas Presupuestarios Basados en Resultados, se sujetarán a evaluaciones de desempeño por parte de la instancia competente, a efecto de que se verifique el cumplimiento de sus objetivos y metas, así como los resultados de la aplicación de los mismos.

**CAPÍTULO IV
DE LAS EROGACIONES A MUNICIPIOS**

ARTÍCULO DECIMOQUINTO. Las participaciones que en ingresos federales y estatales correspondan a los municipios, en los términos de la Ley de Coordinación Fiscal Federal, Código Fiscal del Estado y Ley de Presupuesto de Egresos, Contabilidad y Gasto Público, se integrarán de la siguiente manera:

- I.- 20% sobre la participación federal del Estado por concepto del Fondo General de Participaciones.
- II.- 100% del Fondo de Fomento Municipal.
- III.- 20% sobre los ingresos que obtenga el Estado por concepto del Impuesto sobre Tenencia o Uso de Vehículos.
- IV.- 20% sobre los ingresos que obtenga el Estado por concepto del Impuesto sobre Automóviles Nuevos.

V.- 20% sobre la participación federal del Estado en el Impuesto Especial sobre Producción y Servicios en materia de cervezas, bebidas refrescantes, alcohol, bebidas alcohólicas fermentadas y bebidas alcohólicas.

VI.- 20% de las 9/11 partes de la recaudación de Impuesto Especial sobre Producción y Servicios en materia de Gasolinas y Diesel.

VII.- 20% del Fondo de Fiscalización de las Entidades Federativas.

VIII.- 20% sobre los ingresos que obtenga el Estado por concepto de los Impuestos Estatales.

Las erogaciones previstas para los municipios del Estado, por concepto de participaciones, importan la cantidad de **\$3,218,971,477**, de acuerdo a la siguiente composición:

Participaciones:		\$3,218,971,477
a) Fondo General de Participaciones	\$2,170,186,600	
b) Fondo de Fomento Municipal	\$390,000,000	
c) Impuesto sobre Tenencia o Uso de Vehículos	\$20,000,000	
d) Impuesto sobre Automóviles Nuevos	\$32,000,000	
e) Impuesto Especial Sobre Producción y Servicios en Materia de Cervezas y Bebidas Refrescantes	\$74,742,000	
f) Impuesto Especial Sobre Producción y Servicios en Materia de Gasolinas y Diesel	\$150,000,000	
g) Impuesto Especial Sobre Producción y Servicios – Rifas, Apuestas y Sorteos	\$20,000	
h) Fondo de Fiscalización para Entidades Federativas	\$98,624,000	
i) Impuestos Estatales	\$283,398,877	

La participación total a que se refiere este artículo, se distribuirá entre los municipios en función de los porcentajes de participación que determine el Congreso del Estado, en los términos de los artículos 315 y 316 del Código Fiscal del Estado.

ARTÍCULO DECIMOSEXTO. Las aportaciones del Ramo 33 que corresponden a los municipios en los términos de la Ley de Coordinación Fiscal Federal, ascienden a \$2,333,408,967, conforme a la siguiente composición:

Aportaciones:		\$2,333,408,967
a) Fondo de Aportaciones para la Infraestructura Social Municipal	\$832,211,000	
b) Fondo de Aportaciones para el Fortalecimiento de los Municipios	\$1,501,197,967	

La distribución de los recursos del Fondo de Infraestructura Social Municipal y del Fondo de Aportaciones para el Fortalecimiento de los Municipios a que se refiere este artículo, se realizará de conformidad con lo establecido por los artículos 35 y 36, respectivamente, de la Ley de Coordinación Fiscal Federal.

La Secretaría publicará en el Periódico Oficial del Estado, durante el mes de enero de 2011, las cifras definitivas, así como la distribución que corresponda en estos fondos a cada uno de los municipios del Estado.

ARTÍCULO DECIMOSÉPTIMO. Se faculta al Ejecutivo Estatal para que distribuya los recursos del Subsidio a los Municipios para la Seguridad Pública del Ramo 36, entre cada municipio seleccionado y de acuerdo a las reglas que al efecto determine y publique en el Diario Oficial de la Federación el Ejecutivo Federal, para dar cumplimiento a lo dispuesto en el Presupuesto de Egresos de la Federación, para el Ejercicio Fiscal 2011, por un monto de \$227,901,372 millones de pesos.

TÍTULO SEGUNDO DE LA DISCIPLINA PRESUPUESTAL

CAPÍTULO I DISPOSICIONES DE RACIONALIDAD, AUSTERIDAD Y DISCIPLINA PRESUPUESTARIA

ARTÍCULO DECIMOCTAVO. Los titulares de los Entes Públicos son responsables del cumplimiento de las medidas, lineamientos y disposiciones de racionalidad, austeridad y disciplina presupuestaria, por lo que la Comisión Estatal de Gasto-Financiamiento del Gobierno del Estado dará seguimiento al presente Presupuesto, de conformidad con la Ley de Presupuesto de Egresos, Contabilidad y Gasto Público del Estado de Chihuahua.

ARTÍCULO DECIMONOVENO. Es obligación de los titulares de los Entes Públicos, o en quienes deleguen las facultades, sujetarse a las medidas, lineamientos y disposiciones de racionalidad, austeridad y disciplina presupuestaria, instrumentando las medidas tendientes a fomentar el ahorro y la optimización de los recursos. Así mismo, deberán implementar controles internos que conduzcan a una administración eficiente, eficaz y transparente para el logro de los objetivos, indicadores y metas.

ARTÍCULO VIGÉSIMO. Los Entes Públicos del Ejecutivo Estatal deberán establecer estrategias que les permitan obtener precios competitivos, con el objeto de generar ahorros por concepto de adquisiciones, arrendamientos y prestación de servicios, siempre y cuando no se demerite la calidad ni se propicie la demora.

CAPÍTULO II DE LAS ADQUISICIONES

ARTÍCULO VIGÉSIMO PRIMERO. Para los efectos de los artículos 31, fracción II, y 101 de la Ley de Adquisiciones, Arrendamientos, Contratación de Servicios y Obra Pública del Estado de Chihuahua, por lo que se refiere a las adquisiciones, arrendamientos y contratación de servicios relacionados con los bienes muebles del Estado, durante el ejercicio fiscal del año 2011, los entes públicos podrán fincar pedidos o celebrar contratos sin ajustarse al procedimiento de licitación pública, siempre y cuando el importe de cada operación se ubique en alguno de los siguientes supuestos:

I.- Se adjudicará directamente cuando el monto del pedido o contrato no exceda de treinta y cinco veces el salario mínimo general elevado al año.

II.- Se adjudicará al proveedor que cuente con la capacidad de respuesta inmediata y que ofrezca las mejores condiciones en cuanto a precio, pago, calidad, garantías, financiamiento y oportunidad en el cumplimiento, cuando el monto de la operación se ubique entre más de treinta y cinco y hasta ciento veinte veces el salario mínimo general elevado al año, siempre y cuando se haya considerado por lo menos a tres proveedores.

Si el monto del pedido o contrato excede del referido en el párrafo que antecede, se estará a lo dispuesto por la Ley de Adquisiciones, Arrendamientos, Contratación de Servicios y Obra Pública del Estado de Chihuahua, por cuanto se refiere al procedimiento de licitación pública.

De conformidad con lo dispuesto por el artículo 28, fracción III de la misma Ley de Adquisiciones, Arrendamientos, Contratación de Servicios y Obra Pública del Estado de Chihuahua, el Comité de Adquisiciones, Arrendamientos y Servicios respectivos, determinará los casos de procedencia para los efectos de este artículo.

CAPÍTULO III DE LA OBRA PÚBLICA

ARTÍCULO VIGÉSIMO SEGUNDO. Para los efectos del artículo 79 de la Ley de Obra Pública y Servicios Relacionados con la Misma del Estado de Chihuahua, durante el ejercicio fiscal del año 2011, los entes públicos podrán contratar, bajo su estricta responsabilidad, obra pública y servicios relacionados con la misma, sin ajustarse al procedimiento de licitación pública, siempre y cuando el importe de cada operación se ubique en alguno de los siguientes supuestos:

I.- Se podrá adjudicar directamente cuando el monto del contrato no exceda de ochenta veces el salario mínimo general elevado al año.

II.- Se podrá adjudicar bajo el procedimiento de invitación a cuando menos tres contratistas, siempre que se cuente con la capacidad de respuesta inmediata y se ofrezcan las mejores condiciones en cuanto a precio, pago, calidad, garantías, financiamiento y oportunidad en el cumplimiento, cuando el monto del contrato se ubique entre más de ochenta y hasta ciento treinta veces el salario mínimo general elevado al año y se haya considerado en la evaluación detallada de las propuestas a por lo menos tres contratistas.

Para los efectos de este artículo y el anterior, la determinación de los montos se hará sin considerar el importe de las contribuciones que se deriven de las operaciones. Del mismo modo, se entenderá por salario mínimo general, el que se determine conforme a la resolución de la Comisión Nacional de Salarios Mínimos para la capital del Estado.

**TÍTULO TERCERO
DE LA REESTRUCTURACIÓN DE LA DEUDA DIRECTA**

CAPÍTULO ÚNICO

ARTÍCULO VIGÉSIMO TERCERO. Se autoriza al Ejecutivo del Estado, para que por conducto de la Secretaría de Hacienda, y de acuerdo a la Ley de Deuda Pública para el Estado de Chihuahua y sus Municipios, reestructure los financiamientos que por 2,350 y 2,130 millones contrató, de acuerdo a los Decretos números 573/08 I P.O. y 989/09 I P.O., respectivamente, en los siguientes términos:

I.- La reestructura será únicamente por el saldo insoluto de cada uno de los créditos, al momento de firmar los documentos de la misma.

II.- Por lo que respecta al financiamiento correspondiente al Decreto No. 573/08 I P.O., y que se contrató a un plazo de 7 años el día 11 de marzo de 2009, se autoriza extender la fecha de vencimiento hasta el día 30 de abril de 2025, y solicitar un plazo de gracia para el pago de capital de 24 meses a partir de la fecha en que se firmen los documentos relativos a la mencionada reestructuración.

III.- Por lo que respecta al financiamiento correspondiente al Decreto No. 989/09 I P.O., y que se contrató a un plazo de 14 años el día 19 de mayo de 2010, y cuyo vencimiento está pactado para el día 30 de abril de 2025, sólo se autoriza solicitar un plazo de gracia para pago de capital de 24 meses, contados a partir del 31 de mayo de 2011, o a partir de la fecha en que se firmen los documentos relativos a la citada reestructuración.

IV.- Se autoriza al Ejecutivo del Estado para que, por conducto de la Secretaría de Hacienda, continúe afectando las participaciones que le correspondan en ingresos federales, en garantía o como fuente de pago, de los financiamientos a los que se refieren los párrafos anteriores, debiendo inscribir los contratos y demás documentos respectivos, en el Registro de Obligaciones y Empréstitos de Entidades y Municipios de la Secretaría de Hacienda y Crédito Público. El trámite podrá ser realizado indistintamente por el Gobierno del Estado o por la institución financiera o bancaria respectiva.

ARTÍCULO VIGÉSIMO CUARTO. Se autoriza al Ejecutivo del Estado para que, por conducto de la Secretaría de Hacienda, negocie y acuerde todas las bases, condiciones y términos, modalidades convenientes o necesarias en los contratos, convenios y demás documentos relativos, así como para efectuar los actos que se requieran para hacer efectivas las autorizaciones concedidas en el artículo que antecede.

**TÍTULO CUARTO
DISPOSICIONES FINALES**

CAPÍTULO ÚNICO

ARTÍCULO VIGÉSIMO QUINTO. El Gobernador del Estado, al momento de rendir la cuenta pública anual, lo hará observando la misma estructura presupuestal que se establece en el presente Decreto.

ARTÍCULO VIGÉSIMO SEXTO. Para los efectos del artículo 39, fracción I de la Ley de Presupuesto de Egresos, Contabilidad y Gasto Público del Estado de Chihuahua, se faculta al Ejecutivo Estatal

para incorporar al presente Presupuesto de Egresos los programas, partidas y cuentas necesarias para la operación de aquellos ingresos adicionales o extraordinarios que resulten de la transferencia de fondos realizada por el Gobierno Federal, a través de sus dependencias o entidades, para la instrumentación de programas específicos.

Lo anterior, sin perjuicio de lo dispuesto por el artículo 41 de la Ley de Presupuesto de Egresos, Contabilidad y Gasto Público del Estado de Chihuahua.

ARTÍCULO VIGÉSIMO SÉPTIMO. Forman parte del Presupuesto de Egresos, las clasificaciones por Eje de Desarrollo-Dependencia, el resumen de la plantilla de Servidores Públicos del Gobierno del Estado, el resumen de la plantilla de Magisterio Estatal, los Indicadores Financieros y el Apartado Presupuesto Basado en Resultados (PbR).

Cuando en la Ley de Presupuesto de Egresos, Contabilidad y Gasto Público del Estado de Chihuahua o en otras disposiciones, se haga referencia a Programas Sectoriales o a Programas, se entenderán citados los Ejes de Desarrollo que conforman el desglose del presente Presupuesto de Egresos.

ARTÍCULO VIGÉSIMO OCTAVO. Los importes no cobrados por remuneraciones personales, así como por diferencias de cambio, quedarán como economías del presupuesto.

La acción para reclamar a la Hacienda Pública Estatal el pago de las sumas adeudadas por los conceptos anteriores, prescribirá en un año contado a partir del momento en que se tenga derecho a percibir las.

La prescripción sólo se interrumpe por gestión de cobro hecha por escrito.

ARTÍCULOS TRANSITORIOS

PRIMERO.- El presente Decreto entrará en vigor el día primero de enero del año 2011.

SEGUNDO.- Se faculta al Ejecutivo del Estado, por conducto de la Secretaría de Hacienda, a realizar las adecuaciones necesarias, para la aplicación tanto contable como presupuestal de la Reestructura de la Deuda Pública Directa, así como para el Financiamiento autorizado en la Ley de Ingresos para el ejercicio 2011.

TERCERO.- El Ejecutivo del Estado, deberá informar a esta Soberanía, el monto de financiamiento que finalmente contrate, de conformidad con los Artículos Decimosexto y Decimoséptimo de la Ley de Ingresos, para el Ejercicio Fiscal 2011.

Los ingresos adicionales que resulten de dicho financiamiento, deberán destinarse en un 65% a programas de atención al campo, y el restante a programas de inversión y obras en materia de Seguridad Pública; al Instituto Chihuahuense de la Mujer y a la Comisión Estatal de Derechos Humanos.

D A D O en el Salón de Sesiones del Poder Legislativo, en la ciudad de Chihuahua, Chih., a los veinte días del mes de diciembre del año dos mil diez.

PRESIDENTE



DIP. ENRIQUE SERRANO ESCOBAR

SECRETARIO



DIP. PAUL GARCÍA RUÍZ

SECRETARIA



DIP. LIZ AGUILERA GARCÍA

Por tanto mando se imprima, publique, circule y se le dé el debido cumplimiento.

En la Ciudad de Chihuahua, Palacio de Gobierno del Estado, a los veintitrés días del mes de diciembre del año dos mil diez.



EL GOBERNADOR CONSTITUCIONAL DEL ESTADO

LIC. CÉSAR HORACIO DUARTE JÁQUEZ.

LA SECRETARIA GENERAL DE GOBIERNO



LIC. GRACIELA ORTIZ GONZÁLEZ.

PRESUPUESTO 2011
EJES DE DESARROLLO

CONCEPTO	PRESUPUESTO 2011
PODER LEGISLATIVO Y ORGANOS AUTONOMOS ELECTORALES	526,807,351
IMPARTICION DE JUSTICIA	921,622,449
DESARROLLO HUMANO Y CALIDAD DE VIDA	4,253,513,676
DESARROLLO REGIONAL Y COMPETITIVIDAD	12,977,268,440
FORMACION PARA LA VIDA	17,610,875,492
MEDIO AMBIENTE Y SUSTENTABILIDAD	9,293,998
ORDEN INSTITUCIONAL	4,241,166,156
FIDEICOMISO DE CERTIFICADOS BURSATILES	1,041,690,000
DEUDA PUBLICA	243,858,439
Total	41,826,096,000

PRESUPUESTO 2011
EJES DE DESARROLLO - DEPENDENCIA

CONCEPTO	PRESUPUESTO 2011
PODER LEGISLATIVO Y ORGANOS AUTONOMOS ELECTORALES	526,807,351
CONGRESO DEL ESTADO	233,984,282
AUDITORIA SUPERIOR DEL ESTADO	88,009,097
INSTITUTO ESTATAL ELECTORAL	173,425,272
TRIBUNAL ESTATAL ELECTORAL	31,388,700
IMPARTICION DE JUSTICIA	921,622,449
SUPREMO TRIBUNAL DE JUSTICIA	782,231,799
SECRETARIA GENERAL DE GOBIERNO	69,550,736
FISCALIA GENERAL DEL ESTADO	54,839,914
REESTRUCTURACION FISCALIA GENERAL DEL ESTADO	15,000,000
DESARROLLO HUMANO Y CALIDAD DE VIDA	4,253,513,676
SECRETARIA DE FOMENTO SOCIAL	304,381,680
SECRETARIA DE SALUD	945,477,073
SECRETARIA DE DESARROLLO URBANO Y ECOLOGIA	57,206,444
SERVICIOS DE SALUD DE CHIHUAHUA	1,638,894,658
INSTITUTO CHIHUAHUENSE DE SALUD	389,299,067
DESARROLLO INTEGRAL DE LA FAMILIA DEL ESTADO DE CHIHUAHUA	289,618,057
INSTITUTO CHIHUAHUENSE DE LA MUJER	22,052,118
COORDINACION ESTATAL DE LA TARAHUMARA	55,658,764
PENSIONES CIVILES DEL ESTADO DE CHIHUAHUA	279,800,000
INSTITUTO CHIHUAHUENSE DE LA JUVENTUD	10,834,901
JUNTA DE ASISTENCIA SOCIAL PRIVADA EN EL ESTADO DE CHIHUAHUA	2,769,914
FONDO DE APOYO A LA DELEGACION DE LA CRUZ ROJA	34,235,000
FIDEICOMISO SOCIAL DEL EMPRESARIADO CHIHUAHUENSE	123,286,000
FONDO DE ATENCION A NIÑOS Y NIÑAS HIJOS DE LAS VICTIMAS DE LA LUCHA CONTRA EL CRIMEN	100,000,000
DESARROLLO REGIONAL Y COMPETITIVIDAD	12,977,268,440
SECRETARIA GENERAL DE GOBIERNO	29,137,436
SECRETARIA DE HACIENDA	5,503,382,382
SECRETARIA DE ECONOMIA	118,571,984

PRESUPUESTO 2011
EJES DE DESARROLLO - DEPENDENCIA

CONCEPTO	PRESUPUESTO 2011
SECRETARIA DE COMUNICACIONES Y OBRAS PUBLICAS	58,299,818
SECRETARIA DE DESARROLLO RURAL	124,335,948
INSTITUTO DE APOYO AL DESARROLLO TECNOLOGICO	34,500,000
INSTITUTO DE CAPACITACION PARA EL TRABAJO DEL ESTADO DE CHIHUAHUA	31,500,000
CASA DE LAS ARTESANIAS DEL ESTADO DE CHIHUAHUA	2,824,420
FIDEICOMISO DE PROMOCION Y FOMENTO DE LAS ACTIVIDADES TURISTICAS	30,895,900
FIDEICOMISO EXPO-CHIHUAHUA	11,068,000
FIDEICOMISO PARA EL DESARROLLO EQUILIBRADO DE LA SIERRA TARAHUMARA BARRANCAS DEL COBRE	100,000
FIDEICOMISO DEL PROGRAMA DE CARRETERAS FEDERALES Y ESTATALES DE CUOTA	1,354,879,000
OPERACION DEL FIDEICOMISO DE CARRETERAS FEDERALES Y ESTATALES DE CUOTA	87,161,207
MUNICIPIOS	5,590,612,344
FORMACION PARA LA VIDA	17,610,875,492
SECRETARIA DE EDUCACION, CULTURA Y DEPORTE	5,640,621,182
SERVICIOS EDUCATIVOS DEL ESTADO DE CHIHUAHUA	7,600,768,897
INSTITUTO CHIHUAHUENSE DE LA CULTURA	100,977,905
UNIVERSIDAD TECNOLOGICA DE CHIHUAHUA	30,040,000
UNIVERSIDAD TECNOLOGICA DE CD. JUAREZ	43,000,000
COLEGIO DE BACHILLERES DEL ESTADO DE CHIHUAHUA	344,000,000
INSTITUTO TECNOLOGICO SUPERIOR DE NUEVO CASAS GRANDES	25,000,000
COLEGIO DE ESTUDIOS CIENTIFICOS Y TECNOLOGICOS DEL ESTADO DE CHIHUAHUA	176,000,000
COLEGIO DE EDUCACION PROFESIONAL TECNICA DEL ESTADO DE CHIHUAHUA	99,535,184
INSTITUTO CHIHUAHUENSE DE EDUCACION PARA LOS ADULTOS	56,020,054
DESARROLLO INTEGRAL DE LA FAMILIA DEL ESTADO DE CHIHUAHUA	15,266,206
UNIVERSIDAD AUTONOMA DE CHIHUAHUA	961,908,498
UNIVERSIDAD AUTONOMA DE CD. JUAREZ	940,174,546
PENSIONES CIVILES DEL ESTADO DE CHIHUAHUA	1,320,500,000
INSTITUTO CHIHUAHUENSE DEL DEPORTE Y CULTURA FISICA	139,378,820
EL COLEGIO DE CHIHUAHUA	8,092,908

PRESUPUESTO 2011
EJES DE DESARROLLO - DEPENDENCIA

CONCEPTO	PRESUPUESTO 2011
CONSEJO ESTATAL DE CIENCIA, TECNOLOGIA E INNOVACION DE CHIHUAHUA	4,297,346
INSTITUTO CHIHUAHUENSE DE INFRAESTRUCTURA FISICA EDUCATIVA	15,664,261
UNIVERSIDAD POLITECNICA DE CHIHUAHUA	16,000,000
UNIVERSIDAD TECNOLOGICA DE LA TARAHUMARA	4,122,685
FIDEICOMISO PROGRAMA ESCUELAS DE CALIDAD	11,835,000
FIDEICOMISO PROGRAMA NACIONAL DE BECAS "PRONABES"	36,000,000
CASA CHIHUAHUA CENTRO DE PATRIMONIO CULTURAL	4,672,000
FONDO DE RETIRO DE LOS TRABAJADORES INCORPORADOS A LA SECCION 42 DEL SNTE	3,500,000
FONDO MIXTO CONACYT - GOBIERNO DEL ESTADO DE CHIHUAHUA	12,000,000
PROGRAMA PARA EL SISTEMA DE ENSEÑANZA VIVENCIAL E INDAGATORIA DE LA CIENCIA	1,000,000
FONDO DE PREVISION SOCIAL PARA LOS TRABAJADORES INCORPORADOS A LA SECCION 42 DEL SNTE	500,000
MEDIO AMBIENTE Y SUSTENTABILIDAD	9,293,998
SECRETARIA DE DESARROLLO URBANO Y ECOLOGIA	9,064,062
PARQUE CUMBRES DE MAJALCA	229,936
ORDEN INSTITUCIONAL	4,241,166,156
DESPACHO DEL EJECUTIVO	9,555,642
SECRETARIA GENERAL DE GOBIERNO	178,867,509
SECRETARIA DE HACIENDA	821,559,558
SECRETARIA DE TRABAJO Y PREVISION SOCIAL	89,077,525
SECRETARIA DE LA CONTRALORIA	124,592,700
FISCALIA GENERAL DEL ESTADO	2,433,998,604
CONSEJERIA JURIDICA	15,125,635
COORDINACION DE POLITICAS PUBLICAS	3,375,008
COORDINACION DE COMUNICACION SOCIAL	133,268,809
COORDINACION DE RELACIONES PUBLICAS	5,998,787
REPRESENTACION DEL GOBIERNO DEL ESTADO EN LA CD. DE MEXICO	8,480,140
OFICINAS ESTATALES DE ENLACE CON LA SECRETARIA DE RELACIONES EXTERIORES	11,440,382
REESTRUCTURACION FISCALIA GENERAL DEL ESTADO	85,000,000

PRESUPUESTO 2011
EJES DE DESARROLLO - DEPENDENCIA

CONCEPTO	PRESUPUESTO 2011
CONSEJO ESTATAL DE POBLACION	5,163,808
FIDEICOMISO POLICIA AMIGO	950,000
FIDEICOMISO TRANSITO AMIGO	750,000
FONDO DE APOYO A DEUDORES DE LA BANCA FIDEBAN	417,600
FIDEICOMISO IRREVOCABLE DE ADMINISTRACION Y GARANTIA DE PAGO	286,000
COMISION ESTATAL DE LOS DERECHOS HUMANOS	27,410,000
INSTITUTO CHIHUAHUENSE PARA LA TRANSPARENCIA Y ACCESO A LA INFORMACION PUBLICA	37,946,677
MUNICIPIOS	227,901,372
FIDEICOMISO DE CERTIFICADOS BURSATILES	1,041,690,000
FIDEICOMISO DE CERTIFICADOS BURSATILES	1,041,690,000
DEUDA PUBLICA	243,858,439
DEUDA PUBLICA	243,858,439
Total	41,826,096,000

E1	PODER LEGISLATIVO Y ORGANOS AUTONOMOS ELECTORALES	526,807,351
-----------	--	--------------------

CLAVE	DESCRIPCION	EROGACION ANUAL
101	CONGRESO DEL ESTADO	233,984,282
01	LEGISLACION	233,984,282
05	LEGISLAR	233,984,282
06	FORTALECIMIENTO DEL PROCESO LEGISLATIVO	233,984,282
1000	SERVICIOS PERSONALES	87,409,561
2000	MATERIALES Y SUMINISTROS	15,476,811
3000	SERVICIOS GENERALES	128,031,455
4000	TRANSFERENCIAS, ASIGNACIONES, SUBSIDIOS Y OTRAS AYUDAS	1,904,956
5000	BIENES MUEBLES, INMUEBLES E INTANGIBLES	1,161,499
104	AUDITORIA SUPERIOR DEL ESTADO	88,009,097
01	LEGISLACION	88,009,097
10	FISCALIZACION DE LAS CUENTAS PUBLICAS	88,009,097
03	FISCALIZACION DE LAS CUENTAS PUBLICAS	88,009,097
1000	SERVICIOS PERSONALES	61,935,122
2000	MATERIALES Y SUMINISTROS	1,787,500
3000	SERVICIOS GENERALES	20,883,925
5000	BIENES MUEBLES, INMUEBLES E INTANGIBLES	3,402,550
702	INSTITUTO ESTATAL ELECTORAL	173,425,272
05	COORDINACION DE LA POLITICA INTERIOR	173,425,272
15	DEMOCRATIZACION	173,425,272
03	PRERROGATIVAS DE LOS PARTIDOS POLITICOS	96,911,772
4000	TRANSFERENCIAS, ASIGNACIONES, SUBSIDIOS Y OTRAS AYUDAS	96,911,772
12	DESARROLLO DE LA VIDA DEMOCRATICA DEL ESTADO	76,513,500
4000	TRANSFERENCIAS, ASIGNACIONES, SUBSIDIOS Y OTRAS AYUDAS	76,513,500
703	TRIBUNAL ESTATAL ELECTORAL	31,388,700
02	IMPARTICION DE JUSTICIA	31,388,700
15	CONTROVERSIAS ELECTORALES	31,388,700
03	CONTROVERSIAS ELECTORALES	31,388,700
4000	TRANSFERENCIAS, ASIGNACIONES, SUBSIDIOS Y OTRAS AYUDAS	31,388,700

E2	IMPARTICION DE JUSTICIA	921,622,449
-----------	--------------------------------	--------------------

CLAVE	DESCRIPCION	EROGACION ANUAL
201	SUPREMO TRIBUNAL DE JUSTICIA	782,231,799
02	IMPARTICION DE JUSTICIA	782,231,799
05	REALIZAR JUICIOS	782,231,799
06	DESARROLLO DEL PODER JUDICIAL	649,747,584
1000	SERVICIOS PERSONALES	570,402,722
2000	MATERIALES Y SUMINISTROS	16,605,933
3000	SERVICIOS GENERALES	27,081,515
5000	BIENES MUEBLES, INMUEBLES E INTANGIBLES	35,657,414
09	REFORMA PROCESAL PENAL	132,484,215
1000	SERVICIOS PERSONALES	120,091,315
2000	MATERIALES Y SUMINISTROS	5,938,300
3000	SERVICIOS GENERALES	6,454,600
330	SECRETARIA GENERAL DE GOBIERNO	69,550,736
02	IMPARTICION DE JUSTICIA	69,550,736
05	REALIZAR JUICIOS	69,550,736
03	JUICIOS	69,550,736
1000	SERVICIOS PERSONALES	65,605,836
2000	MATERIALES Y SUMINISTROS	1,190,000
3000	SERVICIOS GENERALES	2,754,900
361	FISCALIA GENERAL DEL ESTADO	54,839,914
02	IMPARTICION DE JUSTICIA	54,839,914
05	REALIZAR JUICIOS	54,839,914
09	REFORMA PROCESAL PENAL	54,839,914
1000	SERVICIOS PERSONALES	48,822,971
2000	MATERIALES Y SUMINISTROS	2,192,980
3000	SERVICIOS GENERALES	3,823,963
389	REESTRUCTURACION FISCALIA GENERAL DEL ESTADO	15,000,000
02	IMPARTICION DE JUSTICIA	15,000,000
05	REALIZAR JUICIOS	15,000,000
09	REFORMA PROCESAL PENAL	15,000,000
2000	MATERIALES Y SUMINISTROS	1,000,000
3000	SERVICIOS GENERALES	2,000,000
5000	BIENES MUEBLES, INMUEBLES E INTANGIBLES	12,000,000

E3	DESARROLLO HUMANO Y CALIDAD DE VIDA	4,253,513,676
-----------	--	----------------------

CLAVE	DESCRIPCION	EROGACION ANUAL
336	SECRETARIA DE FOMENTO SOCIAL	304,381,680
08	DESARROLLO SOCIAL	304,381,680
15	BRINDAR ASISTENCIA SOCIAL	272,367,724
03	CHIHUAHUA VIVE EN ASISTENCIA SOCIAL A LA COMUNIDAD	42,232,049
1000	SERVICIOS PERSONALES	28,607,509
2000	MATERIALES Y SUMINISTROS	1,793,076
3000	SERVICIOS GENERALES	2,483,874
4000	TRANSFERENCIAS, ASIGNACIONES, SUBSIDIOS Y OTRAS AYUDAS	9,347,590
06	CHIHUAHUA VIVE	20,116,559
1000	SERVICIOS PERSONALES	5,032,759
2000	MATERIALES Y SUMINISTROS	84,000
4000	TRANSFERENCIAS, ASIGNACIONES, SUBSIDIOS Y OTRAS AYUDAS	14,999,800
07	JUAREZ VIVE	4,399,977
1000	SERVICIOS PERSONALES	2,365,777
2000	MATERIALES Y SUMINISTROS	110,000
4000	TRANSFERENCIAS, ASIGNACIONES, SUBSIDIOS Y OTRAS AYUDAS	1,924,200
09	CHIHUAHUA VIVE A PLENITUD	120,987,484
4000	TRANSFERENCIAS, ASIGNACIONES, SUBSIDIOS Y OTRAS AYUDAS	120,987,484
12	CHIHUAHUA VIVE CON LA COMUNIDAD MENONITA	900,000
4000	TRANSFERENCIAS, ASIGNACIONES, SUBSIDIOS Y OTRAS AYUDAS	900,000
15	CHIHUAHUA VIVE EN ATENCION A PERSONAS CON CAPACIDADES DIFERENTES	41,295,212
4000	TRANSFERENCIAS, ASIGNACIONES, SUBSIDIOS Y OTRAS AYUDAS	41,295,212
18	CHIHUAHUA VIVE EL ALIVIANE	610,000
4000	TRANSFERENCIAS, ASIGNACIONES, SUBSIDIOS Y OTRAS AYUDAS	610,000
21	CHIHUAHUA VIVE ESPACIO ABIERTO	6,000,000
4000	TRANSFERENCIAS, ASIGNACIONES, SUBSIDIOS Y OTRAS AYUDAS	6,000,000
24	CHIHUAHUA VIVE HOGARES DE BIENESTAR Y DESARROLLO INFANTIL	13,948,057
4000	TRANSFERENCIAS, ASIGNACIONES, SUBSIDIOS Y OTRAS AYUDAS	13,948,057
27	CHIHUAHUA VIVE PARA EL ADULTO MAYOR	1,620,000
4000	TRANSFERENCIAS, ASIGNACIONES, SUBSIDIOS Y OTRAS AYUDAS	1,620,000
30	CHIHUAHUA VIVE EN ATENCION A PERSONAS DE ESCASOS RECURSOS	3,100,800
4000	TRANSFERENCIAS, ASIGNACIONES, SUBSIDIOS Y OTRAS AYUDAS	3,100,800
33	CHIHUAHUA VIVE CON REDES DE LA ECONOMIA SOLIDARIA	1,000,000
4000	TRANSFERENCIAS, ASIGNACIONES, SUBSIDIOS Y OTRAS AYUDAS	1,000,000
39	CHIHUAHUA VIVE CON LOS VETERANOS DE LA REVOLUCION	1,400,000
4000	TRANSFERENCIAS, ASIGNACIONES, SUBSIDIOS Y OTRAS AYUDAS	1,400,000
51	CHIHUAHUA VIVE CON EL JARDIN DEL ABUELO	2,528,839
4000	TRANSFERENCIAS, ASIGNACIONES, SUBSIDIOS Y OTRAS AYUDAS	2,528,839
61	CHIHUAHUA VIVE EN AYUDA A INSTITUCIONES SOCIALES	4,700,000
4000	TRANSFERENCIAS, ASIGNACIONES, SUBSIDIOS Y OTRAS AYUDAS	4,700,000
67	CHIHUAHUA VIVE EN ATENCION CIUDADANA	7,528,747

CLAVE	DESCRIPCION	EROGACION ANUAL
1000	SERVICIOS PERSONALES	3,357,387
2000	MATERIALES Y SUMINISTROS	717,704
3000	SERVICIOS GENERALES	2,015,344
4000	TRANSFERENCIAS, ASIGNACIONES, SUBSIDIOS Y OTRAS AYUDAS	1,438,312
50	ADMINISTRAR LOS RECURSOS ORIENTADOS A LA ASISTENCIA SOCIAL	28,524,098
03	ADMINISTRACION DE LOS RECURSOS	26,436,389
1000	SERVICIOS PERSONALES	12,911,016
2000	MATERIALES Y SUMINISTROS	836,988
3000	SERVICIOS GENERALES	12,688,385
09	SEGURIDAD SOCIAL A LOS TRABAJADORES AL SERVICIO DEL ESTADO	2,087,709
1000	SERVICIOS PERSONALES	2,087,709
74	INFRAESTRUCTURA SOCIAL	3,489,858
03	INFRAESTRUCTURA SOCIAL	3,489,858
1000	SERVICIOS PERSONALES	3,064,958
2000	MATERIALES Y SUMINISTROS	238,700
3000	SERVICIOS GENERALES	186,200
338	SECRETARIA DE SALUD	945,477,073
08	DESARROLLO SOCIAL	945,477,073
05	FOMENTAR LA SALUD	29,897,204
03	FOMENTO A LA SALUD	28,797,204
1000	SERVICIOS PERSONALES	6,386,607
2000	MATERIALES Y SUMINISTROS	287,977
3000	SERVICIOS GENERALES	523,388
4000	TRANSFERENCIAS, ASIGNACIONES, SUBSIDIOS Y OTRAS AYUDAS	21,599,232
09	TRANSPLANTES	1,100,000
4000	TRANSFERENCIAS, ASIGNACIONES, SUBSIDIOS Y OTRAS AYUDAS	1,100,000
15	BRINDAR ASISTENCIA SOCIAL	12,800,000
06	CHIHUAHUA VIVE	7,600,000
4000	TRANSFERENCIAS, ASIGNACIONES, SUBSIDIOS Y OTRAS AYUDAS	7,600,000
54	VIVE SIN DROGAS	2,700,000
4000	TRANSFERENCIAS, ASIGNACIONES, SUBSIDIOS Y OTRAS AYUDAS	2,700,000
57	ADICCIONES	2,500,000
4000	TRANSFERENCIAS, ASIGNACIONES, SUBSIDIOS Y OTRAS AYUDAS	2,500,000
20	PROPORCIONAR SEGURIDAD SOCIAL	892,411,000
03	SEGURO POPULAR	892,411,000
4000	TRANSFERENCIAS, ASIGNACIONES, SUBSIDIOS Y OTRAS AYUDAS	892,411,000
60	ADMINISTRAR LOS RECURSOS ORIENTADOS A LOS SERVICIOS DE SALUD	7,495,746

CLAVE	DESCRIPCION	EROGACION ANUAL
03	ADMINISTRACION DE LOS RECURSOS	7,218,944
1000	SERVICIOS PERSONALES	1,503,134
2000	MATERIALES Y SUMINISTROS	64,629
3000	SERVICIOS GENERALES	5,651,181
09	SEGURIDAD SOCIAL A LOS TRABAJADORES AL SERVICIO DEL ESTADO	276,802
1000	SERVICIOS PERSONALES	276,802
70	INFRAESTRUCTURA EN SALUD	2,873,123
15	PLANEACION Y COORDINACION DE LA INFRAESTRUCTURA EN SALUD	2,137,721
1000	SERVICIOS PERSONALES	1,576,169
2000	MATERIALES Y SUMINISTROS	193,221
3000	SERVICIOS GENERALES	368,331
18	MODERNIZACION Y DESARROLLO TECNOLOGICO EN SALUD	735,402
1000	SERVICIOS PERSONALES	521,093
2000	MATERIALES Y SUMINISTROS	75,009
3000	SERVICIOS GENERALES	139,300
346	SECRETARIA DE DESARROLLO URBANO Y ECOLOGIA	57,206,444
09	PROMOCION DEL DESARROLLO URBANO Y RURAL	57,206,444
05	POLITICA Y PLANEACION DEL DESARROLLO URBANO	31,576,956
03	POLITICA Y PLANEACION DEL DESARROLLO URBANO	28,767,017
1000	SERVICIOS PERSONALES	26,322,017
2000	MATERIALES Y SUMINISTROS	1,241,400
3000	SERVICIOS GENERALES	1,203,600
06	ACTUALIZACION Y MODERNIZACION CATASTRAL	2,809,939
1000	SERVICIOS PERSONALES	2,238,079
2000	MATERIALES Y SUMINISTROS	111,328
3000	SERVICIOS GENERALES	460,532
10	REGULARIZACION DE LOS ASENTAMIENTOS HUMANOS	6,579,373
03	REGULARIZACION DE LOS ASENTAMIENTOS HUMANOS	6,579,373
1000	SERVICIOS PERSONALES	6,079,373
2000	MATERIALES Y SUMINISTROS	240,100
3000	SERVICIOS GENERALES	259,900
50	ADMINISTRAR LOS RECURSOS ORIENTADOS A LA PROMOCION DEL DESARROLLO URBANO	17,822,171
03	ADMINISTRACION DE LOS RECURSOS PARA EL DESARROLLO URBANO	15,918,997
1000	SERVICIOS PERSONALES	3,625,082
2000	MATERIALES Y SUMINISTROS	326,000
3000	SERVICIOS GENERALES	11,967,915
09	SEGURIDAD SOCIAL A LOS TRABAJADORES AL SERVICIO DEL ESTADO	1,903,174
1000	SERVICIOS PERSONALES	1,903,174

CLAVE	DESCRIPCION	EROGACION ANUAL
70	INFRAESTRUCTURA PARA EL DESARROLLO URBANO Y RURAL	1,227,944
06	ADQUISICION Y HABILITACION DE RESERVAS TERRITORIALES	1,227,944
1000	SERVICIOS PERSONALES	1,047,944
2000	MATERIALES Y SUMINISTROS	76,000
3000	SERVICIOS GENERALES	104,000
415	SERVICIOS DE SALUD DE CHIHUAHUA	1,638,894,658
08	DESARROLLO SOCIAL	1,638,894,658
05	FOMENTAR LA SALUD	37,244,434
03	FOMENTO A LA SALUD	13,058,857
4000	TRANSFERENCIAS, ASIGNACIONES, SUBSIDIOS Y OTRAS AYUDAS	13,058,857
21	CALIDAD DEL AGUA	24,185,577
4000	TRANSFERENCIAS, ASIGNACIONES, SUBSIDIOS Y OTRAS AYUDAS	24,185,577
10	PROPORCIONAR ATENCION MEDICA	1,601,650,224
03	ATENCION MEDICA	999,711,254
4000	TRANSFERENCIAS, ASIGNACIONES, SUBSIDIOS Y OTRAS AYUDAS	999,711,254
06	ATENCION MEDICA CIRUGIA	135,044,790
4000	TRANSFERENCIAS, ASIGNACIONES, SUBSIDIOS Y OTRAS AYUDAS	135,044,790
09	ATENCION MEDICA OCUPACION HOSPITALARIA	376,314,342
4000	TRANSFERENCIAS, ASIGNACIONES, SUBSIDIOS Y OTRAS AYUDAS	376,314,342
12	ATENCION MEDICA PARTOS	42,124,186
4000	TRANSFERENCIAS, ASIGNACIONES, SUBSIDIOS Y OTRAS AYUDAS	42,124,186
15	ATENCION MEDICA PACIENTES CON VIH-SIDA	15,326,873
4000	TRANSFERENCIAS, ASIGNACIONES, SUBSIDIOS Y OTRAS AYUDAS	15,326,873
18	VACUNACION	8,339,455
4000	TRANSFERENCIAS, ASIGNACIONES, SUBSIDIOS Y OTRAS AYUDAS	8,339,455
21	ADULTO	7,710,248
4000	TRANSFERENCIAS, ASIGNACIONES, SUBSIDIOS Y OTRAS AYUDAS	7,710,248
24	PLANIFICACION FAMILIAR	16,940,246
4000	TRANSFERENCIAS, ASIGNACIONES, SUBSIDIOS Y OTRAS AYUDAS	16,940,246
27	CANCER CERVICOUTERINO Y MAMARIO	138,830
4000	TRANSFERENCIAS, ASIGNACIONES, SUBSIDIOS Y OTRAS AYUDAS	138,830
416	INSTITUTO CHIHUAHUENSE DE SALUD	389,299,067
08	DESARROLLO SOCIAL	389,299,067
10	PROPORCIONAR ATENCION MEDICA	175,020,227
03	ATENCION MEDICA	175,020,227
4000	TRANSFERENCIAS, ASIGNACIONES, SUBSIDIOS Y OTRAS AYUDAS	175,020,227

CLAVE	DESCRIPCION	EROGACION ANUAL
50	ADMINISTRAR LOS RECURSOS ORIENTADOS A LA ASISTENCIA SOCIAL	120,000,000
15	SERVICIOS INTEGRALES DE SALUD A LOS TRABAJADORES AL SERVICIO DEL ESTADO	120,000,000
4000	TRANSFERENCIAS, ASIGNACIONES, SUBSIDIOS Y OTRAS AYUDAS	120,000,000
60	ADMINISTRAR LOS RECURSOS ORIENTADOS A LOS SERVICIOS DE SALUD	94,278,840
03	ADMINISTRACION DE LOS RECURSOS	94,278,840
4000	TRANSFERENCIAS, ASIGNACIONES, SUBSIDIOS Y OTRAS AYUDAS	94,278,840
417	DESARROLLO INTEGRAL DE LA FAMILIA DEL ESTADO DE CHIHUAHUA	289,618,057
08	DESARROLLO SOCIAL	289,618,057
15	BRINDAR ASISTENCIA SOCIAL	289,618,057
65	DESARROLLO INTEGRAL DE LA FAMILIA	289,618,057
4000	TRANSFERENCIAS, ASIGNACIONES, SUBSIDIOS Y OTRAS AYUDAS	289,618,057
418	INSTITUTO CHIHUAHUENSE DE LA MUJER	22,052,118
08	DESARROLLO SOCIAL	22,052,118
15	BRINDAR ASISTENCIA SOCIAL	11,627,152
05	SENSIBILIZACION Y CAPACITACION EN GENERO	1,065,882
4000	TRANSFERENCIAS, ASIGNACIONES, SUBSIDIOS Y OTRAS AYUDAS	1,065,882
64	PREVENCION Y ATENCION DE MUJERES Y FAMILIAS EN SITUACION DE VIOLENCIA	10,561,270
4000	TRANSFERENCIAS, ASIGNACIONES, SUBSIDIOS Y OTRAS AYUDAS	10,561,270
25	PERSPECTIVA DE GENERO	10,424,966
03	INSTITUCIONALIZACION DE LA PERSPECTIVA DE GENERO EN LA ADMINISTRACION PUBLICA	10,424,966
4000	TRANSFERENCIAS, ASIGNACIONES, SUBSIDIOS Y OTRAS AYUDAS	10,424,966
420	COORDINACION ESTATAL DE LA TARAHUMARA	55,658,764
08	DESARROLLO SOCIAL	55,658,764
15	BRINDAR ASISTENCIA SOCIAL	55,658,764
03	CHIHUAHUA VIVE EN ASISTENCIA SOCIAL A LA COMUNIDAD	55,658,764
4000	TRANSFERENCIAS, ASIGNACIONES, SUBSIDIOS Y OTRAS AYUDAS	55,658,764
424	PENSIONES CIVILES DEL ESTADO DE CHIHUAHUA	279,800,000
08	DESARROLLO SOCIAL	279,800,000

CLAVE	DESCRIPCION	EROGACION ANUAL
50	ADMINISTRAR LOS RECURSOS ORIENTADOS A LA ASISTENCIA SOCIAL	279,800,000
15	SERVICIOS INTEGRALES DE SALUD A LOS TRABAJADORES AL SERVICIO DEL ESTADO	156,000,000
4000	TRANSFERENCIAS, ASIGNACIONES, SUBSIDIOS Y OTRAS AYUDAS	156,000,000
18	PRESTACIONES SOCIOECONOMICAS A LOS TRABAJADORES AL SERVICIO DEL ESTADO	123,800,000
4000	TRANSFERENCIAS, ASIGNACIONES, SUBSIDIOS Y OTRAS AYUDAS	123,800,000
430	INSTITUTO CHIHUAHUENSE DE LA JUVENTUD	10,834,901
08	DESARROLLO SOCIAL	10,834,901
15	BRINDAR ASISTENCIA SOCIAL	10,834,901
10	ATENCION A LA JUVENTUD	10,834,901
4000	TRANSFERENCIAS, ASIGNACIONES, SUBSIDIOS Y OTRAS AYUDAS	10,834,901
431	JUNTA DE ASISTENCIA SOCIAL PRIVADA EN EL ESTADO DE CHIHUAHUA	2,769,914
08	DESARROLLO SOCIAL	2,769,914
15	BRINDAR ASISTENCIA SOCIAL	2,769,914
03	CHIHUAHUA VIVE EN ASISTENCIA SOCIAL A LA COMUNIDAD	2,769,914
4000	TRANSFERENCIAS, ASIGNACIONES, SUBSIDIOS Y OTRAS AYUDAS	2,769,914
514	FONDO DE APOYO A LA DELEGACION DE LA CRUZ ROJA	34,235,000
08	DESARROLLO SOCIAL	34,235,000
10	PROPORCIONAR ATENCION MEDICA	34,235,000
03	ATENCION MEDICA	34,235,000
4000	TRANSFERENCIAS, ASIGNACIONES, SUBSIDIOS Y OTRAS AYUDAS	34,235,000
515	FIDEICOMISO SOCIAL DEL EMPRESARIADO CHIHUAHUENSE	123,286,000
08	DESARROLLO SOCIAL	123,286,000
15	BRINDAR ASISTENCIA SOCIAL	123,286,000
03	CHIHUAHUA VIVE EN ASISTENCIA SOCIAL A LA COMUNIDAD	123,286,000
4000	TRANSFERENCIAS, ASIGNACIONES, SUBSIDIOS Y OTRAS AYUDAS	123,286,000
531	FONDO DE ATENCION A NIÑOS Y NIÑAS HIJOS DE LAS VICTIMAS DE LA LUCHA CONTRA EL CRIMEN	100,000,000

CLAVE	DESCRIPCION	EROGACION ANUAL
08	DESARROLLO SOCIAL	100,000,000
30	GARANTIZAR LA INTEGRACION SOCIAL DE LA POBLACION	100,000,000
06	ATENCION A NIÑOS Y NIÑAS HIJOS DE LAS VICTIMAS DE LA LUCHA CONTRA EL CRIMEN	100,000,000
4000	TRANSFERENCIAS, ASIGNACIONES, SUBSIDIOS Y OTRAS AYUDAS	100,000,000

E4	DESARROLLO REGIONAL Y COMPETITIVIDAD	12,977,268,440
-----------	---	-----------------------

CLAVE	DESCRIPCION	EROGACION ANUAL
330	SECRETARIA GENERAL DE GOBIERNO	29,137,436
10	PROMOCION DEL DESARROLLO ECONOMICO Y REGIONAL	29,137,436
20	PRESTAR Y REGULAR SERVICIOS DE TRANSPORTE Y TELECOMUNICACIONES	29,137,436
03	SERVICIOS DE TRANSPORTE Y TELECOMUNICACIONES	29,137,436
1000	SERVICIOS PERSONALES	23,278,398
2000	MATERIALES Y SUMINISTROS	3,289,126
3000	SERVICIOS GENERALES	2,569,912
332	SECRETARIA DE HACIENDA	5,503,382,382
10	PROMOCION DEL DESARROLLO ECONOMICO Y REGIONAL	5,503,382,382
70	INFRAESTRUCTURA DE APOYO PARA ACTIVIDADES ECONOMICAS Y REGIONALES	5,503,382,382
01	INFRAESTRUCTURA DE APOYO PARA ACTIVIDADES ECONOMICAS Y REGIONALES	5,292,078,113
6000	INVERSION PUBLICA	5,292,078,113
18	CARRETERAS	211,304,269
6000	INVERSION PUBLICA	211,304,269
334	SECRETARIA DE ECONOMIA	118,571,984
10	PROMOCION DEL DESARROLLO ECONOMICO Y REGIONAL	118,571,984
01	DEFINIR Y CONDUCIR LA PLANEACION DEL DESARROLLO ECONOMICO Y REGIONAL	3,453,822
06	DEFINICION Y CONDUCCION DE LA PLANEACION DEL DESARROLLO ECONOMICO	3,453,822
1000	SERVICIOS PERSONALES	2,733,822
2000	MATERIALES Y SUMINISTROS	172,805
3000	SERVICIOS GENERALES	547,195
05	FOMENTAR LA PARTICIPACION DE LOS SECTORES SOCIAL Y PRIVADO EN ACTIVIDADES PRODUCTIVAS	73,352,337
03	APOYO A PYMES SECTOR INDUSTRIAL	4,368,571
1000	SERVICIOS PERSONALES	1,338,571
2000	MATERIALES Y SUMINISTROS	50,600
3000	SERVICIOS GENERALES	219,400
4000	TRANSFERENCIAS, ASIGNACIONES, SUBSIDIOS Y OTRAS AYUDAS	2,760,000
04	APOYO A PYMES SECTOR COMERCIO	6,636,679
1000	SERVICIOS PERSONALES	475,379
2000	MATERIALES Y SUMINISTROS	26,900
3000	SERVICIOS GENERALES	10,500
4000	TRANSFERENCIAS, ASIGNACIONES, SUBSIDIOS Y OTRAS AYUDAS	6,123,900
06	APOYO A MAQUILADORAS	1,108,032

CLAVE	DESCRIPCION	EROGACION ANUAL
1000	SERVICIOS PERSONALES	663,032
2000	MATERIALES Y SUMINISTROS	48,000
3000	SERVICIOS GENERALES	197,000
4000	TRANSFERENCIAS, ASIGNACIONES, SUBSIDIOS Y OTRAS AYUDAS	200,000
18	FOMENTO COMERCIAL	8,130,267
1000	SERVICIOS PERSONALES	7,436,117
2000	MATERIALES Y SUMINISTROS	118,400
3000	SERVICIOS GENERALES	575,750
24	FOMENTO INDUSTRIAL	40,737,550
1000	SERVICIOS PERSONALES	20,756,550
2000	MATERIALES Y SUMINISTROS	284,786
3000	SERVICIOS GENERALES	1,283,214
4000	TRANSFERENCIAS, ASIGNACIONES, SUBSIDIOS Y OTRAS AYUDAS	18,413,000
27	FOMENTO MINERO-METALURGICO	1,340,505
1000	SERVICIOS PERSONALES	1,073,505
2000	MATERIALES Y SUMINISTROS	82,000
3000	SERVICIOS GENERALES	185,000
33	FOMENTO TURISTICO	10,830,733
1000	SERVICIOS PERSONALES	3,807,199
2000	MATERIALES Y SUMINISTROS	307,235
3000	SERVICIOS GENERALES	2,642,761
4000	TRANSFERENCIAS, ASIGNACIONES, SUBSIDIOS Y OTRAS AYUDAS	4,073,538
36	INSTRUMENTACION DE ESQUEMAS DE FORMACION EMPRENDEDORA	200,000
4000	TRANSFERENCIAS, ASIGNACIONES, SUBSIDIOS Y OTRAS AYUDAS	200,000
10	PROMOVER LA CAPACITACION Y EL EMPLEO	2,404,525
03	DESARROLLO DE PROGRAMAS DE CAPACITACION DE ALTO NIVEL	150,000
4000	TRANSFERENCIAS, ASIGNACIONES, SUBSIDIOS Y OTRAS AYUDAS	150,000
06	PROMOCION DE LA CAPACITACION Y EL EMPLEO SECTOR INDUSTRIAL	1,000,000
4000	TRANSFERENCIAS, ASIGNACIONES, SUBSIDIOS Y OTRAS AYUDAS	1,000,000
09	PROMOCION DE LA CAPACITACION Y EL EMPLEO SECTOR COMERCIO	1,254,525
1000	SERVICIOS PERSONALES	455,475
2000	MATERIALES Y SUMINISTROS	32,100
3000	SERVICIOS GENERALES	91,950
4000	TRANSFERENCIAS, ASIGNACIONES, SUBSIDIOS Y OTRAS AYUDAS	675,000
15	PROMOVER MERCADOS PARA PRODUCTOS Y SERVICIOS LOCALES	13,005,168
03	PARTICIPACION DE FERIAS Y EXPOSICIONES CON CRITERIOS DE NEGOCIOS	5,425,848
1000	SERVICIOS PERSONALES	1,201,998
2000	MATERIALES Y SUMINISTROS	57,300
3000	SERVICIOS GENERALES	229,550
4000	TRANSFERENCIAS, ASIGNACIONES, SUBSIDIOS Y OTRAS AYUDAS	3,937,000
04	PROMOCION Y ATRACCION DE INVERSIONES	4,869,854
1000	SERVICIOS PERSONALES	1,819,854

CLAVE	DESCRIPCION	EROGACION ANUAL
	2000 MATERIALES Y SUMINISTROS	211,700
	3000 SERVICIOS GENERALES	2,838,300
09	PROMOCION DE DESTINOS TURISTICOS	2,709,466
	1000 SERVICIOS PERSONALES	1,440,000
	2000 MATERIALES Y SUMINISTROS	70,974
	3000 SERVICIOS GENERALES	357,312
	4000 TRANSFERENCIAS, ASIGNACIONES, SUBSIDIOS Y OTRAS AYUDAS	841,180
50	ADMINISTRAR LOS RECURSOS ORIENTADOS A LA PROMOCION DEL DESARROLLO ECONOMICO Y REGIONAL	25,406,132
03	ADMINISTRACION DE LOS RECURSOS	24,092,849
	1000 SERVICIOS PERSONALES	5,125,262
	2000 MATERIALES Y SUMINISTROS	553,273
	3000 SERVICIOS GENERALES	18,414,314
09	SEGURIDAD SOCIAL A LOS TRABAJADORES AL SERVICIO DEL ESTADO	1,313,283
	1000 SERVICIOS PERSONALES	1,313,283
70	INFRAESTRUCTURA DE APOYO PARA ACTIVIDADES ECONOMICAS Y REGIONALES	950,000
01	INFRAESTRUCTURA DE APOYO PARA ACTIVIDADES ECONOMICAS Y REGIONALES	400,000
	4000 TRANSFERENCIAS, ASIGNACIONES, SUBSIDIOS Y OTRAS AYUDAS	400,000
27	FOMENTO A LA PRODUCCION Y PRODUCTIVIDAD	450,000
	4000 TRANSFERENCIAS, ASIGNACIONES, SUBSIDIOS Y OTRAS AYUDAS	450,000
33	MAQUINARIA Y EQUIPO	100,000
	4000 TRANSFERENCIAS, ASIGNACIONES, SUBSIDIOS Y OTRAS AYUDAS	100,000
344	SECRETARIA DE COMUNICACIONES Y OBRAS PUBLICAS	58,299,818
09	PROMOCION DEL DESARROLLO URBANO Y RURAL	19,010,702
70	INFRAESTRUCTURA PARA EL DESARROLLO URBANO Y RURAL	19,010,702
15	CAMINOS RURALES	19,010,702
	1000 SERVICIOS PERSONALES	18,170,702
	2000 MATERIALES Y SUMINISTROS	295,500
	3000 SERVICIOS GENERALES	544,500
10	PROMOCION DEL DESARROLLO ECONOMICO Y REGIONAL	39,289,116
20	PRESTAR Y REGULAR SERVICIOS DE TRANSPORTE Y TELECOMUNICACIONES	880,059
03	SERVICIOS DE TRANSPORTE Y TELECOMUNICACIONES	880,059
	1000 SERVICIOS PERSONALES	610,059
	2000 MATERIALES Y SUMINISTROS	218,000
	3000 SERVICIOS GENERALES	52,000

CLAVE	DESCRIPCION	EROGACION ANUAL
50	ADMINISTRAR LOS RECURSOS ORIENTADOS A LA PROMOCION DEL DESARROLLO ECONOMICO Y REGIONAL	26,198,187
03	ADMINISTRACION DE LOS RECURSOS	24,100,670
1000	SERVICIOS PERSONALES	15,464,837
2000	MATERIALES Y SUMINISTROS	1,135,800
3000	SERVICIOS GENERALES	7,500,033
09	SEGURIDAD SOCIAL A LOS TRABAJADORES AL SERVICIO DEL ESTADO	2,097,517
1000	SERVICIOS PERSONALES	2,097,517
70	INFRAESTRUCTURA DE APOYO PARA ACTIVIDADES ECONOMICAS Y REGIONALES	12,210,870
18	CARRETERAS	10,600,510
1000	SERVICIOS PERSONALES	9,004,010
2000	MATERIALES Y SUMINISTROS	1,161,000
3000	SERVICIOS GENERALES	435,500
22	EDIFICIOS	1,141,160
1000	SERVICIOS PERSONALES	979,160
2000	MATERIALES Y SUMINISTROS	57,500
3000	SERVICIOS GENERALES	104,500
24	ELECTRIFICACION	469,200
1000	SERVICIOS PERSONALES	314,200
2000	MATERIALES Y SUMINISTROS	101,000
3000	SERVICIOS GENERALES	54,000
348	SECRETARIA DE DESARROLLO RURAL	124,335,948
09	PROMOCION DEL DESARROLLO URBANO Y RURAL	104,132,736
20	FOMENTAR EL DESARROLLO RURAL	23,171,293
03	PROMOCION DE LA JUSTICIA AGRARIA	1,897,261
1000	SERVICIOS PERSONALES	1,717,261
2000	MATERIALES Y SUMINISTROS	40,000
3000	SERVICIOS GENERALES	140,000
09	REGULACION DE LOS PRODUCTOS E INSUMOS AGROPECUARIOS Y FORESTALES	21,274,032
1000	SERVICIOS PERSONALES	19,674,032
2000	MATERIALES Y SUMINISTROS	1,242,000
3000	SERVICIOS GENERALES	358,000
52	ADMINISTRAR LOS RECURSOS ORIENTADOS A LA PROMOCION DEL DESARROLLO RURAL	26,097,224
03	ADMINISTRACION DE LOS RECURSOS PARA EL DESARROLLO RURAL	23,596,029
1000	SERVICIOS PERSONALES	15,207,150
2000	MATERIALES Y SUMINISTROS	883,385
3000	SERVICIOS GENERALES	7,382,494
4000	TRANSFERENCIAS, ASIGNACIONES, SUBSIDIOS Y OTRAS AYUDAS	123,000

CLAVE	DESCRIPCION	EROGACION ANUAL
09	SEGURIDAD SOCIAL A LOS TRABAJADORES AL SERVICIO DEL ESTADO	2,501,195
1000	SERVICIOS PERSONALES	2,501,195
70	INFRAESTRUCTURA PARA EL DESARROLLO URBANO Y RURAL	54,864,219
20	MECANIZACION DEL CAMPO	54,864,219
1000	SERVICIOS PERSONALES	19,350,620
2000	MATERIALES Y SUMINISTROS	29,677,592
3000	SERVICIOS GENERALES	5,836,007
10	PROMOCION DEL DESARROLLO ECONOMICO Y REGIONAL	20,203,212
01	DEFINIR Y CONDUCIR LA PLANEACION DEL DESARROLLO ECONOMICO Y REGIONAL	4,644,057
03	DEFINICION Y CONDUCCION DE LA PLANEACION DEL DESARROLLO REGIONAL	4,644,057
1000	SERVICIOS PERSONALES	4,054,057
2000	MATERIALES Y SUMINISTROS	161,528
3000	SERVICIOS GENERALES	428,472
05	FOMENTAR LA PARTICIPACION DE LOS SECTORES SOCIAL Y PRIVADO EN ACTIVIDADES PRODUCTIVAS	7,426,130
12	FOMENTO AGRICOLA	2,516,299
1000	SERVICIOS PERSONALES	2,416,299
2000	MATERIALES Y SUMINISTROS	33,000
3000	SERVICIOS GENERALES	67,000
21	FOMENTO FORESTAL	1,537,682
1000	SERVICIOS PERSONALES	1,237,682
2000	MATERIALES Y SUMINISTROS	70,087
3000	SERVICIOS GENERALES	229,913
30	FOMENTO PECUARIO	2,140,353
1000	SERVICIOS PERSONALES	2,050,353
2000	MATERIALES Y SUMINISTROS	20,000
3000	SERVICIOS GENERALES	70,000
36	INSTRUMENTACION DE ESQUEMAS DE FORMACION EMPRENDEDORA	1,231,796
1000	SERVICIOS PERSONALES	1,024,196
2000	MATERIALES Y SUMINISTROS	29,200
3000	SERVICIOS GENERALES	178,400
70	INFRAESTRUCTURA DE APOYO PARA ACTIVIDADES ECONOMICAS Y REGIONALES	8,133,025
15	APOYO A LA PRODUCCION PRIMARIA	1,892,228
1000	SERVICIOS PERSONALES	1,642,228
2000	MATERIALES Y SUMINISTROS	50,000
3000	SERVICIOS GENERALES	200,000
27	FOMENTO A LA PRODUCCION Y PRODUCTIVIDAD	6,240,797
1000	SERVICIOS PERSONALES	4,228,397
3000	SERVICIOS GENERALES	2,012,400

CLAVE	DESCRIPCION	EROGACION ANUAL
411	INSTITUTO DE APOYO AL DESARROLLO TECNOLÓGICO	34,500,000
10	PROMOCION DEL DESARROLLO ECONOMICO Y REGIONAL	34,500,000
10	PROMOVER LA CAPACITACION Y EL EMPLEO	30,000,000
03	DESARROLLO DE PROGRAMAS DE CAPACITACION DE ALTO NIVEL	30,000,000
4000	TRANSFERENCIAS, ASIGNACIONES, SUBSIDIOS Y OTRAS AYUDAS	30,000,000
70	INFRAESTRUCTURA DE APOYO PARA ACTIVIDADES ECONOMICAS Y REGIONALES	4,500,000
27	FOMENTO A LA PRODUCCION Y PRODUCTIVIDAD	4,500,000
4000	TRANSFERENCIAS, ASIGNACIONES, SUBSIDIOS Y OTRAS AYUDAS	4,500,000
412	INSTITUTO DE CAPACITACION PARA EL TRABAJO DEL ESTADO DE CHIHUAHUA	31,500,000
10	PROMOCION DEL DESARROLLO ECONOMICO Y REGIONAL	31,500,000
10	PROMOVER LA CAPACITACION Y EL EMPLEO	31,500,000
06	PROMOCION DE LA CAPACITACION Y EL EMPLEO SECTOR INDUSTRIAL	31,500,000
4000	TRANSFERENCIAS, ASIGNACIONES, SUBSIDIOS Y OTRAS AYUDAS	31,500,000
413	CASA DE LAS ARTESANIAS DEL ESTADO DE CHIHUAHUA	2,824,420
10	PROMOCION DEL DESARROLLO ECONOMICO Y REGIONAL	2,824,420
05	FOMENTAR LA PARTICIPACION DE LOS SECTORES SOCIAL Y PRIVADO EN ACTIVIDADES PRODUCTIVAS	2,824,420
15	FOMENTO ARTESANAL	2,824,420
4000	TRANSFERENCIAS, ASIGNACIONES, SUBSIDIOS Y OTRAS AYUDAS	2,824,420
511	FIDEICOMISO DE PROMOCION Y FOMENTO DE LAS ACTIVIDADES TURISTICAS	30,895,900
10	PROMOCION DEL DESARROLLO ECONOMICO Y REGIONAL	30,895,900
05	FOMENTAR LA PARTICIPACION DE LOS SECTORES SOCIAL Y PRIVADO EN ACTIVIDADES PRODUCTIVAS	30,895,900
33	FOMENTO TURISTICO	30,895,900
4000	TRANSFERENCIAS, ASIGNACIONES, SUBSIDIOS Y OTRAS AYUDAS	30,895,900
513	FIDEICOMISO EXPO-CHIHUAHUA	11,068,000
10	PROMOCION DEL DESARROLLO ECONOMICO Y REGIONAL	11,068,000

CLAVE	DESCRIPCION	EROGACION ANUAL
15	PROMOVER MERCADOS PARA PRODUCTOS Y SERVICIOS LOCALES	11,068,000
06	PROMOCION DE MERCADOS PARA PRODUCTOS Y SERVICIOS LOCALES	11,068,000
4000	TRANSFERENCIAS, ASIGNACIONES, SUBSIDIOS Y OTRAS AYUDAS	11,068,000
516	FIDEICOMISO PARA EL DESARROLLO EQUILIBRADO DE LA SIERRA TARAHUMARA BARRANCAS DEL COBRE	100,000
10	PROMOCION DEL DESARROLLO ECONOMICO Y REGIONAL	100,000
05	FOMENTAR LA PARTICIPACION DE LOS SECTORES SOCIAL Y PRIVADO EN ACTIVIDADES PRODUCTIVAS	100,000
33	FOMENTO TURISTICO	100,000
4000	TRANSFERENCIAS, ASIGNACIONES, SUBSIDIOS Y OTRAS AYUDAS	100,000
522	FIDEICOMISO DEL PROGRAMA DE CARRETERAS FEDERALES Y ESTATALES DE CUOTA	1,354,879,000
10	PROMOCION DEL DESARROLLO ECONOMICO Y REGIONAL	1,354,879,000
70	INFRAESTRUCTURA DE APOYO PARA ACTIVIDADES ECONOMICAS Y REGIONALES	1,354,879,000
18	CARRETERAS	1,354,879,000
4000	TRANSFERENCIAS, ASIGNACIONES, SUBSIDIOS Y OTRAS AYUDAS	1,354,879,000
523	OPERACION DEL FIDEICOMISO DE CARRETERAS FEDERALES Y ESTATALES DE CUOTA	87,161,207
10	PROMOCION DEL DESARROLLO ECONOMICO Y REGIONAL	87,161,207
50	ADMINISTRAR LOS RECURSOS ORIENTADOS A LA PROMOCION DEL DESARROLLO ECONOMICO Y REGIONAL	1,371,830
09	SEGURIDAD SOCIAL A LOS TRABAJADORES AL SERVICIO DEL ESTADO	1,371,830
1000	SERVICIOS PERSONALES	1,371,830
70	INFRAESTRUCTURA DE APOYO PARA ACTIVIDADES ECONOMICAS Y REGIONALES	85,789,377
18	CARRETERAS	85,789,377
1000	SERVICIOS PERSONALES	36,695,633
2000	MATERIALES Y SUMINISTROS	8,345,690
3000	SERVICIOS GENERALES	40,248,054
4000	TRANSFERENCIAS, ASIGNACIONES, SUBSIDIOS Y OTRAS AYUDAS	500,000
800	MUNICIPIOS	5,590,612,344

CLAVE	DESCRIPCION	EROGACION ANUAL
10	PROMOCION DEL DESARROLLO ECONOMICO Y REGIONAL	5,590,612,344
25	FORTALECIMIENTO MUNICIPAL	5,590,612,344
03	FORTALECIMIENTO MUNICIPAL	5,590,612,344
4000	TRANSFERENCIAS, ASIGNACIONES, SUBSIDIOS Y OTRAS AYUDAS	37,312,900
8000	PARTICIPACIONES Y APORTACIONES	5,553,299,444

E5	FORMACION PARA LA VIDA	17,610,875,492
-----------	-------------------------------	-----------------------

CLAVE	DESCRIPCION	EROGACION ANUAL
340	SECRETARIA DE EDUCACION, CULTURA Y DEPORTE	5,640,621,182
07	PROPORCIONAR SERVICIOS DE EDUCACION, CULTURA Y DEPORTE	5,640,621,182
05	OTORGAR, REGULAR Y PROMOVER LA EDUCACION INICIAL	5,838,707
05	DESARROLLO INFANTIL (CENDIS)	3,840,088
2000	MATERIALES Y SUMINISTROS	3,761,371
3000	SERVICIOS GENERALES	78,717
06	ORIENTACION A PADRES DE FAMILIA / NO ESCOLARIZADA	1,998,619
2000	MATERIALES Y SUMINISTROS	37,000
3000	SERVICIOS GENERALES	87,500
4000	TRANSFERENCIAS, ASIGNACIONES, SUBSIDIOS Y OTRAS AYUDAS	1,874,119
10	OTORGAR, REGULAR Y PROMOVER LA EDUCACION PREESCOLAR	588,736,781
03	EDUCACION PREESCOLAR	588,657,781
1000	SERVICIOS PERSONALES	586,905,498
2000	MATERIALES Y SUMINISTROS	388,800
3000	SERVICIOS GENERALES	1,363,483
05	RENOVACION CURRICULAR Y PEDAGOGICA DE PREESCOLAR	34,000
2000	MATERIALES Y SUMINISTROS	24,000
3000	SERVICIOS GENERALES	10,000
30	EDUCACION PREESCOLAR INDIGENA	45,000
3000	SERVICIOS GENERALES	45,000
12	OTORGAR, REGULAR Y PROMOVER LA EDUCACION PRIMARIA	2,097,870,386
09	EDUCACION PRIMARIA	2,058,630,362
1000	SERVICIOS PERSONALES	2,006,256,952
2000	MATERIALES Y SUMINISTROS	6,424,429
3000	SERVICIOS GENERALES	33,564,281
4000	TRANSFERENCIAS, ASIGNACIONES, SUBSIDIOS Y OTRAS AYUDAS	12,384,700
12	CONOCE A TUS ABUELOS	41,500
2000	MATERIALES Y SUMINISTROS	41,500
15	DISTRIBUCION LIBROS DE TEXTO	706,968
2000	MATERIALES Y SUMINISTROS	66,459
3000	SERVICIOS GENERALES	640,509
16	GOBERNADOR INFANTIL	80,200
2000	MATERIALES Y SUMINISTROS	29,500
3000	SERVICIOS GENERALES	50,700
18	OLIMPIADA DEL CONOCIMIENTO INFANTIL	1,028,989
2000	MATERIALES Y SUMINISTROS	3,500
3000	SERVICIOS GENERALES	959,089
4000	TRANSFERENCIAS, ASIGNACIONES, SUBSIDIOS Y OTRAS AYUDAS	66,400
21	PARLAMENTO DE LAS NIÑAS Y NIÑOS DE MEXICO	102,400
2000	MATERIALES Y SUMINISTROS	25,000

CLAVE	DESCRIPCION	EROGACION ANUAL
3000	SERVICIOS GENERALES	77,400
26	RECUPERACION DE NIÑOS CON ATRASO ESCOLAR (RNAE)	243,239
2000	MATERIALES Y SUMINISTROS	132,130
3000	SERVICIOS GENERALES	111,109
28	ALBERGUES ESCOLARES RURALES	5,289,134
2000	MATERIALES Y SUMINISTROS	4,865,815
3000	SERVICIOS GENERALES	171,319
4000	TRANSFERENCIAS, ASIGNACIONES, SUBSIDIOS Y OTRAS AYUDAS	252,000
30	EDUCACION REGIONAL INTEGRAL (CREIS)	25,524,364
2000	MATERIALES Y SUMINISTROS	55,200
3000	SERVICIOS GENERALES	42,200
4000	TRANSFERENCIAS, ASIGNACIONES, SUBSIDIOS Y OTRAS AYUDAS	25,426,964
33	PROGRAMA DE EDUCACION RURAL A TRAVES DE LA EDUCACION (PIRE)	763,830
2000	MATERIALES Y SUMINISTROS	567,700
3000	SERVICIOS GENERALES	4,130
4000	TRANSFERENCIAS, ASIGNACIONES, SUBSIDIOS Y OTRAS AYUDAS	192,000
50	EDUCACION PRIMARIA INDIGENA	238,500
2000	MATERIALES Y SUMINISTROS	36,850
3000	SERVICIOS GENERALES	201,650
56	INTEGRACION SOCIAL (CIS)	5,220,900
2000	MATERIALES Y SUMINISTROS	4,974,900
4000	TRANSFERENCIAS, ASIGNACIONES, SUBSIDIOS Y OTRAS AYUDAS	246,000
13	OTORGAR, REGULAR Y PROMOVER LA EDUCACION SECUNDARIA	1,049,533,490
01	EDUCACION SECUNDARIA GENERAL	783,670,240
1000	SERVICIOS PERSONALES	755,376,896
2000	MATERIALES Y SUMINISTROS	926,170
3000	SERVICIOS GENERALES	16,091,274
4000	TRANSFERENCIAS, ASIGNACIONES, SUBSIDIOS Y OTRAS AYUDAS	11,275,900
06	LIBROS DE TEXTO	8,577,100
2000	MATERIALES Y SUMINISTROS	8,577,100
12	REFORMA DE SECUNDARIA	910,000
2000	MATERIALES Y SUMINISTROS	42,000
3000	SERVICIOS GENERALES	868,000
14	RENOVACION PEDAGOGICA	405,000
2000	MATERIALES Y SUMINISTROS	15,000
3000	SERVICIOS GENERALES	390,000
30	EDUCACION SECUNDARIA TECNICA	30,266,912
1000	SERVICIOS PERSONALES	10,238,112
2000	MATERIALES Y SUMINISTROS	161,000
3000	SERVICIOS GENERALES	15,089,500
4000	TRANSFERENCIAS, ASIGNACIONES, SUBSIDIOS Y OTRAS AYUDAS	4,778,300
50	EDUCACION POR TELESECUNDARIA	225,704,238
1000	SERVICIOS PERSONALES	225,057,407
2000	MATERIALES Y SUMINISTROS	88,500
3000	SERVICIOS GENERALES	558,331

CLAVE	DESCRIPCION	EROGACION ANUAL
14	OTORGAR, REGULAR Y PROMOVER LA EDUCACION BASICA EN GENERAL	32,222,488
03	ATENCION A LAS ASOCIACIONES DE PADRES DE FAMILIA	289,000
2000	MATERIALES Y SUMINISTROS	81,322
3000	SERVICIOS GENERALES	207,678
06	MATERIAL DIDACTICO EN LAS ESCUELAS	6,030,000
2000	MATERIALES Y SUMINISTROS	6,030,000
09	EDUCACION BASICA PARA ADULTOS	11,190,173
1000	SERVICIOS PERSONALES	10,997,313
2000	MATERIALES Y SUMINISTROS	56,860
3000	SERVICIOS GENERALES	136,000
12	EDUCACION A DISTANCIA	729,567
2000	MATERIALES Y SUMINISTROS	152,924
3000	SERVICIOS GENERALES	576,643
21	MUSICA EN MI ESCUELA	100,000
2000	MATERIALES Y SUMINISTROS	54,000
3000	SERVICIOS GENERALES	46,000
24	PRE-INSCRIPCIONES DE FEBRERO EN EDUCACION BASICA	159,231
2000	MATERIALES Y SUMINISTROS	158,722
3000	SERVICIOS GENERALES	509
27	PROGRAMA DE SEGURIDAD ESCOLAR (PESE)	2,519,200
2000	MATERIALES Y SUMINISTROS	102,400
4000	TRANSFERENCIAS, ASIGNACIONES, SUBSIDIOS Y OTRAS AYUDAS	2,416,800
30	PROGRAMA DE VALORES EN LAS ESCUELAS	268,000
2000	MATERIALES Y SUMINISTROS	121,100
3000	SERVICIOS GENERALES	146,900
33	PROGRAMA ESTATAL DE LECTURA	1,127,300
2000	MATERIALES Y SUMINISTROS	146,100
3000	SERVICIOS GENERALES	352,500
4000	TRANSFERENCIAS, ASIGNACIONES, SUBSIDIOS Y OTRAS AYUDAS	628,700
36	PROGRAMA NACIONAL DE LECTURA	116,154
2000	MATERIALES Y SUMINISTROS	13,000
3000	SERVICIOS GENERALES	103,154
39	SEGURO ESCOLAR	7,284,914
3000	SERVICIOS GENERALES	7,284,914
42	VER BIEN PARA APRENDER MEJOR	2,408,949
2000	MATERIALES Y SUMINISTROS	307,449
3000	SERVICIOS GENERALES	401,500
4000	TRANSFERENCIAS, ASIGNACIONES, SUBSIDIOS Y OTRAS AYUDAS	1,700,000
15	OTORGAR, REGULAR Y PROMOVER LA EDUCACION ESPECIAL	191,843,929
03	EDUCACION ESPECIAL	191,174,429
1000	SERVICIOS PERSONALES	186,405,313
2000	MATERIALES Y SUMINISTROS	71,600
3000	SERVICIOS GENERALES	296,516
4000	TRANSFERENCIAS, ASIGNACIONES, SUBSIDIOS Y OTRAS AYUDAS	4,401,000

CLAVE	DESCRIPCION	EROGACION ANUAL
12	FORTALECIMIENTO DE LA EDUCACION ESPECIAL Y DE LA INTEGRACION EDUCATIVA	361,700
2000	MATERIALES Y SUMINISTROS	37,800
3000	SERVICIOS GENERALES	120,500
4000	TRANSFERENCIAS, ASIGNACIONES, SUBSIDIOS Y OTRAS AYUDAS	203,400
15	SERVICIOS DE APOYO A LA EDUCACION REGULAR (USAER)	307,800
2000	MATERIALES Y SUMINISTROS	37,000
3000	SERVICIOS GENERALES	270,800
18	OTORGAR, REGULAR Y PROMOVER LA EDUCACION FISICA	11,680,203
03	CONCURSOS DEPORTIVOS	111,800
2000	MATERIALES Y SUMINISTROS	36,300
3000	SERVICIOS GENERALES	75,500
06	CURSOS DE VERANO (VERANEADA)	2,860,000
3000	SERVICIOS GENERALES	2,200,000
4000	TRANSFERENCIAS, ASIGNACIONES, SUBSIDIOS Y OTRAS AYUDAS	660,000
09	EDUCACION FISICA	5,800,964
1000	SERVICIOS PERSONALES	4,946,010
2000	MATERIALES Y SUMINISTROS	117,900
3000	SERVICIOS GENERALES	707,054
4000	TRANSFERENCIAS, ASIGNACIONES, SUBSIDIOS Y OTRAS AYUDAS	30,000
12	OLIMPIADA JUVENIL	2,907,439
3000	SERVICIOS GENERALES	2,907,439
20	OTORGAR, REGULAR Y PROMOVER LA CAPACITACION PARA EL TRABAJO	249,063
12	ASESORIA Y CAPACITACION BASADA EN COMPETENCIAS LABORALES	98,000
3000	SERVICIOS GENERALES	98,000
18	EVALUACION DE COMPETENCIAS LABORALES	52,000
3000	SERVICIOS GENERALES	52,000
24	MISIONES CULTURALES RURALES	99,063
2000	MATERIALES Y SUMINISTROS	12,800
3000	SERVICIOS GENERALES	86,263
25	OTORGAR, REGULAR Y PROMOVER LA EDUCACION MEDIA SUPERIOR	306,757,536
01	DISTRIBUCION DE ANTOLOGIAS EDUCATIVAS	100,000
2000	MATERIALES Y SUMINISTROS	100,000
03	EDUCACION EN BACHILLERATO	221,199,035
1000	SERVICIOS PERSONALES	217,051,735
2000	MATERIALES Y SUMINISTROS	200,350
3000	SERVICIOS GENERALES	3,946,950
06	EDUCACION MEDIA SUPERIOR ABIERTA	3,305,347
1000	SERVICIOS PERSONALES	2,024,247
2000	MATERIALES Y SUMINISTROS	66,300
3000	SERVICIOS GENERALES	33,700
4000	TRANSFERENCIAS, ASIGNACIONES, SUBSIDIOS Y OTRAS AYUDAS	1,181,100

CLAVE	DESCRIPCION	EROGACION ANUAL
09	EDUCACION MEDIA SUPERIOR TECNOLOGICA	115,120
1000	SERVICIOS PERSONALES	115,120
12	EDUCACION POR TELEBACHILLERATO	81,373,534
1000	SERVICIOS PERSONALES	79,801,834
2000	MATERIALES Y SUMINISTROS	48,650
3000	SERVICIOS GENERALES	23,050
4000	TRANSFERENCIAS, ASIGNACIONES, SUBSIDIOS Y OTRAS AYUDAS	1,500,000
15	EL MUNDO DE LOS MATERIALES	500,000
4000	TRANSFERENCIAS, ASIGNACIONES, SUBSIDIOS Y OTRAS AYUDAS	500,000
18	PLANEACION Y PRESUPUESTACION DE EDUCACION MEDIA SUPERIOR (CEPPEMS)	164,500
2000	MATERIALES Y SUMINISTROS	93,000
3000	SERVICIOS GENERALES	71,500
30	OTORGAR, REGULAR Y PROMOVER LA EDUCACION SUPERIOR	167,760,686
02	EDUCACION NORMAL RURAL	8,101,100
2000	MATERIALES Y SUMINISTROS	6,713,090
3000	SERVICIOS GENERALES	416,960
4000	TRANSFERENCIAS, ASIGNACIONES, SUBSIDIOS Y OTRAS AYUDAS	971,050
03	EDUCACION NORMAL GENERAL	74,955,873
1000	SERVICIOS PERSONALES	70,996,773
2000	MATERIALES Y SUMINISTROS	72,000
3000	SERVICIOS GENERALES	22,100
4000	TRANSFERENCIAS, ASIGNACIONES, SUBSIDIOS Y OTRAS AYUDAS	3,865,000
04	FORMACION Y ACTUALIZACION DE DOCENTES	191,439
2000	MATERIALES Y SUMINISTROS	48,824
3000	SERVICIOS GENERALES	142,615
05	SEPA INGLES	525,800
3000	SERVICIOS GENERALES	525,800
06	EDUCACION SUPERIOR PEDAGOGICA	24,600,834
1000	SERVICIOS PERSONALES	20,600,834
4000	TRANSFERENCIAS, ASIGNACIONES, SUBSIDIOS Y OTRAS AYUDAS	4,000,000
12	EDUCACION SUPERIOR LICENCIATURA Y UNIVERSITARIA	36,962,348
1000	SERVICIOS PERSONALES	15,036,924
2000	MATERIALES Y SUMINISTROS	122,000
3000	SERVICIOS GENERALES	168,424
4000	TRANSFERENCIAS, ASIGNACIONES, SUBSIDIOS Y OTRAS AYUDAS	21,635,000
16	BECAS EN EL EXTRANJERO	4,000,000
4000	TRANSFERENCIAS, ASIGNACIONES, SUBSIDIOS Y OTRAS AYUDAS	4,000,000
21	FORMACION CONTINUA DE MAESTROS EN SERVICIO	17,707,092
1000	SERVICIOS PERSONALES	15,433,184
2000	MATERIALES Y SUMINISTROS	1,099,988
3000	SERVICIOS GENERALES	1,173,920
27	REGISTRO ESTATAL DE PROFESIONES	604,100
2000	MATERIALES Y SUMINISTROS	117,800
3000	SERVICIOS GENERALES	486,300
33	PLANEACION DE LA EDUCACION SUPERIOR (COEPES)	112,100

CLAVE	DESCRIPCION	EROGACION ANUAL
2000	MATERIALES Y SUMINISTROS	42,500
3000	SERVICIOS GENERALES	69,600
33	OTORGAR, REGULAR Y PROMOVER LA EDUCACION MEDIANTE LA APLICACION DE PROGRAMAS INTEGRALES	8,491,557
03	ACREDITACION Y CERTIFICACION ESCOLAR	789,600
2000	MATERIALES Y SUMINISTROS	73,900
3000	SERVICIOS GENERALES	715,700
06	CONCURSOS ACADEMICOS	292,000
2000	MATERIALES Y SUMINISTROS	7,600
3000	SERVICIOS GENERALES	284,400
09	DIFUSION Y LOGISTICA EDUCATIVA	160,100
2000	MATERIALES Y SUMINISTROS	117,000
3000	SERVICIOS GENERALES	43,100
12	GENERACION 10	5,123,500
2000	MATERIALES Y SUMINISTROS	41,500
3000	SERVICIOS GENERALES	82,000
4000	TRANSFERENCIAS, ASIGNACIONES, SUBSIDIOS Y OTRAS AYUDAS	5,000,000
13	CATEDRA ORTIZ MENA	250,000
3000	SERVICIOS GENERALES	250,000
15	SUPERVISION Y ASESORIA EDUCATIVA	240,157
2000	MATERIALES Y SUMINISTROS	3,000
3000	SERVICIOS GENERALES	237,157
18	CAPACITACION AL MAGISTERIO	1,002,200
2000	MATERIALES Y SUMINISTROS	94,100
3000	SERVICIOS GENERALES	408,100
4000	TRANSFERENCIAS, ASIGNACIONES, SUBSIDIOS Y OTRAS AYUDAS	500,000
21	ORIENTACION EDUCATIVA	634,000
2000	MATERIALES Y SUMINISTROS	272,500
3000	SERVICIOS GENERALES	361,500
35	PROMOVER Y DIFUNDIR LA CULTURA	18,051,126
03	PROMOCION Y DIFUSION DE LA CULTURA	16,922,416
1000	SERVICIOS PERSONALES	10,032,916
2000	MATERIALES Y SUMINISTROS	222,300
3000	SERVICIOS GENERALES	6,667,200
06	PRESERVACION Y DIFUSION DEL PATRIMONIO HISTORICO	67,635
2000	MATERIALES Y SUMINISTROS	10,000
3000	SERVICIOS GENERALES	45,635
4000	TRANSFERENCIAS, ASIGNACIONES, SUBSIDIOS Y OTRAS AYUDAS	12,000
07	CONCURSOS CULTURALES	27,000
2000	MATERIALES Y SUMINISTROS	27,000
08	EDUCACION ARTISTICA	419,300
2000	MATERIALES Y SUMINISTROS	88,000
3000	SERVICIOS GENERALES	331,300
09	FOMENTO Y DESARROLLO CULTURAL	614,775
1000	SERVICIOS PERSONALES	526,975
2000	MATERIALES Y SUMINISTROS	15,500

CLAVE	DESCRIPCION	EROGACION ANUAL
3000	SERVICIOS GENERALES	72,300
45	PROMOVER Y FOMENTAR LA INVESTIGACION, LA CIENCIA Y LA TECNOLOGIA	17,013,165
03	INVESTIGACION	16,772,065
1000	SERVICIOS PERSONALES	16,525,965
2000	MATERIALES Y SUMINISTROS	71,200
3000	SERVICIOS GENERALES	174,900
05	PROGRAMA DE PUBLICACIONES DE INVESTIGACION	68,000
2000	MATERIALES Y SUMINISTROS	68,000
12	REDES DE INVESTIGACION EDUCATIVA	128,500
3000	SERVICIOS GENERALES	128,500
15	SISTEMA ESTATAL DE INVESTIGACIONES	44,600
3000	SERVICIOS GENERALES	44,600
48	FOMENTAR LA EDUCACION EN LA COMUNIDAD	62,245,200
03	FOMENTO EDUCATIVO A INSTITUCIONES	62,245,200
4000	TRANSFERENCIAS, ASIGNACIONES, SUBSIDIOS Y OTRAS AYUDAS	62,245,200
50	ADMINISTRAR LOS RECURSOS ORIENTADOS A LA EDUCACION Y LA CULTURA	661,863,757
03	ADMINISTRACION DE LOS RECURSOS EDUCATIVOS Y CULTURALES	339,408,596
1000	SERVICIOS PERSONALES	184,532,773
2000	MATERIALES Y SUMINISTROS	24,091,030
3000	SERVICIOS GENERALES	128,450,093
4000	TRANSFERENCIAS, ASIGNACIONES, SUBSIDIOS Y OTRAS AYUDAS	2,334,700
04	ADMINISTRACION REGIONAL DE LOS RECURSOS EDUCATIVOS	3,336,390
2000	MATERIALES Y SUMINISTROS	1,555,529
3000	SERVICIOS GENERALES	1,780,861
05	ADMINISTRACION DE LOS RECURSOS DE EDUCACION SUPERIOR PEDAGOGICA	649,518
2000	MATERIALES Y SUMINISTROS	171,248
3000	SERVICIOS GENERALES	478,270
09	SEGURIDAD SOCIAL A LOS TRABAJADORES AL SERVICIO DEL ESTADO	317,389,853
1000	SERVICIOS PERSONALES	317,389,853
12	MEJORA REGULATORIA	1,079,400
2000	MATERIALES Y SUMINISTROS	106,000
3000	SERVICIOS GENERALES	973,400
55	DEFINIR Y CONDUCIR LA PLANEACION EDUCATIVA	11,069,883
01	PLANEACION EDUCATIVA	9,745,513
1000	SERVICIOS PERSONALES	7,523,509
2000	MATERIALES Y SUMINISTROS	526,000
3000	SERVICIOS GENERALES	1,631,004
4000	TRANSFERENCIAS, ASIGNACIONES, SUBSIDIOS Y OTRAS AYUDAS	65,000
03	MICROPLANEACION	70,470

CLAVE	DESCRIPCION	EROGACION ANUAL
3000	SERVICIOS GENERALES	70,470
06	SISTEMA DE CONTROL ESCOLAR	764,500
2000	MATERIALES Y SUMINISTROS	562,800
3000	SERVICIOS GENERALES	201,700
09	SISTEMA DE INFORMACION EDUCATIVA	489,400
2000	MATERIALES Y SUMINISTROS	231,700
3000	SERVICIOS GENERALES	257,700
60	EVALUAR LOS SERVICIOS DE EDUCACION PARA GARANTIZAR QUE SE OTORGUEN CON CALIDAD	2,010,375
03	CARRERA ADMINISTRATIVA	1,045,230
2000	MATERIALES Y SUMINISTROS	26,700
3000	SERVICIOS GENERALES	1,018,530
06	CARRERA MAGISTERIAL	345,077
2000	MATERIALES Y SUMINISTROS	13,569
3000	SERVICIOS GENERALES	331,508
12	EVALUACION Y ESTIMULO AL DESEMPEÑO LABORAL	490,300
2000	MATERIALES Y SUMINISTROS	82,700
3000	SERVICIOS GENERALES	49,600
4000	TRANSFERENCIAS, ASIGNACIONES, SUBSIDIOS Y OTRAS AYUDAS	358,000
18	INSTRUMENTO DE DIAGNOSTICO PARA ALUMNOS DE NUEVO INGRESO A EDUCACION MEDIA BASICA (IDANIS)	26,568
2000	MATERIALES Y SUMINISTROS	26,568
27	SISTEMA DE EVALUACION DE POLITICA EDUCATIVA DE CHIHUAHUA (SEPECH)	103,200
2000	MATERIALES Y SUMINISTROS	68,000
3000	SERVICIOS GENERALES	35,200
70	INFRAESTRUCTURA PARA LA EDUCACION Y LA CULTURA	407,382,850
06	INFRAESTRUCTURA EDUCATIVA	402,293,255
1000	SERVICIOS PERSONALES	5,921,655
2000	MATERIALES Y SUMINISTROS	427,700
3000	SERVICIOS GENERALES	1,066,900
6000	INVERSION PUBLICA	394,877,000
08	PRESERVACION DE PLANTELES ESCOLARES	5,089,595
2000	MATERIALES Y SUMINISTROS	761,205
3000	SERVICIOS GENERALES	4,328,390
401	SERVICIOS EDUCATIVOS DEL ESTADO DE CHIHUAHUA	7,600,768,897
07	PROPORCIONAR SERVICIOS DE EDUCACION, CULTURA Y DEPORTE	7,600,768,897
05	OTORGAR, REGULAR Y PROMOVER LA EDUCACION INICIAL	70,564,560
03	EDUCACION INICIAL	2,416,084
4000	TRANSFERENCIAS, ASIGNACIONES, SUBSIDIOS Y OTRAS AYUDAS	2,416,084
05	DESARROLLO INFANTIL (CENDIS)	68,148,476

CLAVE	DESCRIPCION	EROGACION ANUAL
4000	TRANSFERENCIAS, ASIGNACIONES, SUBSIDIOS Y OTRAS AYUDAS	68,148,476
10	OTORGAR, REGULAR Y PROMOVER LA EDUCACION PREESCOLAR	959,990,618
03	EDUCACION PREESCOLAR	914,904,264
4000	TRANSFERENCIAS, ASIGNACIONES, SUBSIDIOS Y OTRAS AYUDAS	914,904,264
30	EDUCACION PREESCOLAR INDIGENA	45,086,354
4000	TRANSFERENCIAS, ASIGNACIONES, SUBSIDIOS Y OTRAS AYUDAS	45,086,354
12	OTORGAR, REGULAR Y PROMOVER LA EDUCACION PRIMARIA	3,021,396,845
09	EDUCACION PRIMARIA	2,752,800,082
4000	TRANSFERENCIAS, ASIGNACIONES, SUBSIDIOS Y OTRAS AYUDAS	2,752,800,082
50	EDUCACION PRIMARIA INDIGENA	268,596,763
4000	TRANSFERENCIAS, ASIGNACIONES, SUBSIDIOS Y OTRAS AYUDAS	268,596,763
13	OTORGAR, REGULAR Y PROMOVER LA EDUCACION SECUNDARIA	2,075,606,870
01	EDUCACION SECUNDARIA GENERAL	859,180,332
4000	TRANSFERENCIAS, ASIGNACIONES, SUBSIDIOS Y OTRAS AYUDAS	859,180,332
30	EDUCACION SECUNDARIA TECNICA	1,101,625,654
4000	TRANSFERENCIAS, ASIGNACIONES, SUBSIDIOS Y OTRAS AYUDAS	1,101,625,654
50	EDUCACION POR TELESECUNDARIA	114,800,884
4000	TRANSFERENCIAS, ASIGNACIONES, SUBSIDIOS Y OTRAS AYUDAS	114,800,884
14	OTORGAR, REGULAR Y PROMOVER LA EDUCACION BASICA EN GENERAL	23,342,517
09	EDUCACION BASICA PARA ADULTOS	23,342,517
4000	TRANSFERENCIAS, ASIGNACIONES, SUBSIDIOS Y OTRAS AYUDAS	23,342,517
15	OTORGAR, REGULAR Y PROMOVER LA EDUCACION ESPECIAL	310,734,656
03	EDUCACION ESPECIAL	310,734,656
4000	TRANSFERENCIAS, ASIGNACIONES, SUBSIDIOS Y OTRAS AYUDAS	310,734,656
18	OTORGAR, REGULAR Y PROMOVER LA EDUCACION FISICA	252,225,673
09	EDUCACION FISICA	252,225,673
4000	TRANSFERENCIAS, ASIGNACIONES, SUBSIDIOS Y OTRAS AYUDAS	252,225,673
30	OTORGAR, REGULAR Y PROMOVER LA EDUCACION SUPERIOR	180,717,463
03	EDUCACION NORMAL GENERAL	48,255,690
4000	TRANSFERENCIAS, ASIGNACIONES, SUBSIDIOS Y OTRAS AYUDAS	48,255,690
06	EDUCACION SUPERIOR PEDAGOGICA	80,254,858
4000	TRANSFERENCIAS, ASIGNACIONES, SUBSIDIOS Y OTRAS AYUDAS	80,254,858
21	FORMACION CONTINUA DE MAESTROS EN SERVICIO	52,206,915

CLAVE	DESCRIPCION	EROGACION ANUAL
4000	TRANSFERENCIAS, ASIGNACIONES, SUBSIDIOS Y OTRAS AYUDAS	52,206,915
45	PROMOVER Y FOMENTAR LA INVESTIGACION, LA CIENCIA Y LA TECNOLOGIA	17,072,290
03	INVESTIGACION	17,072,290
4000	TRANSFERENCIAS, ASIGNACIONES, SUBSIDIOS Y OTRAS AYUDAS	17,072,290
50	ADMINISTRAR LOS RECURSOS ORIENTADOS A LA EDUCACION Y LA CULTURA	689,117,405
03	ADMINISTRACION DE LOS RECURSOS EDUCATIVOS Y CULTURALES	689,117,405
4000	TRANSFERENCIAS, ASIGNACIONES, SUBSIDIOS Y OTRAS AYUDAS	689,117,405
402	INSTITUTO CHIHUAHUENSE DE LA CULTURA	100,977,905
07	PROPORCIONAR SERVICIOS DE EDUCACION, CULTURA Y DEPORTE	100,977,905
35	PROMOVER Y DIFUNDIR LA CULTURA	100,977,905
03	PROMOCION Y DIFUSION DE LA CULTURA	100,977,905
4000	TRANSFERENCIAS, ASIGNACIONES, SUBSIDIOS Y OTRAS AYUDAS	100,977,905
403	UNIVERSIDAD TECNOLOGICA DE CHIHUAHUA	30,040,000
07	PROPORCIONAR SERVICIOS DE EDUCACION, CULTURA Y DEPORTE	30,040,000
30	OTORGAR, REGULAR Y PROMOVER LA EDUCACION SUPERIOR	23,526,623
15	EDUCACION SUPERIOR TECNOLOGICA	23,526,623
4000	TRANSFERENCIAS, ASIGNACIONES, SUBSIDIOS Y OTRAS AYUDAS	23,526,623
33	OTORGAR, REGULAR Y PROMOVER LA EDUCACION MEDIANTE LA APLICACION DE PROGRAMAS INTEGRALES	1,198,574
25	VINCULACION CON EL SECTOR PRODUCTIVO	1,198,574
4000	TRANSFERENCIAS, ASIGNACIONES, SUBSIDIOS Y OTRAS AYUDAS	1,198,574
50	ADMINISTRAR LOS RECURSOS ORIENTADOS A LA EDUCACION Y LA CULTURA	5,314,803
03	ADMINISTRACION DE LOS RECURSOS EDUCATIVOS Y CULTURALES	5,314,803
4000	TRANSFERENCIAS, ASIGNACIONES, SUBSIDIOS Y OTRAS AYUDAS	5,314,803
404	UNIVERSIDAD TECNOLOGICA DE CD. JUAREZ	43,000,000
07	PROPORCIONAR SERVICIOS DE EDUCACION, CULTURA Y DEPORTE	43,000,000

CLAVE	DESCRIPCION	EROGACION ANUAL
30	OTORGAR, REGULAR Y PROMOVER LA EDUCACION SUPERIOR	43,000,000
15	EDUCACION SUPERIOR TECNOLOGICA	43,000,000
4000	TRANSFERENCIAS, ASIGNACIONES, SUBSIDIOS Y OTRAS AYUDAS	43,000,000
405	COLEGIO DE BACHILLERES DEL ESTADO DE CHIHUAHUA	344,000,000
07	PROPORCIONAR SERVICIOS DE EDUCACION, CULTURA Y DEPORTE	344,000,000
25	OTORGAR, REGULAR Y PROMOVER LA EDUCACION MEDIA SUPERIOR	344,000,000
03	EDUCACION EN BACHILLERATO	344,000,000
4000	TRANSFERENCIAS, ASIGNACIONES, SUBSIDIOS Y OTRAS AYUDAS	344,000,000
406	INSTITUTO TECNOLOGICO SUPERIOR DE NUEVO CASAS GRANDES	25,000,000
07	PROPORCIONAR SERVICIOS DE EDUCACION, CULTURA Y DEPORTE	25,000,000
30	OTORGAR, REGULAR Y PROMOVER LA EDUCACION SUPERIOR	17,313,404
15	EDUCACION SUPERIOR TECNOLOGICA	17,313,404
4000	TRANSFERENCIAS, ASIGNACIONES, SUBSIDIOS Y OTRAS AYUDAS	17,313,404
33	OTORGAR, REGULAR Y PROMOVER LA EDUCACION MEDIANTE LA APLICACION DE PROGRAMAS INTEGRALES	2,361,452
25	VINCULACION CON EL SECTOR PRODUCTIVO	2,361,452
4000	TRANSFERENCIAS, ASIGNACIONES, SUBSIDIOS Y OTRAS AYUDAS	2,361,452
50	ADMINISTRAR LOS RECURSOS ORIENTADOS A LA EDUCACION Y LA CULTURA	3,691,486
03	ADMINISTRACION DE LOS RECURSOS EDUCATIVOS Y CULTURALES	3,691,486
4000	TRANSFERENCIAS, ASIGNACIONES, SUBSIDIOS Y OTRAS AYUDAS	3,691,486
55	DEFINIR Y CONDUCIR LA PLANEACION EDUCATIVA	1,130,828
01	PLANEACION EDUCATIVA	1,130,828
4000	TRANSFERENCIAS, ASIGNACIONES, SUBSIDIOS Y OTRAS AYUDAS	1,130,828
70	INFRAESTRUCTURA PARA LA EDUCACION Y LA CULTURA	502,830
06	INFRAESTRUCTURA EDUCATIVA	502,830
4000	TRANSFERENCIAS, ASIGNACIONES, SUBSIDIOS Y OTRAS AYUDAS	502,830

CLAVE	DESCRIPCION	EROGACION ANUAL
407	COLEGIO DE ESTUDIOS CIENTIFICOS Y TECNOLOGICOS DEL ESTADO DE CHIHUAHUA	176,000,000
07	PROPORCIONAR SERVICIOS DE EDUCACION, CULTURA Y DEPORTE	176,000,000
25	OTORGAR, REGULAR Y PROMOVER LA EDUCACION MEDIA SUPERIOR	176,000,000
03	EDUCACION EN BACHILLERATO	44,734,544
4000	TRANSFERENCIAS, ASIGNACIONES, SUBSIDIOS Y OTRAS AYUDAS	44,734,544
09	EDUCACION MEDIA SUPERIOR TECNOLOGICA	131,265,456
4000	TRANSFERENCIAS, ASIGNACIONES, SUBSIDIOS Y OTRAS AYUDAS	131,265,456
408	COLEGIO DE EDUCACION PROFESIONAL TECNICA DEL ESTADO DE CHIHUAHUA	99,535,184
07	PROPORCIONAR SERVICIOS DE EDUCACION, CULTURA Y DEPORTE	99,535,184
25	OTORGAR, REGULAR Y PROMOVER LA EDUCACION MEDIA SUPERIOR	99,535,184
09	EDUCACION MEDIA SUPERIOR TECNOLOGICA	99,535,184
4000	TRANSFERENCIAS, ASIGNACIONES, SUBSIDIOS Y OTRAS AYUDAS	99,535,184
409	INSTITUTO CHIHUAHUENSE DE EDUCACION PARA LOS ADULTOS	56,020,054
07	PROPORCIONAR SERVICIOS DE EDUCACION, CULTURA Y DEPORTE	56,020,054
14	OTORGAR, REGULAR Y PROMOVER LA EDUCACION BASICA EN GENERAL	56,020,054
09	EDUCACION BASICA PARA ADULTOS	56,020,054
4000	TRANSFERENCIAS, ASIGNACIONES, SUBSIDIOS Y OTRAS AYUDAS	56,020,054
417	DESARROLLO INTEGRAL DE LA FAMILIA DEL ESTADO DE CHIHUAHUA	15,266,206
07	PROPORCIONAR SERVICIOS DE EDUCACION, CULTURA Y DEPORTE	15,266,206
45	PROMOVER Y FOMENTAR LA INVESTIGACION, LA CIENCIA Y LA TECNOLOGIA	15,266,206
06	CIENCIA Y TECNOLOGIA	15,266,206
4000	TRANSFERENCIAS, ASIGNACIONES, SUBSIDIOS Y OTRAS AYUDAS	15,266,206
421	UNIVERSIDAD AUTONOMA DE CHIHUAHUA	961,908,498
07	PROPORCIONAR SERVICIOS DE EDUCACION, CULTURA Y	961,908,498

CLAVE	DESCRIPCION	EROGACION ANUAL
	DEPORTE	
30	OTORGAR, REGULAR Y PROMOVER LA EDUCACION SUPERIOR	961,908,498
12	EDUCACION SUPERIOR LICENCIATURA Y UNIVERSITARIA	312,261,287
4000	TRANSFERENCIAS, ASIGNACIONES, SUBSIDIOS Y OTRAS AYUDAS	312,261,287
36	COBERTURA EN EDUCACION SUPERIOR	649,647,211
4000	TRANSFERENCIAS, ASIGNACIONES, SUBSIDIOS Y OTRAS AYUDAS	649,647,211
422	UNIVERSIDAD AUTONOMA DE CD. JUAREZ	940,174,546
07	PROPORCIONAR SERVICIOS DE EDUCACION, CULTURA Y DEPORTE	940,174,546
30	OTORGAR, REGULAR Y PROMOVER LA EDUCACION SUPERIOR	332,996,470
12	EDUCACION SUPERIOR LICENCIATURA Y UNIVERSITARIA	332,996,470
4000	TRANSFERENCIAS, ASIGNACIONES, SUBSIDIOS Y OTRAS AYUDAS	332,996,470
45	PROMOVER Y FOMENTAR LA INVESTIGACION, LA CIENCIA Y LA TECNOLOGIA	74,121,863
03	INVESTIGACION	74,121,863
4000	TRANSFERENCIAS, ASIGNACIONES, SUBSIDIOS Y OTRAS AYUDAS	74,121,863
60	EVALUAR LOS SERVICIOS DE EDUCACION PARA GARANTIZAR QUE SE OTORGUEN CON CALIDAD	533,056,213
33	CALIDAD EN EDUCACION SUPERIOR	533,056,213
4000	TRANSFERENCIAS, ASIGNACIONES, SUBSIDIOS Y OTRAS AYUDAS	533,056,213
424	PENSIONES CIVILES DEL ESTADO DE CHIHUAHUA	1,320,500,000
07	PROPORCIONAR SERVICIOS DE EDUCACION, CULTURA Y DEPORTE	1,320,500,000
50	ADMINISTRAR LOS RECURSOS ORIENTADOS A LA EDUCACION Y LA CULTURA	1,320,500,000
15	SERVICIOS INTEGRALES DE SALUD A LOS TRABAJADORES AL SERVICIO DEL ESTADO	300,000,000
4000	TRANSFERENCIAS, ASIGNACIONES, SUBSIDIOS Y OTRAS AYUDAS	300,000,000
18	PRESTACIONES SOCIOECONOMICAS A LOS TRABAJADORES AL SERVICIO DEL ESTADO	1,020,500,000
4000	TRANSFERENCIAS, ASIGNACIONES, SUBSIDIOS Y OTRAS AYUDAS	1,020,500,000
429	INSTITUTO CHIHUAHUENSE DEL DEPORTE Y CULTURA FISICA	139,378,820
07	PROPORCIONAR SERVICIOS DE EDUCACION, CULTURA Y DEPORTE	139,378,820

CLAVE	DESCRIPCION	EROGACION ANUAL
40	PROMOVER Y FOMENTAR EL DEPORTE Y LA RECREACION	139,378,820
03	DEPORTE Y RECREACION	139,378,820
4000	TRANSFERENCIAS, ASIGNACIONES, SUBSIDIOS Y OTRAS AYUDAS	139,378,820
432	EL COLEGIO DE CHIHUAHUA	8,092,908
07	PROPORCIONAR SERVICIOS DE EDUCACION, CULTURA Y DEPORTE	8,092,908
30	OTORGAR, REGULAR Y PROMOVER LA EDUCACION SUPERIOR	668,137
10	EDUCACION SUPERIOR POSTGRADO	668,137
4000	TRANSFERENCIAS, ASIGNACIONES, SUBSIDIOS Y OTRAS AYUDAS	668,137
45	PROMOVER Y FOMENTAR LA INVESTIGACION, LA CIENCIA Y LA TECNOLOGIA	7,424,771
03	INVESTIGACION	7,424,771
4000	TRANSFERENCIAS, ASIGNACIONES, SUBSIDIOS Y OTRAS AYUDAS	7,424,771
433	CONSEJO ESTATAL DE CIENCIA, TECNOLOGIA E INNOVACION DE CHIHUAHUA	4,297,346
07	PROPORCIONAR SERVICIOS DE EDUCACION, CULTURA Y DEPORTE	4,297,346
45	PROMOVER Y FOMENTAR LA INVESTIGACION, LA CIENCIA Y LA TECNOLOGIA	4,297,346
06	CIENCIA Y TECNOLOGIA	4,297,346
4000	TRANSFERENCIAS, ASIGNACIONES, SUBSIDIOS Y OTRAS AYUDAS	4,297,346
434	INSTITUTO CHIHUAHUENSE DE INFRAESTRUCTURA FISICA EDUCATIVA	15,664,261
07	PROPORCIONAR SERVICIOS DE EDUCACION, CULTURA Y DEPORTE	15,664,261
70	INFRAESTRUCTURA PARA LA EDUCACION Y LA CULTURA	15,664,261
06	INFRAESTRUCTURA EDUCATIVA	15,664,261
4000	TRANSFERENCIAS, ASIGNACIONES, SUBSIDIOS Y OTRAS AYUDAS	15,664,261
435	UNIVERSIDAD POLITECNICA DE CHIHUAHUA	16,000,000
07	PROPORCIONAR SERVICIOS DE EDUCACION, CULTURA Y DEPORTE	16,000,000
30	OTORGAR, REGULAR Y PROMOVER LA EDUCACION SUPERIOR	16,000,000
15	EDUCACION SUPERIOR TECNOLOGICA	16,000,000

CLAVE	DESCRIPCION	EROGACION ANUAL
	4000 TRANSFERENCIAS, ASIGNACIONES, SUBSIDIOS Y OTRAS AYUDAS	16,000,000
436	UNIVERSIDAD TECNOLOGICA DE LA TARAHUMARA	4,122,685
07	PROPORCIONAR SERVICIOS DE EDUCACION, CULTURA Y DEPORTE	4,122,685
30	OTORGAR, REGULAR Y PROMOVER LA EDUCACION SUPERIOR	4,122,685
15	EDUCACION SUPERIOR TECNOLOGICA	4,122,685
	4000 TRANSFERENCIAS, ASIGNACIONES, SUBSIDIOS Y OTRAS AYUDAS	4,122,685
502	FIDEICOMISO PROGRAMA ESCUELAS DE CALIDAD	11,835,000
07	PROPORCIONAR SERVICIOS DE EDUCACION, CULTURA Y DEPORTE	11,835,000
12	OTORGAR, REGULAR Y PROMOVER LA EDUCACION PRIMARIA	11,835,000
09	EDUCACION PRIMARIA	11,835,000
	4000 TRANSFERENCIAS, ASIGNACIONES, SUBSIDIOS Y OTRAS AYUDAS	11,835,000
503	FIDEICOMISO PROGRAMA NACIONAL DE BECAS "PRONABES"	36,000,000
07	PROPORCIONAR SERVICIOS DE EDUCACION, CULTURA Y DEPORTE	36,000,000
30	OTORGAR, REGULAR Y PROMOVER LA EDUCACION SUPERIOR	36,000,000
12	EDUCACION SUPERIOR LICENCIATURA Y UNIVERSITARIA	36,000,000
	4000 TRANSFERENCIAS, ASIGNACIONES, SUBSIDIOS Y OTRAS AYUDAS	36,000,000
505	CASA CHIHUAHUA CENTRO DE PATRIMONIO CULTURAL	4,672,000
07	PROPORCIONAR SERVICIOS DE EDUCACION, CULTURA Y DEPORTE	4,672,000
35	PROMOVER Y DIFUNDIR LA CULTURA	4,672,000
03	PROMOCION Y DIFUSION DE LA CULTURA	2,521,466
	4000 TRANSFERENCIAS, ASIGNACIONES, SUBSIDIOS Y OTRAS AYUDAS	2,521,466
09	FOMENTO Y DESARROLLO CULTURAL	2,150,534
	4000 TRANSFERENCIAS, ASIGNACIONES, SUBSIDIOS Y OTRAS AYUDAS	2,150,534
507	FONDO DE RETIRO DE LOS TRABAJADORES INCORPORADOS A LA SECCION 42 DEL SNTE	3,500,000

CLAVE	DESCRIPCION	EROGACION ANUAL
07	PROPORCIONAR SERVICIOS DE EDUCACION, CULTURA Y DEPORTE	3,500,000
50	ADMINISTRAR LOS RECURSOS ORIENTADOS A LA EDUCACION Y LA CULTURA	3,500,000
03	ADMINISTRACION DE LOS RECURSOS EDUCATIVOS Y CULTURALES	3,500,000
4000	TRANSFERENCIAS, ASIGNACIONES, SUBSIDIOS Y OTRAS AYUDAS	3,500,000
519	FONDO MIXTO CONACYT - GOBIERNO DEL ESTADO DE CHIHUAHUA	12,000,000
07	PROPORCIONAR SERVICIOS DE EDUCACION, CULTURA Y DEPORTE	12,000,000
45	PROMOVER Y FOMENTAR LA INVESTIGACION, LA CIENCIA Y LA TECNOLOGIA	12,000,000
06	CIENCIA Y TECNOLOGIA	12,000,000
4000	TRANSFERENCIAS, ASIGNACIONES, SUBSIDIOS Y OTRAS AYUDAS	12,000,000
520	PROGRAMA PARA EL SISTEMA DE ENSEÑANZA VIVENCIAL E INDAGATORIA DE LA CIENCIA	1,000,000
07	PROPORCIONAR SERVICIOS DE EDUCACION, CULTURA Y DEPORTE	1,000,000
12	OTORGAR, REGULAR Y PROMOVER LA EDUCACION PRIMARIA	1,000,000
09	EDUCACION PRIMARIA	1,000,000
4000	TRANSFERENCIAS, ASIGNACIONES, SUBSIDIOS Y OTRAS AYUDAS	1,000,000
528	FONDO DE PREVISION SOCIAL PARA LOS TRABAJADORES INCORPORADOS A LA SECCION 42 DEL SNTE	500,000
07	PROPORCIONAR SERVICIOS DE EDUCACION, CULTURA Y DEPORTE	500,000
50	ADMINISTRAR LOS RECURSOS ORIENTADOS A LA EDUCACION Y LA CULTURA	500,000
09	SEGURIDAD SOCIAL A LOS TRABAJADORES AL SERVICIO DEL ESTADO	500,000
4000	TRANSFERENCIAS, ASIGNACIONES, SUBSIDIOS Y OTRAS AYUDAS	500,000

E6	MEDIO AMBIENTE Y SUSTENTABILIDAD	9,293,998
-----------	---	------------------

CLAVE	DESCRIPCION	EROGACION ANUAL
346	SECRETARIA DE DESARROLLO URBANO Y ECOLOGIA	9,064,062
11	PRESERVACION DEL MEDIO AMBIENTE Y LOS RECURSOS NATURALES	9,064,062
05	PROMOVER LAS NORMAS Y VIGILAR SU CUMPLIMIENTO PARA LA CONSERVACION DEL MEDIO AMBIENTE	5,719,834
03	PROMOCION DE LAS NORMAS PARA LA CONSERVACION DEL MEDIO AMBIENTE	5,194,730
1000	SERVICIOS PERSONALES	4,044,730
2000	MATERIALES Y SUMINISTROS	378,200
3000	SERVICIOS GENERALES	401,800
4000	TRANSFERENCIAS, ASIGNACIONES, SUBSIDIOS Y OTRAS AYUDAS	370,000
06	REGULACION ECOLOGICA	525,104
1000	SERVICIOS PERSONALES	395,104
2000	MATERIALES Y SUMINISTROS	81,300
3000	SERVICIOS GENERALES	48,700
10	PROMOVER LA CULTURA DE PREVENCION Y PROTECCION DEL MEDIO AMBIENTE	3,344,228
06	FONDO ESTATAL DE PROTECCION AL MEDIO AMBIENTE	3,344,228
1000	SERVICIOS PERSONALES	544,228
2000	MATERIALES Y SUMINISTROS	500,000
3000	SERVICIOS GENERALES	1,900,000
4000	TRANSFERENCIAS, ASIGNACIONES, SUBSIDIOS Y OTRAS AYUDAS	400,000
414	PARQUE CUMBRES DE MAJALCA	229,936
11	PRESERVACION DEL MEDIO AMBIENTE Y LOS RECURSOS NATURALES	229,936
70	INFRAESTRUCTURA PARA EL MEDIO AMBIENTE Y LOS RECURSOS NATURALES	229,936
09	PROTECCION Y PRESERVACION ECOLOGICA	229,936
4000	TRANSFERENCIAS, ASIGNACIONES, SUBSIDIOS Y OTRAS AYUDAS	229,936

E7	ORDEN INSTITUCIONAL	4,241,166,156
-----------	----------------------------	----------------------

CLAVE	DESCRIPCION	EROGACION ANUAL
301	DESPACHO DEL EJECUTIVO	9,555,642
05	COORDINACION DE LA POLITICA INTERIOR	9,555,642
05	DEFINIR LAS POLITICAS PUBLICAS DEL EJECUTIVO	9,301,459
03	DEFINICION DE POLITICAS PUBLICAS	9,301,459
1000	SERVICIOS PERSONALES	7,178,959
2000	MATERIALES Y SUMINISTROS	513,000
3000	SERVICIOS GENERALES	1,609,500
50	ADMINISTRAR LOS RECURSOS ORIENTADOS A LA COORDINACION DE LA POLITICA INTERIOR	254,183
06	SEGURIDAD SOCIAL A LOS TRABAJADORES AL SERVICIO DEL ESTADO	254,183
1000	SERVICIOS PERSONALES	254,183
330	SECRETARIA GENERAL DE GOBIERNO	178,867,509
03	SEGURIDAD PUBLICA Y PROCURACION DE JUSTICIA	9,726,391
05	PREVENIR EL DELITO	9,726,391
01	CONTROL Y REGULACION DEL CONSUMO DE ALCOHOLES	9,726,391
1000	SERVICIOS PERSONALES	7,719,103
2000	MATERIALES Y SUMINISTROS	1,417,361
3000	SERVICIOS GENERALES	589,927
05	COORDINACION DE LA POLITICA INTERIOR	168,306,758
05	DEFINIR LAS POLITICAS PUBLICAS DEL EJECUTIVO	24,624,687
03	DEFINICION DE POLITICAS PUBLICAS	21,988,633
1000	SERVICIOS PERSONALES	18,902,448
2000	MATERIALES Y SUMINISTROS	864,503
3000	SERVICIOS GENERALES	2,221,682
06	INFORMACION Y ANALISIS POLITICO	2,636,054
1000	SERVICIOS PERSONALES	2,197,479
2000	MATERIALES Y SUMINISTROS	190,628
3000	SERVICIOS GENERALES	247,947
10	DESARROLLO POLITICO	34,200,062
03	VINCULACION CON DEPENDENCIAS, ORGANISMOS, INSTITUCIONES, MUNICIPIOS, ESTADOS Y CON LA COMUNIDAD	13,552,830
1000	SERVICIOS PERSONALES	12,211,185
2000	MATERIALES Y SUMINISTROS	602,367
3000	SERVICIOS GENERALES	679,278
4000	TRANSFERENCIAS, ASIGNACIONES, SUBSIDIOS Y OTRAS AYUDAS	60,000
09	DESARROLLO MUNICIPAL	20,647,232
1000	SERVICIOS PERSONALES	15,750,837
2000	MATERIALES Y SUMINISTROS	1,291,432

CLAVE	DESCRIPCION	EROGACION ANUAL
3000	SERVICIOS GENERALES	3,604,963
20	FORTALECER LAS RELACIONES CON LA CIUDADANIA Y LAS ORGANIZACIONES	2,401,595
03	RELACIONES CON LA CIUDADANIA Y LAS ORGANIZACIONES	2,401,595
1000	SERVICIOS PERSONALES	1,574,999
2000	MATERIALES Y SUMINISTROS	74,171
3000	SERVICIOS GENERALES	752,425
30	PROPORCIONAR SERVICIOS REGISTRALES	74,224,202
03	SERVICIOS REGISTRALES	74,224,202
1000	SERVICIOS PERSONALES	64,128,075
2000	MATERIALES Y SUMINISTROS	4,441,369
3000	SERVICIOS GENERALES	5,654,758
50	ADMINISTRAR LOS RECURSOS ORIENTADOS A LA COORDINACION DE LA POLITICA INTERIOR	32,856,212
03	ADMINISTRACION DE LOS RECURSOS	24,361,861
1000	SERVICIOS PERSONALES	8,128,209
2000	MATERIALES Y SUMINISTROS	307,122
3000	SERVICIOS GENERALES	14,564,173
4000	TRANSFERENCIAS, ASIGNACIONES, SUBSIDIOS Y OTRAS AYUDAS	1,362,357
06	SEGURIDAD SOCIAL A LOS TRABAJADORES AL SERVICIO DEL ESTADO	8,494,351
1000	SERVICIOS PERSONALES	8,494,351
06	ADMINISTRACION DE LOS RECURSOS DEL ESTADO	834,360
25	ADMINISTRAR LOS RECURSOS PARA EL FUNCIONAMIENTO DEL SECTOR PUBLICO	834,360
03	ADMINISTRACION DEL PATRIMONIO ESTATAL	834,360
1000	SERVICIOS PERSONALES	721,151
2000	MATERIALES Y SUMINISTROS	46,000
3000	SERVICIOS GENERALES	67,209
332	SECRETARIA DE HACIENDA	821,559,558
06	ADMINISTRACION DE LOS RECURSOS DEL ESTADO	821,559,558
05	GESTION Y ADMINISTRACION DE LOS INGRESOS	388,597,222
06	EJECUCION	38,299,232
1000	SERVICIOS PERSONALES	37,704,888
2000	MATERIALES Y SUMINISTROS	135,800
3000	SERVICIOS GENERALES	458,544
09	FISCALIZACION	55,917,349
1000	SERVICIOS PERSONALES	52,576,060
2000	MATERIALES Y SUMINISTROS	1,394,300
3000	SERVICIOS GENERALES	1,946,989
12	INGRESO RECAUDATORIO	294,380,641

CLAVE	DESCRIPCION		EROGACION ANUAL
1000	SERVICIOS PERSONALES	227,102,470	
2000	MATERIALES Y SUMINISTROS	8,274,425	
3000	SERVICIOS GENERALES	59,003,746	
20	POLITICA HACENDARIA		5,611,635
03	POLITICA HACENDARIA		5,611,635
1000	SERVICIOS PERSONALES	2,783,796	
2000	MATERIALES Y SUMINISTROS	629,071	
3000	SERVICIOS GENERALES	2,198,768	
25	ADMINISTRAR LOS RECURSOS PARA EL FUNCIONAMIENTO DEL SECTOR PUBLICO		416,953,960
03	ADMINISTRACION DEL PATRIMONIO ESTATAL		7,029,179
1000	SERVICIOS PERSONALES	4,487,069	
2000	MATERIALES Y SUMINISTROS	265,932	
3000	SERVICIOS GENERALES	2,276,178	
04	ADMINISTRACION DE LOS PROGRAMAS DE INVERSION		30,806,633
1000	SERVICIOS PERSONALES	29,311,633	
2000	MATERIALES Y SUMINISTROS	668,800	
3000	SERVICIOS GENERALES	826,200	
05	ADMINISTRACION DE LOS RECURSOS		66,190,096
1000	SERVICIOS PERSONALES	36,735,454	
2000	MATERIALES Y SUMINISTROS	2,135,845	
3000	SERVICIOS GENERALES	27,143,164	
4000	TRANSFERENCIAS, ASIGNACIONES, SUBSIDIOS Y OTRAS AYUDAS	175,633	
06	ADMINISTRACION DEL RECURSO HUMANO		111,558,231
1000	SERVICIOS PERSONALES	89,067,419	
2000	MATERIALES Y SUMINISTROS	715,438	
3000	SERVICIOS GENERALES	453,602	
4000	TRANSFERENCIAS, ASIGNACIONES, SUBSIDIOS Y OTRAS AYUDAS	21,321,772	
09	CAPACITACION A SERVIDORES PUBLICOS		10,054,351
1000	SERVICIOS PERSONALES	5,354,351	
2000	MATERIALES Y SUMINISTROS	628,400	
3000	SERVICIOS GENERALES	3,159,600	
4000	TRANSFERENCIAS, ASIGNACIONES, SUBSIDIOS Y OTRAS AYUDAS	912,000	
10	CONTROL Y EVALUACION DE LA GESTION PUBLICA		17,790,187
1000	SERVICIOS PERSONALES	2,056,574	
2000	MATERIALES Y SUMINISTROS	230,500	
3000	SERVICIOS GENERALES	15,503,113	
12	REGULACION Y CONTROL DE ADQUISICIONES		9,783,057
1000	SERVICIOS PERSONALES	9,457,575	
2000	MATERIALES Y SUMINISTROS	252,125	
3000	SERVICIOS GENERALES	73,357	
15	SUMINISTRO Y MANTENIMIENTO DE BIENES Y SERVICIOS		103,977,705
1000	SERVICIOS PERSONALES	30,063,409	
2000	MATERIALES Y SUMINISTROS	15,399,593	
3000	SERVICIOS GENERALES	58,514,703	
18	SEGURIDAD SOCIAL A LOS TRABAJADORES AL SERVICIO DEL ESTADO		17,551,339

CLAVE	DESCRIPCION	EROGACION ANUAL
1000	SERVICIOS PERSONALES	17,551,339
25	REGULARIZACION ADEUDO DE AGUA POTABLE	42,213,182
3000	SERVICIOS GENERALES	42,213,182
30	GESTION PARA RESULTADOS	10,396,741
03	PLANEACION ESTRATEGICA DEL ESTADO	2,723,739
1000	SERVICIOS PERSONALES	2,448,739
2000	MATERIALES Y SUMINISTROS	183,000
3000	SERVICIOS GENERALES	92,000
06	PROGRAMACION Y PRESUPUESTACION PARA RESULTADOS	7,067,231
1000	SERVICIOS PERSONALES	5,990,391
2000	MATERIALES Y SUMINISTROS	859,800
3000	SERVICIOS GENERALES	217,040
09	EVALUACION DEL DESEMPEÑO	605,771
1000	SERVICIOS PERSONALES	605,771
342	SECRETARIA DE TRABAJO Y PREVISION SOCIAL	89,077,525
05	COORDINACION DE LA POLITICA INTERIOR	89,077,525
25	CONDUCIR LA POLITICA LABORAL Y FORTALECER LAS RELACIONES OBRERO-PATRONALES	86,698,199
01	CONCILIACION Y ARBITRAJE	36,312,220
1000	SERVICIOS PERSONALES	30,314,432
2000	MATERIALES Y SUMINISTROS	1,039,928
3000	SERVICIOS GENERALES	4,957,860
03	CONDUCCION DE LA POLITICA LABORAL	20,181,182
1000	SERVICIOS PERSONALES	18,041,230
2000	MATERIALES Y SUMINISTROS	341,200
3000	SERVICIOS GENERALES	1,798,752
06	NORMATIVIDAD EN LAS CONDICIONES DEL EMPLEO	6,389,403
1000	SERVICIOS PERSONALES	6,241,177
2000	MATERIALES Y SUMINISTROS	20,783
3000	SERVICIOS GENERALES	127,443
09	SERVICIO ESTATAL DEL EMPLEO	23,815,394
1000	SERVICIOS PERSONALES	5,969,027
2000	MATERIALES Y SUMINISTROS	702,162
3000	SERVICIOS GENERALES	17,144,205
50	ADMINISTRAR LOS RECURSOS ORIENTADOS A LA COORDINACION DE LA POLITICA INTERIOR	2,379,326
06	SEGURIDAD SOCIAL A LOS TRABAJADORES AL SERVICIO DEL ESTADO	2,379,326
1000	SERVICIOS PERSONALES	2,379,326
360	SECRETARIA DE LA CONTRALORIA	124,592,700
06	ADMINISTRACION DE LOS RECURSOS DEL ESTADO	124,592,700

CLAVE	DESCRIPCION	EROGACION ANUAL
25	ADMINISTRAR LOS RECURSOS PARA EL FUNCIONAMIENTO DEL SECTOR PUBLICO	37,657,266
05	ADMINISTRACION DE LOS RECURSOS	3,955,613
3000	SERVICIOS GENERALES	3,955,613
10	CONTROL Y EVALUACION DE LA GESTION PUBLICA	25,962,980
1000	SERVICIOS PERSONALES	24,714,980
2000	MATERIALES Y SUMINISTROS	419,900
3000	SERVICIOS GENERALES	828,100
11	5 AL MILLAR - INSPECCION Y VIGILANCIA PROGRAMAS FEDERALES	6,000,000
3000	SERVICIOS GENERALES	6,000,000
18	SEGURIDAD SOCIAL A LOS TRABAJADORES AL SERVICIO DEL ESTADO	1,738,673
1000	SERVICIOS PERSONALES	1,738,673
70	INFRAESTRUCTURA PARA APOYO A LA ADMINISTRACION PUBLICA	86,935,434
12	MODERNIZACION Y DESARROLLO TECNOLOGICO Y ADMINISTRATIVO	86,935,434
1000	SERVICIOS PERSONALES	26,027,075
2000	MATERIALES Y SUMINISTROS	4,926,180
3000	SERVICIOS GENERALES	55,982,179
361	FISCALIA GENERAL DEL ESTADO	2,453,998,804
03	SEGURIDAD PUBLICA Y PROCURACION DE JUSTICIA	2,453,998,804
01	SEGURIDAD PUBLICA Y PROCURACION DE JUSTICIA	243,514,072
03	SEGURIDAD PUBLICA Y PROCURACION DE JUSTICIA	243,514,072
1000	SERVICIOS PERSONALES	225,424,488
2000	MATERIALES Y SUMINISTROS	3,563,619
3000	SERVICIOS GENERALES	13,225,965
4000	TRANSFERENCIAS, ASIGNACIONES, SUBSIDIOS Y OTRAS AYUDAS	1,300,000
05	PREVENIR EL DELITO	351,201,302
03	SEGURIDAD PERSONAL	73,000,000
1000	SERVICIOS PERSONALES	73,000,000
06	VIGILANCIA Y SEGURIDAD PUBLICA	275,795,302
1000	SERVICIOS PERSONALES	215,637,290
2000	MATERIALES Y SUMINISTROS	23,601,710
3000	SERVICIOS GENERALES	32,956,302
4000	TRANSFERENCIAS, ASIGNACIONES, SUBSIDIOS Y OTRAS AYUDAS	3,600,000
15	CULTURA DE LA LEGALIDAD	2,406,000
2000	MATERIALES Y SUMINISTROS	258,000
3000	SERVICIOS GENERALES	2,148,000
10	SEGURIDAD VIAL	146,692,104
03	EDUCACION VIAL	1,010,999

CLAVE	DESCRIPCION	EROGACION ANUAL
1000	SERVICIOS PERSONALES	673,521
2000	MATERIALES Y SUMINISTROS	337,478
06	SEGURIDAD VIAL	145,681,105
1000	SERVICIOS PERSONALES	116,519,622
2000	MATERIALES Y SUMINISTROS	16,711,252
3000	SERVICIOS GENERALES	11,150,231
4000	TRANSFERENCIAS, ASIGNACIONES, SUBSIDIOS Y OTRAS AYUDAS	1,300,000
15	READAPTACION SOCIAL	315,496,100
03	PREVENCION Y READAPTACION DE MENORES INFRACTORES	17,779,047
1000	SERVICIOS PERSONALES	11,859,116
2000	MATERIALES Y SUMINISTROS	2,011,396
3000	SERVICIOS GENERALES	1,908,535
4000	TRANSFERENCIAS, ASIGNACIONES, SUBSIDIOS Y OTRAS AYUDAS	2,000,000
06	PREVENCION Y READAPTACION SOCIAL	215,224,133
1000	SERVICIOS PERSONALES	179,702,247
2000	MATERIALES Y SUMINISTROS	20,839,908
3000	SERVICIOS GENERALES	14,681,978
09	MANUTENCION DE INTERNOS	82,492,920
2000	MATERIALES Y SUMINISTROS	73,492,920
4000	TRANSFERENCIAS, ASIGNACIONES, SUBSIDIOS Y OTRAS AYUDAS	9,000,000
20	PROTECCION CIVIL	6,969,407
03	PROTECCION CIVIL	6,969,407
1000	SERVICIOS PERSONALES	4,579,570
2000	MATERIALES Y SUMINISTROS	527,311
3000	SERVICIOS GENERALES	1,862,526
30	INVESTIGAR DELITOS Y DETENER INFRACTORES	716,175,871
06	INVESTIGAR DELITOS Y DETENER INFRACTORES	635,388,973
1000	SERVICIOS PERSONALES	531,403,165
2000	MATERIALES Y SUMINISTROS	59,188,408
3000	SERVICIOS GENERALES	44,797,400
09	SERVICIOS PERICIALES	80,786,898
1000	SERVICIOS PERSONALES	58,788,798
2000	MATERIALES Y SUMINISTROS	10,638,100
3000	SERVICIOS GENERALES	10,860,000
4000	TRANSFERENCIAS, ASIGNACIONES, SUBSIDIOS Y OTRAS AYUDAS	500,000
40	GARANTIZAR EL RESPETO A LOS DERECHOS HUMANOS	27,511,154
03	GARANTIA DE LOS DERECHOS HUMANOS	27,511,154
1000	SERVICIOS PERSONALES	16,082,427
2000	MATERIALES Y SUMINISTROS	907,827
3000	SERVICIOS GENERALES	4,670,900
4000	TRANSFERENCIAS, ASIGNACIONES, SUBSIDIOS Y OTRAS AYUDAS	5,850,000
50	ADMINISTRAR LOS RECURSOS ORIENTADOS A LA SEGURIDAD PUBLICA	307,391,575
03	ADMINISTRACION DE LOS RECURSOS	170,673,403

CLAVE	DESCRIPCION	EROGACION ANUAL
1000	SERVICIOS PERSONALES	46,079,456
2000	MATERIALES Y SUMINISTROS	16,026,879
3000	SERVICIOS GENERALES	108,567,068
06	CAPACITACION AL PERSONAL OPERATIVO DE LA FISCALIA GENERAL	38,664,170
1000	SERVICIOS PERSONALES	10,031,067
2000	MATERIALES Y SUMINISTROS	8,704,401
3000	SERVICIOS GENERALES	12,928,702
4000	TRANSFERENCIAS, ASIGNACIONES, SUBSIDIOS Y OTRAS AYUDAS	7,000,000
09	SEGURIDAD SOCIAL A LOS TRABAJADORES AL SERVICIO DEL ESTADO	53,824,303
1000	SERVICIOS PERSONALES	53,824,303
12	INNOVACION Y DESARROLLO TECNOLOGICO	13,037,507
1000	SERVICIOS PERSONALES	11,348,007
2000	MATERIALES Y SUMINISTROS	669,500
3000	SERVICIOS GENERALES	1,020,000
15	CONTROL, ANALISIS Y EVALUACION	31,192,192
1000	SERVICIOS PERSONALES	25,865,089
2000	MATERIALES Y SUMINISTROS	1,497,886
3000	SERVICIOS GENERALES	3,829,217
70	INFRAESTRUCTURA PARA SEGURIDAD PUBLICA	339,047,219
03	INFRAESTRUCTURA PARA LA SEGURIDAD PUBLICA Y LA PROCURACION DE JUSTICIA	11,878,102
1000	SERVICIOS PERSONALES	6,408,464
2000	MATERIALES Y SUMINISTROS	1,508,131
3000	SERVICIOS GENERALES	3,961,507
06	FONDO DE APORTACIONES PARA LA SEGURIDAD PUBLICA FASP	245,807,000
6000	INVERSION PUBLICA	245,807,000
09	FONDO DE APOYO ESTATAL PARA LA SEGURIDAD PUBLICA (FASEG)	81,362,117
6000	INVERSION PUBLICA	81,362,117
381	CONSEJERIA JURIDICA	15,125,835
05	COORDINACION DE LA POLITICA INTERIOR	15,125,835
10	DESARROLLO POLITICO	11,278,743
03	VINCULACION CON DEPENDENCIAS, ORGANISMOS, INSTITUCIONES, MUNICIPIOS, ESTADOS Y CON LA COMUNIDAD	9,923,403
1000	SERVICIOS PERSONALES	6,414,083
2000	MATERIALES Y SUMINISTROS	161,320
3000	SERVICIOS GENERALES	3,348,000
06	COORDINACION E IMPLEMENTACION DEL SISTEMA DE JUSTICIA PENAL	1,355,340
1000	SERVICIOS PERSONALES	1,040,340
2000	MATERIALES Y SUMINISTROS	96,610
3000	SERVICIOS GENERALES	218,390

CLAVE	DESCRIPCION	EROGACION ANUAL
50	ADMINISTRAR LOS RECURSOS ORIENTADOS A LA COORDINACION DE LA POLITICA INTERIOR	3,847,092
03	ADMINISTRACION DE LOS RECURSOS	3,574,747
1000	SERVICIOS PERSONALES	2,438,047
2000	MATERIALES Y SUMINISTROS	506,700
3000	SERVICIOS GENERALES	630,000
06	SEGURIDAD SOCIAL A LOS TRABAJADORES AL SERVICIO DEL ESTADO	272,345
1000	SERVICIOS PERSONALES	272,345
382	COORDINACION DE POLITICAS PUBLICAS	3,375,008
05	COORDINACION DE LA POLITICA INTERIOR	3,375,008
05	DEFINIR LAS POLITICAS PUBLICAS DEL EJECUTIVO	3,305,579
03	DEFINICION DE POLITICAS PUBLICAS	3,305,579
1000	SERVICIOS PERSONALES	2,299,079
2000	MATERIALES Y SUMINISTROS	237,700
3000	SERVICIOS GENERALES	688,800
4000	TRANSFERENCIAS, ASIGNACIONES, SUBSIDIOS Y OTRAS AYUDAS	80,000
50	ADMINISTRAR LOS RECURSOS ORIENTADOS A LA COORDINACION DE LA POLITICA INTERIOR	69,429
06	SEGURIDAD SOCIAL A LOS TRABAJADORES AL SERVICIO DEL ESTADO	69,429
1000	SERVICIOS PERSONALES	69,429
383	COORDINACION DE COMUNICACION SOCIAL	133,268,809
05	COORDINACION DE LA POLITICA INTERIOR	133,268,809
05	DEFINIR LAS POLITICAS PUBLICAS DEL EJECUTIVO	4,516,412
06	INFORMACION Y ANALISIS POLITICO	4,516,412
1000	SERVICIOS PERSONALES	3,337,992
2000	MATERIALES Y SUMINISTROS	635,000
3000	SERVICIOS GENERALES	543,420
10	DESARROLLO POLITICO	13,313,673
03	VINCULACION CON DEPENDENCIAS, ORGANISMOS, INSTITUCIONES, MUNICIPIOS, ESTADOS Y CON LA COMUNIDAD	13,313,673
1000	SERVICIOS PERSONALES	12,111,127
2000	MATERIALES Y SUMINISTROS	504,600
3000	SERVICIOS GENERALES	697,946
17	DIFUNDIR Y PROMOVER LA ACTIVIDAD DE GOBIERNO	4,476,959
03	DIFUSION Y PROMOCION DE LA ACTIVIDAD DE GOBIERNO	4,476,959
1000	SERVICIOS PERSONALES	2,922,721
2000	MATERIALES Y SUMINISTROS	375,050

CLAVE	DESCRIPCION	EROGACION ANUAL
3000	SERVICIOS GENERALES	1,179,188
50	ADMINISTRAR LOS RECURSOS ORIENTADOS A LA COORDINACION DE LA POLITICA INTERIOR	110,961,765
03	ADMINISTRACION DE LOS RECURSOS	110,333,181
1000	SERVICIOS PERSONALES	2,523,589
2000	MATERIALES Y SUMINISTROS	1,228,000
3000	SERVICIOS GENERALES	105,411,592
4000	TRANSFERENCIAS, ASIGNACIONES, SUBSIDIOS Y OTRAS AYUDAS	1,170,000
06	SEGURIDAD SOCIAL A LOS TRABAJADORES AL SERVICIO DEL ESTADO	628,584
1000	SERVICIOS PERSONALES	628,584
384	COORDINACION DE RELACIONES PUBLICAS	5,998,787
05	COORDINACION DE LA POLITICA INTERIOR	5,998,787
20	FORTALECER LAS RELACIONES CON LA CIUDADANIA Y LAS ORGANIZACIONES	4,202,468
03	RELACIONES CON LA CIUDADANIA Y LAS ORGANIZACIONES	4,202,468
1000	SERVICIOS PERSONALES	4,005,168
2000	MATERIALES Y SUMINISTROS	32,000
3000	SERVICIOS GENERALES	165,300
50	ADMINISTRAR LOS RECURSOS ORIENTADOS A LA COORDINACION DE LA POLITICA INTERIOR	1,796,319
03	ADMINISTRACION DE LOS RECURSOS	1,663,030
1000	SERVICIOS PERSONALES	623,487
2000	MATERIALES Y SUMINISTROS	64,500
3000	SERVICIOS GENERALES	975,043
06	SEGURIDAD SOCIAL A LOS TRABAJADORES AL SERVICIO DEL ESTADO	133,289
1000	SERVICIOS PERSONALES	133,289
385	REPRESENTACION DEL GOBIERNO DEL ESTADO EN LA CD. DE MEXICO	8,480,140
05	COORDINACION DE LA POLITICA INTERIOR	8,480,140
10	DESARROLLO POLITICO	8,379,541
03	VINCULACION CON DEPENDENCIAS, ORGANISMOS, INSTITUCIONES, MUNICIPIOS, ESTADOS Y CON LA COMUNIDAD	8,379,541
1000	SERVICIOS PERSONALES	4,495,309
2000	MATERIALES Y SUMINISTROS	377,000
3000	SERVICIOS GENERALES	3,507,232
50	ADMINISTRAR LOS RECURSOS ORIENTADOS A LA COORDINACION DE LA POLITICA INTERIOR	100,599

CLAVE	DESCRIPCION	EROGACION ANUAL
06	SEGURIDAD SOCIAL A LOS TRABAJADORES AL SERVICIO DEL ESTADO	100,599
1000	SERVICIOS PERSONALES	100,599
386	OFICINAS ESTATALES DE ENLACE CON LA SECRETARIA DE RELACIONES EXTERIORES	11,440,382
05	COORDINACION DE LA POLITICA INTERIOR	11,440,382
45	PROPORCIONAR SERVICIOS DE EMISION DE PASAPORTES INTERNACIONALES	11,119,019
03	SERVICIOS DE EMISION DE PASAPORTES INTERNACIONALES	11,119,019
1000	SERVICIOS PERSONALES	7,835,019
2000	MATERIALES Y SUMINISTROS	740,000
3000	SERVICIOS GENERALES	2,544,000
50	ADMINISTRAR LOS RECURSOS ORIENTADOS A LA COORDINACION DE LA POLITICA INTERIOR	321,363
06	SEGURIDAD SOCIAL A LOS TRABAJADORES AL SERVICIO DEL ESTADO	321,363
1000	SERVICIOS PERSONALES	321,363
389	REESTRUCTURACION FISCALIA GENERAL DEL ESTADO	85,000,000
03	SEGURIDAD PUBLICA Y PROCURACION DE JUSTICIA	85,000,000
01	SEGURIDAD PUBLICA Y PROCURACION DE JUSTICIA	19,000,000
03	SEGURIDAD PUBLICA Y PROCURACION DE JUSTICIA	19,000,000
2000	MATERIALES Y SUMINISTROS	9,000,000
3000	SERVICIOS GENERALES	10,000,000
05	PREVENIR EL DELITO	66,000,000
06	VIGILANCIA Y SEGURIDAD PUBLICA	66,000,000
1000	SERVICIOS PERSONALES	66,000,000
419	CONSEJO ESTATAL DE POBLACION	5,163,808
05	COORDINACION DE LA POLITICA INTERIOR	5,163,808
35	PROPORCIONAR SERVICIOS ESTADISTICOS	5,163,808
06	REGISTRO Y CONTROL ESTADISTICO DE LA POBLACION	5,163,808
4000	TRANSFERENCIAS, ASIGNACIONES, SUBSIDIOS Y OTRAS AYUDAS	5,163,808
508	FIDEICOMISO POLICIA AMIGO	950,000
03	SEGURIDAD PUBLICA Y PROCURACION DE JUSTICIA	950,000

CLAVE	DESCRIPCION	EROGACION ANUAL
30	INVESTIGAR DELITOS Y DETENER INFRACTORES	950,000
06	INVESTIGAR DELITOS Y DETENER INFRACTORES	950,000
4000	TRANSFERENCIAS, ASIGNACIONES, SUBSIDIOS Y OTRAS AYUDAS	950,000
510	FIDEICOMISO TRANSITO AMIGO	750,000
03	SEGURIDAD PUBLICA Y PROCURACION DE JUSTICIA	750,000
10	SEGURIDAD VIAL	750,000
06	SEGURIDAD VIAL	750,000
4000	TRANSFERENCIAS, ASIGNACIONES, SUBSIDIOS Y OTRAS AYUDAS	750,000
517	FONDO DE APOYO A DEUDORES DE LA BANCA FIDEBAN	417,600
05	COORDINACION DE LA POLITICA INTERIOR	417,600
20	FORTALECER LAS RELACIONES CON LA CIUDADANIA Y LAS ORGANIZACIONES	417,600
03	RELACIONES CON LA CIUDADANIA Y LAS ORGANIZACIONES	417,600
4000	TRANSFERENCIAS, ASIGNACIONES, SUBSIDIOS Y OTRAS AYUDAS	417,600
524	FIDEICOMISO IRREVOCABLE DE ADMINISTRACION Y GARANTIA DE PAGO	286,000
06	ADMINISTRACION DE LOS RECURSOS DEL ESTADO	286,000
10	ADMINISTRACION FINANCIERA	286,000
03	ADMINISTRACION DE LA DEUDA PUBLICA	286,000
4000	TRANSFERENCIAS, ASIGNACIONES, SUBSIDIOS Y OTRAS AYUDAS	286,000
701	COMISION ESTATAL DE LOS DERECHOS HUMANOS	27,410,000
03	SEGURIDAD PUBLICA Y PROCURACION DE JUSTICIA	27,410,000
40	GARANTIZAR EL RESPETO A LOS DERECHOS HUMANOS	27,410,000
03	GARANTIA DE LOS DERECHOS HUMANOS	27,410,000
4000	TRANSFERENCIAS, ASIGNACIONES, SUBSIDIOS Y OTRAS AYUDAS	27,410,000
704	INSTITUTO CHIHUAHUENSE PARA LA TRANSPARENCIA Y ACCESO A LA INFORMACION PUBLICA	37,946,677
05	COORDINACION DE LA POLITICA INTERIOR	28,976,422
17	DIFUNDIR Y PROMOVER LA ACTIVIDAD DE GOBIERNO	4,808,976
03	DIFUSION Y PROMOCION DE LA ACTIVIDAD DE GOBIERNO	4,808,976

CLAVE	DESCRIPCION	EROGACION ANUAL
	4000 TRANSFERENCIAS, ASIGNACIONES, SUBSIDIOS Y OTRAS AYUDAS	4,808,976
20	FORTALECER LAS RELACIONES CON LA CIUDADANIA Y LAS ORGANIZACIONES	18,530,167
03	RELACIONES CON LA CIUDADANIA Y LAS ORGANIZACIONES	5,946,049
	4000 TRANSFERENCIAS, ASIGNACIONES, SUBSIDIOS Y OTRAS AYUDAS	5,946,049
06	CAPACITACION EN MATERIA DE ACCESO A LA INFORMACION PUBLICA, PROTECCION DE DATOS PERSONALES Y RENDICION DE CUENTAS	3,058,873
	4000 TRANSFERENCIAS, ASIGNACIONES, SUBSIDIOS Y OTRAS AYUDAS	3,058,873
09	GARANTIA DE LOS DERECHOS DE ACCESO A LA INFORMACION PUBLICA Y DE PROTECCION DE DATOS PERSONALES	9,525,245
	4000 TRANSFERENCIAS, ASIGNACIONES, SUBSIDIOS Y OTRAS AYUDAS	9,525,245
55	INFORMACION PUBLICA Y ARCHIVOS GUBERNAMENTALES	5,637,279
01	SUPERVISION DEL SISTEMA ESTATAL DE INFORMACION PUBLICA Y DE ARCHIVOS GUBERNAMENTALES	5,637,279
	4000 TRANSFERENCIAS, ASIGNACIONES, SUBSIDIOS Y OTRAS AYUDAS	5,637,279
06	ADMINISTRACION DE LOS RECURSOS DEL ESTADO	8,970,255
25	ADMINISTRAR LOS RECURSOS PARA EL FUNCIONAMIENTO DEL SECTOR PUBLICO	8,970,255
22	ADMINISTRACION DE LOS RECURSOS HUMANOS, MATERIALES Y FINANCIEROS Y EVALUACION POR RESULTADOS	8,970,255
	4000 TRANSFERENCIAS, ASIGNACIONES, SUBSIDIOS Y OTRAS AYUDAS	8,970,255
800	MUNICIPIOS	227,901,372
03	SEGURIDAD PUBLICA Y PROCURACION DE JUSTICIA	227,901,372
05	PREVENIR EL DELITO	227,901,372
12	SEGURIDAD PUBLICA MUNICIPAL	227,901,372
	8000 PARTICIPACIONES Y APORTACIONES	227,901,372

E8	FIDEICOMISO DE CERTIFICADOS BURSATILES	1,041,690,000
-----------	---	----------------------

CLAVE	DESCRIPCION	EROGACION ANUAL
521	FIDEICOMISO DE CERTIFICADOS BURSATILES	1,041,690,000
12	EMISION CERTIFICADOS BURSATILES	1,041,690,000
05	EMISION CERTIFICADOS BURSATILES	1,041,690,000
03	EMISION CERTIFICADOS BURSATILES	1,041,690,000
	4000 TRANSFERENCIAS, ASIGNACIONES, SUBSIDIOS Y OTRAS AYUDAS	1,041,690,000

E9	DEUDA PUBLICA	243,858,439
-----------	----------------------	--------------------

CLAVE	DESCRIPCION	EROGACION ANUAL
388	DEUDA PUBLICA	243,858,439
06	ADMINISTRACION DE LOS RECURSOS DEL ESTADO	243,858,439
12	DEUDA PUBLICA	243,858,439
03	DEUDA PUBLICA	243,858,439
9000	DEUDA PUBLICA	243,858,439

**PLANTILLA DE SERVIDORES PUBLICOS
GOBIERNO DEL ESTADO DE CHIHUAHUA**

PUESTO	DET.	PLAZAS	DESCRIPCION	SUELDO TABULAR MENSUAL
CONGRESO DEL ESTADO				
3	1	33	DIPUTADO	23,702.00
6	1	3	SECRETARIO	23,702.00
7	2	1	COORDINADOR	16,405.00
11	2	1	DIRECTOR	23,702.00
12	1	12	JEFE DE DEPARTAMENTO	16,405.00
20	1	8	JEFE DE OFICINA	12,495.00
106	1	18	JEFE DE DIVISION	10,715.00
206	1	3	CONSULTOR JURIDICO	8,277.00
212	4	1	MEDICO	9,451.00
214	1	34	PERSONAL ESPECIALIZADO	8,277.00
218	1	2	TECNICO EN COMPUTACION	6,051.00
242	2	12	ASESOR TECNICO	12,495.00
242	3	2	ASESOR TECNICO	10,715.00
304	1	3	AUXILIAR ESPECIALIZADO	5,049.00
325	1	1	MESERO	5,820.00
359	1	1	FOTOGRAFO	6,151.00
379	1	29	SECRETARIA DE TITULAR DE DEPENDENCIA	7,197.00
380	2	4	SECRETARIA DE JEFE DE DEPARTAMENTO	5,049.00
381	1	4	SECRETARIA DE JEFE DE OFICINA	5,049.00
391	1	12	AUXILIAR ADMINISTRATIVO	3,844.00
508	1	1	AUXILIAR DE MANTENIMIENTO	3,124.00
508	2	2	AUXILIAR DE MANTENIMIENTO	5,049.00
531	1	5	INTENDENTE	4,703.00
535	3	5	VIGILANTE	4,372.00
536	1	4	CHOFER	3,844.00
718	1	7	TECNICO EN COMPUTACION SIND.	6,051.00
804	1	7	AUXILIAR ESPECIALIZADO SIND.	5,049.00
853	1	3	OPERADOR DE COMPUTADORA SIND.	6,051.00
856	1	1	OPERADOR DE MAQUINA COPIADORA SIND.	3,336.00
857	1	1	OPERADOR DE RADIOTELEFONIA SIND.	3,401.00
891	1	9	AUXILIAR ADMINISTRATIVO SIND.	3,844.00
1003	1	1	ELECTRICISTA SIND.	4,440.00
1032	1	3	CONSERJE SIND.	3,124.00
1036	1	2	CHOFER SIND.	3,844.00
235 TOTAL PLAZAS				

AUDITORIA SUPERIOR DEL ESTADO

11	1	1	DIRECTOR	16,405.00
12	1	4	JEFE DE DEPARTAMENTO	16,405.00
12	2	1	JEFE DE DEPARTAMENTO	12,495.00
14	1	1	AUDITOR SUPERIOR DEL ESTADO	23,702.00
20	1	11	JEFE DE OFICINA	12,495.00

**PLANTILLA DE SERVIDORES PUBLICOS
GOBIERNO DEL ESTADO DE CHIHUAHUA**

PUESTO	DET.	PLAZAS	DESCRIPCION	SUELDO TABULAR MENSUAL
29	1	4	AUDITOR ESPECIAL	16,405.00
106	1	5	JEFE DE DIVISION	10,715.00
207	1	7	ANALISTA PROGRAMADOR	8,277.00
209	1	18	AUDITOR DEL CONGRESO	10,803.00
209	2	56	AUDITOR DEL CONGRESO	9,456.00
214	1	3	PERSONAL ESPECIALIZADO	8,277.00
242	4	1	ASESOR TECNICO	16,405.00
243	1	16	SUPERVISOR DE AUDITORIA DEL CONGRESO	10,803.00
304	1	4	AUXILIAR ESPECIALIZADO	5,049.00
305	1	1	CAPTURISTA DE DATOS	4,372.00
379	1	1	SECRETARIA DE TITULAR DE DEPENDENCIA	7,197.00
381	1	3	SECRETARIA DE JEFE DE OFICINA	5,049.00
398	1	1	SECRETARIA DE DIRECTOR	6,051.00
804	1	4	AUXILIAR ESPECIALIZADO SIND.	5,049.00
891	1	2	AUXILIAR ADMINISTRATIVO SIND.	3,844.00
1032	1	1	CONSERJE SIND.	3,124.00

145 TOTAL PLAZAS

SUPREMO TRIBUNAL DE JUSTICIA

2	1	1	PRESIDENTE DEL SUPREMO TRIBUNAL DE JUSTICIA	17,208.00
12	2	13	JEFE DE DEPARTAMENTO	12,495.00
15	1	21	MAGISTRADO	17,208.00
16	1	1	SRIO. GENERAL DEL SUPREMO TRIBUNAL DE JUSTICIA	13,427.00
17	1	1	OFICIAL MAYOR DEL SUPREMO TRIBUNAL DE JUSTICIA	12,495.00
18	1	112	SECRETARIO DE SALA	12,495.00
27	1	95	JUEZ DE PRIMERA INSTANCIA	12,495.00
27	2	61	JUEZ DE PRIMERA INSTANCIA	9,456.00
28	1	36	JUEZ MENOR	6,501.00
43	1	1	CONTRALOR GENERAL	12,495.00
44	1	1	DIRECTOR GENERAL DEL CENTRO DE MEDIACION	12,495.00
46	1	2	ADMINISTRADOR DEL JUICIO ORAL	12,495.00
117	1	227	SECRETARIO DE JUZGADO DE PRIMERA INSTANCIA	9,456.00
117	2	85	SECRETARIO DE JUZGADO DE PRIMERA INSTANCIA	8,277.00
118	1	2	SECRETARIO DE JUZGADO MENOR	4,846.00
118	2	1	SECRETARIO DE JUZGADO MENOR	4,029.00
118	3	9	SECRETARIO DE JUZGADO MENOR	3,233.00
118	4	10	SECRETARIO DE JUZGADO MENOR	2,831.00
118	5	6	SECRETARIO DE JUZGADO MENOR	2,591.00
118	6	11	SECRETARIO DE JUZGADO MENOR	5,230.00
123	2	14	SUPERVISOR ADMINISTRATIVO	10,715.00
129	1	1	SUBDIRECTOR DE CENTRO ESTATAL DE MEDIACION	10,715.00
202	1	1	SUPERVISOR DE AUDITORIA	8,828.00
207	1	31	ANALISTA PROGRAMADOR	8,277.00
208	1	4	ANALISTA	8,277.00

**PLANTILLA DE SERVIDORES PUBLICOS
GOBIERNO DEL ESTADO DE CHIHUAHUA**

PUESTO	DET.	PLAZAS	DESCRIPCION	SUELDO TABULAR MENSUAL
214	1	15	PERSONAL ESPECIALIZADO	8,277.00
215	1	6	PSICOLOGO	8,277.00
218	1	13	TECNICO EN COMPUTACION	6,051.00
220	1	2	CAPACITADOR	8,277.00
228	1	3	ENCARG. DE LA UNIDAD ESTUDIOS PSICOLOGICOS S.T.J.	9,456.00
242	2	14	ASESOR TECNICO	12,495.00
242	3	8	ASESOR TECNICO	10,715.00
303	1	10	TRABAJADOR SOCIAL	8,277.00
304	1	85	AUXILIAR ESPECIALIZADO	5,049.00
320	1	109	ACTUARIO	6,598.00
320	2	19	ACTUARIO	5,650.00
353	1	3	OPERADOR DE COMPUTADORA	6,051.00
379	1	1	SECRETARIA DE TITULAR DE DEPENDENCIA	7,197.00
380	2	1	SECRETARIA DE JEFE DE DEPARTAMENTO	5,049.00
391	1	7	AUXILIAR ADMINISTRATIVO	3,844.00
392	1	170	ESCRIBIENTE	5,049.00
397	1	5	ARCHIVISTA	3,465.00
501	1	1	MECANICO	4,440.00
532	1	26	CONSERJE	3,124.00
535	2	19	VIGILANTE	4,703.00
535	3	17	VIGILANTE	4,372.00
536	1	2	CHOFER	3,844.00
718	1	1	TECNICO EN COMPUTACION SIND.	6,051.00
804	1	7	AUXILIAR ESPECIALIZADO SIND.	5,049.00
805	1	4	CAPTURISTA DE DATOS SIND.	4,372.00
853	1	12	OPERADOR DE COMPUTADORA SIND.	6,051.00
856	1	7	OPERADOR DE MAQUINA COPIADORA SIND.	3,336.00
891	1	13	AUXILIAR ADMINISTRATIVO SIND.	3,844.00
892	1	604	ESCRIBIENTE SIND.	5,049.00
897	1	17	ARCHIVISTA SIND.	3,465.00
1031	1	1	INTENDENTE SIND.	4,703.00
1032	1	83	CONSERJE SIND.	3,124.00
1036	1	7	CHOFER SIND.	3,844.00
1041	1	1	VELADOR SIND.	3,183.00

2040 TOTAL DE PLAZAS

DESPACHO DEL EJECUTIVO

1	1	1	GOBERNADOR DEL ESTADO	36,869.00
8	1	1	SECRETARIO PARTICULAR DEL C. GOBERNADOR	23,702.00
19	1	1	SECRETARIO PRIVADO	23,702.00
214	1	3	PERSONAL ESPECIALIZADO	8,277.00
242	2	6	ASESOR TECNICO	12,495.00
379	1	5	SECRETARIA DE TITULAR DE DEPENDENCIA	7,197.00
804	1	2	AUXILIAR ESPECIALIZADO SIND.	5,049.00

**PLANTILLA DE SERVIDORES PUBLICOS
GOBIERNO DEL ESTADO DE CHIHUAHUA**

PUESTO	DET.	PLAZAS	DESCRIPCION	SUELDO TABULAR MENSUAL
853	1	1	OPERADOR DE COMPUTADORA SIND.	6,051.00

20 TOTAL DE PLAZAS

SECRETARIA GENERAL DE GOBIERNO

4	1	1	SECRETARIO GENERAL DE GOBIERNO	23,702.00
11	1	8	DIRECTOR	16,405.00
12	2	14	JEFE DE DEPARTAMENTO	12,495.00
26	1	10	JEFE DEL REGISTRO PUBLICO DE LA PROPIEDAD	12,495.00
30	1	15	OFICIAL DEL REGISTRO CIVIL	12,495.00
30	2	5	OFICIAL DEL REGISTRO CIVIL	10,715.00
35	1	3	DIRECTOR GENERAL	16,405.00
42	1	6	REGISTRADOR	10,715.00
49	1	1	SUBSECRETARIO	16,405.00
123	2	28	SUPERVISOR ADMINISTRATIVO	10,715.00
206	1	22	CONSULTOR JURIDICO	8,277.00
207	1	5	ANALISTA PROGRAMADOR	8,277.00
208	1	4	ANALISTA	8,277.00
211	1	3	SUPERVISOR DE OBRA	8,277.00
214	1	22	PERSONAL ESPECIALIZADO	8,277.00
224	1	89	DEFENSOR DE OFICIO	8,277.00
224	2	32	DEFENSOR DE OFICIO	5,578.00
224	3	32	DEFENSOR DE OFICIO	3,027.00
242	1	1	ASESOR TECNICO	15,148.00
242	2	31	ASESOR TECNICO	12,495.00
242	3	6	ASESOR TECNICO	10,715.00
246	1	1	MEDIADOR	9,456.00
304	1	7	AUXILIAR ESPECIALIZADO	5,049.00
305	1	3	CAPTURISTA DE DATOS	4,372.00
317	1	2	INSPECTOR DE REGISTRO PUBLICO	8,277.00
326	1	12	INSPECTOR DE GOBERNACION	4,703.00
329	1	4	COMANDANTE DE TRANSPORTE	10,545.00
330	1	55	INSPECTOR DE TRANSPORTE	7,967.00
379	1	4	SECRETARIA DE TITULAR DE DEPENDENCIA	7,197.00
380	2	14	SECRETARIA DE JEFE DE DEPARTAMENTO	5,049.00
391	1	4	AUXILIAR ADMINISTRATIVO	3,844.00
392	1	4	ESCRIBIENTE	5,049.00
398	1	7	SECRETARIA DE DIRECTOR	6,051.00
532	1	1	CONSERJE	3,124.00
536	1	1	CHOFER	3,844.00
612	1	8	JEFE DE SECCION SIND.	5,049.00
804	1	93	AUXILIAR ESPECIALIZADO SIND.	5,049.00
805	1	168	CAPTURISTA DE DATOS SIND.	4,372.00
853	1	9	OPERADOR DE COMPUTADORA SIND.	6,051.00
856	1	1	OPERADOR DE MAQUINA COPIADORA SIND.	3,336.00

**PLANTILLA DE SERVIDORES PUBLICOS
GOBIERNO DEL ESTADO DE CHIHUAHUA**

PUESTO	DET.	PLAZAS	DESCRIPCION	SUELDO TABULAR MENSUAL
891	1	28	AUXILIAR ADMINISTRATIVO SIND.	3,844.00
892	1	7	ESCRIBIENTE SIND.	5,049.00
1032	1	6	CONSERJE SIND.	3,124.00
1036	1	3	CHOFER SIND.	3,844.00

780 TOTAL DE PLAZAS

SECRETARIA DE HACIENDA

6	1	1	SECRETARIO	23,702.00
11	1	11	DIRECTOR	16,405.00
12	2	35	JEFE DE DEPARTAMENTO	12,495.00
21	1	12	RECAUDADOR	15,150.00
21	2	5	RECAUDADOR	13,921.00
21	3	12	RECAUDADOR.	12,815.00
21	4	34	RECAUDADOR	11,166.00
21	5	1	RECAUDADOR	10,112.00
34	1	1	PRESIDENTE DEL TRIBUNAL ESPECIAL	16,405.00
35	1	4	DIRECTOR GENERAL	16,405.00
51	1	2	PILOTO DE ALA FIJA	12,495.00
52	1	1	PILOTO DE ALA ROTATIVA	12,495.00
53	1	1	COPILOTO DE ALA FIJA	12,495.00
55	1	2	MECANICO DE ALA FIJA	12,495.00
102	1	1	SUBRECAUDADOR	14,480.00
102	2	4	SUBRECAUDADOR	12,495.00
105	1	4	COORDINADOR DE RECAUDACION	10,803.00
112	1	1	JEFE DE SECCION	5,049.00
123	2	135	SUPERVISOR ADMINISTRATIVO	10,715.00
202	1	26	SUPERVISOR DE AUDITORIA	8,828.00
206	1	16	CONSULTOR JURIDICO	8,277.00
207	1	12	ANALISTA PROGRAMADOR	8,277.00
208	1	21	ANALISTA	8,277.00
210	1	105	AUDITOR FISCAL	8,202.00
214	1	94	PERSONAL ESPECIALIZADO	8,277.00
215	1	1	PSICOLOGO	8,277.00
218	1	6	TECNICO EN COMPUTACION	6,051.00
220	1	2	CAPACITADOR	8,277.00
221	1	11	ANALISTA PRESUPUESTAL	8,277.00
231	1	12	SUPERVISOR DE PROGRAMA	9,456.00
242	1	2	ASESOR TECNICO	15,148.00
242	2	50	ASESOR TECNICO	12,495.00
242	3	15	ASESOR TECNICO	10,715.00
242	4	4	ASESOR TECNICO	16,405.00
242	5	1	ASESOR TECNICO	23,702.00
304	1	25	AUXILIAR ESPECIALIZADO	5,049.00
305	1	4	CAPTURISTA DE DATOS	4,372.00

**PLANTILLA DE SERVIDORES PUBLICOS
GOBIERNO DEL ESTADO DE CHIHUAHUA**

PUESTO	DET.	PLAZAS	DESCRIPCION	SUELDO TABULAR MENSUAL
353	1	6	OPERADOR DE COMPUTADORA	6,051.00
379	1	3	SECRETARIA DE TITULAR DE DEPENDENCIA	7,197.00
380	2	29	SECRETARIA DE JEFE DE DEPARTAMENTO	5,049.00
384	1	33	MINISTRO EJECUTOR FISCAL	3,233.00
386	1	21	CAJERO	4,372.00
391	1	7	AUXILIAR ADMINISTRATIVO	3,844.00
394	1	2	COTIZADOR	8,277.00
398	1	14	SECRETARIA DE DIRECTOR	6,051.00
400	1	17	COLECTOR DE RECAUDACION	9,682.00
400	2	9	COLECTOR DE RECAUDACION	6,510.00
532	1	9	CONSERJE	3,124.00
534	1	1	AUXILIAR DE INTENDENCIA	3,124.00
535	1	7	VIGILANTE	6,051.00
535	3	2	VIGILANTE	4,372.00
538	1	1	CHOFER DE AUTOBUS	8,277.00
542	1	1	AUXILIAR DE SERVICIOS	3,124.00
612	1	12	JEFE DE SECCION SIND.	5,049.00
718	1	18	TECNICO EN COMPUTACION SIND.	6,051.00
803	1	1	PELUQUERO	5,049.00
804	1	192	AUXILIAR ESPECIALIZADO SIND.	5,049.00
805	1	27	CAPTURISTA DE DATOS SIND.	4,372.00
853	1	62	OPERADOR DE COMPUTADORA SIND.	6,051.00
856	1	1	OPERADOR DE MAQUINA COPIADORA SIND.	3,336.00
864	1	30	OPERADOR DE IMPRENTA SIND.	4,703.00
886	1	56	CAJERO SIND.	4,372.00
891	1	108	AUXILIAR ADMINISTRATIVO SIND.	3,844.00
896	1	1	ALMACENISTA SIND.	3,530.00
897	1	3	ARCHIVISTA SIND.	3,465.00
1002	1	6	FONTANERO SIND.	4,440.00
1003	1	18	ELECTRICISTA SIND.	4,440.00
1004	1	6	PINTOR SIND.	4,440.00
1006	1	2	CARPINTERO SIND.	4,440.00
1008	1	1	AUXILIAR DE MANTENIMIENTO SIND.	3,124.00
1031	1	4	INTENDENTE SIND.	4,703.00
1032	1	22	CONSERJE SIND.	3,124.00
1034	1	10	AUXILIAR DE INTENDENCIA SIND.	3,124.00
1036	1	10	CHOFER SIND.	3,844.00
1041	1	3	VELADOR SIND.	3,183.00
1042	1	2	AUXILIAR DE SERVICIOS SIND.	3,124.00

1431 TOTAL DE PLAZAS

SECRETARIA DE ECONOMIA

6	1	1	SECRETARIO	23,702.00
7	1	1	COORDINADOR	23,702.00

**PLANTILLA DE SERVIDORES PUBLICOS
GOBIERNO DEL ESTADO DE CHIHUAHUA**

PUESTO	DET.	PLAZAS	DESCRIPCION	SUELDO TABULAR MENSUAL
11	1	8	DIRECTOR	16,405.00
12	2	20	JEFE DE DEPARTAMENTO	12,495.00
45	1	1	COORDINADOR ESTATAL DE LA INDUSTRIA	23,702.00
123	2	13	SUPERVISOR ADMINISTRATIVO	10,715.00
208	1	5	ANALISTA	8,277.00
214	1	4	PERSONAL ESPECIALIZADO	8,277.00
242	2	9	ASESOR TECNICO	12,495.00
242	3	5	ASESOR TECNICO	10,715.00
304	1	1	AUXILIAR ESPECIALIZADO	5,049.00
379	1	2	SECRETARIA DE TITULAR DE DEPENDENCIA	7,197.00
380	2	5	SECRETARIA DE JEFE DE DEPARTAMENTO	5,049.00
398	1	3	SECRETARIA DE DIRECTOR	6,051.00
536	1	1	CHOFER	3,844.00
804	1	3	AUXILIAR ESPECIALIZADO SIND.	5,049.00
853	1	1	OPERADOR DE COMPUTADORA SIND.	6,051.00
1031	1	1	INTENDENTE SIND.	4,703.00
1034	1	1	AUXILIAR DE INTENDENCIA SIND.	3,124.00
1036	1	1	CHOFER SIND.	3,844.00
1041	1	1	VELADOR SIND.	3,183.00

87 TOTAL DE PLAZAS

SECRETARIA DE FOMENTO SOCIAL

6	1	1	SECRETARIO	23,702.00
7	2	2	COORDINADOR	16,405.00
11	1	5	DIRECTOR	16,405.00
12	2	20	JEFE DE DEPARTAMENTO	12,495.00
123	2	3	SUPERVISOR ADMINISTRATIVO	10,715.00
214	1	15	PERSONAL ESPECIALIZADO	8,277.00
242	2	12	ASESOR TECNICO	12,495.00
242	3	1	ASESOR TECNICO	10,715.00
380	2	3	SECRETARIA DE JEFE DE DEPARTAMENTO	5,049.00
398	1	2	SECRETARIA DE DIRECTOR	6,051.00
612	1	5	JEFE DE SECCION SIND.	5,049.00
725	1	3	INSTRUCTOR DE EDUCACION FISICA SIND.	3,530.00
804	1	14	AUXILIAR ESPECIALIZADO SIND.	5,049.00
805	1	3	CAPTURISTA DE DATOS SIND.	4,372.00
853	1	8	OPERADOR DE COMPUTADORA SIND.	6,051.00
891	1	6	AUXILIAR ADMINISTRATIVO SIND.	3,844.00
1002	1	1	FONTANERO SIND.	4,440.00
1003	1	3	ELECTRICISTA SIND.	4,440.00
1004	1	3	PINTOR SIND.	4,440.00
1007	1	1	ALBAÑIL SIND.	4,440.00
1036	1	6	CHOFER SIND.	3,844.00
1042	1	4	AUXILIAR DE SERVICIOS SIND.	3,124.00

**PLANTILLA DE SERVIDORES PUBLICOS
GOBIERNO DEL ESTADO DE CHIHUAHUA**

PUESTO	DET.	PLAZAS	DESCRIPCION	SUELDO TABULAR MENSUAL
--------	------	--------	-------------	------------------------------

121 TOTAL DE PLAZAS

SECRETARIA DE SALUD

6	1	1	SECRETARIO	23,702.00
11	1	3	DIRECTOR	16,405.00
12	2	9	JEFE DE DEPARTAMENTO	12,495.00
123	2	2	SUPERVISOR ADMINISTRATIVO	10,715.00
398	1	1	SECRETARIA DE DIRECTOR	6,051.00

16 TOTAL DE PLAZAS

SECRETARIA DE EDUCACION, CULTURA Y DEPORTE

6	1	1	SECRETARIO	23,702.00
11	1	5	DIRECTOR	16,405.00
12	2	24	JEFE DE DEPARTAMENTO	12,495.00
35	1	3	DIRECTOR GENERAL	16,405.00
123	2	23	SUPERVISOR ADMINISTRATIVO	10,715.00
206	1	2	CONSULTOR JURIDICO	8,277.00
207	1	2	ANALISTA PROGRAMADOR	8,277.00
208	1	1	ANALISTA	8,277.00
214	1	14	PERSONAL ESPECIALIZADO	8,277.00
242	1	1	ASESOR TECNICO	15,148.00
242	2	10	ASESOR TECNICO	12,495.00
242	3	4	ASESOR TECNICO	10,715.00
304	1	3	AUXILIAR ESPECIALIZADO	5,049.00
321	1	1	MUSICO	3,697.00
379	1	1	SECRETARIA DE TITULAR DE DEPENDENCIA	7,197.00
380	2	8	SECRETARIA DE JEFE DE DEPARTAMENTO	5,049.00
398	1	6	SECRETARIA DE DIRECTOR	6,051.00
536	1	1	CHOFER	3,844.00
612	1	1	JEFE DE SECCION SIND.	5,049.00
804	1	17	AUXILIAR ESPECIALIZADO SIND.	5,049.00
805	1	1	CAPTURISTA DE DATOS SIND.	4,372.00
811	1	4	TECNICO EN ILUMINACION O SONIDO SIND.	5,453.00
821	1	28	MUSICO SIND.	3,697.00
853	1	2	OPERADOR DE COMPUTADORA SIND.	6,051.00
856	1	1	OPERADOR DE MAQUINA COPIADORA SIND.	3,336.00
891	1	1	AUXILIAR ADMINISTRATIVO SIND.	3,844.00
1032	1	1	CONSERJE SIND.	3,124.00
1036	1	3	CHOFER SIND.	3,844.00

169 TOTAL DE PLAZAS

**PLANTILLA DE SERVIDORES PUBLICOS
GOBIERNO DEL ESTADO DE CHIHUAHUA**

PUESTO	DET.	PLAZAS	DESCRIPCION	SUELDO TABULAR MENSUAL
--------	------	--------	-------------	------------------------------

SECRETARIA DEL TRABAJO Y PREVISION SOCIAL

6	1	1	SECRETARIO	23,702.00
11	1	4	DIRECTOR	16,405.00
12	2	8	JEFE DE DEPARTAMENTO	12,495.00
23	1	5	PRESIDENTE DE LA JUNTA DE CONCILIACION Y ARBITRAJE	12,495.00
24	1	7	SRIO. GRAL. JUNTA DE CONCILIACION Y ARBITRAJE	10,803.00
35	1	1	DIRECTOR GENERAL	16,405.00
104	1	9	PRESIDENTE DE LA JUNTA ESPECIAL	10,803.00
108	1	3	PROCURADOR AUXILIAR DE LA DEFENSA DEL TRABAJO	8,277.00
108	2	2	PROCURADOR AUXILIAR DE LA DEFENSA DEL TRABAJO	6,598.00
109	1	47	SECRETARIO DE LA JUNTA DE CONCILIACION Y ARBITRAJE	8,277.00
123	2	8	SUPERVISOR ADMINISTRATIVO	10,715.00
206	1	4	CONSULTOR JURIDICO	8,277.00
207	1	4	ANALISTA PROGRAMADOR	8,277.00
214	1	4	PERSONAL ESPECIALIZADO	8,277.00
219	1	4	PERITO	8,633.00
226	1	18	REPRESENTANTE JUNTA DE CONCILIACION Y ARBITRAJE	6,598.00
226	2	6	REPRESENTANTE JUNTA DE CONCILIACION Y ARBITRAJE	4,703.00
242	2	4	ASESOR TECNICO	12,495.00
242	3	1	ASESOR TECNICO	10,715.00
304	1	6	AUXILIAR ESPECIALIZADO	5,049.00
305	1	20	CAPTURISTA DE DATOS	4,372.00
323	1	10	INSPECTOR DEL TRABAJO	6,598.00
323	2	8	INSPECTOR DEL TRABAJO	6,051.00
379	1	5	SECRETARIA DE TITULAR DE DEPENDENCIA	7,197.00
380	2	10	SECRETARIA DE JEFE DE DEPARTAMENTO	5,049.00
385	1	33	MINISTRO EJECUTOR - J.C.A.	6,598.00
385	2	3	MINISTRO EJECUTOR - J.C.A.	4,703.00
391	1	1	AUXILIAR ADMINISTRATIVO	3,844.00
532	1	1	CONSERJE	3,124.00
804	1	22	AUXILIAR ESPECIALIZADO SIND.	5,049.00
805	1	32	CAPTURISTA DE DATOS SIND.	4,372.00
853	1	2	OPERADOR DE COMPUTADORA SIND.	6,051.00
856	1	1	OPERADOR DE MAQUINA COPIADORA SIND.	3,336.00
891	1	7	AUXILIAR ADMINISTRATIVO SIND.	3,844.00
897	1	1	ARCHIVISTA SIND.	3,465.00
1032	1	4	CONSERJE SIND.	3,124.00

306 TOTAL DE PLAZAS

SECRETARIA DE COMUNICACIONES Y OBRAS PUBLICAS

6	1	1	SECRETARIO	23,702.00
11	1	4	DIRECTOR	16,405.00
12	2	13	JEFE DE DEPARTAMENTO	12,495.00

**PLANTILLA DE SERVIDORES PUBLICOS
GOBIERNO DEL ESTADO DE CHIHUAHUA**

PUESTO	DET.	PLAZAS	DESCRIPCION	SUELDO TABULAR MENSUAL
111	1	24	RESIDENTE DE OBRA	9,456.00
123	2	11	SUPERVISOR ADMINISTRATIVO	10,715.00
207	1	2	ANALISTA PROGRAMADOR	8,277.00
211	1	1	SUPERVISOR DE OBRA	8,277.00
214	1	13	PERSONAL ESPECIALIZADO	8,277.00
242	2	6	ASESOR TECNICO	12,495.00
304	1	2	AUXILIAR ESPECIALIZADO	5,049.00
379	1	1	SECRETARIA DE TITULAR DE DEPENDENCIA	7,197.00
380	2	4	SECRETARIA DE JEFE DE DEPARTAMENTO	5,049.00
398	1	3	SECRETARIA DE DIRECTOR	6,051.00
540	2	1	AUXILIAR DE RADIOTELEFONIA	816.00
612	1	11	JEFE DE SECCION SIND.	5,049.00
718	1	2	TECNICO EN COMPUTACION SIND.	6,051.00
804	1	27	AUXILIAR ESPECIALIZADO SIND.	5,049.00
805	1	2	CAPTURISTA DE DATOS SIND.	4,372.00
819	1	1	TECNICO EN RADIOCOMUNICACION SIND.	4,103.00
853	1	11	OPERADOR DE COMPUTADORA SIND.	6,051.00
860	1	25	OPERADOR DE MAQUINARIA PESADA SIND.	4,703.00
891	1	7	AUXILIAR ADMINISTRATIVO SIND.	3,844.00
896	1	1	ALMACENISTA SIND.	3,530.00
1002	1	3	FONTANERO SIND.	4,440.00
1003	1	6	ELECTRICISTA SIND.	4,440.00
1005	1	1	SOLDADOR SIND.	3,844.00
1006	1	7	CARPINTERO SIND.	4,440.00
1007	1	9	ALBAÑIL SIND.	4,440.00
1010	1	5	MECANICO DE MAQUINARIA PESADA SIND.	5,049.00
1011	1	2	SOLDADOR DE MAQUINARIA PESADA SIND.	5,049.00
1032	1	4	CONSERJE SIND.	3,124.00
1034	1	2	AUXILIAR DE INTENDENCIA SIND.	3,124.00
1036	1	9	CHOFER SIND.	3,844.00
1041	1	2	VELADOR SIND.	3,183.00
1043	1	3	AUXILIAR OPERATIVO SIND.	3,124.00

226 TOTAL DE PLAZAS

SECRETARIA DE DESARROLLO URBANO Y ECOLOGIA

6	1	1	SECRETARIO	23,702.00
11	1	3	DIRECTOR	16,405.00
12	2	10	JEFE DE DEPARTAMENTO	12,495.00
31	1	1	DELEGADO DE DESARROLLO URBANO	12,495.00
31	2	4	DELEGADO DE DESARROLLO URBANO	10,715.00
123	2	32	SUPERVISOR ADMINISTRATIVO	10,715.00
206	1	4	CONSULTOR JURIDICO	8,277.00
213	1	8	INGENIERO PROYECTISTA O DE OBRA	8,277.00
214	1	19	PERSONAL ESPECIALIZADO	8,277.00

**PLANTILLA DE SERVIDORES PUBLICOS
GOBIERNO DEL ESTADO DE CHIHUAHUA**

PUESTO	DET.	PLAZAS	DESCRIPCION	SUELDO TABULAR MENSUAL
242	1	2	ASESOR TECNICO	15,148.00
242	2	3	ASESOR TECNICO	12,495.00
242	3	3	ASESOR TECNICO	10,715.00
242	4	1	ASESOR TECNICO	16,405.00
303	1	12	TRABAJADOR SOCIAL	8,277.00
304	1	5	AUXILIAR ESPECIALIZADO	5,049.00
353	1	1	OPERADOR DE COMPUTADORA	6,051.00
379	1	2	SECRETARIA DE TITULAR DE DEPENDENCIA	7,197.00
380	2	9	SECRETARIA DE JEFE DE DEPARTAMENTO	5,049.00
391	1	1	AUXILIAR ADMINISTRATIVO	3,844.00
398	1	3	SECRETARIA DE DIRECTOR	6,051.00
532	1	1	CONSERJE	3,124.00
718	1	1	TECNICO EN COMPUTACION SIND.	6,051.00
804	1	27	AUXILIAR ESPECIALIZADO SIND.	5,049.00
805	1	4	CAPTURISTA DE DATOS SIND.	4,372.00
853	1	9	OPERADOR DE COMPUTADORA SIND.	6,051.00
891	1	6	AUXILIAR ADMINISTRATIVO SIND.	3,844.00
1032	1	1	CONSERJE SIND.	3,124.00

173 TOTAL DE PLAZAS

SECRETARIA DE DESARROLLO RURAL

6	1	1	SECRETARIO	23,702.00
11	1	3	DIRECTOR	16,405.00
12	2	11	JEFE DE DEPARTAMENTO	12,495.00
123	2	12	SUPERVISOR ADMINISTRATIVO	10,715.00
206	1	2	CONSULTOR JURIDICO	8,277.00
207	1	3	ANALISTA PROGRAMADOR	8,277.00
214	1	33	PERSONAL ESPECIALIZADO	8,277.00
217	1	17	RESIDENTE DE CAMPO	8,277.00
231	1	1	SUPERVISOR DE PROGRAMA	9,456.00
242	2	9	ASESOR TECNICO	12,495.00
242	3	4	ASESOR TECNICO	10,715.00
301	1	1	TECNICO AGROPECUARIO	7,197.00
304	1	6	AUXILIAR ESPECIALIZADO	5,049.00
313	1	72	INSPECTOR AGROPECUARIO Y FORESTAL	6,598.00
316	1	1	TOPOGRAFO	4,703.00
360	1	7	OPERADOR DE MAQUINARIA PESADA	4,703.00
362	1	8	PERFORISTA DE BARRENACION	3,765.00
379	1	2	SECRETARIA DE TITULAR DE DEPENDENCIA	7,197.00
380	2	6	SECRETARIA DE JEFE DE DEPARTAMENTO	5,049.00
391	1	1	AUXILIAR ADMINISTRATIVO	3,844.00
396	1	1	ALMACENISTA	3,530.00
398	1	3	SECRETARIA DE DIRECTOR	6,051.00
508	1	4	AUXILIAR DE MANTENIMIENTO	3,124.00

**PLANTILLA DE SERVIDORES PUBLICOS
GOBIERNO DEL ESTADO DE CHIHUAHUA**

PUESTO	DET.	PLAZAS	DESCRIPCION	SUELDO TABULAR MENSUAL
511	1	2	SOLDADOR DE MAQUINARIA PESADA	5,049.00
513	1	4	SUPERVISOR DE INFRAESTRUCTURA	8,277.00
514	1	1	JEFE DE TALLER DE INFRAESTRUCTURA	8,277.00
515	1	1	AYUDANTE DE JEFE DE TALLER INFRAESTRUCTURA	7,319.00
532	1	1	CONSERJE	3,124.00
533	1	4	JARDINERO	3,124.00
535	1	1	VIGILANTE	6,051.00
541	1	1	VELADOR	3,183.00
804	1	22	AUXILIAR ESPECIALIZADO SIND.	5,049.00
805	1	1	CAPTURISTA DE DATOS SIND.	4,372.00
814	1	1	DIBUJANTE SIND.	4,440.00
853	1	8	OPERADOR DE COMPUTADORA SIND.	6,051.00
891	1	5	AUXILIAR ADMINISTRATIVO SIND.	3,844.00
1032	1	1	CONSERJE SIND.	3,124.00
1033	1	1	JARDINERO SIND.	3,124.00
1036	1	1	CHOFER SIND.	3,844.00

263 TOTAL DE PLAZAS

SECRETARIA DE LA CONTRALORIA

6	1	1	SECRETARIO	23,702.00
7	1	2	COORDINADOR	23,702.00
11	1	4	DIRECTOR	16,405.00
12	2	8	JEFE DE DEPARTAMENTO	12,495.00
123	2	20	SUPERVISOR ADMINISTRATIVO	10,715.00
207	1	4	ANALISTA PROGRAMADOR	8,277.00
208	1	3	ANALISTA	8,277.00
214	1	3	PERSONAL ESPECIALIZADO	8,277.00
218	1	1	TECNICO EN COMPUTACION	6,051.00
231	1	22	SUPERVISOR DE PROGRAMA	9,456.00
242	2	13	ASESOR TECNICO	12,495.00
242	3	2	ASESOR TECNICO	10,715.00
242	4	3	ASESOR TECNICO	16,405.00
357	1	2	OPERADOR DE RADIOTELEFONIA	3,401.00
379	1	2	SECRETARIA DE TITULAR DE DEPENDENCIA	7,197.00
380	2	2	SECRETARIA DE JEFE DE DEPARTAMENTO	5,049.00
389	1	2	AGENTE DE INFORMACION	8,277.00
398	1	2	SECRETARIA DE DIRECTOR	6,051.00
718	1	3	TECNICO EN COMPUTACION SIND.	6,051.00
804	1	6	AUXILIAR ESPECIALIZADO SIND.	5,049.00
805	1	1	CAPTURISTA DE DATOS SIND.	4,372.00
853	1	3	OPERADOR DE COMPUTADORA SIND.	6,051.00
857	1	6	OPERADOR DE RADIOTELEFONIA SIND.	3,401.00
1043	1	1	AUXILIAR OPERATIVO SIND.	3,124.00

**PLANTILLA DE SERVIDORES PUBLICOS
GOBIERNO DEL ESTADO DE CHIHUAHUA**

PUESTO	DET.	PLAZAS	DESCRIPCION	SUELDO TABULAR MENSUAL
--------	------	--------	-------------	------------------------------

116 TOTAL DE PLAZAS

FISCALIA GENERAL DEL ESTADO

5	1	1	FISCAL GENERAL DEL ESTADO	23,702.00
7	2	3	COORDINADOR	16,405.00
10	1	12	FISCAL ESPECIALIZADO	18,045.00
11	1	23	DIRECTOR	16,405.00
12	2	98	JEFE DE DEPARTAMENTO	12,495.00
15	2	1	MAGISTRADO	17,374.00
20	1	18	JEFE DE OFICINA	12,495.00
32	1	4	JUEZ DEL TRIBUNAL CENTRAL PARA MENORES	8,602.00
33	1	2	DELEGADO DE TRANSITO	12,495.00
33	3	1	DELEGADO DE TRANSITO	8,190.00
35	1	9	DIRECTOR GENERAL	16,405.00
36	1	2	COORDINADOR REGIONAL DE LA FISCALIA	12,495.00
40	2	55	AGENTE E	7,070.00
41	1	1	COORDINADOR ESTATAL DE SEGURIDAD PUBLICA	23,702.00
50	1	6	OFICIAL CALIFICADOR	8,277.00
113	1	1	COORDINADOR REGIONAL DE LA POLICIA MINISTERIAL INV	12,495.00
114	1	13	COORDINADOR ESPECIAL "A" DE LA POLICIA MINISTERIAL I	10,816.00
115	1	25	COORDINADOR ESPECIAL "B" DE LA POLICIA MINISTERIAL I	10,545.00
116	1	16	COMANDANTE DE TRANSITO	10,545.00
123	2	59	SUPERVISOR ADMINISTRATIVO	10,715.00
124	1	4	SUBDIRECTOR	12,495.00
125	1	19	AGENTE	7,967.00
126	1	29	CELADOR A	12,420.00
127	1	117	CELADOR B	9,222.00
128	1	972	CELADOR C	7,383.00
130	1	5	JEFE DE GRUPO AGENTES	10,545.00
131	1	11	JEFE DE GRUPO DE UNIDADES DE INVESTIGACION CRIMIN	10,545.00
201	1	51	AGENTE DEL MINISTERIO PUBLICO EN LITIGACION ORAL	15,150.00
203	1	119	AGENTE MINISTERIO PUBLICO ADSCRITO A FISCALIA	12,927.00
204	1	49	AGENTE DEL MINISTERIO PUBLICO ADSCRITO A JUZGADOS	11,304.00
205	1	635	AGENTE DEL MINISTERIO PUBLICO ADSCRITO A UNIDADES	10,623.00
206	1	11	CONSULTOR JURIDICO	8,277.00
207	1	19	ANALISTA PROGRAMADOR	8,277.00
208	1	4	ANALISTA	8,277.00
212	2	1	MEDICO	13,374.00
212	3	55	MEDICO	9,921.00
212	4	16	MEDICO	9,451.00
214	1	177	PERSONAL ESPECIALIZADO	8,277.00
215	1	44	PSICOLOGO	8,277.00
216	1	9	INSTRUCTOR	7,197.00
218	1	6	TECNICO EN COMPUTACION	6,051.00
219	1	227	PERITO	8,633.00

**PLANTILLA DE SERVIDORES PUBLICOS
GOBIERNO DEL ESTADO DE CHIHUAHUA**

PUESTO	DET.	PLAZAS	DESCRIPCION	SUELDO TABULAR MENSUAL
222	1	3	FACILITADOR	10,623.00
223	1	90	AUXILIAR DEL MINISTERIO PUBLICO	8,748.00
229	1	5	PRODISECTOR	8,277.00
241	1	466	AGENTE "A" DE LA POLICIA MINISTERIAL INVESTIGADORA	10,623.00
242	1	1	ASESOR TECNICO	15,148.00
242	2	39	ASESOR TECNICO	12,495.00
242	3	19	ASESOR TECNICO	10,715.00
242	4	12	ASESOR TECNICO	16,405.00
302	1	8	ENFERMERA	6,200.00
303	1	22	TRABAJADOR SOCIAL	8,277.00
304	1	51	AUXILIAR ESPECIALIZADO	5,049.00
305	1	3	CAPTURISTA DE DATOS	4,372.00
307	1	428	AGENTE "B" DE LA POLICIA MINISTERIAL INVESTIGADORA	7,967.00
308	1	377	OFICIAL DE TRANSITO	7,967.00
309	1	674	AGENTE DE INVESTIGACION CRIMINOLOGICA	7,967.00
353	1	2	OPERADOR DE COMPUTADORA	6,051.00
379	1	3	SECRETARIA DE TITULAR DE DEPENDENCIA	7,197.00
380	2	16	SECRETARIA DE JEFE DE DEPARTAMENTO	5,049.00
391	1	76	AUXILIAR ADMINISTRATIVO	3,844.00
398	1	9	SECRETARIA DE DIRECTOR	6,051.00
532	1	11	CONSERJE	3,124.00
534	1	1	AUXILIAR DE INTENDENCIA	3,124.00
536	1	5	CHOFER	3,844.00
537	1	4	COCINERO	3,844.00
542	1	1	AUXILIAR DE SERVICIOS	3,124.00
571	1	1	POLIGRAFISTA	9,799.00
612	1	8	JEFE DE SECCION SIND.	5,049.00
616	1	2	COMANDANTE DE TRANSITO SIND.	10,545.00
718	1	7	TECNICO EN COMPUTACION SIND.	6,051.00
732	1	14	PERITO DE TRANSITO SIND.	8,277.00
802	1	2	ENFERMERA SIND.	6,200.00
804	1	152	AUXILIAR ESPECIALIZADO SIND.	5,049.00
805	1	34	CAPTURISTA DE DATOS SIND.	4,372.00
808	1	109	OFICIAL DE TRANSITO SIND.	7,967.00
810	1	2	INSTRUCTOR VIAL SIND.	4,372.00
853	1	40	OPERADOR DE COMPUTADORA SIND.	6,051.00
856	1	2	OPERADOR DE MAQUINA COPIADORA SIND.	3,336.00
863	1	16	OPERADOR DE RADIO DE TRANSITO SIND.	8,277.00
891	1	61	AUXILIAR ADMINISTRATIVO SIND.	3,844.00
897	1	4	ARCHIVISTA SIND.	3,465.00
1003	1	1	ELECTRICISTA SIND.	4,440.00
1005	1	1	SOLDADOR SIND.	3,844.00
1031	1	2	INTENDENTE SIND.	4,703.00
1032	1	14	CONSERJE SIND.	3,124.00
1034	1	3	AUXILIAR DE INTENDENCIA SIND.	3,124.00
1036	1	7	CHOFER SIND.	3,844.00

**PLANTILLA DE SERVIDORES PUBLICOS
GOBIERNO DEL ESTADO DE CHIHUAHUA**

PUESTO	DET.	PLAZAS	DESCRIPCION	SUELDO TABULAR MENSUAL
--------	------	--------	-------------	------------------------------

1037	1	2	COCINERO SIND.	3,844.00
1042	1	2	AUXILIAR DE SERVICIOS SIND.	3,124.00

5742 TOTAL DE PLAZAS

CONSEJERIA JURIDICA

7	1	1	COORDINADOR	23,702.00
12	2	2	JEFE DE DEPARTAMENTO	12,495.00
48	1	1	CONSEJERO JURIDICO	23,702.00
123	2	1	SUPERVISOR ADMINISTRATIVO	10,715.00
214	1	7	PERSONAL ESPECIALIZADO	8,277.00
218	1	1	TECNICO EN COMPUTACION	6,051.00
242	2	9	ASESOR TECNICO	12,495.00
242	4	1	ASESOR TECNICO	16,405.00
304	1	1	AUXILIAR ESPECIALIZADO	5,049.00
379	1	1	SECRETARIA DE TITULAR DE DEPENDENCIA	7,197.00
380	2	2	SECRETARIA DE JEFE DE DEPARTAMENTO	5,049.00
398	1	1	SECRETARIA DE DIRECTOR	6,051.00
1032	1	1	CONSERJE SIND.	3,124.00

29 TOTAL DE PLAZAS

COORDINACION DE POLITICAS PUBLICAS

7	1	1	COORDINADOR	23,702.00
---	---	---	-------------	-----------

1 TOTAL DE PLAZAS

COORDINACION DE COMUNICACION SOCIAL

7	1	1	COORDINADOR	23,702.00
11	1	5	DIRECTOR	16,405.00
12	2	10	JEFE DE DEPARTAMENTO	12,495.00
123	2	5	SUPERVISOR ADMINISTRATIVO	10,715.00
242	2	1	ASESOR TECNICO	12,495.00
214	1	7	PERSONAL ESPECIALIZADO	8,277.00
304	1	1	AUXILIAR ESPECIALIZADO	5,049.00
312	1	4	REPORTERO	7,545.00
359	1	2	FOTOGRAFO	6,151.00
379	1	2	SECRETARIA DE TITULAR DE DEPENDENCIA	7,197.00
380	2	4	SECRETARIA DE JEFE DE DEPARTAMENTO	5,049.00
391	1	1	AUXILIAR ADMINISTRATIVO	3,844.00
398	1	3	SECRETARIA DE DIRECTOR	6,051.00
804	1	2	AUXILIAR ESPECIALIZADO SIND.	5,049.00
853	1	2	OPERADOR DE COMPUTADORA SIND.	6,051.00

**PLANTILLA DE SERVIDORES PUBLICOS
GOBIERNO DEL ESTADO DE CHIHUAHUA**

PUESTO	DET.	PLAZAS	DESCRIPCION	SUELDO TABULAR MENSUAL
891	1	1	AUXILIAR ADMINISTRATIVO SIND.	3,844.00
1034	1	1	AUXILIAR DE INTENDENCIA SIND.	3,124.00
1036	1	1	CHOFER SIND.	3,844.00

53 TOTAL DE PLAZAS

COORDINACION DE RELACIONES PUBLICAS

7	2	1	COORDINADOR	16,405.00
12	2	1	JEFE DE DEPARTAMENTO	12,495.00
123	2	2	SUPERVISOR ADMINISTRATIVO	10,715.00
214	1	3	PERSONAL ESPECIALIZADO	8,277.00
325	1	1	MESERO	5,820.00
398	1	2	SECRETARIA DE DIRECTOR	6,051.00
537	1	1	COCINERO	3,844.00
853	1	1	OPERADOR DE COMPUTADORA SIND.	6,051.00

12 TOTAL DE PLAZAS

REPRESENTACION DEL GOBIERNO EN LA CD. DE MEXICO

245	1	1	REPRESENTANTE	21,185.00
214	1	3	PERSONAL ESPECIALIZADO	8,277.00
532	1	1	CONSERJE	3,124.00

5 TOTAL DE PLAZAS

OPERACION DEL FIDEICOMISO DE CARRETERAS FEDERALES Y ESTATALES DE CUOTA

12	2	1	JEFE DE DEPARTAMENTO	12,495.00
123	2	2	SUPERVISOR ADMINISTRATIVO	10,715.00
242	2	1	ASESOR TECNICO	12,495.00
380	2	1	SECRETARIA DE JEFE DE DEPARTAMENTO	5,049.00
1032	1	1	CONSERJE SIND.	3,124.00

6 TOTAL DE PLAZAS

11976 TOTAL GENERAL

**SUBSISTEMA ESTATAL DE EDUCACION
GOBIERNO DEL ESTADO DE CHIHUAHUA**

PUESTO	PLAZAS REGIMEN FIJO	HORAS	DESCRIPCION	SUELDO TABULAR MENSUAL
--------	---------------------------	-------	-------------	------------------------------

ZONA NO FRONTERIZA

UNIDADES ADMINISTRATIVAS

GENERAL

07	1		JEFE DE SECCION	11,987
11	312		SECRETARIA	4,477
12	210		TRABAJADOR MANUAL	4,285
	523		TOTAL GRADO ACADEMICO	

TITULADO

08	2		PREFECTO	5,802
09	8		TRABAJADOR SOCIAL	6,135
	10		TOTAL GRADO ACADEMICO	

SERVICIOS ESPECIALES GENERAL

11	5		SECRETARIA	3,592
12	2		TRABAJADOR MANUAL	3,251
13	16		ESTUDIANTE	382
	23		TOTAL GRADO ACADEMICO	

556 TOTAL NIVEL

PREESCOLAR

GENERAL

01	92		DIRECTOR CON ESQUEMA	7,225
03	363		DOCENTE ACADEMICO 3/4 TIEMPO PRE-ESCOLAR PRIMARIA	7,596
12	264		TRABAJADOR MANUAL	4,285
	719		TOTAL GRADO ACADEMICO	

NO TITULADO

03	10		DOCENTE ACADEMICO	5,802
	10		TOTAL GRADO ACADEMICO	

**SUBSISTEMA ESTATAL DE EDUCACION
GOBIERNO DEL ESTADO DE CHIHUAHUA**

PUESTO	PLAZAS REGIMEN FIJO	HORAS	DESCRIPCION	SUELDO TABULAR MENSUAL
--------	---------------------------	-------	-------------	------------------------------

TITULADO

03	44		DOCENTE ACADEMICO	5,802
04		932	DOCENTE ADIESTRAMIENTO	338
04		105	DOCENTE ADIESTRAMIENTO CON ESQUEMA	338
05		870	DOCENTE EDUCACION FISICA	338
05		522	DOCENTE EDUCACION FISICA CON ESQUEMA	338
15	11		INSPECTOR ESCOLAR CON ESQUEMA	12,452
16	2		COORDINADOR REGIONAL CON ESQUEMA	13,689
	57	2,429	TOTAL GRADO ACADEMICO	

LICENCIADO UPN

01	17		DIRECTOR	11,831
03	522		DOCENTE ACADEMICO	11,831
15	1		INSPECTOR ESCOLAR CON ESQUEMA	11,831
	540		TOTAL GRADO ACADEMICO	

LICENCIADO UPN MAS DE 20 AÑOS ANTIGUEDAD

01	71		DIRECTOR	16,398
03	336		DOCENTE ACADEMICO	16,398
15	5		INSPECTOR ESCOLAR	16,398
16	1		COORDINADOR REGIONAL	16,398
	413		TOTAL GRADO ACADEMICO	

SERVICIOS ESPECIALES GENERAL

13	1		ESTUDIANTE	382
	1		TOTAL GRADO ACADEMICO	

SERVICIOS ESPECIALES TITULADO

3	1		DOCENTE ACADEMICO	4,531
04		167	DOCENTE ADIESTRAMIENTO	250
	1	167	TOTAL GRADO ACADEMICO	

1,741 2,596 TOTAL NIVEL

**SUBSISTEMA ESTATAL DE EDUCACION
GOBIERNO DEL ESTADO DE CHIHUAHUA**

PUESTO	PLAZAS REGIMEN FIJO	HORAS	DESCRIPCION	SUELDO TABULAR MENSUAL
PRIMARIA				
GENERAL				
01	154		DIRECTOR CON ESQUEMA	7,225
03	1		DOCENTE ACADEMICO 3/4 TIEMPO EDUCACION ESPECIAL	7,927
03	877		DOCENTE ACADEMICO 3/4 TIEMPO PRE-ESCOLAR PRIMARIA	7,596
11	2		SECRETARIA	4,477
12	539		TRABAJADOR MANUAL	4,285
	1,573		TOTAL GRADO ACADEMICO	
NO TITULADO				
03	38		DOCENTE ACADEMICO	5,802
	38		TOTAL GRADO ACADEMICO	
TITULADO				
03	145		DOCENTE ACADEMICO	5,802
04		3,302	DOCENTE ADIESTRAMIENTO	338
04		1,896	DOCENTE ADIESTRAMIENTO CON ESQUEMA	338
05		1,906	DOCENTE EDUCACION FISICA	338
05		5,023	DOCENTE EDUCACION FISICA CON ESQUEMA	338
15	29		INSPECTOR ESCOLAR CON ESQUEMA	12,452
16	2		COORDINADOR REGIONAL CON ESQUEMA	13,869
17	15		COORDINADOR DE ACTIVIDADES DEPORTIVAS Y CULTURALES CON ESQUEMA	18,209
	191	12,127	TOTAL GRADO ACADEMICO	
LICENCIADO UPN				
01	26		DIRECTOR	11,831
03	1,436		DOCENTE ACADEMICO	11,831
15	3		INSPECTOR ESCOLAR	11,831
16	2		COORDINADOR REGIONAL	11,831
	1,467		TOTAL GRADO ACADEMICO	
LICENCIADO UPN MAS 20 AÑOS ANTIGUEDAD				
01	104		DIRECTOR	16,398
03	1019		DOCENTE ACADEMICO	16,398
15	10		INSPECTOR ESCOLAR	16,398
16	1		COORDINADOR REGIONAL	16,398
	1134		TOTAL GRADO ACADEMICO	

**SUBSISTEMA ESTATAL DE EDUCACION
GOBIERNO DEL ESTADO DE CHIHUAHUA**

PUESTO	PLAZAS REGIMEN FIJO	HORAS	DESCRIPCION	SUELDO TABULAR MENSUAL
SERVICIOS ESPECIALES GENERAL				
03	3		DOCENTE ACADEMICO	5,802
13	3		ESTUDIANTE	382
	6		TOTAL GRADO ACADEMICO	
SERVICIOS ESPECIALES TITULADO				
03	7		DOCENTE ACADEMICO	4,531
04		595	DOCENTE ADIESTRAMIENTO	250
05		40	DOCENTE EDUCACION FISICA	250
	7	635	TOTAL GRADO ACADEMICO	
	4,416	12,762	TOTAL NIVEL	
EDUCACION ESPECIAL GENERAL				
03	23		DOCENTE ACADEMICO	6,050
03	60		DOCENTE ACADEMICO 3/4 TIEMPO EDUCACION ESPECIAL	7,927
09	5		TRABAJADOR SOCIAL	5,463
11	35		SECRETARIA	4,477
12	27		TRABAJADOR MANUAL	4,285
14	61		PSICOPEDAGOGO	8,262
	211		TOTAL GRADO ACADEMICO	
TITULADO				
01	18		DIRECTOR CON ESQUEMA	7,029
04		172	DOCENTE ADIESTRAMIENTO	338
09	36		TRABAJADOR SOCIAL	6,135
	54	172	TOTAL GRADO ACADEMICO	
LICENCIADO UPN				
01	3		DIRECTOR	11,831
03	6		DOCENTE ACADEMICO	11,831
	9		TOTAL GRADO ACADEMICO	

**SUBSISTEMA ESTATAL DE EDUCACION
GOBIERNO DEL ESTADO DE CHIHUAHUA**

PUESTO	PLAZAS REGIMEN FIJO	HORAS	DESCRIPCION	SUELDO TABULAR MENSUAL
--------	---------------------------	-------	-------------	------------------------------

LICENCIADO UPN MAS 20 AÑOS ANTIGUEDAD

01	4		DIRECTOR	16,398
03	10		DOCENTE ACADEMICO	16,398
	14		TOTAL GRADO ACADEMICO	
	288	172	TOTAL NIVEL	

**SECUNDARIA
GENERAL**

01	50		DIRECTOR CON ESQUEMA	17,173
02	55		SUBDIRECTOR CON ESQUEMA	16,453
06	39		DOCENTE EDUCACION OBRERA	2,864
06	43		DOCENTE EDUCACION OBRERA CON ESQUEMA	3,698
09	28		TRABAJADOR SOCIAL	5,463
11	416		SECRETARIA	4,477
12	424		TRABAJADOR MANUAL	4,285
	1,055		TOTAL GRADO ACADEMICO	

NO TITULADO

03		6,710	DOCENTE ACADEMICO	336
03		10,688	DOCENTE ACADEMICO CON ESQUEMA	336
		17,398	TOTAL GRADO ACADEMICO	

TITULADO

01	10		DIRECTOR	15,149
01	17		DIRECTOR CON ESQUEMA	16,361
03		5,212	DOCENTE ACADEMICO	338
03		18,300	DOCENTE ACADEMICO CON ESQUEMA	338
04		4,798	DOCENTE ADIESTRAMIENTO	338
04		5,880	DOCENTE ADIESTRAMIENTO CON ESQUEMA	338
05		945	DOCENTE EDUCACION FISICA	338
05		2,070	DOCENTE EDUCACION FISICA CON ESQUEMA	338
08	220		PREFECTO	5,802
09	72		TRABAJADOR SOCIAL	6,135
15	11		INSPECTOR ESCOLAR CON ESQUEMA	17,653
15	13		INSPECTOR ESCOLAR CON ESQUEMA	18,209
	343	37,205	TOTAL GRADO ACADEMICO	

**SUBSISTEMA ESTATAL DE EDUCACION
GOBIERNO DEL ESTADO DE CHIHUAHUA**

PUESTO	PLAZAS REGIMEN FIJO	HORAS	DESCRIPCION	SUELDO TABULAR MENSUAL
--------	---------------------------	-------	-------------	------------------------------

SERVICIOS ESPECIALES GENERAL

03	6		DOCENTE ACADEMICO	5,802
13	1		ESTUDIANTE	382
	7		TOTAL GRADO ACADEMICO	

SERVICIOS ESPECIALES NO TITULADO

03		330	DOCENTE ACADEMICO	232
		330	TOTAL GRADO ACADEMICO	

SERVICIOS ESPECIALES TITULADO

04		656	DOCENTE ADIESTRAMIENTO	250
		656	TOTAL GRADO ACADEMICO	

1,405 55,589 TOTAL NIVEL

**MEDIA SUPERIOR
TITULADO**

01	13		DIRECTOR CON ESQUEMA	15,975
02	16		SUBDIRECTOR CON ESQUEMA	15,149
03		1057	DOCENTE ACADEMICO	347
03		4,755	DOCENTE ACADEMICO CON ESQUEMA	347
15	4		INSPECTOR ESCOLAR CON ESQUEMA	15,975
	33	5,812	TOTAL GRADO ACADEMICO	
	33	5,812	TOTAL NIVEL	

**SUBSISTEMA ESTATAL DE EDUCACION
GOBIERNO DEL ESTADO DE CHIHUAHUA**

PUESTO	PLAZAS REGIMEN FIJO	HORAS	DESCRIPCION	SUELDO TABULAR MENSUAL
NORMAL GENERAL				
04		41	DOCENTE ADIESTRAMIENTO	282
04		32	DOCENTE ADIESTRAMIENTO CON ESQUEMA	282
09	7		TRABAJADOR SOCIAL	5,099
10	3		ENFERMERA	5,445
11	39		SECRETARIA	4,606
12	32		TRABAJADOR MANUAL	4,099
	81	73	TOTAL GRADO ACADEMICO	
NO TITULADO				
03		77	DOCENTE ACADEMICO	282
		77	TOTAL GRADO ACDEMICO	
TITULADO				
03		3,125	DOCENTE ACADEMICO	390
03		996	DOCENTE ACADEMICO CON ESQUEMA	390
04		112	DOCENTE ADIESTRAMIENTO	390
04		142	DOCENTE ADIESTRAMIENTO CON ESQUEMA	390
08	8		PREFECTO	4,393
09	3		TRABAJADOR SOCIAL	6,134
	11	4,375	TOTAL GRADO ACADEMICO	
SERVICIOS ESPECIALES GENERAL				
13	3		ESTUDIANTE	382
	3		TOTAL GRADO ACADEMICO	
	95	4,525	TOTAL NIVEL	
SUPERIOR GENERAL				
02	1		SUBDIRECTOR CON ESQUEMA	10,273
	1	0	TOTAL GRADO ACADEMICO	

**SUBSISTEMA ESTATAL DE EDUCACION
GOBIERNO DEL ESTADO DE CHIHUAHUA**

PUESTO	PLAZAS REGIMEN FIJO	HORAS	DESCRIPCION	SUELDO TABULAR MENSUAL
NO TITULADO				
03		228	DOCENTE ACADEMICO	282
		228	TOTAL GRADO ACADEMICO	
TITULADO				
03		528	DOCENTE ACADEMICO	390
03		301	DOCENTE ACADEMICO CON ESQUEMA	390
04		12	DOCENTE ADIESTRAMIENTO	390
		841	TOTAL GRADO ACADEMICO	
	1	1,069	TOTAL NIVEL	
	8,535	82,525	TOTAL ZONA	
ZONA FRONTERIZA				
UNIDADES ADMINISTRATIVAS GENERAL				
09	1		TRABAJADORA SOCIAL	7,103
11	92		SECRETARIA	5,162
12	45		TRABAJADOR MANUAL	4,976
	138		TOTAL GRADO ACADEMICO	
SERVICIOS ESPECIALES GENERAL				
11	1		SECRETARIA	4,368
12	2		TRABAJADOR MANUAL	4,040
	3		TOTAL GRADO ACADEMICO	
	141		TOTAL NIVEL	
PREPRIMARIA GENERAL				
01	63		DIRECTOR CON ESQUEMA	9,400
03	361		DOCENTE ACADEMICO 3/4 TIEMPO PRE-ESCOLAR PRIMARIA	9,947
12	99		TRABAJADOR MANUAL	4,976
	523		TOTAL GRADO ACADEMICO	

**SUBSISTEMA ESTATAL DE EDUCACION
GOBIERNO DEL ESTADO DE CHIHUAHUA**

PUESTO	PLAZAS REGIMEN FIJO	HORAS	DESCRIPCION	SUELDO TABULAR MENSUAL
NO TITULADO				
03	1		DOCENTE ACADEMICO	7,578
	1		TOTAL GRADO ACADEMICO	
TITULADO				
03	42		DOCENTE ACADEMICO	7,578
04		377	DOCENTE ADIESTRAMIENTO	437
04		38	DOCENTE ADIESTRAMIENTO CON ESQUEMA	437
05		529	DOCENTE EDUCACION FISICA	437
05		18	DOCENTE EDUCACION FISICA CON ESQUEMA	437
15	7		INSPECTOR ESCOLAR CON ESQUEMA	16,248
16	1		COORDINADOR REGIONAL CON ESQUEMA	18,097
	50	962	TOTAL GRADO ACADEMICO	
LICENCIADO UPN				
01	4		DIRECTOR	11,831
03	60		DOCENTE ACADEMICO	11,831
	58			
	122		TOTAL GRADO ACADEMICO	
LICENCIADO UPN MAS 20 AÑOS ANTIGUEDAD				
01	4		DIRECTOR	16,398
03	12		DOCENTE ACADEMICO	16,398
15	1		INSPECTOR ESCOLAR	16,398
	17		TOTAL GRADO ACADEMICO	
SERVICIOS ESPECIALES TITULADO				
03	2		DOCENTE ACADEMICO	6,096
	2		TOTAL GRADO ACADEMICO	
	715	962	TOTAL NIVEL	
PRIMARIA				
GENERAL				
01	107		DIRECTOR CON ESQUEMA	9,400
03	972		DOCENTE ACADEMICO 3/4 TIEMPO PRE-ESCOLAR PRIMARIA	9,947
12	314		TRABAJADOR MANUAL	4,976
	1,393		TOTAL GRADO ACADEMICO	

**SUBSISTEMA ESTATAL DE EDUCACION
GOBIERNO DEL ESTADO DE CHIHUAHUA**

PUESTO	PLAZAS REGIMEN FIJO	HORAS	DESCRIPCION	SUELDO TABULAR MENSUAL
NO TITULADO				
03	36		DOCENTE ACADEMICO	7,578
	36		TOTAL GRADO ACADEMICO	
TITULADO				
03	324		DOCENTE ACADEMICO	7,578
04		2,009	DOCENTE ADIESTRAMIENTO	437
04		242	DOCENTE ADIESTRAMIENTO CON ESQUEMA	437
05		917	DOCENTE EDUCACION FISICA	437
05		2,638	DOCENTE EDUCACION FISICA CON ESQUEMA	437
15	15		INSPECTOR ESCOLAR CON ESQUEMA	16,248
16	1		COORDINADOR REGIONAL CON ESQUEMA	18,097
17	6		COORDINADOR DE ACTIVIDADES DEPORTIVAS Y CULTURALES CON ESQUEMA	23,771
	346	5,806	TOTAL GRADO ACADEMICO	
LICENCIADO UPN				
01	14		DIRECTOR	11,831
03	259		DOCENTE ACADEMICO	11,831
	273		TOTAL GRADO ACADEMICO	
LICENCIADO UPN CON MAS DE 20 AÑOS DE ANTIGÜEDAD				
01	28		DIRECTOR	16,398
03	182		DOCENTE ACADEMICO	16,398
15	3		INSPECTOR ESCOLAR	16,398
16	1		COORDINADOR REGIONAL	16,398
	214		TOTAL GRADO ACADEMICO	
SERVICIOS ESPECIALES GENERAL				
03	1		DOCENTE ACADEMICO	7,578
	1		TOTAL GRADO ACADEMICO	
SERVICIOS ESPECIALES NO TITULADO				
03	1		DOCENTE ACADEMICO	6,096
	1		TOTAL GRADO ACADEMICO	

**SUBSISTEMA ESTATAL DE EDUCACION
GOBIERNO DEL ESTADO DE CHIHUAHUA**

PUESTO	PLAZAS REGIMEN FIJO	HORAS	DESCRIPCION	SUELDO TABULAR MENSUAL
--------	---------------------------	-------	-------------	------------------------------

SERVICIOS ESPECIALES TITULADO

03	7		DOCENTE ACADEMICO	6,096
04		84	DOCENTE ADIESTRAMIENTO	336
	7	84	TOTAL GRADO ACADEMICO	
	2,271	5,890	TOTAL NIVEL	

EDUCACION ESPECIAL**GENERAL**

03	21		DOCENTE ACADEMICO	7,906
03	47		DOCENTE ACADEMICO 3/4 TIEMPO EDUCACION ESPECIAL	10,378
09	8		TRABAJADOR SOCIAL	7,103
11	20		SECRETARIA	5,162
12	17		TRABAJADOR MANUAL	4,976
14	19		PSICOPELAGOGO	10,705
	132		TOTAL GRADO ACADEMICO	

TITULADO

01	14		DIRECTOR CON ESQUEMA	9,121
09	7		TRABAJADOR SOCIAL	7,975
	21		TOTAL GRADO ACADEMICO	
	153		TOTAL NIVEL	

SECUNDARIA**GENERAL**

01	1		DIRECTOR DE EDUCACION OBRERA CON ESQUEMA	5,404
01	24		DIRECTOR CON ESQUEMA	22,164
02	27		SUBDIRECTOR CON ESQUEMA	21,250
06	23		DOCENTE EDUCACION OBRERA	3,738
06	25		DOCENTE EDUCACION OBRERA CON ESQUEMA	4,837
09	24		TRABAJADORA SOCIAL	7,103
11	168		SECRETARIA	5,162
12	173		TRABAJADOR MANUAL	4,976
	465		TOTAL GRADO ACADEMICO	

**SUBSISTEMA ESTATAL DE EDUCACION
GOBIERNO DEL ESTADO DE CHIHUAHUA**

PUESTO	PLAZAS REGIMEN FIJO	HORAS	DESCRIPCION	SUELDO TABULAR MENSUAL
--------	---------------------------	-------	-------------	------------------------------

NO TITULADO

03		3,668	DOCENTE ACADEMICO	434
03		5,138	DOCENTE ACADEMICO CON ESQUEMA	434
		8,806	TOTAL GRADO ACADEMICO	

TITULADO

01	5		DIRECTOR	19,765
01	5		DIRECTOR CON ESQUEMA	21,357
03		2,179	DOCENTE ACADEMICO	437
03		7,829	DOCENTE ACADEMICO CON ESQUEMA	437
04		1,306	DOCENTE ADIESTRAMIENTO	437
04		1,019	DOCENTE ADIESTRAMIENTO CON ESQUEMA	437
05		579	DOCENTE EDUCACION FISICA	437
05		594	DOCENTE EDUCACION FISICA CON ESQUEMA	437
08	90		PREFECTO	7,578
09	14		TRABAJADOR SOCIAL	7,975
15	8		INSPECTOR ESCOLAR CON ESQUEMA	23,042
	122	13,506	TOTAL GRADO ACADEMICO	

SERVICIOS ESPECIALES TITULADO

03		20	DOCENTE ACADEMICO	336
04		251	DOCENTE ADIESTRAMIENTO	336
		271	TOTAL GRADO ACADEMICO	
	587	22,583	TOTAL NIVEL	

**MEDIA SUPERIOR
TITULADO**

01	7		DIRECTOR CON ESQUEMA	19,968
02	9		SUBDIRECTOR CON ESQUEMA	18,937
03		925	DOCENTE ACADEMICO	434
03		1,301	DOCENTE ACADEMICO CON ESQUEMA	434
15	2		INSPECTOR ESCOLAR CON ESQUEMA	19,968
	18	2,226	TOTAL GRADO ACADEMICO	
	18	2,226	TOTAL NIVEL	
	3,885	31,661	TOTAL POR ZONA	

12,420 114,186 TOTAL GENERAL

INDICADORES FINANCIEROS

CONTENIDO

- I. RESUMEN DE INDICADORES FINANCIEROS.**
 - II. INDICADORES DEL GASTO.**
 1. Proporción por Órganos de Gobierno.
 2. Proporción Clasificación Económica del Gasto.
 3. Proporción del Gasto de Operación.
 4. Proporción de los Servicios Personales en el Gasto de Operación.
 5. Proporción del Gasto de Inversión.
 6. Proporción de la Inversión Publica del Estado.
 7. Proporción de las Participaciones y Aportaciones a Municipios.
 8. Proporción del Presupuesto de Egresos con respecto al PIB 2008 de la Entidad.
 - III. INDICADORES DE ALINEACIÓN A LOS OBJETIVOS GENERALES DEL PROGRAMA DE GOBIERNO.**
 1. Proporción por Ejes de Desarrollo.
 2. Proporción por Eje de Desarrollo - Objetivo General.
 - IV. INDICADORES POR ORIGEN DE LOS RECURSOS.**
 1. Proporción de los Recursos Etiquetados desde su Origen con respecto al Total del Presupuesto de Egresos.
 2. Proporción del Gasto Educativo con Recurso Estatal con respecto al Fondo General de Participaciones Neto.
 3. Proporción Gasto Educativo con Recurso Estatal con respecto al Gasto Educativo con Recurso Federal.
 - V. INDICADORES DE SEGUIMIENTO Y CONTROL DE EJERCICIO PRESUPUESTAL.**
 1. Mínimos por Ejercer.
-
-

VI. CLASIFICACIONES DEL PRESUPUESTO DE EGRESOS 2011.

1. Clasificaciones por Órganos de Gobierno.
 - Clasificación por Órgano de Gobierno.
 - Clasificación por Estructura Orgánica.
 2. Clasificaciones Económicas.
 - Clasificación Económica del Gasto.
 - Clasificación del Gasto de Operación.
 3. Clasificaciones de Participaciones y Aportaciones a Municipios.
 - Clasificación de Participaciones y Aportaciones a Municipios.
 - Clasificación de Participaciones por Municipio.
 - Clasificación del fondo de Aportaciones para la Infraestructura Social Municipal FAISM por Municipio.
 - Clasificación del Fondo de Aportaciones para el Fortalecimiento Municipal FORTAMUN por Municipio.
 4. Clasificaciones de Alineación a los Objetivos Generales del Programa de Gobierno.
 - Clasificación por Ejes de Desarrollo.
 - Clasificación por Ejes de Desarrollo - Objetivo General.
 5. Clasificaciones por Origen de los Recursos.
 - Integración del Gasto Educativo Estatal.
 6. Otras Clasificaciones.
 - Clasificación por Objeto del Gasto.
 - Clasificación Funcional.
-
-

PRESUPUESTO 2011
RESUMEN DE INDICADORES FINANCIEROS
(CIFRAS EN MILES DE PESOS)

CONCEPTO	INDICADOR 2011		BASE DE CÁLCULO
	\$	%	
INDICADORES DE GASTO			
PROPORCIÓN POR ÓRGANOS DE GOBIERNO			Total Presupuesto de Egresos
PODER LEGISLATIVO	321,993	0.8%	
PODER JUDICIAL	782,232	1.9%	
PODER EJECUTIVO	17,114,068	40.9%	
ORGANISMOS DESCENTRALIZADOS	14,663,893	35.1%	
FIDEICOMISOS ESTATALES	2,855,226	6.8%	
ÓRGANOS AUTÓNOMOS	270,171	0.6%	
MUNICIPIOS	5,818,514	13.9%	
PROPORCIÓN CLASIFICACIÓN ECONÓMICA DEL GASTO			Total Presupuesto de Egresos
GASTO DE OPERACIÓN	10,357,279	24.8%	
GASTO DE INVERSIÓN	6,277,650	15.0%	
TRANSFERENCIAS	23,905,619	57.2%	
FIDEICOMISO DE CERTIFICADOS BURSÁTILES	1,041,690	2.5%	
DEUDA PÚBLICA	243,858	0.6%	
PROPORCIÓN DEL GASTO DE OPERACIÓN	10,357,279	24.8%	Total Presupuesto de Egresos
PROPORCIÓN DE LOS SERVICIOS PERSONALES EN EL GASTO DE OPERACIÓN			Gasto de Operación
BUROCRATAS	3,968,794	38.3%	
PODER LEGISLATIVO	149,345	1.4%	
PODER JUDICIAL	690,494	6.7%	
PODER EJECUTIVO	3,090,888	29.8%	
FIDEICOMISOS ESTATALES	38,067	0.4%	
MAGISTERIO	4,602,574	44.4%	
PROPORCIÓN DEL GASTO DE INVERSIÓN	6,277,650	15.0%	Total Presupuesto de Egresos
PROPORCIÓN DE LA INVERSIÓN PÚBLICA DEL ESTADO	6,225,428	14.9%	Total Presupuesto de Egresos
PROPORCIÓN DE LAS PARTICIPACIONES Y APORTACIONES A MUNICIPIOS	5,781,201	13.8%	Total Presupuesto de Egresos
DISTRIBUCIÓN PARTICIPACIONES Y APORTACIONES A MUNICIPIOS			Total Participaciones y Aportaciones a Municipios
PARTICIPACIONES	3,218,971	55.7%	
FAISM	832,211	14.4%	
FORTAMUN	1,501,198	26.0%	
SUBSEMUN	227,901	3.9%	
CONVENIOS	919	0.02%	
PROPORCIÓN DEL PRESUPUESTO DE EGRESOS CON RESPECTO AL PIB 2008 DE LA ENTIDAD			PIB 2008 de la Entidad \$294,527 millones de pesos. El año anterior se compara con PIB 2007 \$348,300 millones de pesos
TOTAL PRESUPUESTO DE EGRESOS	41,826	14.2%	
SECTOR PRIVADO	252,701	85.8%	
INDICADORES DE ALINEACIÓN A LOS OBJETIVOS GENERALES DEL PROGRAMA DE GOBIERNO			
PROPORCIÓN POR EJES DE DESARROLLO			Total Presupuesto de Egresos
PODER LEGISLATIVO Y ÓRGANOS AUTÓNOMOS ELECTORALES	526,807	1.3%	
IMPARTICIÓN DE JUSTICIA	921,622	2.2%	
DESARROLLO HUMANO Y CALIDAD DE VIDA	4,253,514	10.2%	
DESARROLLO REGIONAL Y COMPETITIVIDAD	12,977,268	31.0%	
FORMACIÓN PARA LA VIDA	17,610,875	42.1%	
MEDIO AMBIENTE Y SUSTENTABILIDAD	9,294	0.02%	
ORDEN INSTITUCIONAL	4,241,166	10.1%	
FIDEICOMISO DE CERTIFICADOS BURSÁTILES	1,041,690	2.5%	
DEUDA PÚBLICA	243,858	0.6%	
PROPORCIÓN POR EJE DE DESARROLLO - OBJETIVO GENERAL			Total Eje de Desarrollo
PODER LEGISLATIVO Y ÓRGANOS AUTÓNOMOS ELECTORALES			
LEGISLACIÓN	321,993	61.1%	
PROCESOS ELECTORALES	204,814	38.9%	

PRESUPUESTO 2011
RESUMEN DE INDICADORES FINANCIEROS

(CIFRAS EN MILES DE PESOS)

CONCEPTO	INDICADOR 2011		BASE DE CÁLCULO
	\$	%	
PROPORCIÓN POR EJE DE DESARROLLO - OBJETIVO GENERAL. IMPARTICIÓN DE JUSTICIA IMPARTICIÓN DE JUSTICIA	921,622	100%	Total Eje de Desarrollo
PROPORCIÓN POR EJE DE DESARROLLO - OBJETIVO GENERAL. DESARROLLO HUMANO Y CALIDAD DE VIDA SALUD	2,880,306	67.7%	Total Eje de Desarrollo
MUJERES	23,052	0.5%	
JÓVENES	24,783	0.6%	
ADULTOS MAYORES	126,536	3.0%	
PERSONAS CON DISCAPACIDAD	41,905	1.0%	
ETNIAS	900	0.02%	
DESARROLLO INTEGRAL DE LA FAMILIA	289,618	6.8%	
PARTICIPACIÓN CIUDADANA	12,229	0.3%	
DESARROLLO URBANO	57,206	1.3%	
DESARROLLO SOCIAL	796,978	18.7%	
PROPORCIÓN POR EJE DE DESARROLLO - OBJETIVO GENERAL. DESARROLLO REGIONAL Y COMPETITIVIDAD FORTALECIMIENTO PARA EL CAMPO PRODUCTIVO	129,338	1.0%	Total Eje de Desarrollo
INDUSTRIA	129,689	1.0%	
COMERCIO Y SERVICIOS	35,340	0.3%	
TURISMO	44,536	0.3%	
COMUNICACIONES E INFRAESTRUCTURA CARRETERA	1,692,591	13.0%	
DESARROLLO REGIONAL	10,945,775	84.3%	
PROPORCIÓN POR EJE DE DESARROLLO - OBJETIVO GENERAL. FORMACIÓN PARA LA VIDA EDUCACIÓN	17,347,480	98.5%	Total Eje de Desarrollo
CULTURA	124,016	0.7%	
DEPORTE	139,379	0.8%	
PROPORCIÓN POR EJE DE DESARROLLO - OBJETIVO GENERAL. MEDIO AMBIENTE Y SUSTENTABILIDAD ECOLOGÍA Y MEDIO AMBIENTE	9,294	100.0%	Total Eje de Desarrollo
PROPORCIÓN POR EJE DE DESARROLLO - OBJETIVO GENERAL. ORDEN INSTITUCIONAL CULTURA LABORAL	86,698	2.0%	Total Eje de Desarrollo
SEGURIDAD Y PROCURACIÓN DE JUSTICIA	2,750,815	64.9%	
DERECHOS HUMANOS	54,921	1.3%	
TRANSPARENCIA Y RENDICIÓN DE CUENTAS	17,982	0.4%	
GOBIERNO RESPONSABLE	1,320,353	31.1%	
GESTIÓN PARA RESULTADOS	10,397	0.2%	
INDICADORES POR ORIGEN DE LOS RECURSOS			
PROPORCIÓN DE LOS RECURSOS ETIQUETADOS DESDE SU ORIGEN CON RESPECTO AL TOTAL DEL PRESUPUESTO DE EGRESOS RECURSOS ETIQUETADOS DESDE SU ORIGEN	24,374,745	58.3%	Total Presupuesto de Egresos
PROPORCIÓN GASTO EDUCATIVO CON RECURSO ESTATAL CON RESPECTO AL FONDO GENERAL DE PARTICIPACIONES NETO MAGISTERIO CON RECURSOS ESTATALES	5,706,300	74.7%	Fondo General de Participaciones Neto
RESTO DEL GASTO EDUCATIVO ESTATAL	1,681,065	22.0%	
TOTAL DEL GASTO EDUCATIVO CON RECURSO ESTATAL	7,387,365	96.7%	
PROPORCIÓN GASTO EDUCATIVO CON RECURSO ESTATAL CON RESPECTO AL GASTO EDUCATIVO CON RECURSO FEDERAL GASTO EDUCATIVO CON RECURSO ESTATAL	7,387,365	72.5%	Total Recursos Educativos Federales

PRESUPUESTO 2011 INDICADORES DE GASTO

Nombre del Indicador:

PROPORCIÓN POR ÓRGANOS DE GOBIERNO

Objetivo del Indicador:

Determinar la participación de cada uno de los Órganos de Gobierno con respecto al total del Presupuesto de Egresos

Meta del Indicador

Buscar el equilibrio en la asignación de recursos de los diferentes Órganos que conforman la estructura de Gobierno del Estado

Base de Comparación

Presupuesto de Egresos 2011

Variables que intervienen:

OG: Órgano de Gobierno
PTOTAL: Total del Presupuesto de Egresos

Unidad de Medida:

Porcentual

Dimensión:

Eficacia

Fórmula:

$$\left[\frac{OG}{PTOTAL} \right] * 100$$

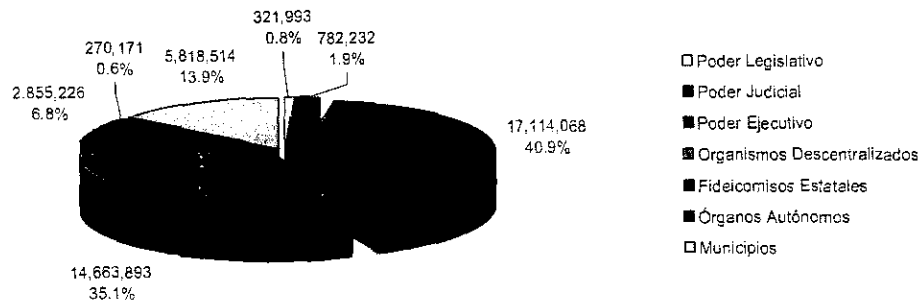
Medio de Verificación:

Clasificación por Órganos de Gobierno

	Miles de Pesos	Indicador
Poder Legislativo	321,993	0.8%
Poder Judicial	782,232	1.9%
Poder Ejecutivo	17,114,068	40.9%
Organismos Descentralizados	14,663,893	35.1%
Fideicomisos Estatales	2,855,226	6.8%
Órganos Autónomos	270,171	0.6%
Municipios	5,818,514	13.9%
Total Presupuesto de Egresos	41,826,096	

Gráfico:

PROPORCIÓN POR ÓRGANOS DE GOBIERNO



PRESUPUESTO 2011 INDICADORES DE GASTO

Nombre del Indicador:

PROPORCIÓN CLASIFICACIÓN ECONÓMICA DEL GASTO

Objetivo del Indicador:

Distribución de la Clasificación Económica del Gasto

Meta del Indicador

Ejercer el Gasto Público de acuerdo a las disposiciones legales aplicables, apegándose a criterios de racionalidad y austeridad

Base de Comparación

Presupuesto de Egresos 2011

Variables que Intervienen:

TG: Tipo de Gasto
PTOTAL: Total del Presupuesto de Egresos

Unidad de Medida:

Porcentual

Dimensión:

Eficacia

Fórmula:

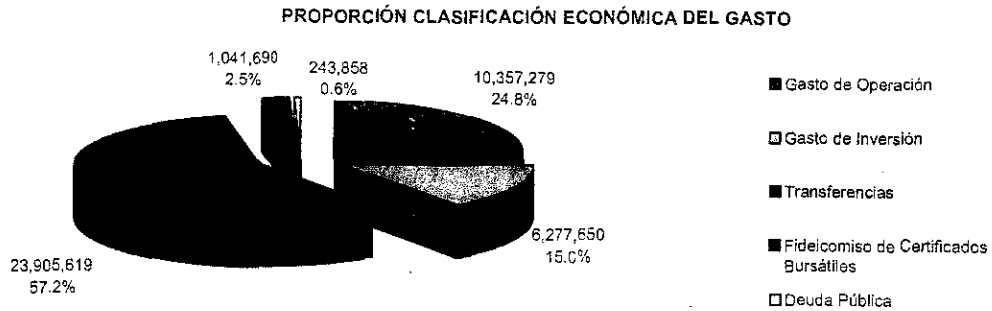
$$\left[\frac{TG}{PTOTAL} \right] * 100$$

Medio de Verificación:

Clasificación Económica

	Miles de Pesos	Indicador
Gasto de Operación	10,357,279	24.8%
Gasto de Inversión	6,277,650	15.0%
Transferencias	23,905,619	57.2%
Fideicomiso de Certificados Bursátiles	1,041,690	2.5%
Deuda Pública	243,858	0.6%
Total Presupuesto de Egresos	41,826,096	

Gráfico:



PRESUPUESTO 2011 INDICADORES DE GASTO

Nombre del Indicador:

PROPORCIÓN DEL GASTO DE OPERACIÓN

Objetivo del Indicador:

Determinar la participación del Gasto de Operación con respecto al total del Presupuesto de Egresos

Meta del Indicador

Ejercer el gasto público de acuerdo a las disposiciones legales aplicables, apegándose a criterios de racionalidad y austeridad

Base de Comparación

Presupuesto de Egresos del 2011

Variables que intervienen:

GO: Total del Gasto de Operación
PTOTAL: Total del Presupuesto de Egresos

Unidad de Medida:

Porcentual

Dimensión:

Eficacia

Fórmula:

$$\left[\frac{GO}{PTOTAL} \right] * 100$$


Medio de Verificación:

Clasificación Económica

	Miles de Pesos	Indicador
Gasto de Operación	10,357,279	24.8%
Total Presupuesto de Egresos	41,826,096	

Gráfico:

PROPORCIÓN DEL GASTO DE OPERACIÓN



PRESUPUESTO 2011 INDICADORES DE GASTO

Nombre del Indicador:

PROPORCIÓN DE LOS SERVICIOS PERSONALES EN EL GASTO DE OPERACIÓN

Objetivo del Indicador:

Determinar la participación de los Servicios Personales Burócratas y Magisterio. Burócratas clasificado por Órgano de Gobierno

Meta del Indicador

Garantizar la operación del Gobierno del Estado sin crecimiento durante el ejercicio en la plantilla de plazas autorizada

Base de Comparación

Plantilla de plazas autorizada en el Presupuesto de Egresos del 2011

Variables que intervienen:

SPOG: Servicios Personales por Órgano de Gobierno
GO: Total del Gasto de Operación

Unidad de Medida:

Porcentual

Dimensión:

Eficacia

Fórmula:

$$\left[\frac{\text{SPOG}}{\text{GO}} \right] * 100$$


Medio de Verificación:

Clasificación Económica del Gasto de Operación

	Miles de Pesos	Indicador
Burócratas	3,968,794	38.3%
Poder Legislativo	149,345	1.4%
Poder Judicial	690,494	6.7%
Poder Ejecutivo	3,090,888	29.8%
Fideicomisos Estatales	38,067	0.4%
Magisterio	4,602,574	44.4%
Total del Gasto de Operación	10,357,279	

Gráfico:


PROPORCIÓN DE LOS SERVICIOS PERSONALES EN EL GASTO DE OPERACIÓN



PRESUPUESTO 2011 INDICADORES DE GASTO

Nombre del Indicador:											
PROPORCIÓN DEL GASTO DE INVERSIÓN											
Objetivo del Indicador:											
Determinar la participación del Gasto de Inversión con respecto al total del Presupuesto de Egresos											
Meta del Indicador	Base de Comparación										
Mantener durante el ejercicio, la proporción del gasto de inversión con respecto al total del gasto ejercido	Presupuesto de Egresos del 2011										
Variables que Intervienen	Unidad de Medida:	Dimensión:									
GI: Gasto de Inversión PTOTAL: Presupuesto de Egresos	Porcentual	Eficacia									
Fórmula:	Medio de Verificación:										
$\left[\frac{GI}{PTOTAL} \right] * 100$	Clasificación Económica										
<table border="1" style="width: 100%; border-collapse: collapse;"> <thead> <tr> <th></th> <th style="text-align: center;">Miles de Pesos</th> <th style="text-align: center;">Indicador</th> </tr> </thead> <tbody> <tr> <td>Gasto de Inversión</td> <td style="text-align: center;">6,277,650</td> <td style="text-align: center;">15.0%</td> </tr> <tr> <td>Total Presupuesto de Egresos</td> <td style="text-align: center;">41,826,096</td> <td></td> </tr> </tbody> </table>				Miles de Pesos	Indicador	Gasto de Inversión	6,277,650	15.0%	Total Presupuesto de Egresos	41,826,096	
	Miles de Pesos	Indicador									
Gasto de Inversión	6,277,650	15.0%									
Total Presupuesto de Egresos	41,826,096										

Gráfico:



PRESUPUESTO 2011 INDICADORES DE GASTO

Nombre del Indicador:

PROPORCIÓN DE LA INVERSIÓN PÚBLICA DEL ESTADO

Objetivo del Indicador:

Determinar la participación del Presupuesto de Inversión Pública del Estado con respecto al total del Presupuesto de Egresos

Meta del Indicador

Privilegiar el Gasto de Inversión sobre el Gasto de Operación

Base de Comparación

Presupuesto de Egresos del 2011

Variables que intervienen:

IPE: Inversión Pública del Estado
PTOTAL: Total del Presupuesto de Egresos

Unidad de Medida:

Porcentual

Dimensión:

Eficacia

Fórmula:

$$\left[\frac{\text{IPE}}{\text{PTOTAL}} \right] * 100$$


Medio de Verificación:

Clasificación Económica

	Miles de Pesos	Indicador
Inversión Pública del Estado	6,225,428	14.9%
Total Presupuesto de Egresos	41,826,096	

Gráfico:

PROPORCIÓN DE LA INVERSIÓN PÚBLICA DEL ESTADO

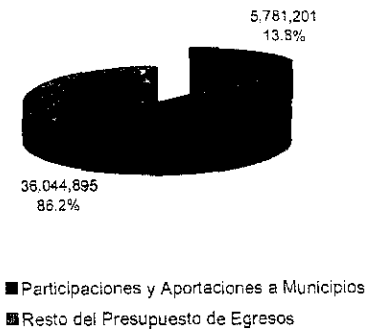


**PRESUPUESTO 2011
INDICADORES DE GASTO**

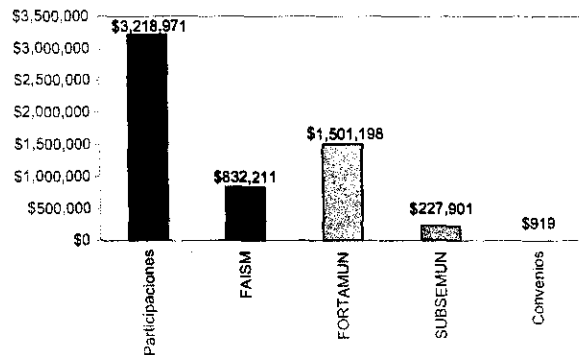
Nombre del Indicador:		
PROPORCIÓN DE LAS PARTICIPACIONES Y APORTACIONES A MUNICIPIOS		
Objetivo del Indicador:		
Determinar la participación de las Participaciones y Aportaciones a los Municipios del Estado con respecto al total del Presupuesto de Egresos		
Meta del Indicador	Base de Comparación	
Apegarse a las disposiciones federales y estatales en relación a las Participaciones y Aportaciones a los Municipios del Estado, garantizando su distribución a los municipios en tiempo y forma	Presupuesto de Egresos del 2011	
Variables que Intervienen:	Unidad de Medida:	Dimensión:
PAM: Participaciones y Aportaciones a Municipios PTOTAL: Total Presupuesto de Egresos	Porcentual	Eficacia
Fórmula:	Medio de Verificación:	
$\left[\frac{\text{PAM}}{\text{PTOTAL}} \right] * 100$	Clasificaciones de Participaciones y Aportaciones a Municipios	
	Miles de Pesos	Indicador
Participaciones y Aportaciones a Municipios	5,781,201	13.8%
Total Presupuesto de Egresos	41,826,096	

Gráfico:

PROPORCIÓN DE LAS PARTICIPACIONES Y APORTACIONES A MUNICIPIOS



DISTRIBUCIÓN



PRESUPUESTO 2011

INDICADORES DE GASTO

Nombre del Indicador:

PROPORCIÓN DEL PRESUPUESTO DE EGRESOS CON RESPECTO AL PIB 2008 DE LA ENTIDAD

Objetivo del Indicador:

Determinar la relación que existe entre el Presupuesto de Egresos con respecto al PIB 2008 de la Entidad

Meta del Indicador:

Mantener o incrementar el nivel del Presupuesto de Egresos, con respecto al PIB

Base de Comparación:

PIB Estatal 2008

Variables que intervienen:

PTOTAL: Total Presupuesto de Egresos
PIBENT: PIB de la Entidad

Unidad de Medida:

Porcentual

Dimensión:

Eficacia

Fórmula:

$$\left(\frac{PTOTAL}{PIBENT} \right) * 100$$

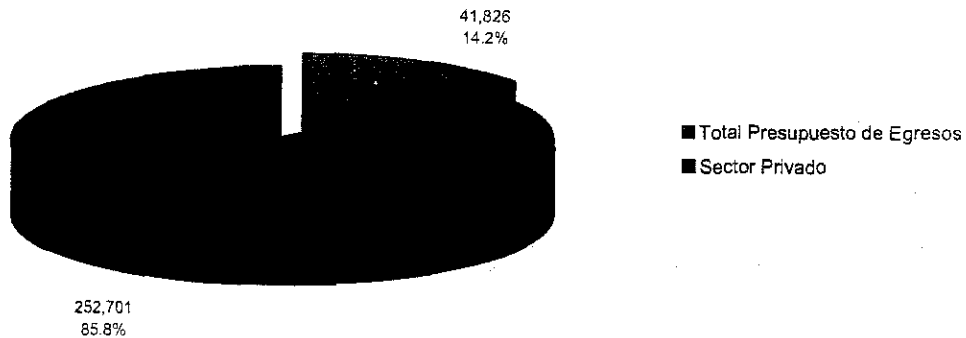
Medio de Verificación:

PIB 2008 de la Entidad según datos del Centro de Información Económica y Social.
Presupuesto de Egresos 2011.

	Millones de Pesos	Indicador
Total Presupuesto de Egresos	41,826	14.2%
Sector Privado	252,701	85.8%
PIB DE LA ENTIDAD	294,527	

Gráfico:

PROPORCIÓN DEL PRESUPUESTO DE EGRESOS CON RESPECTO AL PIB 2008 DE LA ENTIDAD
\$294,527 MILLONES DE PESOS



PRESUPUESTO 2011

INDICADORES DE ALINEACIÓN A LOS OBJETIVOS GENERALES DEL PROGRAMA DE GOBIERNO

Nombre del indicador:

PROPORCIÓN POR EJES DE DESARROLLO

Objetivo del indicador:

Determinar la participación de cada Eje de Desarrollo con respecto al total del Presupuesto de Egresos

Meta del indicador:

Asignar los recursos públicos de acuerdo a los objetivos y metas planteados en el Plan Estatal de Desarrollo, privilegiando los principales ejes estratégicos

Base de Comparación:

Presupuesto de Egresos de 2011

Variables que intervienen:

ED: Eje de Desarrollo
PTOTAL: Total del Presupuesto de Egresos

Unidad de Medida:

Porcentual

Dimensión:

Eficacia

Fórmula:

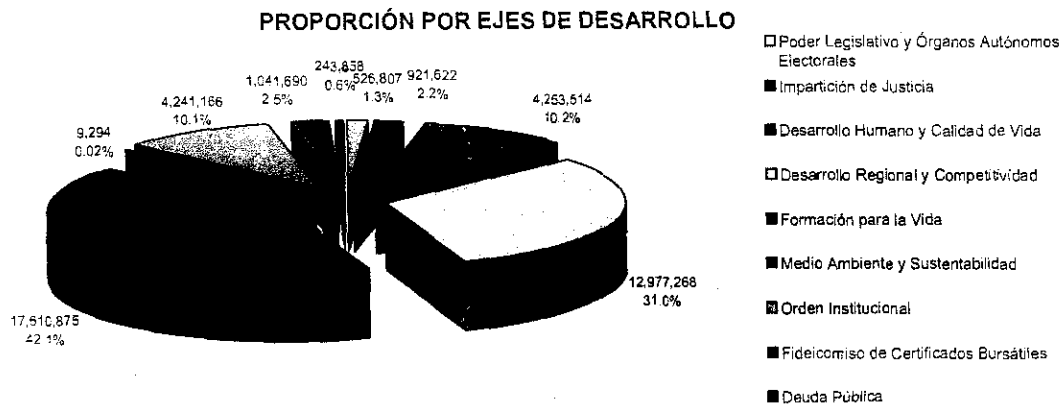
$$\left[\frac{ED}{PTOTAL} \right] * 100$$

Medio de Verificación:

Clasificación Ejes de Desarrollo

	Miles de Pesos	Indicador
Poder Legislativo y Órganos Autónomos Electorales	526,807	1.3%
Impartición de Justicia	921,622	2.2%
Desarrollo Humano y Calidad de Vida	4,253,514	10.2%
Desarrollo Regional y Competitividad	12,977,268	31.0%
Formación para la Vida	17,610,875	42.1%
Medio Ambiente y Sustentabilidad	9,294	0.02%
Orden Institucional	4,241,166	10.1%
Fideicomiso de Certificados Bursátiles	1,041,690	2.5%
Deuda Pública	243,858	0.6%
Total Presupuesto de Egresos	41,826,096	100%

Gráfico:



PRESUPUESTO 2011

**INDICADORES DE ALINEACIÓN A LOS
OBJETIVOS GENERALES DEL PROGRAMA DE GOBIERNO**

Nombre del Indicador:

PROPORCIÓN POR EJE DE DESARROLLO - OBJETIVO GENERAL
PODER LEGISLATIVO Y ÓRGANOS AUTÓNOMOS ELECTORALES

Objetivo del Indicador:

Determinar la participación de cada Objetivo General con respecto al total del Eje de Desarrollo

Meta del Indicador:

Asignar los recursos públicos de acuerdo a los objetivos y metas planteados en el Plan Estatal de Desarrollo, para este eje de desarrollo

Base de Comparación:

Presupuesto de Egresos de 2011

Variables que intervienen:

OG: Objetivo General
ED: Eje de Desarrollo

Unidad de Medida:

Porcentual

Dimensión:

Eficacia

Fórmula:

$$\left[\frac{OG}{ED} \right] * 100$$

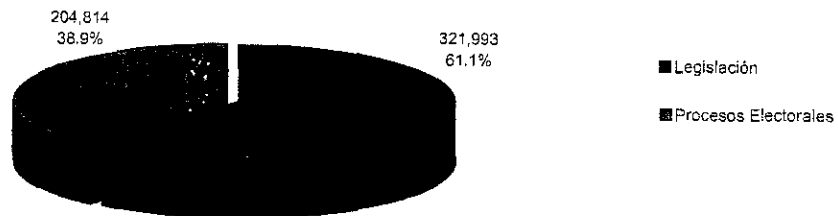
Medio de Verificación:

Clasificación Ejes de Desarrollo - Objetivo General

	Miles de Pesos	Indicador
Legislación	321,993	61.1%
Procesos Electorales	204,814	38.9%
Total Poder Legislativo y Órganos Autónomos Electorales	526,807	

Gráfico:

PODER LEGISLATIVO Y ÓRGANOS AUTÓNOMOS ELECTORALES



PRESUPUESTO 2011

INDICADORES DE ALINEACIÓN A LOS
OBJETIVOS GENERALES DEL PROGRAMA DE GOBIERNO

Nombre del Indicador:

PROPORCIÓN POR EJE DE DESARROLLO - OBJETIVO GENERAL
IMPARTICIÓN DE JUSTICIA

Objetivo del Indicador:

Determinar la participación de cada Objetivo General con respecto al total del Eje de Desarrollo

Meta del Indicador:

Asignar los recursos públicos de acuerdo a los objetivos y metas planteados en el Plan Estatal de Desarrollo, para este eje de desarrollo

Base de Comparación:

Presupuesto de Egresos de 2011

Variables que intervienen:

OG: Objetivo General
ED: Eje de Desarrollo

Unidad de Medida:

Porcentual

Dimensión:

Eficacia

Fórmula:

$$\left[\frac{OG}{ED} \right] * 100$$

Medio de Verificación:

Clasificación Ejes de Desarrollo - Objetivo General

	Miles de Pesos	Indicador
Impartición de Justicia	921,622	100%
Total Impartición de Justicia	921,622	

PRESUPUESTO 2011

**INDICADORES DE ALINEACIÓN A LOS
OBJETIVOS GENERALES DEL PROGRAMA DE GOBIERNO**

Nombre del Indicador:

PROPORCIÓN POR EJE DE DESARROLLO - OBJETIVO GENERAL
DESARROLLO HUMANO Y CALIDAD DE VIDA

Objetivo del Indicador:

Determinar la participación de cada Objetivo General con respecto al total del Eje de Desarrollo

Meta del Indicador:

Asignar los recursos públicos de acuerdo a los objetivos y metas planteados en el Plan Estatal de Desarrollo, para este eje de desarrollo

Base de Comparación:

Presupuesto de Egresos de 2011

Variables que intervienen:

OG: Objetivo General
ED: Eje de Desarrollo

Unidad de medida:

Porcentual

Dimensión:

Eficacia

Fórmula:

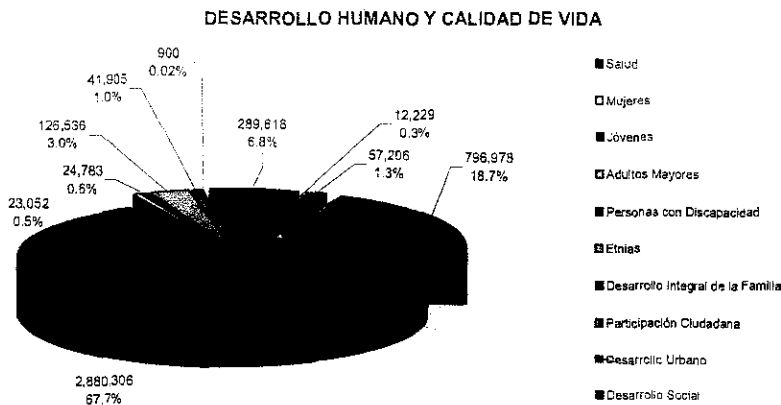
$$\left[\frac{OG}{ED} \right] * 100$$

Medio de Verificación:

Clasificación Ejes de Desarrollo - Objetivo General

	Miles de Pesos	Indicador
Salud	2,880,306	67.7%
Mujeres	23,052	0.5%
Jóvenes	24,783	0.6%
Adultos Mayores	126,536	3.0%
Personas con Discapacidad	41,905	1.0%
Etnias	900	0.02%
Desarrollo Integral de la Familia	289,618	6.8%
Participación Ciudadana	12,229	0.3%
Desarrollo Urbano	57,206	1.3%
Desarrollo Social	796,978	18.7%
Total Desarrollo Humano y Calidad de Vida	4,253,514	

Gráfico:



PRESUPUESTO 2011

INDICADORES DE ALINEACIÓN A LOS OBJETIVOS GENERALES DEL PROGRAMA DE GOBIERNO

Nombre del indicador:

PROPORCIÓN POR EJE DE DESARROLLO - OBJETIVO GENERAL
DESARROLLO REGIONAL Y COMPETITIVIDAD

Objetivo del indicador:

Determinar la participación de cada Objetivo General con respecto al total del Eje de Desarrollo

Meta del indicador:

Asignar los recursos públicos de acuerdo a los objetivos y metas planteados en el Plan Estatal de Desarrollo, para este eje de desarrollo

Base de Comparación:

Presupuesto de Egresos de 2011

Variables que intervienen:

OG: Objetivo General
ED: Eje de Desarrollo

Unidad de medida:

Porcentual

Dimensión:

Eficacia

Fórmula:

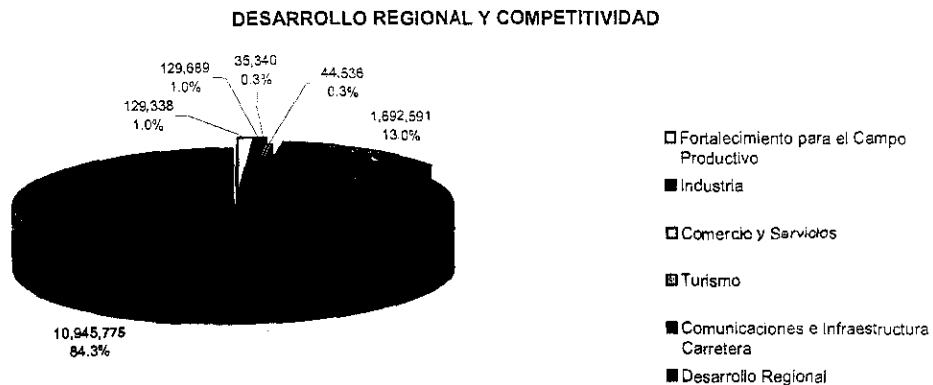
$$\left[\frac{OG}{ED} \right] * 100$$

Medio de Verificación:

Clasificación Ejes de Desarrollo - Objetivo General

	Miles de Pesos	Indicador
Fortalecimiento para el Campo Productivo	129,338	1.0%
Industria	129,689	1.0%
Comercio y Servicios	35,340	0.3%
Turismo	44,536	0.3%
Comunicaciones e Infraestructura Carretera	1,692,591	13.0%
Desarrollo Regional	10,945,775	84.3%
Total Desarrollo Regional y Competitividad	12,977,268	

Gráfico:



PRESUPUESTO 2011

**INDICADORES DE ALINEACIÓN A LOS
OBJETIVOS GENERALES DEL PROGRAMA DE GOBIERNO**

Nombre del Indicador:

PROPORCIÓN POR EJE DE DESARROLLO - OBJETIVO GENERAL
FORMACIÓN PARA LA VIDA

Objetivo del Indicador:

Determinar la participación de cada Objetivo General con respecto al total del Eje de Desarrollo

Meta del Indicador:

Asignar los recursos públicos de acuerdo a los objetivos y metas planteados en el Plan Estatal de Desarrollo, para este eje de desarrollo

Base de Comparación:

Presupuesto de Egresos de 2011

Variables que intervienen:

OG: Objetivo General
ED: Eje de Desarrollo

Unidad de medida:

Porcentual

Dimensión:

Eficacia

Fórmula:

$$\left(\frac{OG}{ED} \right) * 100$$

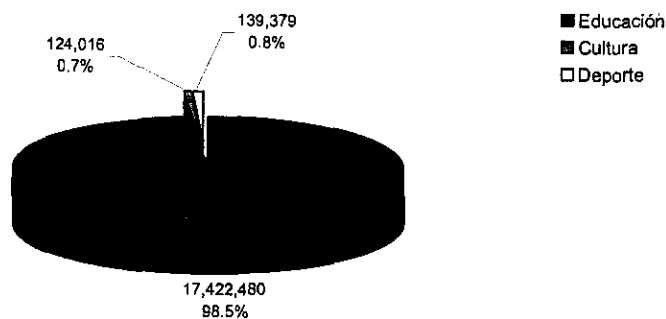
Medio de Verificación:

Clasificación Ejes de Desarrollo - Objetivo General

	Miles de Pesos	Indicador
Educación	17,347,480	98.5%
Cultura	124,016	0.7%
Deporte	139,379	0.8%
Total Formación para la Vida	17,610,875	

Gráficos:

FORMACIÓN PARA LA VIDA



PRESUPUESTO 2011
INDICADORES DE ALINEACIÓN A LOS
OBJETIVOS GENERALES DEL PROGRAMA DE GOBIERNO

Nombre del indicador:

PROPORCIÓN POR EJE DE DESARROLLO - OBJETIVO GENERAL
 MEDIO AMBIENTE Y SUSTENTABILIDAD

Objetivo del indicador:

Determinar la participación de cada Objetivo General con respecto al total del Eje de Desarrollo

Meta del indicador:

Asignar los recursos públicos de acuerdo a los objetivos y metas planteados en el Plan

Base de Comparación:

Presupuesto de Egresos de 2011

Variables que intervienen:

OG: Objetivo General
 ED: Eje de Desarrollo

Unidad de medida:

Porcentual

Dimensión:

Eficacia

Fórmula:

$$\left[\frac{OG}{ED} \right] * 100$$

Medio de Verificación:

Clasificación Ejes de Desarrollo - Objetivo General

	Miles de Pesos	Indicador
Ecología y Medio Ambiente	9,294	100%
Total de Medio Ambiente y Sustentabilidad	9,294	

PRESUPUESTO 2011

**INDICADORES DE ALINEACIÓN A LOS
OBJETIVOS GENERALES DEL PROGRAMA DE GOBIERNO**

Nombre del Indicador:

PROPORCIÓN POR EJE DE DESARROLLO - OBJETIVO GENERAL
ORDEN INSTITUCIONAL

Objetivo del Indicador:

Determinar la participación de cada Objetivo General con respecto al total del Eje de Desarrollo

Meta del Indicador:

Asignar los recursos públicos de acuerdo a los objetivos y metas planteados en el Plan Estatal de Desarrollo, para este eje de desarrollo

Base de Comparación:

Presupuesto de Egresos de 2011

Variables que intervienen:

OG: Objetivo General
ED: Eje de Desarrollo

Unidad de medida:

Porcentual

Dimensión:

Eficacia

Fórmula:


$$\left[\frac{OG}{ED} \right] * 100$$

Medio de Verificación:

Clasificación Ejes de Desarrollo - Objetivo General

	Miles de Pesos	Indicador
Cultura Laboral	86,698	2.0%
Seguridad y Procuración de Justicia	2,750,815	64.9%
Derechos Humanos	54,921	1.3%
Transparencia y Rendición de Cuentas	17,982	0.4%
Gobierno Responsable	1,320,353	31.1%
Gestión para Resultados	10,397	0.2%
Total Orden Institucional	4,241,166	

Gráfico:



PRESUPUESTO 2011

INDICADORES POR ORIGEN DE LOS RECURSOS

Nombre del Indicador:

PROPORCIÓN RECURSOS ETIQUETADOS DESDE SU ORIGEN CON RESPECTO AL TOTAL DEL PRESUPUESTO DE EGRESOS

Objetivo del Indicador:

Determinar la participación de los Recursos Etiquetados desde su origen, tanto los recursos federales como los estatales, con respecto al total del Presupuesto de Egresos

Meta del Indicador:

Gestionar ante las diferentes instancias una distribución más equitativa de las participaciones federales acorde a la contribución de la entidad, con la finalidad de incrementar el margen de disponibilidad de los recursos del Gobierno del Estado

Base de Comparación:

Presupuesto de Egresos de 2011

Variables que intervienen:

OR: Origen de los Recursos
PTOTAL: Total del Presupuesto de Egresos

Unidad de Medida:

Porcentual

Dimensión:

Eficacia

Fórmula:

$$\left[\frac{OR}{PTOTAL} \right] * 100$$

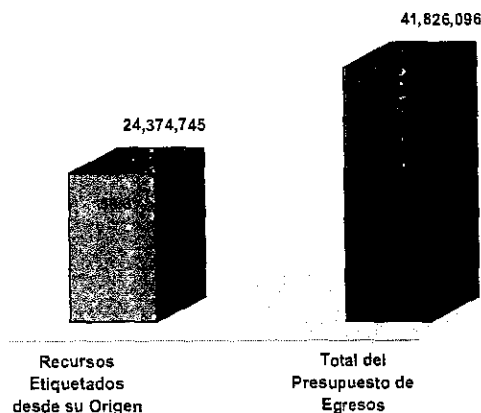
Medio de Verificación:

Integración del Presupuesto de Egresos según Origen de los Recursos

	Miles de Pesos	Indicador
Recursos Etiquetados desde su Origen	24,374,745	58.3%
Total del Presupuesto de Egresos	41,826,096	

Gráfico:

PROPORCIÓN RECURSOS ETIQUETADOS DESDE SU ORIGEN CON RESPECTO AL TOTAL DEL PRESUPUESTO DE EGRESOS



PRESUPUESTO 2011

INDICADORES POR ORIGEN DE LOS RECURSOS

Nombre del Indicador:

PROPORCIÓN GASTO EDUCATIVO CON RECURSO ESTATAL CON RESPECTO AL FONDO GENERAL DE PARTICIPACIONES NETO

Objetivo del Indicador:

Determinar la participación del Gasto Educativo Estatal con respecto al Fondo General de Participaciones Neto

Meta del Indicador:

Gestionar ante las diferentes instancias una distribución más equitativa de los recursos educativos, con la finalidad de lograr una mayor equidad en la distribución de los recursos educativos a la entidad

Base de Comparación:

Presupuesto de Egresos de 2011

Variables que intervienen:

GE: Gasto Educativo con Recurso Estatal
FGPN: Fondo General de Participaciones Neto

Unidad de Medida:

Porcentual

Dimensión:

Eficacia

Fórmula:

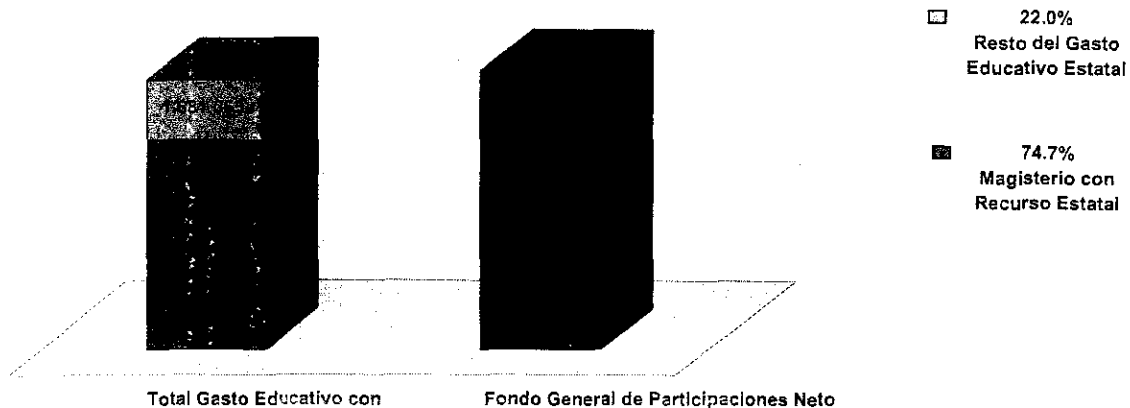
$$\left[\frac{GE}{FGPN} \right] * 100$$

Medio de Verificación:

Integración Gasto Educativo Estatal

	Miles de Pesos	Indicador
Magisterio con Recurso Estatal	5,706,300	74.7%
Resto del Gasto Educativo Estatal	1,681,065	22.0%
Total del Gasto Educativo con Recurso Estatal	7,387,365	96.7%
Fondo General de Participaciones Neto	7,639,057	

Gráfico:



PRESUPUESTO 2011

INDICADORES POR ORIGEN DE LOS RECURSOS

Nombre del Indicador:

PROPORCIÓN GASTO EDUCATIVO CON RECURSO ESTATAL CON RESPECTO AL GASTO EDUCATIVO CON RECURSO FEDERAL

Objetivo del Indicador:

Determinar la proporción que existe entre el Gasto Educativo con recurso estatal y el Gasto Educativo con recurso federal

Meta del Indicador:

Gestionar ante las diferentes instancias una distribución más equitativa de los recursos educativos, con la finalidad de lograr una mayor equidad en la distribución de los recursos educativos a la entidad

Base de Comparación:

Presupuesto de Egresos de 2011

Variables que intervienen:

GEE: Gasto Educativo Estatal
GEF: Gasto Educativo Federal

Unidad de Medida:

Porcentual

Dimensión:

Eficacia

Fórmula:

$$\left[\frac{GEE}{GEF} \right] * 100$$

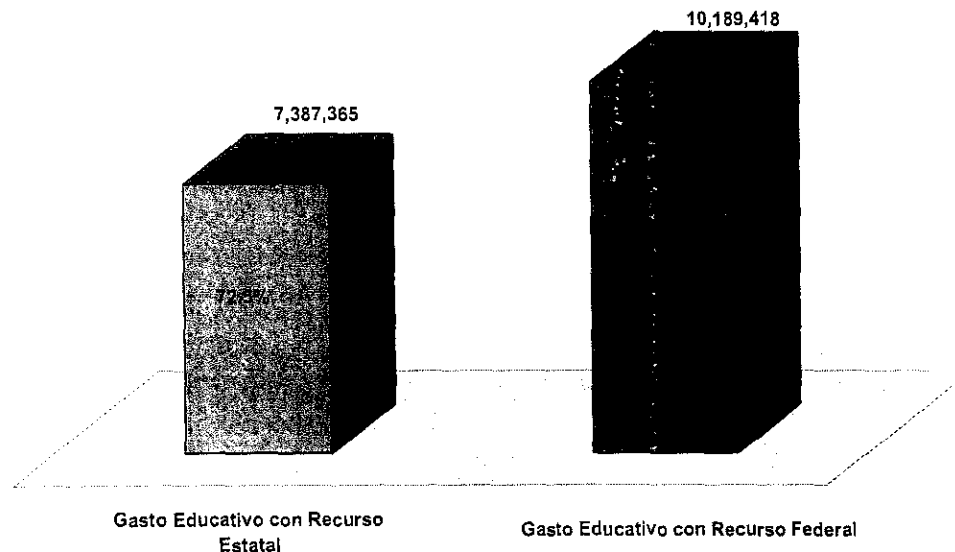
Medio de Verificación:

Integración Gasto Educativo Estatal

	Miles de Pesos	Indicador
Gasto Educativo con Recurso Estatal	7,387,365	72.5%
Gasto Educativo con Recurso Federal	10,189,418	

Gráfico:

PROPORCIÓN GASTO EDUCATIVO CON RECURSO ESTATAL CON RESPECTO AL GASTO EDUCATIVO CON RECURSO FEDERAL



V. INDICADORES DE SEGUIMIENTO Y CONTROL DEL EJERCICIO PRESUPUESTAL

Con la finalidad de contar con un adecuado ejercicio del gasto público en los diferentes capítulos del objeto del gasto se establecerán indicadores de seguimiento y control, según se detalla a continuación.

INDICADORES DE CONTROL MÍNIMOS POR EJERCER

Para el control del ejercicio presupuestal se establecerá mensualmente, el porcentaje mínimo por ejercer para cada capítulo del objeto del gasto, el cual se ajustará para cada una de las dependencias de la administración pública estatal.

Servicios Personales

Se determinarán de acuerdo a los diferentes calendarios de pago del sueldo y prestaciones al personal. Se asignarán criterios independientes para Burócratas y Magisterio Estatal.

Para el Resto de los Capítulos del Objeto del Gasto

Se determinarán de acuerdo a los calendarios financieros establecidos por la Secretaría de Hacienda para cada una de las dependencias de la administración pública estatal, de conformidad con los objetivos y metas de cada uno de sus programas.

La Secretaría de Hacienda, ajustará estos indicadores, mensualmente de acuerdo a la disponibilidad real de recursos, realizando las previsiones necesarias para los compromisos contraídos para ejercer en meses futuros.

Estos indicadores serán del conocimiento de cada una de las dependencias de la administración pública estatal.

Para la Inversión Pública del Estado, se establecerá seguimiento de la inversión de acuerdo a la disponibilidad real de recursos tanto estatales como federales, respetando al máximo, los períodos de ejecución determinados en cada obra o programa de inversión.

PRESUPUESTO 2011
ORGANOS DE GOBIERNO

CONCEPTO	PRESUPUESTO 2011
PODER LEGISLATIVO	321,993,379
PODER JUDICIAL	782,231,799
PODER EJECUTIVO	17,114,067,797
ORGANISMOS DESCENTRALIZADOS	14,663,892,953
FIDEICOMISOS ESTATALES	2,855,225,707
ORGANOS AUTONOMOS	270,170,649
MUNICIPIOS	5,818,513,716
Total	41,826,096,000

PRESUPUESTO 2011
CLASIFICACIÓN POR ESTRUCTURA ORGÁNICA

CONCEPTO	PRESUPUESTO 2011
PODER LEGISLATIVO	321,993,379
CONGRESO DEL ESTADO	233,984,282
AUDITORIA SUPERIOR DEL ESTADO	88,009,097
PODER JUDICIAL	782,231,799
SUPREMO TRIBUNAL DE JUSTICIA	782,231,799
PODER EJECUTIVO	17,114,067,797
DESPACHO DEL EJECUTIVO	9,555,642
SECRETARIA GENERAL DE GOBIERNO	277,555,681
SECRETARIA DE HACIENDA	6,324,941,940
SECRETARIA DE ECONOMIA	118,571,984
SECRETARIA DE FOMENTO SOCIAL	304,381,680
SECRETARIA DE SALUD	945,477,073
SECRETARIA DE EDUCACION, CULTURA Y DEPORTE	5,640,621,182
SECRETARIA DE TRABAJO Y PREVISION SOCIAL	89,077,525
SECRETARIA DE COMUNICACIONES Y OBRAS PUBLICAS	58,299,818
SECRETARIA DE DESARROLLO URBANO Y ECOLOGIA	66,270,506
SECRETARIA DE DESARROLLO RURAL	124,335,948
SECRETARIA DE LA CONTRALORIA	124,592,700
FISCALIA GENERAL DEL ESTADO	2,508,838,718
CONSEJERIA JURIDICA	15,125,835
COORDINACION DE POLITICAS PUBLICAS	3,375,008
COORDINACION DE COMUNICACION SOCIAL	133,268,809
COORDINACION DE RELACIONES PUBLICAS	5,998,787
REPRESENTACION DEL GOBIERNO DEL ESTADO EN LA CD. DE MEXICO	8,480,140
OFICINAS ESTATALES DE ENLACE CON LA SECRETARIA DE RELACIONES EXTERIORES	11,440,382
DEUDA PUBLICA	243,858,439
REESTRUCTURACION FISCALIA GENERAL DEL ESTADO	100,000,000

PRESUPUESTO 2011
CLASIFICACIÓN POR ESTRUCTURA ORGÁNICA

CONCEPTO	PRESUPUESTO 2011
ORGANISMOS DESCENTRALIZADOS	14,663,892,953
SERVICIOS EDUCATIVOS DEL ESTADO DE CHIHUAHUA	7,600,768,897
INSTITUTO CHIHUAHUENSE DE LA CULTURA	100,977,905
UNIVERSIDAD TECNOLÓGICA DE CHIHUAHUA	30,040,000
UNIVERSIDAD TECNOLÓGICA DE CD. JUAREZ	43,000,000
COLEGIO DE BACHILLERES DEL ESTADO DE CHIHUAHUA	344,000,000
INSTITUTO TECNOLÓGICO SUPERIOR DE NUEVO CASAS GRANDES	25,000,000
COLEGIO DE ESTUDIOS CIENTÍFICOS Y TECNOLÓGICOS DEL ESTADO DE CHIHUAHUA	176,000,000
COLEGIO DE EDUCACIÓN PROFESIONAL TÉCNICA DEL ESTADO DE CHIHUAHUA	99,535,184
INSTITUTO CHIHUAHUENSE DE EDUCACIÓN PARA LOS ADULTOS	56,020,054
INSTITUTO DE APOYO AL DESARROLLO TECNOLÓGICO	34,500,000
INSTITUTO DE CAPACITACIÓN PARA EL TRABAJO DEL ESTADO DE CHIHUAHUA	31,500,000
CASA DE LAS ARTESANÍAS DEL ESTADO DE CHIHUAHUA	2,824,420
PARQUE CUMBRES DE MAJALCA	229,936
SERVICIOS DE SALUD DE CHIHUAHUA	1,638,894,658
INSTITUTO CHIHUAHUENSE DE SALUD	389,299,067
DESARROLLO INTEGRAL DE LA FAMILIA DEL ESTADO DE CHIHUAHUA	304,884,263
INSTITUTO CHIHUAHUENSE DE LA MUJER	22,052,118
CONSEJO ESTATAL DE POBLACIÓN	5,163,808
COORDINACIÓN ESTATAL DE LA TARAHUMARA	55,658,764
UNIVERSIDAD AUTÓNOMA DE CHIHUAHUA	961,908,498
UNIVERSIDAD AUTÓNOMA DE CD. JUAREZ	940,174,546
PENSIONES CIVILES DEL ESTADO DE CHIHUAHUA	1,600,300,000
INSTITUTO CHIHUAHUENSE DEL DEPORTE Y CULTURA FÍSICA	139,378,820
INSTITUTO CHIHUAHUENSE DE LA JUVENTUD	10,834,901
JUNTA DE ASISTENCIA SOCIAL PRIVADA EN EL ESTADO DE CHIHUAHUA	2,769,914
EL COLEGIO DE CHIHUAHUA	8,092,908
CONSEJO ESTATAL DE CIENCIA, TECNOLOGÍA E INNOVACIÓN DE CHIHUAHUA	4,297,346
INSTITUTO CHIHUAHUENSE DE INFRAESTRUCTURA FÍSICA EDUCATIVA	15,664,261
UNIVERSIDAD POLITÉCNICA DE CHIHUAHUA	16,000,000
UNIVERSIDAD TECNOLÓGICA DE LA TARAHUMARA	4,122,685

PRESUPUESTO 2011
CLASIFICACIÓN POR ESTRUCTURA ORGÁNICA

CONCEPTO	PRESUPUESTO 2011
FIDEICOMISOS ESTATALES	2,855,225,707
FIDEICOMISO PROGRAMA ESCUELAS DE CALIDAD	11,835,000
FIDEICOMISO PROGRAMA NACIONAL DE BECAS "PRONABES"	36,000,000
CASA CHIHUAHUA CENTRO DE PATRIMONIO CULTURAL	4,672,000
FONDO DE RETIRO DE LOS TRABAJADORES INCORPORADOS A LA SECCION 42 DEL SNTE	3,500,000
FIDEICOMISO POLICIA AMIGO	950,000
FIDEICOMISO TRANSITO AMIGO	750,000
FIDEICOMISO DE PROMOCION Y FOMENTO DE LAS ACTIVIDADES TURISTICAS	30,895,900
FIDEICOMISO EXPO-CHIHUAHUA	11,068,000
FONDO DE APOYO A LA DELEGACION DE LA CRUZ ROJA	34,235,000
FIDEICOMISO SOCIAL DEL EMPRESARIADO CHIHUAHUENSE	123,286,000
FIDEICOMISO PARA EL DESARROLLO EQUILIBRADO DE LA SIERRA TARAHUMARA BARRANCAS DEL COBRE	100,000
FONDO DE APOYO A DEUDORES DE LA BANCA FIDEBAN	417,600
FONDO MIXTO CONACYT - GOBIERNO DEL ESTADO DE CHIHUAHUA	12,000,000
PROGRAMA PARA EL SISTEMA DE ENSEÑANZA VIVENCIAL E INDAGATORIA DE LA CIENCIA	1,000,000
FIDEICOMISO DE CERTIFICADOS BURSATILES	1,041,690,000
FIDEICOMISO DEL PROGRAMA DE CARRETERAS FEDERALES Y ESTATALES DE CUOTA	1,354,879,000
OPERACION DEL FIDEICOMISO DE CARRETERAS FEDERALES Y ESTATALES DE CUOTA	87,161,207
FIDEICOMISO IRREVOCABLE DE ADMINISTRACION Y GARANTIA DE PAGO	286,000
FONDO DE PREVISION SOCIAL PARA LOS TRABAJADORES INCORPORADOS A LA SECCION 42 DEL SNTE	500,000
FONDO DE ATENCION A NIÑOS Y NIÑAS HIJOS DE LAS VICTIMAS DE LA LUCHA CONTRA EL CRIMEN	100,000,000
ORGANOS AUTONOMOS	270,170,649
COMISION ESTATAL DE LOS DERECHOS HUMANOS	27,410,000
INSTITUTO ESTATAL ELECTORAL	173,425,272
TRIBUNAL ESTATAL ELECTORAL	31,388,700
INSTITUTO CHIHUAHUENSE PARA LA TRANSPARENCIA Y ACCESO A LA INFORMACION PUBLICA	37,946,677
MUNICIPIOS	5,818,513,716
MUNICIPIOS	5,818,513,716
Total	41,826,096,000

PRESUPUESTO 2011
CLASIFICACIÓN ECONÓMICA DEL GASTO

CONCEPTO	PRESUPUESTO 2011
GASTO DE OPERACIÓN	10,357,278,586
SERVICIOS PERSONALES	8,571,367,876
BURÓCRATAS	3,968,794,221
MAGISTERIO	4,602,573,655
MATERIALES Y SUMINISTROS	481,056,030
SERVICIOS GENERALES	1,304,854,680
GASTO DE INVERSIÓN	6,277,649,962
BIENES MUEBLES, INMUEBLES E INTANGIBLES	52,221,463
INVERSION PUBLICA	6,225,428,499
TRANSFERENCIAS	23,905,619,013
TRANSFERENCIAS, ASIGNACIONES, SUBSIDIOS Y OTRAS AYUDAS	18,124,418,197
PARTICIPACIONES Y APORTACIONES	5,781,200,816
FIDEICOMISO DE CERTIFICADOS BURSÁTILES	1,041,690,000
FIDEICOMISO DE CERTIFICADOS BURSÁTILES	1,041,690,000
DEUDA PUBLICA	243,858,439
DEUDA PUBLICA	243,858,439
Total	41,826,096,000

PRESUPUESTO 2011
CLASIFICACIÓN ECONÓMICA DEL GASTO DE OPERACIÓN

CONCEPTO	PRESUPUESTO 2011
GASTO DE OPERACIÓN	
SERVICIOS PERSONALES	8,571,367,876
BURÓCRATAS	3,968,794,221
PODER LEGISLATIVO	149,344,683
PODER JUDICIAL	690,494,037
PODER EJECUTIVO	3,090,888,038
FIDEICOMISOS ESTATALES	38,067,463
MAGISTERIO	4,602,573,655
MATERIALES Y SUMINISTROS	481,056,030
SERVICIOS GENERALES	1,304,854,680
Total	10,357,278,586

PRESUPUESTO 2011
PARTICIPACIONES Y APORTACIONES A MUNICIPIOS

CONCEPTO	PRESUPUESTO 2011
PARTICIPACIONES	3,218,971,477
FONDO GENERAL DE PARTICIPACIONES	2,170,186,600
FONDO DE FOMENTO MUNICIPAL	390,000,000
SOBRE IMPUESTOS ESTATALES	283,398,877
FONDO DE FISCALIZACION PARA ENTIDADES FEDERATIVAS	98,624,000
IMPUESTO ESPECIAL SOBRE PRODUCCION Y SERVICIOS	74,742,000
IMPUESTO ESPECIAL SOBRE PRODUCCION Y SERVICIOS APUESTAS Y SORTEOS	20,000
IMPUESTO SOBRE AUTOMOVILES NUEVOS	32,000,000
SOBRE TENENCIA O USO DE VEHICULOS	20,000,000
IMPUESTO ESPECIAL SOBRE PRODUCCION Y SERVICIOS GASOLINA Y DIESEL	150,000,000
FONDO DE APORTACIONES PARA LA INFRAESTRUCTURA SOCIAL MUNICIPAL - FAISM	832,211,000
FONDO DE APORTACIONES PARA EL FORTALECIMIENTO DE LOS MUNICIPIOS - FORTAMUN	1,501,197,967
SUBSIDIO PARA LA SEGURIDAD PUBLICA MUNICIPAL - SUBSEMUN	227,901,372
CONVENIOS	919,000
Total	5,781,200,816

PRESUPUESTO 2011
PARTICIPACIONES Y APORTACIONES A MUNICIPIOS
PARTICIPACIONES

CONCEPTO	PRESUPUESTO 2011
MUNICIPIO DE AHUMADA	25,630,532
MUNICIPIO DE ALDAMA	23,659,185
MUNICIPIO DE ALLENDE	20,394,644
MUNICIPIO DE AQUILES SERDAN	18,317,792
MUNICIPIO DE ASCENSION	19,438,079
MUNICIPIO DE BACHINIVA	16,806,232
MUNICIPIO DE BALLEZA	22,974,691
MUNICIPIO DE BATOPILAS	17,698,850
MUNICIPIO DE BOCOYNA	34,825,829
MUNICIPIO DE BUENAVENTURA	28,407,634
MUNICIPIO DE CAMARGO	80,111,772
MUNICIPIO DE CARICHI	17,313,069
MUNICIPIO DE CASAS GRANDES	16,606,769
MUNICIPIO DE CORONADO	12,125,323
MUNICIPIO DE COYAME DEL SOTOL	13,181,656
MUNICIPIO DE CUAUHEMOC	147,919,249
MUNICIPIO DE CUSIHUIRIACHI	17,169,649
MUNICIPIO DE CHIHUAHUA	610,928,219
MUNICIPIO DE CHINIPAS	15,585,046
MUNICIPIO DE DELICIAS	138,756,462
MUNICIPIO DE DR. BELISARIO DOMINGUEZ	14,974,425
MUNICIPIO DE EL TULE	12,372,652
MUNICIPIO DE GALEANA	13,624,915
MUNICIPIO DE GOMEZ FARIAS	17,344,029
MUNICIPIO DE GRAN MORELOS	13,008,716
MUNICIPIO DE GUADALUPE	20,678,027
MUNICIPIO DE GUADALUPE Y CALVO	43,633,718
MUNICIPIO DE GUACHOCHI	37,779,130
MUNICIPIO DE GUAZAPARES	15,829,225
MUNICIPIO DE GUERRERO	51,398,592
MUNICIPIO DE HIDALGO DEL PARRAL	139,006,151
MUNICIPIO DE HUEJOTITAN	13,366,184
MUNICIPIO DE IGNACIO ZARAGOZA	16,633,721
MUNICIPIO DE JANOS	15,213,289
MUNICIPIO DE JIMENEZ	54,870,125
MUNICIPIO DE JUAREZ	740,171,624
MUNICIPIO DE JULIMES	13,960,398
MUNICIPIO DE LA CRUZ	13,416,482
MUNICIPIO DE LOPEZ	15,214,765

PRESUPUESTO 2011
PARTICIPACIONES Y APORTACIONES A MUNICIPIOS
PARTICIPACIONES

CONCEPTO	PRESUPUESTO 2011
MUNICIPIO DE MADERA	63,060,519
MUNICIPIO DE MAGUARICHI	12,268,947
MUNICIPIO DE MANUEL BENAVIDES	14,658,374
MUNICIPIO DE MATACHI	12,841,171
MUNICIPIO DE MATAMOROS	13,642,427
MUNICIPIO DE MEOQUI	36,642,411
MUNICIPIO DE MORELOS	14,980,910
MUNICIPIO DE MORIS	13,301,561
MUNICIPIO DE NAMIQUIPA	38,224,173
MUNICIPIO DE NONOAVA	13,055,917
MUNICIPIO DE NUEVO CASAS GRANDES	64,267,939
MUNICIPIO DE OCAMPO	17,896,511
MUNICIPIO DE OJINAGA	38,646,863
MUNICIPIO DE PRAXEDIS G. GUERRERO	13,213,034
MUNICIPIO DE RIVA PALACIO	22,163,354
MUNICIPIO DE ROSALES	18,945,519
MUNICIPIO DE ROSARIO	13,287,051
MUNICIPIO DE SAN FRANCISCO DE BORJA	13,009,210
MUNICIPIO DE SAN FRANCISCO DE CONCHOS	13,306,066
MUNICIPIO DE SAN FRANCISCO DEL ORO	25,123,978
MUNICIPIO DE SANTA BARBARA	38,967,438
MUNICIPIO DE SANTA ISABEL	13,287,013
MUNICIPIO DE SATEVO	16,543,488
MUNICIPIO DE SAUCILLO	45,254,930
MUNICIPIO DE TEMOSACHI	16,623,614
MUNICIPIO DE URIQUE	22,884,899
MUNICIPIO DE URUACHI	15,939,779
MUNICIPIO DE VALLE DE ZARAGOZA	16,587,531
Total	3,218,971,477

PRESUPUESTO 2011
PARTICIPACIONES Y APORTACIONES A MUNICIPIOS

FONDO DE APORTACIONES PARA LA INFRAESTRUCTURA SOCIAL
MUNICIPAL FAISM 2011

CONCEPTO	PRESUPUESTO 2011
MUNICIPIO DE AHUMADA	3,331,461
MUNICIPIO DE ALDAMA	4,101,084
MUNICIPIO DE ALLENDE	2,205,634
MUNICIPIO DE AQUILES SERDAN	1,533,323
MUNICIPIO DE ASCENSION	7,633,967
MUNICIPIO DE BACHINIVA	2,408,613
MUNICIPIO DE BALLEZA	25,154,197
MUNICIPIO DE BATOPILAS	23,937,156
MUNICIPIO DE BOCOYNA	30,016,518
MUNICIPIO DE BUENAVENTURA	6,121,845
MUNICIPIO DE CAMARGO	8,852,177
MUNICIPIO DE CARICHI	13,014,966
MUNICIPIO DE CASAS GRANDES	4,927,244
MUNICIPIO DE CORONADO	833,439
MUNICIPIO DE COYAME DEL SOTOL	613,923
MUNICIPIO DE CUAUHTEMOC	23,424,581
MUNICIPIO DE CUSHUIRIACHI	2,750,000
MUNICIPIO DE CHIHUAHUA	64,507,108
MUNICIPIO DE CHINIPAS	8,358,595
MUNICIPIO DE DELICIAS	16,650,020
MUNICIPIO DE DR. BELISARIO DOMINGUEZ	1,247,720
MUNICIPIO DE EL TULE	1,250,108
MUNICIPIO DE GALEANA	935,455
MUNICIPIO DE GOMEZ FARIAS	2,981,032
MUNICIPIO DE GRAN MORELOS	1,310,587
MUNICIPIO DE GUADALUPE	3,874,386
MUNICIPIO DE GUADALUPE Y CALVO	75,849,988
MUNICIPIO DE GUACHOCHI	66,290,551
MUNICIPIO DE GUAZAPARES	12,442,638
MUNICIPIO DE GUERRERO	22,260,439
MUNICIPIO DE HIDALGO DEL PARRAL	14,957,022
MUNICIPIO DE HUEJOTITAN	701,778
MUNICIPIO DE IGNACIO ZARAGOZA	3,146,611
MUNICIPIO DE JANOS	4,295,636
MUNICIPIO DE JIMENEZ	9,277,982
MUNICIPIO DE JUAREZ	182,657,390
MUNICIPIO DE JULIMES	1,453,538
MUNICIPIO DE LA CRUZ	987,935
MUNICIPIO DE LOPEZ	1,207,910
MUNICIPIO DE MADERA	17,356,804
MUNICIPIO DE MAGUARICHI	2,555,147

PRESUPUESTO 2011
PARTICIPACIONES Y APORTACIONES A MUNICIPIOS
FONDO DE APORTACIONES PARA LA INFRAESTRUCTURA SOCIAL
MUNICIPAL FAISM 2011

CONCEPTO	PRESUPUESTO 2011
MUNICIPIO DE MANUEL BENAVIDES	775,896
MUNICIPIO DE MATACHI	1,396,033
MUNICIPIO DE MATAMOROS	1,709,159
MUNICIPIO DE MEOQUI	8,557,567
MUNICIPIO DE MORELOS	17,732,640
MUNICIPIO DE MORIS	6,236,352
MUNICIPIO DE NAMIQUIPA	7,134,809
MUNICIPIO DE NONOAVA	2,958,916
MUNICIPIO DE NUEVO CASAS GRANDES	11,383,815
MUNICIPIO DE OCAMPO	9,910,638
MUNICIPIO DE OJINAGA	6,169,885
MUNICIPIO DE PRAXEDIS G. GUERRERO	3,700,866
MUNICIPIO DE RIVA PALACIO	2,976,902
MUNICIPIO DE ROSALES	4,105,187
MUNICIPIO DE ROSARIO	1,417,783
MUNICIPIO DE SAN FRANCISCO DE BORJA	1,192,736
MUNICIPIO DE SAN FRANCISCO DE CONCHOS	720,980
MUNICIPIO DE SAN FRANCISCO DEL ORO	1,548,199
MUNICIPIO DE SANTA BARBARA	2,487,390
MUNICIPIO DE SANTA ISABEL	1,105,629
MUNICIPIO DE SATEVO	2,257,572
MUNICIPIO DE SAUCILLO	7,372,486
MUNICIPIO DE TEMOSACHI	7,005,385
MUNICIPIO DE URIQUE	28,032,569
MUNICIPIO DE URUACHI	14,572,060
MUNICIPIO DE VALLE DE ZARAGOZA	2,333,038
Total	832,211,000

PRESUPUESTO 2011
PARTICIPACIONES Y APORTACIONES A MUNICIPIOS
FONDO DE APORTACIONES PARA EL FORTALECIMIENTO DE LOS
MUNICIPIOS FORTAMUN 2011

CONCEPTO	PRESUPUESTO 2011
MUNICIPIO DE AHUMADA	5,431,082
MUNICIPIO DE ALDAMA	9,206,488
MUNICIPIO DE ALLENDE	3,826,813
MUNICIPIO DE AQUILES SERDAN	2,876,941
MUNICIPIO DE ASCENSION	10,370,324
MUNICIPIO DE BACHINIVA	2,706,047
MUNICIPIO DE BALLEZA	7,518,855
MUNICIPIO DE BATOPILAS	6,158,654
MUNICIPIO DE BOCOYNA	13,850,718
MUNICIPIO DE BUENAVENTURA	9,509,372
MUNICIPIO DE CAMARGO	21,863,730
MUNICIPIO DE CARICHI	3,879,609
MUNICIPIO DE CASAS GRANDES	3,896,282
MUNICIPIO DE CORONADO	947,556
MUNICIPIO DE COYAME DEL SOTOL	672,923
MUNICIPIO DE CUAUHTEMOC	62,422,478
MUNICIPIO DE CUSIHUIRIACHI	2,239,216
MUNICIPIO DE CHIHUAHUA	351,416,068
MUNICIPIO DE CHINIPAS	3,460,017
MUNICIPIO DE DELICIAS	58,914,760
MUNICIPIO DE DR. BELISARIO DOMINGUEZ	1,207,833
MUNICIPIO DE EL TULE	841,964
MUNICIPIO DE GALEANA	1,747,839
MUNICIPIO DE GOMEZ FARIAS	3,511,887
MUNICIPIO DE GRAN MORELOS	1,431,987
MUNICIPIO DE GUADALUPE	4,236,679
MUNICIPIO DE GUADALUPE Y CALVO	24,014,951
MUNICIPIO DE GUACHOCHI	21,248,698
MUNICIPIO DE GUAZAPARES	3,709,642
MUNICIPIO DE GUERRERO	17,250,992
MUNICIPIO DE HIDALGO DEL PARRAL	47,942,371
MUNICIPIO DE HUEJOTITAN	479,799
MUNICIPIO DE IGNACIO ZARAGOZA	3,070,991
MUNICIPIO DE JANOS	3,802,730
MUNICIPIO DE JIMENEZ	18,741,332
MUNICIPIO DE JUAREZ	608,241,369
MUNICIPIO DE JULIMES	2,087,310
MUNICIPIO DE LA CRUZ	1,599,175
MUNICIPIO DE LOPEZ	1,812,676
MUNICIPIO DE MADERA	14,834,399
MUNICIPIO DE MAGUARICHI	979,975

PRESUPUESTO 2011
PARTICIPACIONES Y APORTACIONES A MUNICIPIOS
FONDO DE APORTACIONES PARA EL FORTALECIMIENTO DE LOS
MUNICIPIOS FORTAMUN 2011

CONCEPTO	PRESUPUESTO 2011
MUNICIPIO DE MANUEL BENAVIDES	741,002
MUNICIPIO DE MATACHI	1,467,647
MUNICIPIO DE MATAMOROS	1,993,296
MUNICIPIO DE MEOQUI	19,168,334
MUNICIPIO DE MORELOS	3,321,542
MUNICIPIO DE MORIS	2,382,322
MUNICIPIO DE NAMIQUIPA	9,407,948
MUNICIPIO DE NONOAVA	1,301,385
MUNICIPIO DE NUEVO CASAS GRANDES	25,199,165
MUNICIPIO DE OCAMPO	2,916,769
MUNICIPIO DE OJINAGA	9,798,363
MUNICIPIO DE PRAXEDIS G. GUERRERO	3,943,057
MUNICIPIO DE RIVA PALACIO	3,617,480
MUNICIPIO DE ROSALES	7,379,918
MUNICIPIO DE ROSARIO	964,229
MUNICIPIO DE SAN FRANCISCO DE BORJA	1,038,792
MUNICIPIO DE SAN FRANCISCO DE CONCHOS	1,236,084
MUNICIPIO DE SAN FRANCISCO DEL ORO	2,240,605
MUNICIPIO DE SANTA BARBARA	4,686,838
MUNICIPIO DE SANTA ISABEL	1,769,142
MUNICIPIO DE SATEVO	1,785,815
MUNICIPIO DE SAUCILLO	13,202,805
MUNICIPIO DE TEMOSACHI	2,926,495
MUNICIPIO DE URIQUE	9,061,529
MUNICIPIO DE URUACHI	3,674,444
MUNICIPIO DE VALLE DE ZARAGOZA	2,010,429
Total	1,501,197,967

PRESUPUESTO 2011
EJES DE DESARROLLO

CONCEPTO	PRESUPUESTO 2011
PODER LEGISLATIVO Y ORGANOS AUTONOMOS ELECTORALES	526,807,351
IMPARTICION DE JUSTICIA	921,622,449
DESARROLLO HUMANO Y CALIDAD DE VIDA	4,253,513,676
DESARROLLO REGIONAL Y COMPETITIVIDAD	12,977,268,440
FORMACION PARA LA VIDA	17,610,875,492
MEDIO AMBIENTE Y SUSTENTABILIDAD	9,293,998
ORDEN INSTITUCIONAL	4,241,166,156
FIDEICOMISO DE CERTIFICADOS BURSATILES	1,041,690,000
DEUDA PUBLICA	243,858,439
Total	41,826,096,000

PRESUPUESTO 2011
EJE DE DESARROLLO - OBJETIVO GENERAL

CONCEPTO	PRESUPUESTO 2011
PODER LEGISLATIVO Y ORGANOS AUTONOMOS ELECTORALES	526,807,351
LEGISLACION	321,993,379
PROCESOS ELECTORALES	204,813,972
IMPARTICION DE JUSTICIA	921,622,449
IMPARTICION DE JUSTICIA	921,622,449
DESARROLLO HUMANO Y CALIDAD DE VIDA	4,253,513,676
SALUD	2,880,305,798
MUJERES	23,052,118
JOVENES	24,782,958
ADULTOS MAYORES	126,536,323
PERSONAS CON DISCAPACIDAD	41,905,212
ETNIAS	900,000
DESARROLLO INTEGRAL DE LA FAMILIA	289,618,057
PARTICIPACION CIUDADANA	12,228,747
DESARROLLO URBANO	57,206,444
DESARROLLO SOCIAL	796,978,019
DESARROLLO REGIONAL Y COMPETITIVIDAD	12,977,268,440
FORTALECIMIENTO PARA EL CAMPO PRODUCTIVO	129,337,772
INDUSTRIA	129,689,333
COMERCIO Y SERVICIOS	35,339,739
TURISMO	44,536,099
COMUNICACIONES E INFRAESTRUCTURA CARRETERA	1,692,590,651
DESARROLLO REGIONAL	10,945,774,845
FORMACION PARA LA VIDA	17,610,875,492
EDUCACION	17,347,795,641
CULTURA	123,701,031
DEPORTE	139,378,820
MEDIO AMBIENTE Y SUSTENTABILIDAD	9,293,998
ECOLOGIA Y MEDIO AMBIENTE	9,293,998

PRESUPUESTO 2011
EJE DE DESARROLLO - OBJETIVO GENERAL

CONCEPTO	PRESUPUESTO 2011
ORDEN INSTITUCIONAL	4,241,166,156
CULTURA LABORAL	86,698,199
SEGURIDAD Y PROCURACION DE JUSTICIA	2,750,815,413
DERECHOS HUMANOS	54,921,154
TRANSPARENCIA Y RENDICION DE CUENTAS	17,982,087
GOBIERNO RESPONSABLE	1,320,352,562
GESTION PARA RESULTADOS	10,396,741
FIDEICOMISO DE CERTIFICADOS BURSATILES	1,041,690,000
FIDEICOMISOS DE CERTIFICADOS BURSATILES	1,041,690,000
DEUDA PUBLICA	243,858,439
DEUDA PUBLICA	243,858,439
Total	41,826,096,000

PRESUPUESTO 2011
INTEGRACIÓN GASTO EDUCATIVO ESTATAL
(MILES DE PESOS)

CONCEPTO	PRESUPUESTO 2011
PRESUPUESTO DE EGRESOS TOTAL	41,826,096
GASTO EDUCATIVO TOTAL	17,610,875
GASTO EDUCATIVO CON RECURSO FEDERAL	10,189,418
MAGISTERIO RECURSO FEDERAL (FAEBN)	7,749,127
RESTO DEL GASTO FEDERAL	2,440,291
GASTO EDUCATIVO CON RECURSO ESTATAL	7,387,365
MAGISTERIO RECURSO ESTATAL	5,706,300
RESTO DEL GASTO ESTATAL	1,681,065
GASTO EDUCATIVO CON APORTACIONES DE TERCEROS	34,093
FONDO GENERAL DE PARTICIPACIONES	10,850,933
20% PARTICIPABLE AL MUNICIPIO	2,170,187
12% SOBRE EL 80 PARA EL FIDEICOMISO DE CERTIFICADOS	1,041,690
FONDO GENERAL DE PARTICIPACIONES NETO	7,639,057

PRESUPUESTO 2011
CLASIFICACION POR OBJETO DEL GASTO

CONCEPTO	PRESUPUESTO 2011
SERVICIOS PERSONALES	8,571,367,876
MATERIALES Y SUMINISTROS	481,056,030
SERVICIOS GENERALES	1,304,854,680
TRANSFERENCIAS, ASIGNACIONES, SUBSIDIOS Y OTRAS AYUDAS	19,166,108,197
BIENES MUEBLES, INMUEBLES E INTANGIBLES	52,221,463
INVERSION PUBLICA	6,225,428,499
PARTICIPACIONES Y APORTACIONES	5,781,200,816
DEUDA PUBLICA	243,858,439
Total	41,826,096,000

PRESUPUESTO 2011
CLASIFICACION FUNCIONAL

CONCEPTO	PRESUPUESTO 2011
LEGISLACION	321,993,379
IMPARTICION DE JUSTICIA	953,011,149
SEGURIDAD PUBLICA Y PROCURACION DE JUSTICIA	2,805,736,567
COORDINACION DE LA POLITICA INTERIOR	652,611,988
ADMINISTRACION DE LOS RECURSOS DEL ESTADO	1,200,101,312
PROPORCIONAR SERVICIOS DE EDUCACION, CULTURA Y DEPORTE	17,610,875,492
DESARROLLO SOCIAL	4,196,307,232
PROMOCION DEL DESARROLLO URBANO Y RURAL	180,349,882
PROMOCION DEL DESARROLLO ECONOMICO Y REGIONAL	12,854,125,001
PRESERVACION DEL MEDIO AMBIENTE Y LOS RECURSOS NATURALES	9,293,998
EMISION CERTIFICADOS BURSATILES	1,041,690,000
Total	41,826,096,000

PRESUPUESTO BASADO EN RESULTADOS (PbR) 2011

- I. Dependencias y Entidades Participantes**
 - II. Cuadros Estadísticos Alcance PbR**
 - III. Apartado PbR por Dependencia y/o Entidad**
 - IV. Informes Presupuestales por Dependencia y/o Entidad**
 - V. Informes Presupuestales a Nivel Global**
-
-

DEPENDENCIAS Y ENTIDADES PARTICIPANTES EN EL PROCESO DE PRESUPUESTO BASADO EN RESULTADOS (PbR) 2011

PODER EJECUTIVO

Secretaría General de Gobierno

Secretaría de Hacienda

Secretaría de Economía

Secretaria de Salud

Secretaria de Educación, Cultura y Deporte

Secretaria de Desarrollo Urbano y Ecología

Secretaría de la Contraloría

ORGANISMOS DESCENTRALIZADOS

Servicios Educativos del Estado de Chihuahua

Instituto Chihuahuense de la Cultura

Universidad Tecnológica de Chihuahua

Universidad Tecnológica de Cd. Juárez

Colegio de Bachilleres del Estado de Chihuahua

Instituto Tecnológico Superior de Nuevo Casas Grandes

Colegio de Estudios Científicos y Tecnológicos del
Estado de Chihuahua

Colegio de Educación Profesional Técnica del Estado de
Chihuahua

Instituto Chihuahuense de Educación para los Adultos

Instituto de Apoyo al Desarrollo Tecnológico

Instituto de Capacitación para el Trabajo del Estado de Chihuahua

Casa de las Artesanías del Estado de Chihuahua

Servicios de Salud de Chihuahua

Instituto Chihuahuense de Salud

Instituto Chihuahuense de la Mujer

Universidad Autónoma de Chihuahua

Universidad Autónoma de Cd. Juárez

Promotora de la Industria Chihuahuense

Pensiones Civiles del Estado de Chihuahua

El Colegio de Chihuahua

Consejo Estatal de Ciencia, Tecnología e Innovación de Chihuahua

Instituto Chihuahuense de Infraestructura Física Educativa

Universidad Politécnica de Chihuahua

FIDEICOMISOS ESTATALES

Fideicomiso Programa de Escuelas de Calidad

Fideicomiso Programa Nacional de Becas "PRONABES"

Casa Chihuahua Centro de Patrimonio Cultural

Fideicomiso de Carreteras Federales y Estatales de Cuota

ÓRGANOS AUTÓNOMOS

Instituto Chihuahuense para la Transparencia y Acceso a la Información Pública

CUADROS ESTADÍSTICOS ALCANCE PbR

- I. Matrices e Indicadores
para Resultados**
 - II. Por Órganos de Gobierno**
 - III. Por Programas
Presupuestales**
 - IV. Por Ejes de Desarrollo**
 - V. Por Objetivo General**
-

GOBIERNO DEL ESTADO DE CHIHUAHUA
PRESUPUESTO DE EGRESOS 2011
PRESUPUESTO BASADO EN RESULTADOS
Matrices e Indicadores para Resultados
(miles de pesos)

Dependencia / Entidad	Proceso PBR 2011		
	\$	Matrices de Indicadores	Indicadores para Resultados
Secretaría General de Gobierno	20,647	1	2
Secretaría de Hacienda	432,788	6	10
Secretaría de Economía	118,572	9	18
Secretaría de Salud	892,411	1	6
Secretaría de Educación, Cultura y Deporte	5,003,602	13	56
Secretaría de Desarrollo Urbano y Ecología	2,810	1	1
Secretaría de la Contraloría	31,657	1	5
Servicios Educativos del Estado de Chihuahua - Gasto de Operación	204,584		
Servicios Educativos del Estado de Chihuahua	7,600,769	7	14
Instituto Chihuahuense de la Cultura	100,978	1	3
Universidad Tecnológica de Chihuahua	30,040	3	9
Universidad Tecnológica de Cd. Juárez	43,000	1	5
Colegio de Bachilleres del Estado de Chihuahua	344,000	1	1
Instituto Tecnológico Superior de Nuevo Casas Grandes	25,000	3	7
Colegio de Estudios Científicos y Tecnológicos del Estado de Chihuahua	176,000	2	10
Colegio de Educación Profesional Técnica del Estado de Chihuahua	99,535	1	4
Instituto Chihuahuense de Educación para los Adultos	56,020	1	5
Instituto de Apoyo al Desarrollo Tecnológico	34,500	2	6
Instituto de Capacitación para el Trabajo del Estado de Chihuahua	31,500	1	2
Casa de las Artesanías del Estado de Chihuahua	2,824	1	1
Servicios de Salud de Chihuahua	638,465	10	10
Instituto Chihuahuense de Salud	389,299	2	5
Instituto Chihuahuense de la Mujer	22,052	3	4
Universidad Autónoma de Chihuahua	649,647	1	3
Universidad Autónoma de Cd. Juárez	607,178	2	6
Promotora de la Industria Chihuahuense	0	1	1
Pensiones Civiles del estado de Chihuahua	456,000	1	1
El Colegio de Chihuahua	8,093	2	4
Consejo Estatal de Ciencia, Tecnología e Innovación de Chihuahua	4,297	1	3
Instituto Chihuahuense de Infraestructura Física Educativa	15,664	1	5
Universidad Politécnica de Chihuahua	16,000	3	4
Fideicomiso Programa Escuelas de Calidad	11,835	1	3
Fideicomiso del Programa Nacional de Becas "PRONABES"	36,000	1	2
Casa Chihuahuense Centro de Patrimonio Cultural	4,672	2	4
Fideicomiso del Programa de Carreteras Federales y Estatales de Cuota	87,161	1	1
Instituto Chihuahuense para la Transparencia y Acceso a la Información Pública	37,947	6	4
Fuente Secretaría de Hacienda	18,235,549	94	225

**GOBIERNO DEL ESTADO DE CHIHUAHUA
PRESUPUESTO DE EGRESOS 2011
PRESUPUESTO BASADO EN RESULTADOS
Por Órganos de Gobierno
(miles de pesos)**


	Presupuesto 2011		Proceso PBR 2011		Variación	
	Dependencias/ Entidades	\$	Dependencias/ Entidades	\$	Dependencias/ Entidades	\$
Ejecutivo Estatal	85	34,633,186	34	18,197,603	51	16,435,584
Ejecutivo	21	17,114,068	7	6,707,072	14	10,406,996
Organismos Descentralizados	35	14,663,893	23	11,350,863	12	3,313,030
Fideicomisos Estatales	29	2,855,226	4	139,668	25	2,715,558
Otros Entes Públicos	8	7,192,910	1	37,947	7	7,154,963
Poder Legislativo	2	321,993	0	0	2	321,993
Poder Judicial	1	782,232	0	0	1	782,232
Organismos Autonomos	4	270,171	1	37,947	3	232,224
Municipios	1	5,818,514	0	0	1	5,818,514
Total	93	41,826,096	35	18,235,549	58	23,590,547

Fuente: Secretaría de Hacienda

Presupuesto Total		
Concepto	Presupuesto	%Total
No en PBR	23,590,547	56.4
Proceso PBR	18,235,549	43.6
Total	41,826,096	100

Ejecutivo Estatal		
Concepto	Presupuesto	%Total
No en PBR	16,435,584	47.5
Proceso PBR	18,197,603	52.5
Total	34,633,186	100

Dependencias y/o Entidades que entraron al PBR



**GOBIERNO DEL ESTADO DE CHIHUAHUA
PRESUPUESTO DE EGRESOS 2011
PRESUPUESTO BASADO EN RESULTADOS
Por Programas Presupuestales
(miles de pesos)**

Dependencia / Entidad	Presupuesto 2011		Proceso PBR 2011		Programas que no entraron al PBR	
	Programas Esquema Vigente	\$	Programas Esquema Vigente	\$	Programas Esquema Vigente	\$
Secretaría General de Gobierno	12	277,556	1	20,647	11	256,908
Secretaría de Hacienda	19	6,324,942	7	432,788	12	5,892,154
Secretaría de Economía	20	118,572	20	118,572	0	0
Secretaría de Salud	10	945,477	1	0	9	53,066
Secretaría de Educación, Cultura y Deporte	70	5,371,479	69	5,003,602	1	367,877
Secretaría de Desarrollo Urbano y Ecología	9	86,271	1	2,810	8	63,461
Secretaría de la Contraloría	5	124,593	3	31,657	2	92,935
Servicios Educativos del Estado de Chihuahua - Gasto de Operación	51	269,142	48	204,584	3	64,558
Servicios Educativos del Estado de Chihuahua	17	7,600,769	17	7,600,769	0	0
Instituto Chihuahuense de la Cultura	1	100,978	1	100,978	0	0
Universidad Tecnológica de Chihuahua	3	30,040	3	30,040	0	0
Universidad Tecnológica Cd. Juárez	1	43,000	1	43,000	0	0
Colegio de Bachilleres del Estado de Chihuahua	1	344,000	1	344,000	0	0
Instituto Tecnológico Superior de Nuevo Casas Grandes	5	25,000	5	25,000	0	0
Colegio de Estudios Científicos y Tecnológicos del Estado de Chihuahua	2	176,000	2	176,000	0	0
Colegio de Educación Profesional Técnica del Estado de Chihuahua	1	99,535	1	99,535	0	0
Instituto Chihuahuense de Educación para los Adultos	1	56,020	1	56,020	0	0
Instituto de Apoyo al Desarrollo Tecnológico	2	34,500	2	34,500	0	0
Instituto de Capacitación para el Trabajo del Estado de Chihuahua	1	31,500	1	31,500	0	0
Casa de las Artesanías del Estado de Chihuahua	1	2,824	1	2,824	0	0
Servicios de Salud de Chihuahua	11	1,638,895	10	638,465	1	1,000,429
Instituto Chihuahuense de Salud	3	389,299	3	389,299	0	0
Instituto Chihuahuense de la Mujer	3	22,062	3	22,062	0	0
Universidad Autónoma de Chihuahua	2	861,908	1	649,647	1	312,261
Universidad Autónoma de Cd. Juárez	3	940,175	2	607,178	1	332,996
Promotora de la Industria Chihuahuense	1	0	1	0	0	0
Pensiones Civiles del Estado de Chihuahua	4	1,600,300	2	456,000	2	1,144,300
El Colegio de Chihuahua	2	8,083	2	8,083	0	0
Consejo Estatal de Ciencia, Tecnología e Innovación de Chihuahua	1	4,287	1	4,287	0	0
Instituto Chihuahuense de Infraestructura Física Educativa	1	15,664	1	15,664	0	0
Universidad Politécnica de Chihuahua	3	16,000	3	16,000	0	0
Fideicomiso Programa Escuelas de Calidad	1	11,835	1	11,835	0	0
Fideicomiso del Programa Nacional de Becas "PRONABES"	1	36,000	1	36,000	0	0
Casa Chihuahua Centro de Patrimonio Cultural	2	4,672	2	4,672	0	0
Fideicomiso del Programa de Carreteras Federales y Estatales de Cuota	2	87,161	2	87,161	0	0
Instituto Chihuahuense para la Transparencia y Acceso a la Información Pública	6	37,947	6	37,947	0	0
Total	278	27,816,486	227	16,235,549	51	9,580,946

Fuente: Secretaría de Hacienda
Nota: Únicamente se consideran los programas de las dependencias y/o entidades participantes



278


227

**GOBIERNO DEL ESTADO DE CHIHUAHUA
PRESUPUESTO DE EGRESOS 2011
PRESUPUESTO BASADO EN RESULTADOS
Por Ejes de Desarrollo
(miles de pesos)**

Eje	Presupuesto 2011 \$	Proceso PBR 2011 \$	Variación \$
Poder Legislativo y Órganos Autónomos Electorales	526,807	0	526,807
Impartición de Justicia	921,622	0	921,622
Desarrollo Humano y Calidad de Vida	4,253,514	2,101,037	2,152,476
Desarrollo Regional y Competitividad	12,977,268	274,558	12,702,711
Formación para la Vida	17,610,875	15,336,916	2,273,960
Medio Ambiente y Sustentabilidad	9,294	0	9,294
Orden Institucional	4,241,166	523,039	3,718,127
Fideicomiso de Certificados Bursátiles	1,041,690	0	1,041,690
Deuda Pública	243,858	0	243,858
Total	41,826,096	18,235,549	23,590,547

Fuente Secretaría de Hacienda

Ejes de Desarrollo



GOBIERNO DEL ESTADO DE CHIHUAHUA
PRESUPUESTO DE EGRESOS 2011
PRESUPUESTO BASADO EN RESULTADOS
Por Objeto General
(miles de pesos)

Objeto General	Presupuesto 2011 \$	Proceso PBR 2011 \$	Variación \$
Poder Legislativo y Órganos Autónomos Electorales			
Legislación	321,993	0	321,993
Procesos Electorales	204,814	0	204,814
Impartición de Justicia			
Impartición de Justicia	921,622	0	921,622
Desarrollo Humano y Calidad de Vida			
Salud	2,880,306	1,800,175	1,080,131
Mujeres	23,052	22,052	1,000
Jóvenes	24,783	0	24,783
Adultos Mayores	126,536	0	126,536
Personas con Discapacidad	41,905	0	41,905
Etnias	900	0	900
Desarrollo Integral de la Familia	289,618	0	289,618
Participación Ciudadana	12,229	0	12,229
Desarrollo Urbano	57,206	2,810	54,397
Desarrollo Social	796,978	276,000	520,978
Desarrollo Regional y Competitividad			
Fortalecimiento para el Campo Productivo	129,338	0	129,338
Industria	129,689	120,325	9,365
Comercio y Servicios	35,340	24,272	11,068
Turismo	44,536	13,540	30,996
Comunicaciones e Infraestructura Carretera	1,692,591	85,789	1,606,801
Desarrollo Regional	10,945,775	30,632	10,915,143

GOBIERNO DEL ESTADO DE CHIHUAHUA
PRESUPUESTO DE EGRESOS 2011
PRESUPUESTO BASADO EN RESULTADOS
 Por Objetivo General
 (miles de pesos)

Objetivo General	Presupuesto 2011 \$	Proceso PBR 2011 \$	Variación \$
Formación para la Vida			
Educación	17,347,480	15,212,899	2,134,581
Cultura	124,016	124,016	0
Deporte	139,379	0	139,379
Medio Ambiente y Sustentabilidad			
Ecología y Medio Ambiente	9,294	0	9,294
Orden Institucional			
Cultura Laboral	86,698	0	86,698
Seguridad y Procuración de Justicia	2,750,815	0	2,750,815
Derechos Humanos	54,921	0	54,921
Transparencia y Rendición de Cuentas	17,982	13,505	4,477
Gobierno Responsable	1,320,353	506,204	814,148
Gestión para Resultados	10,397	3,330	7,067
Fideicomiso de Certificados Bursátiles			
Fideicomiso de Certificados Bursátiles	1,041,690	0	1,041,690
Deuda Pública			
Deuda Pública	243,858	0	243,858
Total	41,826,096	18,235,549	23,590,547

Fuente Secretaría de Hacienda

APARTADO PbR POR DEPENDENCIA Y / O ENTIDAD

- I. Misión y Visión**
- II. Matriz de Indicadores para Resultados**

Indicadores para Resultados

**Observaciones Complementarias
al Proceso**

**GOBIERNO DEL ESTADO DE CHIHUAHUA
PRESUPUESTO DE EGRESOS 2011
PRESUPUESTO BASADO EN RESULTADOS**

MISIÓN Y VISIÓN

DEPENDENCIA: 330

SECRETARÍA GENERAL DE GOBIERNO

MISIÓN:

Conducir con eficiencia y eficacia las acciones gubernamentales tendientes al fortalecimiento de las instituciones políticas y sociales, de los municipios, de la colaboración con los otros Poderes del Estado y demás entes públicos, y de las relaciones con el sector social. Así como vigilar, dentro de su competencia, la aplicación del orden jurídico; proporcionar publicidad y certeza a los actos del estado civil de las personas y de la propiedad; controlar el transporte público y la distribución y consumo de bebidas alcohólicas; y brindar asesoría jurídica a dependencias y entidades del Ejecutivo.

VISIÓN:

Consolidar una dependencia con vocación de servicio a la población, basada en el Estado de Derecho y en la colaboración de las instituciones públicas, y sustentada en conceptos de calidad, sensibilidad, modernización y profesionalización, para el desempeño de sus atribuciones.

**GOBIERNO DEL ESTADO DE CHIHUAHUA
PRESUPUESTO DE EGRESOS 2011
PRESUPUESTO BASADO EN RESULTADOS**

MATRIZ DE INDICADORES PARA RESULTADOS (MIR)

DEPENDENCIA:	330	SECRETARIA GENERAL DE GOBIERNO
---------------------	-----	---------------------------------------

Resumen Narrativo	Nombre del Indicador	Definición	Fórmula	Meta / Unidad de Medida / Datos de Referencia	Tipo de Indicador / Dimensión / Frecuencia
-------------------	----------------------	------------	---------	---	--

Programa presupuestario br: 130510 DESARROLLO MUNICIPAL					
Nivel:	Componente			29.30	
Funcionarios Municipales capacitados	Porcentaje de funcionarios capacitados	Mide el logro en las metas establecidas de capacitación para los funcionarios municipales.	$IFMC = \frac{\text{Índice de Funcionarios Municipales capacitados}}{\text{Total de Funcionarios Municipales}} * 100$	381 Funcionarios Capacitados al año 1,300 Total de Funcionarios Municipales	Gestión Eficacia Semestral
Nivel:	Componente			61.54 Primer Semestre 38.46 Segundo Semestre	
Gestión efectiva de los recursos mejorada	Porcentaje de acciones atendidas oportunamente	Mide el logro de las metas correspondientes al número de acciones realizadas en atención a los municipios	$IAAO = \frac{\text{Índice de acciones atendidas oportunamente}}{\text{Total de acciones atendidas oportunamente}} * 100$	800 Acciones atendidas 1er semestre 500 Acciones atendidas 2do semestre 1,300 Acciones programadas	Estratégico Eficacia Semestral

**GOBIERNO DEL ESTADO DE CHIHUAHUA
PRESUPUESTO DE EGRESOS 2011
PRESUPUESTO BASADO EN RESULTADOS**

MISIÓN Y VISIÓN

332

SECRETARÍA DE HACIENDA

DEPENDENCIA:

MISION:

Planear el desarrollo del Estado para la realización oportuna de los programas gubernamentales, presupuestando y administrando los recursos con eficacia, eficiencia y transparencia; implementando nuevos mecanismos de recaudación que cumplan los objetivos, a fin de ofrecer servicios de calidad a los contribuyentes, organismos públicos, federación y municipios.

VISION:

Ser una Secretaría capaz de orientar la planeación en el desarrollo del Estado y que garantice un equilibrio financiero y ético en el uso de los recursos públicos, a través del soporte de los programas de gobierno y en base a una cultura de transparencia.

**GOBIERNO DEL ESTADO DE CHIHUAHUA
PRESUPUESTO DE EGRESOS 2011
PRESUPUESTO BASADO EN RESULTADOS
MATRIZ DE INDICADORES PARA RESULTADOS (MIR)**

DEPENDENCIA: 332 SECRETARÍA DE HACIENDA

Resumen Narrativo	Nombre del Indicador	Definición	Fórmula	Meta / Unidad de Medida / Datos de Referencia	Tipo de Indicador / Dimensión / Frecuencia
-------------------	----------------------	------------	---------	---	--

Programa presupuestario br: 130610 INGRESO RECAUDATORIO					
Nivel:	Propósito	Porcentaje de ingresos captados, ya sean propios, participaciones, aportaciones, así como transferencias federales e ingresos derivados de financiamiento, en relación de los programados.	(Ingresos Captados / Ingresos proyectados en la Ley de Ingresos) * 100	100 Porcentual Ley de Ingresos para 2011	Estratégico Eficacia Anual
La captación de ingresos es suficiente para cubrir el ingreso estatal proyectado	Porcentaje de Captación del Ingreso Total				
Nivel:	Propósito	Porcentaje de captación de los ingresos propios, en relación a lo proyectado.	((Ingresos propios captados / Ingresos propios proyectados en la Ley de Ingresos) * 100	100 Porcentual Ingresos Propios según Ley de Ingresos 2011	Estratégico Eficacia Anual
La captación de los ingresos es suficiente para cubrir el ingreso estatal proyectado	Porcentaje de captación de los ingresos propios				
Nivel:	Componente	Variación porcentual anual en los descuentos o estímulos que se otorgan a los contribuyentes para incentivar el cumplimiento de sus obligaciones fiscales.	(((Incentivos otorgados en el año actual / incentivos otorgados en el año anterior) - 1) * 100	8.0 Porcentual 146,233 Incentivos otorgados 2008. 2009 y 2010 no se consideraran por ser atípicos	Estratégico Eficacia Anual
Incentivos fiscales otorgados	Variación porcentual de incentivos otorgados				

**GOBIERNO DEL ESTADO DE CHIHUAHUA
PRESUPUESTO DE EGRESOS 2011
PRESUPUESTO BASADO EN RESULTADOS**

MATRIZ DE INDICADORES PARA RESULTADOS (MIR)

DEPENDENCIA:		332		SECRETARÍA DE HACIENDA	
Resumen Narrativo	Nombre del Indicador	Definición	Fórmula	Meta / Unidad de Medida / Datos de Referencia	Tipo de Indicador / Dimensión / Frecuencia
Programa presupuestario br: 130611 EJECUCIÓN					
Nivel:	Componente			100	Porcentual
Evaluar los resultados de la aplicación del programa anual de Notificación y Cobranza	Porcentaje del Ingreso recuperado por acciones del programa anual de Notificación y Cobranza	Porcentaje del ingreso recuperado por acciones del programa anual de Notificación y Cobranza, en relación al programado.	(Ingreso recuperado por acciones del programa anual de Notificación y Cobranza / Ingresos programado) * 100	350 millones de pesos en 2011, valor del Programa de Notificación y Cobranza	Estratégico Eficacia Anual
Programa presupuestario br: 130612 FISCALIZACIÓN					
Nivel:	Componente			100	Porcentual
Potenciación en las posibilidades del sistema tributario estatal, así como en la recaudación de contribuciones federales generadas en el Estado.	Porcentaje de avance de ingresos por actos de fiscalización.	Porcentaje de avance de ingresos por actos de fiscalización, en relación a lo estipulado en la Ley de Ingresos.	(Ingreso por actos de fiscalización del período / Ingreso por actos de fiscalización según Ley de Ingresos) * 100	Ingreso por actos de fiscalización según Ley de Ingresos 2011	Estratégico Eficacia Anual

**GOBIERNO DEL ESTADO DE CHIHUAHUA
PRESUPUESTO DE EGRESOS 2011
PRESUPUESTO BASADO EN RESULTADOS**

MATRIZ DE INDICADORES PARA RESULTADOS (MIR)

DEPENDENCIA:	332	SECRETARÍA DE HACIENDA
---------------------	-----	-------------------------------

Resumen Narrativo	Nombre del Indicador	Definición	Fórmula	Meta / Unidad de Medida / Datos de Referencia	Tipo de Indicador / Dimensión / Frecuencia
-------------------	----------------------	------------	---------	---	--

Programa presupuestario br: 130635 ADMINISTRACIÓN DE LOS PROGRAMAS DE INVERSIÓN							
Nivel:	Fin	Contribuir a orientar el gasto a la Inversión Pública	Porcentaje de Recursos del Estado destinados a la Inversión Pública	Mide la proporción de Recursos que se gastan anualmente en Inversión pública con respecto al Presupuesto de Egresos del Estado de Chihuahua	(Recursos ejercidos en programas de inversión pública / Total de recursos del Presupuesto de Egresos del Estado de Chihuahua) * 100	Mantener el Nivel Porcentual del 2010 Gasto Ejercido en Inversión Pública del 2011 Presupuesto de Egresos del 2011	Gestión Eficiencia Anual
Nivel:	Propósito	Eficiente administración de los programas de inversión	Porcentaje de Recursos Ejercidos de Inversión Pública en el Estado en función de los Recursos Aprobados por parte de la Secretaría de Hacienda .	Mide la proporción entre los recursos de inversión pública en el Estado ejercidos en el año contra los recursos de inversión pública que fueron aprobados.	(Recursos ejercidos de inversión pública en el Estado en el año / Recursos aprobados por la Secretaría de Hacienda para inversión pública estatal) * 100	100 Porcentual Gasto Ejercido en Inversión Pública en el Estado del 2011 Inversión Pública en el Estado aprobada por la Secretaría de Hacienda para el 2011.	Gestión Eficiencia Anual

GOBIERNO DEL ESTADO DE CHIHUAHUA
PRESUPUESTO DE EGRESOS 2011
PRESUPUESTO BASADO EN RESULTADOS

MATRIZ DE INDICADORES PARA RESULTADOS (MIR)

DEPENDENCIA: SECRETARÍA DE HACIENDA

332

Resumen Narrativo	Nombre del Indicador	Definición	Fórmula	Unidad de Medida / Datos de Referencia	Meta / Tipo de Indicador / Dimensión / Frecuencia
-------------------	----------------------	------------	---------	--	---

PLANEACIÓN DEL DESARROLLO REGIONAL

130640

Programa presupuestario br:

Nivel:	Fin	Indice de variación de Desarrollo Humano	Refleja el comportamiento del índice de desarrollo humano del estado de Chihuahua publicado por el Consejo Estatal de Población	$\left(\frac{\text{Índice de desarrollo humano } N}{\text{Índice de desarrollo humano } N-1} \right) * 100$.02 Incremento Porcentual 0.82 Índice de Desarrollo Humano Actual	Estratégico Eficacia Decenal
--------	-----	--	---	--	---	------------------------------------

Nivel:

Componente	Porcentaje de Cumplimiento del Plan Estatal de Desarrollo 2010-2016.	Mide el grado de cumplimiento de los objetivos planteados en el Plan Estatal de Desarrollo 2010-2016	(Número de líneas de acción cumplidas en el año / número de líneas de acción estipuladas en el Plan Estatal de Desarrollo a cumplirse en el Sexenio) * 100	17 Porcentual Total de Líneas de Acción plasmadas en el P.E.D a cumplirse en el sexenio.	Estratégico Eficacia Anual
------------	--	--	--	--	----------------------------------

Programa presupuestario br:

130650

CAPACITACIÓN A LOS SERVIDORES PÚBLICOS

Nivel:

Componente	Porcentaje de servidores públicos con constancia de capacitación.	Porcentaje de servidores públicos que obtuvieron constancia de participación, acreditación y/o validación en relación al total de servidores públicos.	$\left(\frac{\text{Total de servidores públicos con constancia}}{\text{Total de servidores públicos}} \right) * 100$	81.70 Porcentual 35,536 Servidores públicos capacitados 43,492 Total de servidores públicos	Estratégico Eficacia Anual
------------	---	--	---	--	----------------------------------

**GOBIERNO DEL ESTADO DE CHIHUAHUA
PRESUPUESTO DE EGRESOS 2011
PRESUPUESTO BASADO EN RESULTADOS**

OBSERVACIONES COMPLEMENTARIAS AL PROCESO

DEPENDENCIA:

332

SECRETARÍA DE HACIENDA

OBSERVACIONES RELEVANTES:

130610 INGRESO RECAUDATORIO: El indicador correspondiente a la variación porcentual de incentivos otorgados cuya meta establecida para el año 2010 fue de 684,839; para el año 2011 presenta modificación a 146,233 incentivos otorgados, ya que para este ejercicio no se contemplan descuentos vehiculares por pronto pago en la Ley de Ingresos del Estado de Chihuahua para el Ejercicio Fiscal del año 2011.

130635 ADMINISTRACIÓN DE LOS PROGRAMAS DE INVERSIÓN: En relación al indicador de FIN, la meta presentada se puede ver afectada por los cambios de registro en la clasificación contable, motivo por el cual en estos momentos es difícil determinar con claridad la línea base misma que se conocerá al concluir el ciclo presupuestal del 2011.

GOBIERNO DEL ESTADO DE CHIHUAHUA
PRESUPUESTO DE EGRESOS 2011
PRESUPUESTO BASADO EN RESULTADOS

MISIÓN Y VISIÓN

DEPENDENCIA:

334

SECRETARÍA DE ECONOMÍA

MISIÓN:

Consolidar al Estado como líder del Desarrollo comercial, turístico e Industrial del País.

VISIÓN:

Fomentar y facilitar el Desarrollo Económico, la integración cadenas productivas y la competitividad empresarial del Estado, sumando esfuerzos entre el gobierno, emprendedores y empresarios para mejorar el nivel de vida de los chihuahuenses.

GOBIERNO DEL ESTADO DE CHIHUAHUA
PRESUPUESTO DE EGRESOS 2011
PRESUPUESTO BASADO EN RESULTADOS

MATRIZ DE INDICADORES PARA RESULTADOS (MIR)

DEPENDENCIA:		SECRETARÍA DE ECONOMÍA			
334		334			
Resumen Narrativo	Nombre del Indicador	Definición	Fórmula	Meta / Unidad de Medida / Datos de Referencia	Tipo de Indicador/ Dimensión/ Frecuencia
Programa presupuestario br: FOMENTO INDUSTRIAL					
Nivel:					
Herramientas de inteligencia competitiva implementadas para la toma de decisiones y la orientación táctica y estratégica del sector privado y de Gobierno	Número de diagnósticos y reportes económicos industriales	Diagnósticos y análisis económicos que realiza el departamento de Centro de Información Económica y Social (CIES) con el objeto de dar soporte a la toma de decisiones y la orientación táctica y estratégica del Sector Privado y de Gobierno	Sumatoria de diagnósticos de la Industria manufacturera de Chihuahua + Diagnósticos Industria USA + Reportes de la Industria Aeroespacial de Chihuahua + Prontuarios Geoespaciales	40 Diagnósticos 2011 30 Diagnósticos a Septiembre 2010	Estratégico Eficacia Anual
Nivel:					
Generar acercamiento con IP, Cámaras Empresariales y Academia para definir y validar estrategias de desarrollo económico del Estado	Porcentaje de variación anual en participación de eventos	Porcentaje de variación anual de participantes en eventos empresariales organizados con Cámaras, Asociaciones, Confederaciones e Institutos	$\frac{\{(Participantes\ 2011 / Participantes\ 2010) - 1\} * 100}{1}$	-5.17 Porcentual 5,500 Participantes 2011 5,800 Participantes a Septiembre 2010	Gestión Eficacia Anual
Programa presupuestario br: DESARROLLO INDUSTRIAL EN ZONAS MARGINADAS					
Nivel:					
Entrega de apoyos financieros para el acondicionamiento de los locales de trabajo y adquisición de maquinaria y equipo.	Crecimiento anual en empresas rurales o en zonas marginadas apoyadas	Crecimiento anual en apoyo de empresas rurales o en zonas marginadas entre un año base y el año en cuestión.	(Empresas rurales o en zonas marginadas apoyadas en 2011 - empresas rurales o en zonas marginadas apoyadas en 2010)	1 Empresa más apoyada en el 2011 10 Empresas Apoyadas en el 2011 9 Empresas Apoyadas a Septiembre de 2010	Gestión Eficacia Anual

**GOBIERNO DEL ESTADO DE CHIHUAHUA
PRESUPUESTO DE EGRESOS 2011
PRESUPUESTO BASADO EN RESULTADOS**

MATRIZ DE INDICADORES PARA RESULTADOS (MIR)

DEPENDENCIA:	334	SECRETARÍA DE ECONOMÍA
---------------------	-----	-------------------------------

Resumen Narrativo	Nombre del Indicador	Definición	Fórmula	Meta / Unidad de Medida / Datos de Referencia	Tipo de Indicador/ Dimensión/ Frecuencia
-------------------	----------------------	------------	---------	---	--

Programa presupuestario br: 131012 ATRACCIÓN DE INVERSIONES					
Nivel:	Fin				
Establecer el Plan Estratégico de Desarrollo Económico de largo plazo en conjunto con el sector privado para definir nuevos esquemas de inversión e identificar áreas de oportunidad	Nuevos empleos industriales generados en el Estado	Nuevos empleos industriales generados en el Estado	$\left(\frac{\text{Número de nuevos empleos industriales por generarse en manufactura para el año 2011}}{\text{Número de nuevos empleos industriales generados en manufactura durante el año 2010}} - 1 \right) * 100$	-29.24 Porcentual 15,000 Nuevos Empleos 2011 21,199 Nuevos Empleos a Septiembre 2010 Factor de Contracción 21.38%	Estratégico Eficacia Anual
Nivel:	Propósito				
Empresas industriales establecidas en el Estado con mayor valor agregado medidos por el monto de inversión realizada en la entidad	Monto de Inversión de nuevos proyectos de empresas industriales en el Estado	Monto de inversión de nuevos proyectos de empresas industriales en el Estado	$\left(\frac{\text{Total de Inversiones en el Estado por lograrse para el año 2011}}{\text{Total de Inversiones en el Estado logradas en el año 2010}} - 1 \right) * 100$	-3.93 Porcentual 1,100 Millones de Dólares Invertidos en el Estado 2011 1,145 Millones de Dólares Invertidos a Septiembre 2010 Factor de Contracción 21.38%	Estratégico Economía Anual

Gobierno del Estado de Chihuahua
 Presupuesto de Egresos 2011
 Presupuesto Basado en Resultados

Matriz de Indicadores para Resultados (MIR)

DEPENDENCIA:	
334	SECRETARÍA DE ECONOMÍA

Resumen Narrativo	Nombre del Indicador	Definición	Fórmula	Meta / Unidad de Medida / Datos de Referencia	Tipo de Indicador/ Dimensión/ Frecuencia
-------------------	----------------------	------------	---------	---	--

PROMOCIÓN DE LA CAPACITACIÓN Y EL EMPLEO SECTOR INDUSTRIAL					
Programa presupuestario br:		131013			
Nivel:	Actividad				
Ferias de Empleo realizadas en coordinación con el Servicio Nacional de Empleo	Variación porcentual anual de participantes en Ferias de Empleo apoyadas por la SE.	Porcentaje de variación anual de participantes de Ferias de Empleo en el año 2011 con relación al año inmediato anterior.	$(\text{Aforo } 2011 / \text{Aforo } 2010) - 1) * 100$ Aforo= Participantes registrados en cualquier evento empresarial apoyado por la SE.	7.14 Incremento Porcentual 4,500 Participantes en 2011 4,200 Participantes a Septiembre 2010	Gestión Eficacia Anual

MICRO, PEQUEÑAS Y MEDIANAS INDUSTRIAS COMPETITIVAS					
Programa presupuestario br:		131015			
Nivel:	Componente				
Mipymes formalizadas	Variación porcentual anual de empresas formalizadas en SARE y VUG	Porcentaje de incremento en el número de empresas constituidas en los SARES y VUG en el año, respecto al año anterior SARE = Sistema de Apertura Rápida de Empresas VUG = Ventanilla Única de Gestión	$\frac{((\text{Empresas formalizadas en el año } t / \text{Empresas formalizadas en el año } t-1) - 1) * 100}{100}$	1.80 Incremento Porcentual 1,850 Empresas Formalizadas 2011 1,803 Empresas Formalizadas a Septiembre 2010	Estratégico Eficacia Anual

Nivel:	Componente				
Servicios de Capacitación Otorgados	Variación porcentual anual de personas capacitadas	Porcentaje de incremento de personas capacitadas a través del CEDEM en el año con respecto al año anterior CEDEM = Centro de Desarrollo Empresarial	$\frac{((\text{Personas Capacitadas en el año } t / \text{Personas Capacitadas en el año } t-1) - 1) * 100}{100}$	2.00 Incremento Porcentual 1,500 Personas Capacitadas en 2011 1,352 Capacitados a Septiembre 2010	Estratégico Eficacia Anual

**GOBIERNO DEL ESTADO DE CHIHUAHUA
PRESUPUESTO DE EGRESOS 2011
PRESUPUESTO BASADO EN RESULTADOS**

MATRIZ DE INDICADORES PARA RESULTADOS (MIR)

DEPENDENCIA:	334	SECRETARIA DE ECONOMIA
---------------------	-----	-------------------------------

Resumen Narrativo	Nombre del Indicador	Definición	Fórmula	Meta / Unidad de Medida / Datos de Referencia	Tipo de Indicador/ Dimensión/ Frecuencia
-------------------	----------------------	------------	---------	---	--

FOMENTO MINERO - METALÚRGICO					
Programa presupuestario br: 131030					
Nivel:	Componente				
Talleres de capacitación otorgados a empresas mineras en el Estado	Variación porcentual anual de empresas capacitadas	Porcentaje de variación anual de empresas capacitadas en el año con respecto al año anterior	$((\text{Sumatoria de las empresas que recibieron capacitación en el año } t / \text{Sumatoria de las empresas que recibieron capacitación en el año } t - 1) - 1) * 100$	3.00 Incremento Porcentual 125 Empresas Capacitadas 2011 120 Empresas Capacitadas a Septiembre 2010	Gestión Eficacia Anual
Servicios brindados de asesoría integral a empresas mineras en el Estado	Variación porcentual anual de empresas y/o concesionarios mineros que recibieron asesoría integral	Porcentaje de variación anual de empresas y/o concesionarios mineros que recibieron asesoría integral	$((\text{Sumatoria de las empresas que recibieron asesoría integral en el año } t / \text{Sumatoria de las empresas que recibieron asesoría integral en el año } t - 1) - 1) * 100$	8.00 Incremento Porcentual 120 Empresas Capacitadas 2011 97 Empresas Capacitadas a Septiembre 2010	Gestión Eficacia Anual
FOMENTO TURISTICO					
Programa presupuestario br: 131040					
Nivel:	Fin				
Desarrollo de Productos Turísticos Competitivos	Variación porcentual anual de derrama económica en el sector turístico	Mide la derrama económica generada en el año por el desarrollo de los productos turísticos del Estado con respecto al año anterior	$(\text{Derrama económica en el sector turístico actual} - \text{Derrama económica en el sector turístico del año anterior}) / \text{Derrama económica en el sector turístico del año anterior} * 100$	8.00 Incremento Porcentual 9,000 Millones de Pesos 2011 6,642 Millones de Pesos a Septiembre 2010	Estratégico Eficacia Anual

Gobierno del Estado de Chihuahua
 Presupuesto de Egresos 2011
 Presupuesto Basado en Resultados

Matriz de Indicadores para Resultados (MIR)

DEPENDENCIA:	
334	SECRETARÍA DE ECONOMÍA

Resumen Narrativo	Nombre del Indicador	Definición	Fórmula	Meta / Unidad de Medida / Datos de Referencia	Tipo de Indicador / Dimensión / Frecuencia
-------------------	----------------------	------------	---------	---	--

Nivel:	Componente			2.80	Estratégico
Empresas turísticas consolidadas	Variación porcentual anual de las empresas prestadoras de Servicios Turísticos	Mide la variación anual de las empresas en el sector turístico del año actual contra las del año anterior	$\left(\frac{\text{Empresas del sector turístico actuales} - \text{Empresas del sector turístico año anterior}}{\text{Empresas del sector turístico año anterior}} \right) * 100$	Incremento Porcentual 4,100 Empresas Existentes 2011 3,985 Empresas Existentes a Septiembre de 2010	Eficacia Anual

Programa presupuestario br: 131041 PROMOCIÓN DE DESTINOS Y SERVICIOS TURÍSTICOS LOCALES

Nivel:	Fin			8.00	Estratégico
Contribuir a la promoción de los atractivos turísticos del Estado	Variación porcentual anual de derrama económica en el sector turístico	Mide la derrama económica generada en el año por el desarrollo de los productos turísticos del Estado con respecto al año anterior	$\left(\frac{\text{Derrama económica en el sector turístico actual} - \text{Derrama económica en el sector turístico del año anterior}}{\text{Derrama económica en el sector turístico del año anterior}} \right) * 100$	Incremento Porcentual 9,000 Millones de Pesos 2011 6,642 Millones de Pesos a Septiembre 2010	Eficacia Anual

Nivel:	Componente			2.10	Gestión
Personal de la empresas turísticas profesionalizado	Variación porcentual anual de personas capacitadas durante los cursos y talleres.	Variación porcentual anual de personal prestador de servicios turísticos profesionalizado mediante los cursos y talleres impartidos de un año con respecto al año anterior	$\left(\frac{\text{Número de personas capacitadas en 2011} - \text{Número de personas capacitadas en 2010}}{\text{Número de personas capacitadas en 2010}} \right) * 100$	Incremento Porcentual 2,600 Personas Capacitadas 2011 2,501 Personas Capacitadas a Septiembre 2010	Calidad Anual

**GOBIERNO DEL ESTADO DE CHIHUAHUA
PRESUPUESTO DE EGRESOS 2011
PRESUPUESTO BASADO EN RESULTADOS**

MATRIZ DE INDICADORES PARA RESULTADOS (MIR)

DEPENDENCIA:	334	SECRETARIA DE ECONOMIA
---------------------	-----	-------------------------------

Resumen Narrativo	Nombre del Indicador	Definición	Fórmula	Meta / Unidad de Medida / Datos de Referencia	Tipo de Indicador/ Dimensión/ Frecuencia
-------------------	----------------------	------------	---------	---	--

Nivel:	Componente	Definición	Fórmula	Meta / Unidad de Medida / Datos de Referencia	Tipo de Indicador/ Dimensión/ Frecuencia
Empresas de servicios turísticos del Estado en el Programa de Calidad Modernizada (Distintivo M) certificadas	Variación porcentual anual de empresas certificadas con el Distintivo M	Variación porcentual anual de empresas que obtienen la Certificación con Distintivo M del año actual con respecto al año anterior	$\frac{\text{Número de empresas certificadas en 2011} - \text{Número de empresas certificadas en 2010}}{\text{Número de empresas certificadas en 2010}} * 100$	12.60 Incremento Porcentual 80 Empresas Certificadas 2011 71 Empresa Certificadas a Septiembre 2010	Gestión Calidad Anual

Programa presupuestario br: 131050 COMERCIALIZACIÓN DE LOS PRODUCTOS Y SERVICIOS LOCALES

Nivel:	Componente	Definición	Fórmula	Meta / Unidad de Medida / Datos de Referencia	Tipo de Indicador/ Dimensión/ Frecuencia
Empresas del sector comercial consolidadas	Variación porcentual anual de las empresas existentes en el sector comercial	Variación porcentual anual de las empresas que existen en el sector comercial del año actual con respecto a las del año anterior	$\frac{((\text{Empresas del sector comercial año actual} - \text{Empresas sector comercial año anterior}) / \text{Empresas sector comercial año anterior}) * 100}{}$.39 Incremento Porcentual 29,000 Empresas Existentes 2011 28,885 Empresas Existentes a Septiembre de 2010	Estratégico Eficacia Anual

Nivel:	Componente	Definición	Fórmula	Meta / Unidad de Medida / Datos de Referencia	Tipo de Indicador/ Dimensión/ Frecuencia
Mipymes productoras del Estado competitivas	Variación porcentual anual en apoyos otorgados	Variación porcentual anual con respecto al año anterior de los apoyos a las micro, pequeñas y medianas empresas en materia de imagen y mercadotecnia para el diseño de imagen corporativa, material promocional y desarrollo de etiquetado y empaque para que cumplan con las normas oficiales para la comercialización de los productos	$\frac{((\text{Total de los apoyos otorgados para mejoramiento en 2011} / \text{Total de apoyos otorgados para mejoramiento en 2010}) - 1) * 100}{}$	3.08 Incremento Porcentual 100 Apoyos Otorgados 2011 93 Apoyos Otorgados a Septiembre 2010	Gestión Eficacia Anual

**GOBIERNO DEL ESTADO DE CHIHUAHUA
PRESUPUESTO DE EGRESOS 2011
PRESUPUESTO BASADO EN RESULTADOS**

MATRIZ DE INDICADORES PARA RESULTADOS (MIR)

DEPENDENCIA:		SECRETARÍA DE ECONOMÍA			
334					
Resumen Narrativo	Nombre del Indicador	Definición	Fórmula	Meta / Unidad de Medida / Datos de Referencia	Tipo de Indicador/ Dimensión/ Frecuencia
Nivel:	Componente				
Promoción de la Mipymes productoras del Estado Realizada	Variación porcentual anual en las empresas apoyadas para participación en ferias	Variación porcentual anual con respecto al año anterior de las micro, pequeñas y medianas empresas apoyadas para la promoción de sus productos a través de ferias, exposiciones y encuentros de negocios para la apertura de nuevos canales de comercialización para sus productos en cadenas comerciales, tiendas departamentales y de autoservicio.	$\left(\frac{\text{Empresas apoyadas en 2011}}{\text{Empresas apoyadas en 2010}} - 1 \right) * 100$	2.60 Incremento Porcentual 350 Empresas Apoyadas 2011 319 Empresas Apoyadas a Septiembre 2010	Gestión Eficacia Anual

**GOBIERNO DEL ESTADO DE CHIHUAHUA
PRESUPUESTO DE EGRESOS 2011
PRESUPUESTO BASADO EN RESULTADOS**

MISIÓN Y VISIÓN

DEPENDENCIA:

338

SECRETARÍA DE SALUD

MISION DEL PROGRAMA SEGURO POPULAR:

Proteger el patrimonio de la población que carece de seguridad social, contra gastos en salud, mediante su incorporación voluntaria y equitativa al Sistema de Protección Social en Salud; misma que le permitirá acceder de manera efectiva a servicios médico-quirúrgicos, farmacéuticos y hospitalarios que satisfagan sus necesidades de salud.

VISION DEL PROGRAMA SEGURO POPULAR:

El Estado de Chihuahua cuenta con un Sistema de Protección Social en Salud que le brinda a la población sin seguridad social, el acceso a un esquema de protección financiera que resguarde el patrimonio de sus familias contra gastos en salud. Este sistema es financieramente sustentable y permite el acceso efectivo a servicios de salud con recursos humanos y físicos suficientes para una atención oportuna, con calidad e incluyente.

**GOBIERNO DEL ESTADO DE CHIHUAHUA
PRESUPUESTO DE EGRESOS 2011
PRESUPUESTO BASADO EN RESULTADOS**

MATRIZ DE INDICADORES PARA RESULTADOS (MIR)

DEPENDENCIA:		SECRETARIA DE SALUD			
	338				
Resumen Narrativo	Nombre del Indicador	Definición	Fórmula	Meta / Unidad de Medida / Datos de Referencia	Tipo de Indicador / Dimensión / Frecuencia
Programa presupuestario br: 130850 SEGURO POPULAR					
Nivel:	Componente			73,370 Personas	Gestión Eficacia Anual
Personas Afiliadas de Población Abierta	Número de Personas de Población Abierta Afiliadas	Número de Personas Afiliadas de Población Abierta en el año	(Meta de Personas a afiliar de Población Abierta - Población Abierta No Afiliada en el periodo)	Meta 618,692 personas afiliadas en el 2011 545,322 Población Abierta Acumulada al 2010	
Nivel:	Componente			1,780 Personas	Gestión Eficacia Anual
Personas Afiliadas de Oportunidades	Número de Personas Afiliadas a Oportunidades	Número de Personas Afiliadas a Oportunidades en el año	(Meta de Personas a afiliar de Población Oportunidades - Población Objetivo de Oportunidades No Afiliada en el periodo)	Meta 118,126 personas afiliadas en Oportunidades en el 2011 116,346 Población Acumulada de Oportunidades 2010	
Nivel:	Componente			17,710 Personas	Gestión Eficacia Anual
Personas Afiliadas de Servicio Médico para una Nueva Generación	Número de Personas Afiliadas a Servicio Médico para una Nueva Generación SMNG	Número de Personas Afiliadas de Servicio Médico para una Nueva Generación en el año	(Meta de Personas a afiliar de Servicio Médico para una Nueva Generación - Población Objetivo de Servicio Médico para una Nueva Generación No Afiliada en el periodo)	Meta 243,363 personas afiliadas a Servicio Médico para una Nueva Generación en el 2011 324,553 Población Acumulada Servicio Médico para una Nueva Generación 2010	

**GOBIERNO DEL ESTADO DE CHIHUAHUA
PRESUPUESTO DE EGRESOS 2011
PRESUPUESTO BASADO EN RESULTADOS**

MATRIZ DE INDICADORES PARA RESULTADOS (MIR)

DEPENDENCIA:	SECRETARIA DE SALUD
	338

Resumen Narrativo	Nombre del Indicador	Definición	Fórmula	Meta / Unidad de Medida / Datos de Referencia	Tipo de Indicador / Dimensión / Frecuencia
--------------------------	-----------------------------	-------------------	----------------	--	---

Nivel:	Componente				
Personas Afiliadas al Programa Embarazo Saludable	Número de Personas Afiliadas al Programa Embarazo Saludable	Número de Personas Afiliadas al Programa Embarazo Saludable en el año	(Meta de Personas a afiliar del Programa Embarazo Saludable - Población Objetivo del Programa Embarazo Saludable No Afiliada en el periodo)	6,050 Personas Meta 38,415 personas afiliadas al Programa Embarazo Saludable en el 2011 32,365 Población Acumulada Programa Embarazo Saludable 2010	Gestión Eficacia Anual
Nivel:	Componente				
Familias Afiliadas al Programa Caravanas de la Salud	Número de Familias Afiliadas al Programa Caravanas de la Salud	Número de Familias Afiliadas al Programa Caravanas de la Salud en el año	(Meta de Personas a afiliar del Programa Caravanas de la Salud - Población Objetivo del Programa Caravanas de Salud No Afiliada en el periodo)	1,090 Personas Meta 12,255 personas afiliadas al Programa Caravanas de Salud en el 2011 11,165 Población acumulada Programa Caravanas de la Salud 2010	Gestión Eficacia Anual
Nivel:	Componente				
Familias Reafiliadas	Número de Familias Reafiliadas	Número de Familias Reafiliadas durante el año	(Meta de Familias a Reafiliar - Población Objetivo No Reafiliada en el periodo)	135,340 Familias	Gestión Eficacia Anual

GOBIERNO DEL ESTADO DE CHIHUAHUA
PRESUPUESTO DE EGRESOS 2011
PRESUPUESTO BASADO EN RESULTADOS

MISIÓN Y VISIÓN

DEPENDENCIA:

340

SECRETARÍA DE EDUCACIÓN, CULTURA Y DEPORTE

MISIÓN:

Somos la instancia del Poder Ejecutivo del Estado de Chihuahua, responsable del diseño, ejecución y evaluación de la política pública en materia educativa y cultural, destinada al desarrollo humano mediante la eficiente administración del servicio educativo y del patrimonio cultural.

VISION:

Ser la instancia rectora en materia educativa que genera oportunidades para el cumplimiento de las aspiraciones del ser humano, contribuye a su formación en valores universales y competencias, que permiten el desarrollo de nuestra cultura a través de una Educación de calidad para todos.

**GOBIERNO DEL ESTADO DE CHIHUAHUA
PRESUPUESTO DE EGRESOS 2011
PRESUPUESTO BASADO EN RESULTADOS**

MATRIZ DE INDICADORES PARA RESULTADOS (MIR)

DEPENDENCIA: 340 SECRETARÍA DE EDUCACIÓN, CULTURA Y DEPORTE

Resumen Narrativo	Nombre del Indicador	Definición	Fórmula	Meta / Unidad de Medida / Datos de Referencia	Tipo de Indicador / Dimensión / Frecuencia
-------------------	----------------------	------------	---------	---	--

Programa presupuestario br: 130701 EDUCACIÓN PREESCOLAR

Nivel:					
Propósito					
Cobertura de Educación Preescolar Incrementada	Índice de cobertura de Educación Preescolar	Relación porcentual entre el número de alumnos de educación preescolar en relación con el total de población de 3 a 5 años.	$(\text{Número de alumnos de EPR} / \text{Total de la Población de 3 a 5 años}) * 100$ EPR = Educación Preescolar	68.55 Porcentual 121,956 alumnos de Educación Preescolar proyectados para el ciclo 2010-2011 177,912 niños en la población de 3 a 5 años (CONAPO)	Estratégico Eficacia Anual
Porcentaje de niñas incorporadas en la Educación Preescolar del total de niñas de la población de 3 a 5 años	Relación porcentual entre el número de niñas en Educación Preescolar con la población total de niñas de 3 a 5 años	$(\text{Número de niñas de EPR} / \text{población total de niñas de 3 a 5 años}) * 100$ EPR = Educación Preescolar	68.57 Porcentual 58,905 Niñas en Educación Preescolar proyectadas para el ciclo 2010-2011 de un total de 121,956 alumnos 85,916 Total de la población de niñas de 3 a 5 años (CONAPO) de un total de 177,912	Estratégico Eficacia Anual Indicador de Género	

**GOBIERNO DEL ESTADO DE CHIHUAHUA
PRESUPUESTO DE EGRESOS 2011
PRESUPUESTO BASADO EN RESULTADOS**

MATRIZ DE INDICADORES PARA RESULTADOS (MIR)

DEPENDENCIA:		SECRETARÍA DE EDUCACIÓN, CULTURA Y DEPORTE			
340					
Resumen Narrativo	Nombre del Indicador	Definición	Fórmula	Meta / Unidad de Medida / Datos de Referencia	Tipo de Indicador / Dimensión / Frecuencia
	Porcentaje de niños incorporados en la Educación Preescolar del total de niños de la población de 3 a 5 años	Relación porcentual entre el número de niños en Educación Preescolar con la población total de niños de 3 a 5 años	$\left(\frac{\text{Número de niños de EPR}}{\text{población total de niños de 3 a 5 años}} \right) * 100$ EPR = Educación Preescolar	68.54 Porcentual 63,051 Niños en Educación Preescolar proyectados para el ciclo 2010-2011 de un total de 121,956 alumnos 91,986 Total de la población de niños de 3 a 5 años (CONAPO) de un total de 177,912	Estratégico Eficacia Anual Indicador de Género
				28.36 Porcentual 31,418 Alumnos en EPR del SubSistema Estatal proyectados para el ciclo 2010-2011 110,771 Alumnos en EPR Pública proyectados para el ciclo 2010-2011	Estratégico Eficacia Anual
Nivel:	Componente	Relación porcentual entre alumnos atendidos en Educación Preescolar del SubSistema Estatal y el total de alumnos atendidos en Educación Preescolar Educación Preescolar Pública no incluye la Educación Preescolar Particular	$\left(\frac{\text{Número de alumnos atendidos en EPR del SubSistema Estatal}}{\text{Total de alumnos atendidos en Educación Preescolar Pública}} \right) * 100$ EPR = Educación Preescolar		
Servicio Educativo de Preescolar brindado	Porcentaje de participación de Educación Preescolar del SubSistema Estatal en la Educación Preescolar Pública				
	Plan académico por ciclo escolar	Refleja el cumplimiento de elaborar el plan académico de educación preescolar por cada ciclo escolar	Plan académico por ciclo escolar implementado	1 Valor absoluto 1 Plan académico proyectado para el ciclo 2011-2012	Estratégico Eficacia Anual

**GOBIERNO DEL ESTADO DE CHIHUAHUA
PRESUPUESTO DE EGRESOS 2011
PRESUPUESTO BASADO EN RESULTADOS**

MATRIZ DE INDICADORES PARA RESULTADOS (MIR)

DEPENDENCIA:	340	SECRETARÍA DE EDUCACIÓN, CULTURA Y DEPORTE
---------------------	-----	---

Resumen Narrativo	Nombre del Indicador	Definición	Fórmula	Meta / Unidad de Medida / Datos de Referencia	Tipo de Indicador / Dimensión / Frecuencia
-------------------	----------------------	------------	---------	---	--

Programa presupuestario br:	130710 EDUCACIÓN PRIMARIA				
------------------------------------	----------------------------------	--	--	--	--

Nivel:	Propósito	Definición	Fórmula	Meta / Unidad de Medida / Datos de Referencia	Tipo de Indicador / Dimensión / Frecuencia
Cobertura en Educación Primaria Incrementada	Índice de Cobertura de Educación Primaria	Relación porcentual entre el número de alumnos de Educación Primaria en relación con el Total de población de 6 a 12 años.	$\frac{\text{Número de alumnos atendidos en EP}}{\text{Total de población de 6 a 12 años}} \cdot 100$ EP = Educación Primaria	97.05 Porcentual 443,774 Alumnos de EP proyectados para el ciclo 2010-2011 229,874 niños 213,900 niñas 457,262 Total de la población de 6 a 12 años (CONAPO)	Estratégico Eficacia Anual
Porcentaje de niñas incorporadas en la Educación Primaria del total de niñas de la población de 6 a 12 años		Relación porcentual entre el número de niñas en Educación Primaria con el total de niñas de la población de 6 a 12 años	$\frac{\text{Número de niñas de EP}}{\text{Total de niñas de la población de 6 a 12 años}} \cdot 100$ EP = Educación Primaria SE = Subsistema Estatal	97.06 Porcentual 213,900 Niñas en EP proyectadas para el ciclo 2010-2011 220,376 Total de la población de niñas de 6 a 12 años (CONAPO)	Estratégico Eficacia Anual Indicador de Género
Porcentaje de niños incorporados en la Educación Primaria del total de niños de la población de 6 a 12 años		Relación porcentual entre el número de niños en Educación Primaria con el Total de niños de la población de 6 a 12 años	$\frac{\text{Número de niños de EP}}{\text{Total de niños de la población de 6 a 12 años}} \cdot 100$ EP = Educación Primaria SE = Subsistema Estatal	97.03 Porcentual 229,874 niños en EP proyectados para el ciclo 2010-2011 236,886 Total de la población de niños de 6 a 12 años (CONAPO)	Estratégico Eficacia Anual Indicador de Género

**GOBIERNO DEL ESTADO DE CHIHUAHUA
PRESUPUESTO DE EGRESOS 2011
PRESUPUESTO BASADO EN RESULTADOS**

MATRIZ DE INDICADORES PARA RESULTADOS (MIR)

DEPENDENCIA:	340	SECRETARÍA DE EDUCACIÓN, CULTURA Y DEPORTE
---------------------	------------	---

Resumen Narrativo	Nombre del Indicador	Definición	Fórmula	Meta / Unidad de Medida / Datos de Referencia	Tipo de Indicador / Dimensión / Frecuencia
--------------------------	-----------------------------	-------------------	----------------	--	---

Nivel:	Componente	Definición	Fórmula	Meta / Unidad de Medida / Datos de Referencia	Tipo de Indicador / Dimensión / Frecuencia
Servicio Educativo de Primaria General Brindado	<p>Participación Primaria Estatal en Educación Primaria Pública</p> <p>Porcentaje de Educación SubSistema Estatal Educación Primaria Pública</p>	<p>Relación porcentual entre alumnos atendidos en Educación Primaria del SubSistema Estatal y el total de alumnos atendidos en Educación Primaria</p> <p>Educación Primaria Pública no incluye la Educación Primaria Particular</p>	$\frac{\text{Número de alumnos atendidos en EP del SubSistema Estatal } t / \text{Total de alumnos atendidos en Educación Primaria } t}{100}$ <p>EP = Educación Primaria SE = SubSistema Estatal</p>	<p>26.01 Porcentual</p> <p>108,197 Alumnos de EP en el SE proyectados para el ciclo 2010-2011</p> <p>415,969 Alumnos de EP Pública proyectados para el ciclo 2010-2011</p>	<p>Estratégico Eficacia Anual</p>
	<p>Porcentaje de Eficiencia Terminal de Educación Primaria del SubSistema Estatal</p>	<p>Relación porcentual entre alumnos egresados de Educación Primaria del SubSistema Estatal y el total de alumnos atendidos en Educación Primaria SubSistema Estatal</p>	$\frac{\text{Número de alumnos egresados de EP del SubSistema Estatal del ciclo } t / \text{Total de alumnos que ingresan a EP del SubSistema Estatal del ciclo } t-6}{100}$ <p>EP = Educación Primaria SE = SubSistema Estatal</p>	<p>93.14 Porcentual</p> <p>17,224 Alumnos egresados de EP en el SE Ciclo 2008-2009 8,569 Niños 8,655 Niñas</p> <p>18,887 Alumnos de EP en el SE inscritos al inicio de la generación ciclo 2003-2004 9,572 Niños 9,315 Niñas</p> <p>Línea Base 91.20</p>	<p>Estratégico Eficacia Anual</p>

**GOBIERNO DEL ESTADO DE CHIHUAHUA
PRESUPUESTO DE EGRESOS 2011
PRESUPUESTO BASADO EN RESULTADOS**

MATRIZ DE INDICADORES PARA RESULTADOS (MIR)

DEPENDENCIA: 340 **SECRETARÍA DE EDUCACIÓN, CULTURA Y DEPORTE**

Resumen Narrativo	Nombre del Indicador	Definición	Fórmula	Meta / Unidad de Medida / Datos de Referencia	Tipo de Indicador / Dimensión / Frecuencia
-------------------	----------------------	------------	---------	---	--

Porcentaje de Deserción escolar de Educación Primaria del SubSistema Estatal	Relación porcentual entre los alumnos de Educación Primaria en el SubSistema Estatal que no concluyen su ciclo escolar y el total de alumnos inscritos en el ciclo escolar	1 - ((Matrícula de alumnos de EP del SubSistema Estatal en el ciclo posterior - alumnos que ingresan en el mismo ciclo + alumnos que egresan en el ciclo actual) / Total de la matrícula de EP del SubSistema Estatal en el ciclo escolar actual) * 100 EP = Educación Primaria SE = SubSistema Estatal	0.37 Porcentual Línea Base 0.37 ciclo 2008-2009 16,866 Alumnos de EP en el SE de nuevo ingreso en el Ciclo 2009-2010 8,619 Niños 8,247 Niñas 17,486 Alumnos de EP en el SE que concluyeron en el ciclo actual 2008-2009 8,788 Niños 8,698 Niñas 109,223 Matrícula de EP en el SE al inicio del Ciclo 2009-2010 56,334 Niños 52,889 Niñas 110,248 Matrícula de EP en el SE al inicio del ciclo actual 2008-2009 56,652 Niños 53,596 Niñas	Es Estratégico Eficacia Anual
Plan académico de primaria por ciclo escolar realizado	Refleja el cumplimiento de elaborar el plan académico de educación primaria por cada ciclo escolar	Plan académico por ciclo escolar implementado	1 Valor absoluto 1 Plan académico proyectado para el ciclo 2011-2012	Es Estratégico Eficacia Anual

**GOBIERNO DEL ESTADO DE CHIHUAHUA
PRESUPUESTO DE EGRESOS 2011
PRESUPUESTO BASADO EN RESULTADOS**

MATRIZ DE INDICADORES PARA RESULTADOS (MIR)

DEPENDENCIA:	340	SECRETARIA DE EDUCACIÓN, CULTURA Y DEPORTE
---------------------	-----	---

Resumen Narrativo	Nombre del Indicador	Definición	Fórmula	Meta / Unidad de Medida / Datos de Referencia	Tipo de Indicador / Dimensión / Frecuencia
-------------------	----------------------	------------	---------	---	--

Programa presupuestario br:	130720		EDUCACIÓN SECUNDARIA		
------------------------------------	--------	--	-----------------------------	--	--

Nivel:	Propósito	Definición	Fórmula	Meta / Unidad de Medida / Datos de Referencia	Tipo de Indicador / Dimensión / Frecuencia
Cobertura en Educación Secundaria Incrementada	Índice de Cobertura de Educación Secundaria	Relación porcentual entre el número de alumnos de Educación Secundaria con respecto al Total de población de 13 a 15 años.	$\frac{\text{Número de alumnos atendidos en ES}}{\text{Total de población de 13 a 15 años}} \cdot 100$ ES = Educación Secundaria	87.69 Porcentual 172,416 Alumnos de Educación Secundaria proyectados para el ciclo 2010-2011 89,656 niños 82,760 niñas	Estratégico Anual Eficacia Anual

Nivel:	Componente	Definición	Fórmula	Meta / Unidad de Medida / Datos de Referencia	Tipo de Indicador / Dimensión / Frecuencia
Servicio educativo de Secundaria brindado	Porcentaje de participación de Educación Secundaria del SubSistema Estatal en la Educación Secundaria Pública Educación Secundaria Pública no incluye la Educación Secundaria Particular	Relación porcentual entre alumnos atendidos en Educación Secundaria del SubSistema Estatal y el total de alumnos atendidos en Educación Secundaria	$\frac{\text{Número de alumnos atendidos en ES del SubSistema Estatal}}{\text{Total de alumnos atendidos en Educación Secundaria}} \cdot 100$ ES = Educación Secundaria	26.50 Porcentual 43,107 Alumnos de Educación Secundaria en el SubSistema Estatal proyectados para el ciclo 2010-2011 162,669 Alumnos de Educación Secundaria Pública proyectados para el ciclo 2010-2011	Estratégico Anual Eficacia Anual

**GOBIERNO DEL ESTADO DE CHIHUAHUA
PRESUPUESTO DE EGRESOS 2011
PRESUPUESTO BASADO EN RESULTADOS**

MATRIZ DE INDICADORES PARA RESULTADOS (MIR)

DEPENDENCIA: 340 **SECRETARÍA DE EDUCACIÓN, CULTURA Y DEPORTE**

Resumen Narrativo	Nombre del Indicador	Definición	Formula	Meta / Unidad de Medida / Datos de Referencia	Tipo de Indicador / Dimensión / Frecuencia
-------------------	----------------------	------------	---------	---	--

<p>Porcentaje de Eficiencia Terminal de Educación Secundaria del SubSistema Estatal</p>	<p>Relación porcentual entre alumnos egresados de Educación Secundaria del Sub-Sistema Estatal y el total de alumnos atendidos en Educación Secundaria SubSistema Estatal</p>	<p>(Número de alumnos egresados de ES del SubSistema Estatal del ciclo t / total de alumnos que ingresan a ES del SubSistema Estatal del ciclo t-3) * 100</p> <p>ES = Educación Secundaria</p>	<p>86.0 Porcentual</p> <p>7,866 Alumnos egresados de Educación Secundaria en el SubSistema Estatal Ciclo 2009-2010 4,043 Niños 3,823 Niñas</p> <p>9,146 Alumnos de Educación Secundaria en el SubSistema Estatal inscritos al inicio de la generación ciclo 2006-2007</p> <p>Línea Base 85.91</p>	<p>Estratégico Eficacia Anual</p>
<p>Porcentaje de niñas incorporadas en la Educación Secundaria del total de niñas de la población de 13 a 15 años</p>	<p>Relación porcentual entre el número de niñas en Educación Secundaria con el total de niñas de la población de 13 a 15 años</p>	<p>(Número de niñas de ES / Total de niñas de la población de 13 a 15 años) * 100</p> <p>ES = Educación Secundaria</p>	<p>86.54 Porcentual</p> <p>82,760 Niñas en Educación Secundaria proyectadas para el ciclo 2010-2011</p> <p>95,629 Total de la población de niñas de 13 a 15 años proyectadas para el ciclo 2010-2011</p>	<p>Estratégico Eficacia Anual</p> <p>Indicador de Género</p>

GOBIERNO DEL ESTADO DE CHIHUAHUA
PRESUPUESTO DE EGRESOS 2011
PRESUPUESTO BASADO EN RESULTADOS

MATRIZ DE INDICADORES PARA RESULTADOS (MIR)

DEPENDENCIA: **SECRETARÍA DE EDUCACIÓN, CULTURA Y DEPORTE**

340

Resumen Narrativo Nombre del Indicador Definición Fórmula Meta / Unidad de Medida / Datos de Referencia Tipo de Indicador / Dimensión / Frecuencia

Resumen Narrativo	Nombre del Indicador	Definición	Fórmula	Meta / Unidad de Medida / Datos de Referencia	Tipo de Indicador / Dimensión / Frecuencia
	Porcentaje de niños incorporados en la Educación Secundaria del total de niños de la población de 13 a 15 años	Relación porcentual entre el número de niños en Educación Secundaria con el total de niños de la población de 13 a 15 años	$\frac{\text{Número de niños de ES}}{\text{Total de niños de 13 a 15 años}} \times 100$ ES = Educación Secundaria	88.78 Porcentual 89,656 Niños en Educación Secundaria proyectados para el ciclo 2010-2011 100,992 Total de la población de Niños de 13 a 15 años proyectados para el ciclo 2010-2011	Estratégico Eficacia Anual Indicador de Género
	Componente				
Servicio educativo de Secundaria brindado	Porcentaje de deserción escolar de Educación Secundaria del SubSistema Estatal	Relación porcentual entre los alumnos de Educación Secundaria en el SubSistema Estatal que no concluyen su ciclo escolar y el total de alumnos inscritos en el ciclo escolar	$1 - \frac{\text{Matrícula de alumnos de ES del SubSistema Estatal en el ciclo posterior} + \text{alumnos que ingresan en el mismo ciclo} + \text{alumnos que egresan en el ciclo actual}}{\text{Total de la matrícula de ES del SubSistema Estatal en el ciclo escolar actual}} \times 100$ ES = Educación Secundaria SE = SubSistema Estatal	5.00 Porcentual Línea Base 5.48 ciclo 2008-2009 15,425 Alumnos de ES en el SE de nuevo ingreso en el Ciclo 2009-2010 7,776 Niños 7,649 Niñas 12,842 Alumnos de ES en el SE que concluyeron en el ciclo actual 2008-2009 6,364 Niños 6,478 Niñas 43,320, Matrícula de ES en el SE al Inicio del Ciclo 2009-2010 21,667 Niños 21,653 Niñas 43,098 Matrícula de ES en el SE al inicio del ciclo actual 2008-2009 21,639 Niños 21,459 Niñas	Estratégico Eficacia Anual

GOBIERNO DEL ESTADO DE CHIHUAHUA
PRESUPUESTO DE EGRESOS 2011
PRESUPUESTO BASADO EN RESULTADOS

MATRIZ DE INDICADORES PARA RESULTADOS (MIR)

DEPENDENCIA:		SECRETARÍA DE EDUCACIÓN, CULTURA Y DEPORTE			
340					
Resumen Narrativo	Nombre del Indicador	Definición	Fórmula	Unidad de Medida / Datos de Referencia	Meta / Tipo de Indicador / Dimensión / Frecuencia
	Plan académico de Educación Secundaria por ciclo escolar realizado en línea	Refleja el cumplimiento de elaborar el plan académico de Educación Secundaria por cada ciclo escolar en línea	Plan académico por ciclo escolar implementado en línea	Valor absoluto 1 Plan académico en línea proyectado para el ciclo 2011-2012	Estratégico Eficacia Anual
Nivel:	Componente				
Diagnóstico de perfil vocacional estandarizado a los alumnos de 3ro. de Secundaria aplicado	Porcentaje de escuelas de Educación Secundaria aplicando una batería de diagnóstico vocacional estandarizado a los alumnos de 3ro. de Secundaria	Porcentaje de escuelas de Educación Secundaria que aplican una batería de diagnóstico vocacional	(Escuelas Secundarias donde se aplican diagnóstico vocacional estandarizado / Total de escuelas de Educación Secundaria) * 100	45.21 Porcentual 340 Escuelas de Secundaria estimadas con diagnóstico aplicado para el 2010-2011 752 Escuelas de Educación Secundaria	Estratégico Eficacia Anual
Nivel:	Componente				
Expediente electrónico por alumno documentado en línea	Porcentaje de expediente electrónico por alumnos de Educación Secundaria	Relación porcentual entre los expedientes electrónicos documentados en línea y el total de alumnos de Educación Secundaria	(Expedientes electrónicos documentados en línea / Total de alumnos de Educación Secundaria) * 100	100 Porcentual 172,416 Expedientes documentados de alumnos de Educación Secundaria proyectados para el Ciclo 2010-2011 89,656 Niños 82,760 Niñas	Estratégico Eficacia Anual

**GOBIERNO DEL ESTADO DE CHIHUAHUA
PRESUPUESTO DE EGRESOS 2011
PRESUPUESTO BASADO EN RESULTADOS**

MATRIZ DE INDICADORES PARA RESULTADOS (MIR)

DEPENDENCIA:	340	SECRETARÍA DE EDUCACIÓN, CULTURA Y DEPORTE
---------------------	------------	---

Resumen Narrativo	Nombre del Indicador	Definición	Fórmula	Meta / Unidad de Medida / Datos de Referencia	Tipo de Indicador / Dimensión / Frecuencia
-------------------	----------------------	------------	---------	---	--

Nivel:	Componente	Definición	Fórmula	Meta / Unidad de Medida / Datos de Referencia	Tipo de Indicador / Dimensión / Frecuencia
	Becas económicas a alumnos de Educación Secundaria otorgadas	Becas económicas a alumnos de Educación Secundaria otorgadas	$\frac{\text{Becas económicas a alumnos de Educación Secundaria otorgadas}}{\text{Becas económicas a alumnos de Educación Secundaria otorgadas}} \times 100$	100 Porcentual 6,772 Becas programadas en el ciclo 2010-2011 6,772 Alumnos de Educación Secundaria Ciclo 2009-2010	Estratégico Eficacia Anual

Programa presupuestario br: **130732** **CAPACITACIÓN PARA LA VIDA Y EL TRABAJO**

Nivel:	Propósito	Definición	Fórmula	Meta / Unidad de Medida / Datos de Referencia	Tipo de Indicador / Dimensión / Frecuencia
	Personas capacitadas de las Instituciones del Sector Educativo en las normas autorizadas en competencia laboral	Número de personas capacitadas del Sector Educativo en competencias laborales en las normas autorizadas	$\frac{\text{Número de personas del Sector Educativo capacitadas en competencias laborales}}{\text{Número de personas del Sector Educativo capacitadas en competencias laborales}}$	2,198 Personas 701 Personas de EMSS 772 Personas de ES 725 Personas de otros niveles Educativos y de Apoyo Administrativo EMSS= Educación Media Superior ES= Educación Superior	Gestión Eficacia Anual

**GOBIERNO DEL ESTADO DE CHIHUAHUA
PRESUPUESTO DE EGRESOS 2011
PRESUPUESTO BASADO EN RESULTADOS**

MATRIZ DE INDICADORES PARA RESULTADOS (MIR)

DEPENDENCIA:	SECRETARÍA DE EDUCACIÓN, CULTURA Y DEPORTE
	340

Resumen Narrativo	Nombre del Indicador	Definición	Fórmula	Meta / Unidad de Medida / Datos de Referencia	Tipo de Indicador / Dimensión / Frecuencia
-------------------	----------------------	------------	---------	---	--

Programa presupuestario br: 130740 EDUCACIÓN MEDIA SUPERIOR					
Nivel:	Fin				
Ampliar la cobertura y desconcentrar la oferta educativa congruente con el entorno económico, social, cultural y tecnológico del Estado de Chihuahua	Índice de cobertura en Educación Media Superior	Muestra de la cobertura educativa respecto a la población de 16 a 20 años de edad en educación Media Superior	(Número de alumnos registrados en el Sistema Educativo Estatal en Educación Media Superior / Población total de 16 a 20 años en el Estado de Chihuahua) * 100	40.31 Porcentual 127,369 Alumnos del Sistema Educativo Estatal de Educación Media Superior inscritos al inicio del ciclo escolar 2009-2010 62,424 Hombres 64,945 Mujeres 315,957 Población total de 16 a 20 años (CONAPO) 162,689 Hombres 153,268 Mujeres	Estratégico Eficacia Anual
Nivel:	Componente				
Servicio de Educación Media Superior de Preparatoria Abierta brindado	Porcentaje de alumnos del SubSistema de Preparatoria Abierta con respecto al total de alumnos de Educación Media Superior	Relación porcentual entre alumnos atendidos en el SubSistema de Preparatoria Abierta y el total de alumnos atendidos en Educación Media Superior	(Número de alumnos inscritos por el SubPA t / Total alumnos inscritos en EMS t) * 100 SubPA = SubSistema de Preparatoria Abierta EMS = Educación Media Superior	5.50 Porcentual 7,000 Alumnos de Educación Media Superior inscritos en el SubSistema de Preparatoria Abierta en el 2009-2010 127,369 Alumnos de Educación Media Superior en el ciclo 2009-2010 62,424 Hombres 64,945 Mujeres	Estratégico Eficacia Anual

GOBIERNO DEL ESTADO DE CHIHUAHUA
PRESUPUESTO DE EGRESOS 2011
PRESUPUESTO BASADO EN RESULTADOS

MATRIZ DE INDICADORES PARA RESULTADOS (MIR)

DEPENDENCIA:	340	SECRETARÍA DE EDUCACIÓN, CULTURA Y DEPORTE
---------------------	-----	---

Resumen Narrativo	Nombre del Indicador	Definición	Fórmula	Meta / Unidad de Medida / Datos de Referencia	Tipo de Indicador / Dimensión / Frecuencia
--------------------------	-----------------------------	-------------------	----------------	--	---

	Porcentaje de variación anual de las solicitudes de exámenes aplicados por el SubSistema de Preparatoria Abierta	Porcentaje de variación de las solicitudes de exámenes aplicados por el SubSistema de Preparatoria Abierta del año actual con respecto al año anterior	(Número de exámenes solicitados SubPA del año t / Número exámenes solicitados de SubPA del año t-1) - 1 * 100 SubPA = SubSistema de Preparatoria Abierta	4.49 Incremento Porcentual 93,000 Solicitudes del SubSistema de Preparatoria Abierta del año 2011 89,000. Solicitudes correspondientes del año 2010	Gestión Eficacia Anual
Nivel:	Componente	Componente	Componente	Componente	Componente
CEPPEMS Ingreso de alumnos en 13 SubSistemas de Educación Media Superior implementado	Demanda potencial y capacidad de absorción en Educación Media Superior Pública	Porcentaje de alumnos que los SubSistemas de EMS Pública pueden suscribir en primer semestre EMS = Educación Media Superior	(Número de alumnos que los SubSistemas de Educación Media Superior Pública pueden inscribir en primer semestre t / Total alumnos atendidos en tercero de secundaria del ciclo anterior) * 100	85.88 Porcentual 44,060 Alumnos inscritos en los 13 SubSistemas de Educación Media Superior Ciclo 2010-2011 51,301 Alumnos atendidos en 3er grado de Educación Secundaria Ciclo 2009-2010, Cifras del Compendio Estadístico emitidos por CEPPEMS	Estratégico Eficacia Anual
Programa "Módulos El Mundo de los Materiales" (MWM) implementado	Variación porcentual de alumnos participando	Alumnos beneficiados con el programa MWM "El Mundo de los Materiales" con respecto al ciclo anterior, convenido con siete SubSistemas de Educación Media Superior	(Número de alumnos de EMS participantes en el programa MWM ciclo t / Número de alumnos de EMS participantes en el programa MWM ciclo t-1) - 1 * 100 EMS = Educación Media Superior	21.77 Incremento Porcentual 2,131 Alumnos participantes en MWM "El Mundo de los Materiales" para el Ciclo 2010-2011 1,750 Alumnos participantes en MWM "El Mundo de los Materiales" para el Ciclo 2009-2010	Estratégico Eficacia Anual

**GOBIERNO DEL ESTADO DE CHIHUAHUA
PRESUPUESTO DE EGRESOS 2011
PRESUPUESTO BASADO EN RESULTADOS**

MATRIZ DE INDICADORES PARA RESULTADOS (MIR)

DEPENDENCIA:	340	SECRETARÍA DE EDUCACIÓN, CULTURA Y DEPORTE
---------------------	-----	---

Resumen Narrativo	Nombre del Indicador	Definición	Fórmula	Meta / Unidad de Medida / Datos de Referencia	Tipo de Indicador / Dimensión / Frecuencia
-------------------	----------------------	------------	---------	---	--

Nivel:	Componente	Definición	Fórmula	Meta / Unidad de Medida / Datos de Referencia	Tipo de Indicador / Dimensión / Frecuencia
Programa presupuestario br: 130750 EDUCACIÓN SUPERIOR					
Becas de Educación Media Superior otorgadas	Porcentaje de alumnos de Telebachillerato beneficiados con becas	Relación porcentual entre alumnos de Telebachillerato con beca y el total de alumnos inscritos en Telebachillerato	$(\text{Alumnos de Telebachillerato beneficiados con beca} / \text{Total de alumnos inscritos en Telebachillerato}) * 100$	17.53 Porcentual 1,000 Becas programadas 5,703 alumnos de Telebachillerato ciclo 2009-2010 2,654 Hombres 3,049 Mujeres	Estratégico Eficacia Anual
Becas a los alumnos que cursan su educación en la Escuela Normal del Estado otorgadas	Porcentaje de Alumnos beneficiados con beca	Relación porcentual entre alumnos beneficiados con beca de la Escuela Normal del Estado y el total de alumnos de la Escuela Normal del Estado	$(\text{Alumnos de Escuela Normal del Estado beneficiados con beca} / \text{Total de alumnos inscritos en Escuela Normal del Estado}) * 100$	70.42 Porcentual 600 Becas otorgadas en el Ciclo 2009-2010 852 Alumnos en la Escuela Normal del Estado ciclo 2009-2010 112 Hombres 740 Mujeres	Estratégico Eficacia Anual
Becas a los alumnos que cursan su educación en la Escuela Normal Superior otorgadas	Porcentaje de Alumnos beneficiados con beca	Relación porcentual entre alumnos beneficiados, que cursan su educación en la Escuela Normal Superior y el total de Alumnos en la Escuela Normal Superior	$(\text{Alumnos de Escuela Normal Superior beneficiados con beca} / \text{Total de alumnos inscritos en Escuela Normal Superior}) * 100$	97.66 Porcentual 2,085 Becas proyectadas en el Ciclo 2010-2011 2,135 Alumnos en la Escuela Normal Superior en ciclo 2009-2020 845 Hombres 1,290 Mujeres	Estratégico Eficacia Anual

Gobierno del Estado de Chihuahua
 Presupuesto de Egresos 2011
 Presupuesto Basado en Resultados

MATRIZ DE INDICADORES PARA RESULTADOS (MIR)

DEPENDENCIA:	340	SECRETARÍA DE EDUCACIÓN, CULTURA Y DEPORTE
---------------------	-----	---

Resumen Narrativo	Nombre del Indicador	Definición	Fórmula	Meta / Unidad de Medida / Datos de Referencia	Tipo de Indicador / Dimensión / Frecuencia
-------------------	----------------------	------------	---------	---	--

Nivel:	Componente	Definición	Fórmula	Meta / Unidad de Medida / Datos de Referencia	Tipo de Indicador / Dimensión / Frecuencia
Becas a los alumnos que cursan su educación en la Escuela de Trabajo Social otorgadas	Porcentaje de Alumnos beneficiados con beca	Relación porcentual entre alumnos beneficiados, que cursan su educación en la Escuela de Trabajo Social y el total de alumnos en la Escuela de Trabajo Social	$(\text{Alumnos de Escuela de Trabajo Social beneficiados con beca} / \text{Total de alumnos inscritos en Escuela de Trabajo Social}) * 100$	27.17 Porcentual 100 Becas proyectadas en el ciclo 2010-2011 368 Alumnos en la Escuela de Trabajo Social en el Ciclo 2009-2010 351 Mujeres 17 Hombres	Estratégico Eficacia Anual
Becas a los alumnos en el extranjero otorgadas	Alumnos beneficiados con beca en el extranjero	Refleja el número de alumnos beneficiados con beca en el extranjero	$\text{Sumatoria de los alumnos beneficiados con beca en el extranjero}$	255 Alumnos becados	Estratégico Eficacia Anual

Programa presupuestario br: 130760 REGISTRO ESTATAL DE PROFESIONES

Nivel:	Componente	Definición	Fórmula	Meta / Unidad de Medida / Datos de Referencia	Tipo de Indicador / Dimensión / Frecuencia
Registro Estatal de Profesionales realizado	Porcentaje de cédulas de registro estatal da profesiones entregadas	Porcentaje de cédulas de registro estatal de profesiones entregadas en relación a las solicitadas	$(\text{CREP entregadas} / \text{CREP solicitadas}) * 100$ $\text{CREP} = \text{Cédulas de Registro Estatal de Profesionales}$	100 Porcentual 4,000 Cédulas estimadas para el 2011	Gestión Eficacia Anual
Servicios a profesionistas ofertados	Servicios ofertados a profesionistas	Número de servicios ofertados a profesionistas	$\text{Número de servicios ofertados a profesionistas}$	13 Servicios ofertados	Gestión Eficacia Anual

**GOBIERNO DEL ESTADO DE CHIHUAHUA
PRESUPUESTO DE EGRESOS 2011
PRESUPUESTO BASADO EN RESULTADOS**

MATRIZ DE INDICADORES PARA RESULTADOS (MIR)

DEPENDENCIA:	340	SECRETARÍA DE EDUCACIÓN, CULTURA Y DEPORTE
---------------------	-----	---

Resumen Narrativo	Nombre del Indicador	Definición	Fórmula	Meta / Unidad de Medida / Datos de Referencia	Tipo de Indicador / Dimensión / Frecuencia
-------------------	----------------------	------------	---------	---	--

	Variación porcentual de los ingresos obtenidos	Variación del ingreso anual recaudado de los servicios prestados en la oficina estatal de profesiones durante el periodo actual con relación al periodo anterior	$\frac{\text{Ingresos recaudados en el año t} / \text{Ingresos recaudados en el año t-1} - 1}{* 100}$	10 Porcentual \$ 2'074,506 Monto de los Ingresos proyectados para el 2011 \$ 1'885,915.00 Monto de los Ingresos proyectados para el 2010	Gestión Eficacia Anual
Nivel:	Componente				
Actas circunstanciadas de supervisión del ejercicio profesional realizadas	Porcentaje de Actas circunstanciadas emitidas del ejercicio profesional	Mide porcentualmente la cantidad de actas circunstanciadas de supervisión emitidas en relación a los Centros de Trabajo supervisados	$\frac{\text{Actas circunstanciadas emitidas} / \text{Total de Centros de Trabajo supervisados}}{* 100}$	100 Porcentual 200 Centros de Trabajo proyectados para supervisión	Gestión Eficacia Anual
Nivel:	Componente				
Colegios de Profesionistas registrados	Número de Colegios de Profesionistas registrados en relación con los del año anterior	Número de Colegios de Profesionistas registrados en relación con los Colegios de Profesionistas registrados el año anterior	$\frac{\text{Número de Colegios de Profesionistas registrados en relación con los Colegios de Profesionistas registrados el año anterior}}{\text{Número de Colegios de Profesionistas registrados en el 2010}}$	3 Colegio de Profesionistas 105 Colegios de Profesionistas registrados en el 2011 102 Colegios de Profesionistas registrados en el 2010	Gestión Eficacia Anual

**GOBIERNO DEL ESTADO DE CHIHUAHUA
PRESUPUESTO DE EGRESOS 2011
PRESUPUESTO BASADO EN RESULTADOS**

MATRIZ DE INDICADORES PARA RESULTADOS (MIR)

DEPENDENCIA:		340	SECRETARÍA DE EDUCACIÓN, CULTURA Y DEPORTE		
Resumen Narrativo	Nombre del Indicador	Definición	Fórmula	Meta / Unidad de Medida / Datos de Referencia	Tipo de Indicador / Dimensión / Frecuencia
Programa presupuestario br: 130761 APOYO INSTITUCIONAL A LOS PROCESOS EDUCATIVOS					
Nivel:	Componente				
Certificado de estudios emitidos en Educación	Número de certificados de estudios emitidos	Número de certificados de estudios emitidos por egreso y duplicados	Número de certificado emitidos por egreso y duplicados en el ciclo t	187,110 Certificados proyectados para emitir en el ciclo 2010-2011 185,389 Certificados emitidos en el ciclo 2009-2010 203,684 Certificados emitidos en el ciclo 2008-2009	Gestión Eficacia Anual
Nivel:	Componente				
Revalidación y equivalencia de estudios otorgada en Educación Básica	Dictámenes de revalidación y equivalencias de estudios otorgados	Variación porcentual entre el número de dictámenes de revalidación de estudios otorgados en el año y el número de dictámenes de revalidación de estudios otorgados el año anterior	(Dictámenes de revalidación de estudios otorgados en el año t / Dictámenes de revalidación de estudios otorgados en el año t - 1) - 100	0 Porcentual 2011 3,863 Revalidaciones proyectadas para el 2011 3,883 Revalidaciones en el 2010 2,921 Revalidaciones en el 2009 Linea base 32.93%	Gestión Eficacia Anual

**GOBIERNO DEL ESTADO DE CHIHUAHUA
PRESUPUESTO DE EGRESOS 2011
PRESUPUESTO BASADO EN RESULTADOS**

MATRIZ DE INDICADORES PARA RESULTADOS (MIR)

DEPENDENCIA:	340	SECRETARÍA DE EDUCACIÓN, CULTURA Y DEPORTE
---------------------	-----	---

Resumen Narrativo	Nombre del Indicador	Definición	Fórmula	Meta / Unidad de Medida / Datos de Referencia	Tipo de Indicador / Dimensión / Frecuencia
-------------------	----------------------	------------	---------	---	--

Nivel:	Componente	Definición	Fórmula	Meta / Unidad de Medida / Datos de Referencia	Tipo de Indicador / Dimensión / Frecuencia
Revalidación y equivalencia de estudios otorgada en Educación Media Superior y Superior	Dictámenes de revalidación y equivalencias de estudios otorgados	Variación porcentual entre el número de dictámenes de equivalencias de estudios otorgados en el año en relación a los otorgados el año anterior	$\frac{\text{Dictámenes de equivalencias de estudios otorgados en el año } t - \text{Dictámenes de equivalencias de estudios otorgados en el año } (t-1)}{\text{Dictámenes de equivalencias de estudios otorgados en el año } (t-1)} \cdot 100$	0 Porcentual 1,874 equivalencias proyectadas para el 2011 1,874 equivalencias proyectadas para el 2010 2,298 equivalencias en el 2009 Línea base -18.45	Gestión Eficacia Anual
	Servicios Binacionales de Educación Básica registrados	Variación porcentual entre el número de servicios binacionales de Educación Básica registrados en el año y el número de servicios binacionales de Educación Básica atendidos el año anterior. Registrados en el Sistema de Control Escolar	$\frac{\text{Servicios binacionales de Educación Básica registrados en el año } t - \text{Servicios binacionales de Educación Básica registrados en el año } (t-1)}{\text{Servicios binacionales de Educación Básica registrados en el año } (t-1)} \cdot 100$	Decremento Porcentual -22.97 265 migrantes binacionales proyectados en el ciclo 2010-2011 344 migrantes binacionales atendidos en el ciclo 2009-2010 617 migrantes binacionales atendidos en el ciclo 2009-2010 Línea base -44.25%	Gestión Eficacia Anual

GOBIERNO DEL ESTADO DE CHIHUAHUA
PRESUPUESTO DE EGRESOS 2011
PRESUPUESTO BASADO EN RESULTADOS

MATRIZ DE INDICADORES PARA RESULTADOS (MIR)

DEPENDENCIA:	340	SECRETARÍA DE EDUCACIÓN, CULTURA Y DEPORTE
--------------	-----	--

Resumen Narrativo	Nombre del Indicador	Definición	Fórmula	Meta / Unidad de Medida / Datos de Referencia	Tipo de Indicador / Dimensión / Frecuencia
-------------------	----------------------	------------	---------	---	--

Nivel:	Componente	Definición	Fórmula	Meta / Unidad de Medida / Datos de Referencia	Tipo de Indicador / Dimensión / Frecuencia
Instituciones Educativas Particulares Incorporadas	Porcentaje de Instituciones Educativas Particulares Incorporadas	Variación porcentual entre el número de instituciones particulares incorporadas en el ciclo actual con respecto al ciclo anterior	$\left(\frac{\text{Número de instituciones particulares incorporadas en el ciclo } t / \text{Total de instituciones particulares con reconocimiento en el ciclo } (t-1)}{\text{Número de instituciones particulares incorporadas en el ciclo } (t-1)} \right) - 1$	8.79 Porcentual 1,064 Instituciones Incorporadas proyectadas en el ciclo 2010-2011 978 Instituciones Incorporadas ciclo 2009-2010 1,020 Instituciones Incorporadas ciclo 2008-2009 Línea base -4.12%	Gestión Eficacia Anual

PROGRAMAS TRANSVERSALES A LA EDUCACIÓN					
Programa presupuestario br: 130762					
Nivel:	Componente	Definición	Fórmula	Meta / Unidad de Medida / Datos de Referencia	Tipo de Indicador / Dimensión / Frecuencia
Cátedra Ortiz Mana implementada	Conferencias y Coloquios sobre Políticas Públicas Exitosas	Mide el número de conferencias y coloquios sobre Políticas Públicas Exitosas	$\frac{\text{Sumatoria del número de conferencias y coloquios sobre Políticas Públicas Exitosas}}{\text{Número de alumnos participantes en Generación 10 del año } t / \text{Número de alumnos participantes en Generación 10 del año } (t-1)} \cdot 100$	3 Conferencias	Estratégico Eficacia Anual

Nivel:	Componente	Definición	Fórmula	Meta / Unidad de Medida / Datos de Referencia	Tipo de Indicador / Dimensión / Frecuencia
Generación 10 implementada	Porcentaje de Incremento de alumnos participantes en Generación 10	Variación porcentual entre el número de alumnos participantes del año actual en relación a los participantes del año anterior	$\left(\frac{\text{Número de alumnos participantes en Generación 10 del año } t / \text{Número de alumnos participantes en Generación 10 del año } (t-1)}{\text{Número de alumnos participantes en Generación 10 del año } (t-1)} \right) - 1$.38 Incremento Porcentual 16,500 Alumnos participantes estimados para el 2011 16,438 Alumnos participantes en el 2010 5,164 Hombres 11,274 Mujeres	Estratégico Eficacia Anual

**GOBIERNO DEL ESTADO DE CHIHUAHUA
PRESUPUESTO DE EGRESOS 2011
PRESUPUESTO BASADO EN RESULTADOS**

MATRIZ DE INDICADORES PARA RESULTADOS (MIR)

DEPENDENCIA:	340	SECRETARÍA DE EDUCACIÓN, CULTURA Y DEPORTE
---------------------	-----	---

Resumen Narrativo	Nombre del Indicador	Definición	Fórmula	Meta / Unidad de Medida / Datos de Referencia	Tipo de Indicador / Dimensión / Frecuencia
-------------------	----------------------	------------	---------	---	--

Nivel:	Componente				
Instituciones educativas apoyadas	Porcentaje de asociaciones civiles beneficiadas	Relación porcentual entre el número de asociaciones civiles en el beneficiadas del año con respecto a lo programado	$(\text{Número de asociaciones beneficiadas} / \text{Total de asociaciones programadas}) * 100$	100 Porcentual 32 Asociaciones civiles programadas para el 2011	Estratégico Eficacia Anual
	Porcentaje de asociaciones civiles de educación media superior beneficiadas	Relación porcentual entre el número de asociaciones civiles de educación media superior beneficiadas en el año con respecto a lo programado	$(\text{Número de asociaciones civiles de educación media superior beneficiadas} / \text{Total de asociaciones civiles de educación media superior programadas}) * 100$	100 Porcentual 31 Asociaciones civiles de Educación Media Superior programadas para el 2011	Estratégico Eficacia Anual

Programa presupuestario br: 130763 CALIDAD EN LA EDUCACIÓN BÁSICA

Nivel:	Componente				
Becas a los alumnos de Educación Especial en el Subsistema Estatal en Educación Básica	Porcentaje de alumnos beneficiados con beca de Educación Especial del Subsistema Estatal	Relación Porcentual entre los alumnos de educación básica del Subsistema Estatal con capacidades diferentes beneficiados con beca en relación al total de alumnos de educación básica del Subsistema Estatal con capacidades diferentes	$(\text{No. de alumnos de educación básica del Subsistema Estatal con capacidades diferentes beneficiados con beca} / \text{Total de alumnos educación básica del Subsistema Estatal con capacidades diferentes}) * 100$	76.07 Porcentual 2,000 becas programadas en el ciclo 2010-2011 2,629 Alumnos con capacidades diferentes de educación básica del Subsistema Estatal ciclo 2009-2010 1,586 Niños 1,043 Niñas	Estratégico Eficacia Anual

**GOBIERNO DEL ESTADO DE CHIHUAHUA
PRESUPUESTO DE EGRESOS 2011
PRESUPUESTO BASADO EN RESULTADOS**

MATRIZ DE INDICADORES PARA RESULTADOS (MIR)

DEPENDENCIA: 340 SECRETARÍA DE EDUCACIÓN, CULTURA Y DEPORTE

Resumen Narrativo	Nombre del Indicador	Definición	Fórmula	Meta / Unidad de Medida / Datos de Referencia	Tipo de Indicador / Dimensión / Frecuencia
-------------------	----------------------	------------	---------	---	--

Nivel:	Programa Nacional de Lectura realizado	Relación porcentual entre alumnos de educación primaria y secundaria que hacen uso de materiales de las bibliotecas escolares y de aula	$(\text{Número de alumnos usuarios de las bibliotecas en Primaria y Secundaria} / \text{Total alumnos de escuelas en Primaria y Secundaria}) * 100$	82.5 Porcentual 508,357 proyección de alumnos que hacen uso de las bibliotecas escolares y de aula en el ciclo 2010-2011 616,190 Alumnos de Educación Primaria y Secundaria proyectados para el ciclo 2010-2011	Estratégico Eficacia Anual
Nivel:	Programa escuela Segura implementado	Escuelas con el programa Escuela Segura implementada en los Municipios con mayor índice delictivo	$\text{Número de Escuelas beneficiadas con Programa Escuela Segura en el año t} / \text{Total de escuelas beneficiadas con PES en el año t-1} * 100$	-16.98 Porcentual 1,398 Escuelas con Programa Escuela Segura programadas ciclo 2010-2011 1,684 Escuelas con Programa Escuela Segura ciclo 2009-2010	Estratégico Eficacia Anual
Nivel:	Formación continua de maestros en servicio efectuada	Relación porcentual entre los maestros que acreditan los Exámenes Nacionales de Actualización para Maestros en Servicio (ENAMS)	$(\text{Número maestros que acreditan los ENAMS} / \text{Total de maestros que aplican los ENAMS de Educación Básica}) * 100$	68 Porcentual Linea base 65.71% 13,654 Maestros que aplicaron el ENAMS en el ciclo 2009-2010	Estratégico Eficacia Anual

**GOBIERNO DEL ESTADO DE CHIHUAHUA
PRESUPUESTO DE EGRESOS 2011
PRESUPUESTO BASADO EN RESULTADOS**

MATRIZ DE INDICADORES PARA RESULTADOS (MIR)

DEPENDENCIA:	340	SECRETARÍA DE EDUCACIÓN, CULTURA Y DEPORTE
---------------------	-----	---

Resumen Narrativo	Nombre del Indicador	Definición	Fórmula	Meta / Unidad de Medida / Datos de Referencia	Tipo de Indicador / Dimensión / Frecuencia
-------------------	----------------------	------------	---------	---	--

Nivel:	Componente	Definición	Fórmula	Meta / Unidad de Medida / Datos de Referencia	Tipo de Indicador / Dimensión / Frecuencia
Programa de escuelas de tiempo completo en escuelas públicas implementado	Escuelas con el Programa de Escuelas de Tiempo completo implementado	Número total de escuelas incorporadas con el Programa de Tiempo Completo	(Sumatoria del Número de escuelas primarias con PETC) PETC = Programa de Escuelas de Tiempo Completo	94 Escuelas de Tiempo Completo en el Ciclo 2010-2011 81 CREI 7 Escuelas de tiempo Completo Urbanas 26 Escuelas de Jornada Ampliada en Cd. Juárez	Estratégico Eficacia Anual

Programa presupuestario br:	130775	INFRAESTRUCTURA EDUCATIVA
------------------------------------	--------	----------------------------------

Nivel:	Componente	Definición	Fórmula	Meta / Unidad de Medida / Datos de Referencia	Tipo de Indicador / Dimensión / Frecuencia
Infraestructura Educativa	Porcentaje de construcción de espacios educativos.	Relación porcentual de los espacios educativos construidos con respecto a lo programado.	(Espacios educativos construidos/ Construcción de Espacios Educativos programados) * 100	100 Porcentual 923 Construcción de Espacios Educativos programados ciclo 2010-2011 1,400 Construcción de Espacios Educativos realizados ciclo 2009-2010 934,646 Alumnos beneficiados	Estratégico Eficacia Anual

**Gobierno del Estado de Chihuahua
Presupuesto de Egresos 2011
Presupuesto Basado en Resultados**

Matriz de Indicadores para Resultados (MIR)

DEPENDENCIA:		SECRETARÍA DE EDUCACIÓN, CULTURA Y DEPORTE			
	340				
Resumen Narrativo	Nombre del Indicador	Definición	Fórmula	Meta / Unidad de Medida / Datos de Referencia	Tipo de Indicador / Dimensión / Frecuencia
	Porcentaje para la rehabilitación de espacios educativos.	Relación porcentual de los espacios educativos rehabilitados con respecto a lo programado.	(Espacios educativos rehabilitados / Rehabilitación de Espacios Educativos programados) * 100	100 Porcentual 847 Rehabilitación de Espacios Educativos programados ciclo 2010-2011 1,974 Rehabilitación de Espacios Educativos programados ciclo 2009-2010	Estratégico Eficiencia Anual
	Porcentaje de Ejecución de equipamiento de espacios educativos.	Relación Porcentual de los espacios educativos equipados con respecto a lo programado.	(Espacios educativos equipados/ Espacios educativos programado) * 100	100 Porcentual 112 Equipamiento de Espacios Educativos programados ciclo 2010-2011 250 Equipamiento de Espacios Educativos realizados ciclo 2009-2010	Estratégico Eficiencia Anual
	Alumnos de escuelas públicas de Educación Básica beneficiados con paquetes escolares	Porcentaje de alumnos beneficiados con paquetes escolares en educación básica en relación al total de la matrícula en Educación Básica Pública	(Alumnos de escuelas públicas de educación básica beneficiados con paquetes escolares / matrícula de escuelas públicas de educación básica) * 100	59.47 Porcentual 410,000 Alumnos beneficiados proyectados en el ciclo 2010-2011 689,409 Alumnos de Escuelas Públicas de Educación Básica mismo ciclo 425,587 Alumnos beneficiados en el ciclo 2009-2010 687,570 Alumnos de Escuelas Públicas de Educación Básica mismo ciclo Línea base 61.90%	Estratégico Eficacia Anual

**GOBIERNO DEL ESTADO DE CHIHUAHUA
PRESUPUESTO DE EGRESOS 2011
PRESUPUESTO BASADO EN RESULTADOS**

MISIÓN Y VISIÓN

DEPENDENCIA:

346

SECRETARÍA DE DESARROLLO URBANO Y ECOLOGÍA

MISIÓN DEL PROGRAMA ACTUALIZACIÓN Y MODERNIZACIÓN CATASTRAL:

Gestionar y administrar los recursos necesarios para integrar la totalidad del padrón catastral del Estado, de acuerdo a lineamientos de calidad, para otorgar el servicio a usuarios y contribuyentes; que son lo más importante de cada Municipio, así como conformar la información del mismo, de acuerdo al marco legal, apoyando a los gobiernos municipales para que obtengan mayores recursos propios.

VISION DEL PROGRAMA ACTUALIZACIÓN Y MODERNIZACIÓN CATASTRAL:

Lograr que todos los municipios del estado obtengan el cien por ciento del ingreso que por concepto del impuesto predial y de traslación de dominio se genere, para que los mismos tengan un desarrollo económico, social y político en beneficio de la población, con el apoyo del catastro estatal, homologando los sistemas de administración catastral y de información geográfica en línea, enlazados con las instancias de los tres niveles de gobierno e instituciones privadas, para la toma de decisiones en base a la veracidad, calidad y totalidad del inventario de bienes inmuebles y la congruencia entre la vocación y uso determinado de cada uno de los predios en el Estado de Chihuahua.

**GOBIERNO DEL ESTADO DE CHIHUAHUA
PRESUPUESTO DE EGRESOS 2011
PRESUPUESTO BASADO EN RESULTADOS**

MATRIZ DE INDICADORES PARA RESULTADOS (MIR)

DEPENDENCIA:		346	SECRETARIA DE DESARROLLO URBANO Y ECOLOGIA				
Resumen Narrativo	Nombre del Indicador	Definición	Fórmula	Meta / Unidad de Medida / Datos de Referencia	Tipo de Indicador / Dimensión / Frecuencia		
Programa presupuestario br:		130905	ACTUALIZACIÓN Y MODERNIZACIÓN CATASTRAL				
Nivel:	Componente						
Sistema catastral mejorado	Porcentaje de Recaudación Impuesto Predial	Mide la evolución de recursos en los ingresos propios del municipio con la captación del impuesto predial comparada con la estimación en su Ley de Ingresos	$IMRIP = (MIPR / MIPE) * 100$ IMRIP = Índice del Monto del Impuesto Predial Recaudado MIPR = Monto del Impuesto Predial Recaudado MIPE = Monto del Impuesto Predial Estimado	100 Porcentual 1,378,000 Impuesto Predial Estimado para el 2011 (miles de pesos)	Gestión Eficacia Anual		

**GOBIERNO DEL ESTADO DE CHIHUAHUA
PRESUPUESTO DE EGRESOS 2011
PRESUPUESTO BASADO EN RESULTADOS**

OBSERVACIONES COMPLEMENTARIAS AL PROCESO

DEPENDENCIA:	346	SECRETARIA DE DESARROLLO URBANO Y ECOLOGIA
---------------------	-----	---

OBSERVACIONES RELEVANTES:

130905 ACTUALIZACIÓN Y MODERNIZACIÓN CATASTRAL: La meta propuesta en este indicador, es reducida en comparación al año anterior por resultados del ingreso recaudado en los municipios del Estado debido a cuestiones generalizadas de Seguridad y Economía. Se pretende que para el 2011, un programa especial de cobro amistoso a todas las autoridades y funcionarios de los 3 niveles de gobierno, podrá aumentar las posibilidades de rebasar la meta propuesta, ya que este grupo de contribuyentes se encuentra dentro del supuesto de la economía estable.

GOBIERNO DEL ESTADO DE CHIHUAHUA
PRESUPUESTO DE EGRESOS 2011
PRESUPUESTO BASADO EN RESULTADOS

MISIÓN Y VISIÓN

DEPENDENCIA:

360

SECRETARÍA DE LA CONTRALORÍA

MISIÓN:

Somos un órgano de control eficaz, imparcial y profesional cuya función es asegurar la correcta aplicación de los recursos, para promover, impulsar y motivar la participación de la ciudadanía, en el desarrollo administrativo y en la medición sistemática y directa de los servicios, consolidándonos como un canal de comunicación con la sociedad. Nuestro equipo de trabajo está integrado con personal altamente calificado, con un elevado nivel de profesionalismo y profunda mística de servicio.

VISIÓN:

Transformar la imagen de ser un ente fiscalizador a un órgano regulador y de información administrativa; promover el uso eficiente de los recursos públicos, el cumplimiento de la normatividad y la participación ciudadana.

**GOBIERNO DEL ESTADO DE CHIHUAHUA
PRESUPUESTO DE EGRESOS 2011
PRESUPUESTO BASADO EN RESULTADOS**

MATRIZ DE INDICADORES PARA RESULTADOS (MIR)

DEPENDENCIA:		SECRETARÍA DE LA CONTRALORÍA	
360			
Resumen Narrativo	Nombre del Indicador	Definición	Fórmula
			Meta / Unidad de Medida / Datos de Referencia
			Tipo de Indicador / Dimensión / Frecuencia
Programa presupuestario br: 130620 CONTROL Y EVALUACIÓN DE LA GESTIÓN PÚBLICA			
Nivel:	Propósito		
Control y Evaluación de la Gestión Pública mejorada	Tasa de Variación Anual de Procedimientos Administrativos	Mide la variación anual que existe entre los Procedimientos Administrativos de las Dependencias, con respecto al año anterior, buscando disminuirlos cada vez más.	$\left(\frac{\text{Total de Procedimientos Administrativos 2011} / \text{Total de Procedimientos Administrativos 2010}}{1} \right) * 100$
	Tasa de Variación Anual de Auditorías Terminadas	Tasa de variación anual de Auditorías Terminadas a las Dependencias de Gobierno, en relación al año anterior.	$\left(\frac{\text{Total de Auditorías Terminadas 2011} / \text{Total de Auditorías Terminadas 2010} - 1 \right) * 100$
			-6.52 Porcentual 46 Procedimientos Administrativos en las Dependencias en el 2010
			-50.00 Porcentual 246 Auditorías Terminadas en 2010
Nivel:	Componente		
Recursos de la Contraloría Social Eficientes	Porcentaje de Municipios Capacitados	Municipios del Estado de Chihuahua que recibieron capacitación sobre Contraloría Social con respecto a los programados	$\left(\frac{\text{Número de Municipios Capacitados} / \text{Total de Municipios a Capacitar}}{1} \right) * 100$
	Tasa de Variación anual de Personas Capacitadas	Personas del Estado de Chihuahua que recibieron capacitación sobre Contraloría Social con respecto al año anterior	$\left(\frac{\text{Total de Personas Capacitadas 2011} / \text{Total de Personas Capacitadas 2010} - 1 \right) * 100$
	Tasa de Variación de mujeres capacitadas en contraloría social	Mujeres de Chihuahua con capacitación de contraloría social	$\left(\frac{\text{Total de Mujeres Capacitadas 2011} / \text{Total de Mujeres Capacitadas 2010} - 1 \right) * 100$
			100 Porcentual 67 Municipios que se planean capacitar en el 2011
			1.00 Incremento Porcentual 12,012 Personas capacitadas en el 2010
			2.00 Porcentual 8,376 Personas capacitadas en el 2010
			Gestión Eficacia Anual
			Gestión Eficacia Mensual

GOBIERNO DEL ESTADO DE CHIHUAHUA
PRESUPUESTO DE EGRESOS 2011
PRESUPUESTO BASADO EN RESULTADOS

MISIÓN Y VISIÓN

DEPENDENCIA:

401

SERVICIOS EDUCATIVOS DEL ESTADO DE CHIHUAHUA

MISION:

Somos un organismo público descentralizado del Gobierno del Estado de Chihuahua, encargado de prestar el servicio educativo básico, en el que atendemos las demandas y necesidades de cada escuela, además de apoyar y fortalecer la operación de los planteles y el desarrollo de los planes y programas de estudio de todos los niveles de enseñanza y centros de actualización del Magisterio Federalizado.

VISION:

Dirigir y administrar con eficiencia y eficacia los recursos humanos, financieros y materiales; así como promover y fortalecer la participación de la comunidad en el Sistema Educativo, coadyuvando al desarrollo social, cultural y económico del Estado.

GOBIERNO DEL ESTADO DE CHIHUAHUA
PRESUPUESTO DE EGRESOS 2011
PRESUPUESTO BASADO EN RESULTADOS

MATRIZ DE INDICADORES PARA RESULTADOS (MIR)

DEPENDENCIA:		SERVICIOS EDUCATIVOS DEL ESTADO DE CHIHUAHUA			
Resumen Narrativo	Nombre del Indicador	Definición	Formula	Meta / Unidad de Medida / Datos de Referencia	Tipo de Indicador / Dimensión / Frecuencia
Programa presupuestario br: 130701 EDUCACIÓN PREESCOLAR					
Nivel: Fin					
Cobertura de Educación Básica con equidad ampliada	Índice de Cobertura en Educación Básica con equidad	Relación porcentual de los alumnos atendidos en educación preescolar, primaria y secundaria y la población del Estado en el rango de edad de 4-14 años.	$\left(\frac{\text{alumnos de 2º y 3º de preescolar} + \text{alumnos de primaria} + \text{alumnos de secundaria}}{\text{población total de niños de 4-14 años}} \right) * 100$	<p>102.47 Porcentual</p> <p>Proyecciones 2010-2011 Alumnos de Preescolar 109,479 Alumnos de Primaria 443,774 Alumnos de Secundaria 172,416 Total de Alumnos de Educación Básica 725,669</p> <p>Estimaciones de CONAPO 2007 Población de 4-14 años 2011 - 708,148</p> <p>Estadística Educativa Oficial Ciclo Escolar 2009-2010 Alumnos de Preescolar 109,955 Alumnos de Primaria 446,293 Alumnos de Secundaria 170,938 Total de Alumnos de Educación Básica 727,186 Niños 369,975 Niñas 357,211</p> <p>Estimaciones de CONAPO 2007 Población de 4-14 años 2009 - 724,624 Línea Base 100.35</p>	Estratégico Eficacia Anual

**GOBIERNO DEL ESTADO DE CHIHUAHUA
PRESUPUESTO DE EGRESOS 2011
PRESUPUESTO BASADO EN RESULTADOS
MATRIZ DE INDICADORES PARA RESULTADOS (MIR)**

DEPENDENCIA:		401		SERVICIOS EDUCATIVOS DEL ESTADO DE CHIHUAHUA	
Resumen Narrativo	Nombre del Indicador	Definición	Fórmula	Meta / Unidad de Medida / Datos de Referencia	Tipo de Indicador / Dimensión / Frecuencia
Cobertura de Educación Preescolar incrementada	Propósito: Índice de Cobertura en Educación Preescolar	Relación porcentual de los alumnos atendidos en educación preescolar y la población del Estado en el rango de edad de 3-5 años.	$\left(\frac{\text{alumnos de educación preescolar}}{\text{población de 3-5 años}} \right) \cdot 100$	<p>68.55 Porcentual</p> <p>Proyecciones 2010-2011 Alumnos de Preescolar 121,966</p> <p>Estimaciones de CONAPO 2007 Población de niños de 3-5 años 2011 - 177,912</p> <p>Estadística Educativa Oficial Ciclo Escolar 2009-2010 Alumnos de Preescolar 121,840 Niños 61,690 Niñas 60,150</p> <p>Estimaciones de CONAPO 2007 Población de niños de 3-5 años 2009- 184,243</p> <p>Línea Base 66.13</p>	Estratégico Eficacia Anual

**GOBIERNO DEL ESTADO DE CHIHUAHUA
PRESUPUESTO DE EGRESOS 2011
PRESUPUESTO BASADO EN RESULTADOS**

MATRIZ DE INDICADORES PARA RESULTADOS (MIR)

DEPENDENCIA:		401	SERVICIOS EDUCATIVOS DEL ESTADO DE CHIHUAHUA			
Resumen Narrativo	Nombre del Indicador	Definición	Fórmula	Unidad de Medida / Datos de Referencia	Mieta /	Tipo de Indicador / Dimensión / Frecuencia
Programa presupuestario br:		130710	EDUCACIÓN PRIMARIA			
Nivel:	Fin				102.47 Porcentual	
Cobertura de Educación Básica con equidad ampliada	Índice de Cobertura en Educación Básica con equidad	Relación porcentual de los alumnos atendidos en educación preescolar, primaria y secundaria y la población del Estado en el rango de edad de 4-14 años.	$\frac{((\text{alumnos de 2}^{\circ} \text{ y } 3^{\circ} \text{ de preescolar} + \text{alumnos de primaria} + \text{alumnos de secundaria}) / \text{población total de niños de 4-14 años}) * 100$	Proyecciones 2010-2011 Alumnos de Preescolar 109,479 Alumnos de Primaria 443,774 Alumnos de Secundaria 172,416 Total de Alumnos de Educación Básica 725,669 Estimaciones de CONAPO 2007 Población de 4-14 años 2011 - 708,148 Estadística Educativa Oficial Ciclo Escolar 2009-2010 Alumnos de Preescolar 109,955 Alumnos de Primaria 446,293 Alumnos de Secundaria 170,938 Total de Alumnos de Educación Básica 727,186 Niños 369,975 Niñas 357,211		Estratégico Eficacia Anual
					Estimaciones de CONAPO 2007 Población de 4-14 años 2009 - 724,624 Línea Base 100.35	

**GOBIERNO DEL ESTADO DE CHIHUAHUA
PRESUPUESTO DE EGRESOS 2011
PRESUPUESTO BASADO EN RESULTADOS**

MATRIZ DE INDICADORES PARA RESULTADOS (MIR)

DEPENDENCIA:	401	SERVICIOS EDUCATIVOS DEL ESTADO DE CHIHUAHUA
---------------------	-----	---

Resumen Narrativo	Nombre del Indicador	Definición	Fórmula	Meta / Unidad de Medida / Datos de Referencia	Tipo de Indicador / Dimensión / Frecuencia
-------------------	----------------------	------------	---------	---	--

	Tasa de Terminación de Educación Básica	Relación porcentual entre los alumnos que concluyeron su educación básica y la población total de 15 años.	(alumnos egresados de secundaria / población total de 15 años)*100	<p>73.14 Porcentual</p> <p>Proyecciones 2009-2010 Egresados de Secundaria 47,358</p> <p>Estimaciones de CONAPO 2007 Población de 15 años 2010 - 64,748</p> <p>Estadística Educativa Oficial Ciclo Escolar 2008-2009 Egresados de Secundaria 50,097 Niños 24,898 Niñas 25,199</p> <p>Estimaciones de CONAPO 2007 Población de 15 años 2009 - 64,589</p> <p>Línea Base 77.56</p>	Estratégico Eficacia Anual
Nivel:	Propósito				
	Cobertura de Educación Primaria Incrementada	Relación porcentual de los alumnos atendidos en educación primaria y la población del Estado en el rango de edad de 6-12 años.	(alumnos de educación primaria / población de 6 a 12 años)*100	<p>97.05 Porcentual</p> <p>Proyecciones 2010-2011 Alumnos de Primaria 443,774</p> <p>Estimaciones de CONAPO 2007 Población de niños de 6-12 años 2011 - 457,262</p> <p>Estadística Educativa Oficial Ciclo Escolar 2009-2010 Alumnos de Primaria 446,293 Niños 229,418 Niñas 216,875</p> <p>Estimaciones de CONAPO 2007 Población de niños de 6-12 años 2009 - 470,336</p> <p>Línea Base 94.89</p>	Estratégico Eficacia Anual

**GOBIERNO DEL ESTADO DE CHIHUAHUA
PRESUPUESTO DE EGRESOS 2011
PRESUPUESTO BASADO EN RESULTADOS
MATRIZ DE INDICADORES PARA RESULTADOS (MIR)**

DEPENDENCIA:		401	SERVICIOS EDUCATIVOS DEL ESTADO DE CHIHUAHUA	Meta /	Tipo de Indicador /
Resumen	Nombre del Indicador	Definición	Fórmula	Unidad de Medida /	Dimensión /
Narrativo				Datos de Referencia	Frecuencia
Programa presupuestario br: 130720 EDUCACIÓN SECUNDARIA					
Nivel:	Fin			102.47	Estratégico
Cobertura de Educación Básica con equidad ampliada	Índice de Cobertura en Educación Básica con equidad	Relación porcentual de los alumnos *100 atendidos en educación preescolar, primaria y secundaria y la población del Estado en el rango de edad de 4-14 años.	$\left(\frac{\text{alumnos de 2}^{\text{o}} \text{ y } 3^{\text{o}} \text{ de preescolar} + \text{alumnos de primaria} + \text{alumnos de secundaria}}{\text{población total de niños de 4-14 años}} \right) \cdot 100$	Porcentual Proyecciones 2010-2011 Alumnos de Preescolar 109,479 Alumnos de Primaria 443,774 Alumnos de Secundaria 172,416 Total de Alumnos de Educación Básica 725,669 Estimaciones de CONAPO 2007 Población de 4-14 años 2011 - 708,148 Estadística Educativa Oficial Ciclo Escolar 2009-2010 Alumnos de Preescolar 109,955 Alumnos de Primaria 446,293 Alumnos de Secundaria 170,938 Total de Alumnos de Educación Básica 727,186 Niños 369,975 Niñas 357,211 Estimaciones de CONAPO 2007 Población de 4-14 años 2009 - 724,624 Línea Base 100.35	Eficacia Anual

GOBIERNO DEL ESTADO DE CHIHUAHUA
 PRESUPUESTO DE EGRESOS 2011
 PRESUPUESTO BASADO EN RESULTADOS

MATRIZ DE INDICADORES PARA RESULTADOS (MIR)

DEPENDENCIA: **SERVICIOS EDUCATIVOS DEL ESTADO DE CHIHUAHUA**

401

Resumen Narrativo	Nombre del Indicador	Definición	Fórmula	Meta / Unidad de Medida / Datos de Referencia	Tipo de Indicador / Dimensión / Frecuencia
-------------------	----------------------	------------	---------	---	--

<p>Nivel:</p> <p>Cobertura de Educación Secundaria incrementada</p>	<p>Índice de Cobertura en Educación Secundaria</p>	<p>Relación porcentual de los alumnos atendidos en educación secundaria y la población del Estado en el rango de edad de 13-15 años.</p>	<p>Relación porcentual entre los alumnos que concluyeron su educación básica y la población total de 15 años.</p>	<p>73.14 Porcentual Proyecciones 2009-2010 Egresados de Secundaria 47,358 Estimaciones de CONAPO 2007 Población de 15 años 2010 - 64,748</p> <p>Estadística Educativa Oficial Ciclo Escolar 2008-2009 Egresados de Secundaria 50,097 Niños 24,898 Niñas 25,199</p> <p>Estimaciones de CONAPO 2007 Población de 15 años 2009 - 64,589</p> <p>Línea Base 77.56</p>	<p>Estratégico Eficacia Anual</p>
<p>Nivel:</p> <p>Cobertura de Educación Secundaria incrementada</p>	<p>Índice de Cobertura en Educación Secundaria</p>	<p>Relación porcentual de los alumnos atendidos en educación secundaria y la población del Estado en el rango de edad de 13-15 años.</p>	<p>Relación porcentual entre los alumnos que concluyeron su educación básica y la población total de 15 años.</p>	<p>87.89 Porcentual Proyecciones 2010-2011 Alumnos de Secundaria 172,416 Estimaciones de CONAPO 2007 Población de niños de 13-15 años 2011 - 196,621</p> <p>Estadística Educativa Oficial Ciclo Escolar 2009-2010 Alumnos de Secundaria 170,938 Niños 84,920 Niñas 86,018</p> <p>Estimaciones de CONAPO 2007 Población de niños de 13-15 años 2009 - 195,408</p> <p>Línea Base 87.48</p>	<p>Estratégico Eficacia Anual</p>

**GOBIERNO DEL ESTADO DE CHIHUAHUA
PRESUPUESTO DE EGRESOS 2011
PRESUPUESTO BASADO EN RESULTADOS**

MATRIZ DE INDICADORES PARA RESULTADOS (MIR)

DEPENDENCIA:		401	SERVICIOS EDUCATIVOS DEL ESTADO DE CHIHUAHUA			
Resumen Narrativo	Nombre del Indicador	Definición	Fórmula	Meta / Unidad de Medida / Datos de Referencia	Tipo de Indicador / Dimensión / Frecuencia	
Programa presupuestario br:		130757	SERVICIOS DE APOYO A LA COBERTURA DE EDUCACIÓN BÁSICA			
Nivel:	Fin			102.47 Porcentual		
Cobertura de Educación Básica con equidad ampliada	Índice de Cobertura en Educación Básica con equidad	Relación porcentual de los alumnos atendidos en educación preescolar, primaria y secundaria y la población del Estado en el rango de edad de 4-14 años.	$\frac{((\text{alumnos de 2}^\circ \text{ y 3}^\circ \text{ de preescolar} + \text{alumnos de primaria} + \text{alumnos de secundaria}) / \text{población total de niños de 4-14 años}) * 100}{100}$	Proyecciones 2010-2011 Alumnos de Preescolar 109,479 Alumnos de Primaria 443,774 Alumnos de Secundaria 172,416 Total de Alumnos de Educación Básica 725,669 Estimaciones de CONAPO 2007 Población de 4-14 años 2011 - 708,148 Estadística Educativa Oficial Ciclo Escolar 2009-2010 Alumnos de Preescolar 109,955 Alumnos de Primaria 446,293 Alumnos de Secundaria 170,938 Total de Alumnos de Educación Básica 727,186 Niños 369,975 Niñas 357,211 Estimaciones de CONAPO 2007 Población de 4-14 años 2009 - 724,624 Línea Base 100.35	Estratégico Eficacia Anual	

**GOBIERNO DEL ESTADO DE CHIHUAHUA
PRESUPUESTO DE EGRESOS 2011
PRESUPUESTO BASADO EN RESULTADOS**

MATRIZ DE INDICADORES PARA RESULTADOS (MIR)

Resumen Narrativo	Nombre del Indicador	Definición	Fórmula	Meta / Unidad de Medida / Datos de Referencia	Tipo de Indicador / Dimensión / Frecuencia
DEPENDENCIA:					
	401	SERVICIOS EDUCATIVOS DEL ESTADO DE CHIHUAHUA			
	Tasa de Terminación de Educación Básica	Relación porcentual entre los alumnos que concluyeron su educación básica y la población total de 15 años.	$(\text{alumnos egresados de secundaria} / \text{población total de 15 años}) * 100$	<p style="text-align: center;">73.14 Porcentual</p> <p>Proyecciones 2009-2010 Egresados de Secundaria 47,358</p> <p>Estimaciones de CONAPO 2007 Población de 15 años 2010 - 64,748</p> <p>Estadística Educativa Oficial Ciclo Escolar 2008-2009 Egresados de Secundaria 50,097 Niños 24,898 Niñas 25,199</p> <p>Estimaciones de CONAPO 2007 Población de 15 años 2009 - 64,589</p> <p style="text-align: center;">Línea Base 77.56</p>	Estratégico Eficacia Anual

**GOBIERNO DEL ESTADO DE CHIHUAHUA
PRESUPUESTO DE EGRESOS 2011
PRESUPUESTO BASADO EN RESULTADOS**

MATRIZ DE INDICADORES PARA RESULTADOS (MIR)

DEPENDENCIA:	401	SERVICIOS EDUCATIVOS DEL ESTADO DE CHIHUAHUA
---------------------	-----	---

Resumen Narrativo	Nombre del Indicador	Definición	Fórmula	Meta / Unidad de Medida / Datos de Referencia	Tipo de Indicador / Dimensión / Frecuencia
-------------------	----------------------	------------	---------	---	--

Nivel:	Propósito				
Cobertura de Educación Básica del Sub-Sistema Federalizado incrementada	Indice de Cobertura de Educación Básica Sub-Sistema Federalizado	Relación porcentual de los alumnos atendidos en educación preescolar, primaria y secundaria del Sub-Sistema Federalizado y la población del Estado en el rango de edad de 4-14 años.	$\left(\frac{\text{Alumnos de Educación Básica Sub-Sistema Federalizado}}{\text{población total de niños de 4-14 años}} \right) * 100$	69.74 Porcentual Proyecciones 2010-2011 Total de alumnos inscritos en Educación Básica Sub-Sistema Federalizado 493,877 Estimaciones de CONAPO 2007 Población de niños de 4-14 años 2011 - 708,148 Estadística Oficial Educativa Ciclo Escolar 2009-2010 Total de alumnos inscritos en Educación Básica Sub-Sistema Federalizado 491,346 Niños 250,048 Niñas 241,298 Estimaciones de CONAPO 2007 Población de niños 4-14 años 2009 - 724,624 Linea Base 67.81	Estratégico Eficiencia Anual

**GOBIERNO DEL ESTADO DE CHIHUAHUA
PRESUPUESTO DE EGRESOS 2011
PRESUPUESTO BASADO EN RESULTADOS**

MATRIZ DE INDICADORES PARA RESULTADOS (MIR)

DEPENDENCIA:	401	SERVICIOS EDUCATIVOS DEL ESTADO DE CHIHUAHUA
---------------------	-----	---

Resumen Narrativo	Nombre del Indicador	Definición	Formula	Meta / Unidad de Medida / Datos de Referencia	Tipo de Indicador / Dimensión / Frecuencia
-------------------	----------------------	------------	---------	---	--

Programa presupuestario br: EDUCACIÓN NORMAL					
Nivel: Propósito					
Cobertura de Educación Normal del Sub-Sistema Federalizado consolidada	Eficiencia Terminal en Educación Normal del Sub-Sistema Federalizado	Relación porcentual entre alumnos que terminan su Educación Normal y los alumnos inscritos en Educación Normal en el ciclo correspondiente al inicio de su generación	$\left(\frac{\text{Egresados de Educación Normal del ciclo escolar } n / \text{Alumnos inscritos en Educación Normal correspondientes al ciclo de inicio de su generación}}{100} \right) * 100$	106.93 Porcentual Proyecciones 2009-2010 247 Alumnos Egresados Educación Normal	Estratégico Eficiencia Anual
				231 Alumnos que ingresaron en el Ciclo Escolar 2006-2007 correspondiente al inicio de su generación Estadística Educativa Oficial Ciclo Escolar 2008-2009 219 Alumnos Egresados Educación Normal 211 Alumnos que ingresaron en el Ciclo Escolar 2005-2006 correspondiente al inicio de su generación. Línea Base 103.79	

**GOBIERNO DEL ESTADO DE CHIHUAHUA
PRESUPUESTO DE EGRESOS 2011
PRESUPUESTO BASADO EN RESULTADOS**

MATRIZ DE INDICADORES PARA RESULTADOS (MIR)

DEPENDENCIA:		SERVICIOS EDUCATIVOS DEL ESTADO DE CHIHUAHUA			
	401				
Resumen Narrativo	Nombre del Indicador	Definición	Formula	Meta / Unidad de Medida / Datos de Referencia	Tipo de Indicador / Dimensión / Frecuencia
Programa presupuestario br: 130763 CALIDAD EN EDUCACIÓN BÁSICA					
Nivel: Fin					
Educación Básica con Calidad Educativa proporcionada	Índice del Logro Educativo en el Estado	Índice del logro educativo de los alumnos evaluados con ENLACE en el Estado Primaria y Secundaria	<p>(Número de alumnos que obtienen calificación de un logro académico al menos "elemental" en la prueba ENLACE en el Estado/Total de alumnos evaluados en la prueba de ENLACE) *100</p> <p>Sólo se consideran las materias evaluadas de Español y Matemáticas en Primaria y Secundaria.</p>	<p align="center">71.29 Porcentual</p> <p>Alumnos que serán evaluados con prueba de ENLACE 2011 (Proyección no disponible, se considera igual a la Línea Base)</p> <p>Alumnos Evaluados con ENLACE 2010 Elemental+Bueno+Excelente 292,475</p> <p>Total Alumnos Evaluados con ENLACE 2010 410,234 Niños 209,219 Niñas 201,015 Línea Base 71.29</p>	Estratégico Eficacia anual

**GOBIERNO DEL ESTADO DE CHIHUAHUA
PRESUPUESTO DE EGRESOS 2011
PRESUPUESTO BASADO EN RESULTADOS**

MATRIZ DE INDICADORES PARA RESULTADOS (MIR)

DEPENDENCIA:	401	SERVICIOS EDUCATIVOS DEL ESTADO DE CHIHUAHUA
---------------------	-----	---

Resumen Narrativo	Nombre del Indicador	Definición	Fórmula	Meta / Unidad de Medida / Datos de Referencia	Tipo de Indicador / Dimensión / Frecuencia
-------------------	----------------------	------------	---------	---	--

Nivel:	Propósito				
Calidad en la Educación Básica del Sub-Sistema Federalizado proporcionada	Índice del Logro Educativo Sub-Sistema Federalizado	Índice del logro educativo de los alumnos federalizados evaluados con ENLACE	<p>(Número de alumnos federalizados que obtienen calificación de un logro académico al menos "elemental" en la prueba ENLACE) / (total de alumnos federalizados evaluados en la prueba de ENLACE) *100</p> <p>Sólo se consideran las materias evaluadas de Español y Matemáticas en Primaria y Secundaria</p>	<p align="center">85.11 Porcentual</p> <p>Alumnos Sub-Sistema Federalizado que serán evaluados con prueba de ENLACE 2011 (Proyección no disponible, se considera igual a la Línea Base)</p> <p>Alumnos Evaluados del Sub-Sistema Federalizado con ENLACE 2010 Elemental+Bueno+Excelente 244,751</p> <p>Total Alumnos Evaluados del Sub-Sistema Federalizado con ENLACE 2010 287.571 Niños 146,661 Niñas 140,910</p> <p>Línea Base 85.11</p>	Estratégico Eficacia Anual

**GOBIERNO DEL ESTADO DE CHIHUAHUA
PRESUPUESTO DE EGRESOS 2011
PRESUPUESTO BASADO EN RESULTADOS**

OBSERVACIONES COMPLEMENTARIAS AL PROCESO

DEPENDENCIA: 401 **SERVICIOS EDUCATIVOS DEL ESTADO DE CHIHUAHUA**

OBSERVACIONES RELEVANTES:

Algunos de los indicadores presentados se definen a nivel Estatal, por lo tanto a continuación se detalla la integración de la información por nivel y subsistema, con la finalidad de facilitar su interpretación:

Porcentaje de participación de Educación Preescolar ciclo 2009-2010	
Federal Transferido	74,100 alumnos 61.00%
Estatal	31,501 alumnos 26.00%
Federal	4,232 alumnos 3.00%
Particular	12,007 alumnos 10.00%
Total	121,840 alumnos

Porcentaje de participación de Educación Primaria ciclo 2009-2010	
Federal Transferido	305,062 alumnos 68.00%
Estatal	109,223 alumnos 24.00%
Federal	2,771 alumnos 1.00%
Particular	29,237 alumnos 7.00%
Total	446,293 alumnos

Porcentaje de participación de Educación Secundaria ciclo 2009-2010	
Federal Transferido	117,361 alumnos 69.00%
Estatal	43,320 alumnos 25.00%
Particular	10,257 alumnos 6.00%
Total	170,938 alumnos

**GOBIERNO DEL ESTADO DE CHIHUAHUA
PRESUPUESTO DE EGRESOS 2011
PRESUPUESTO BASADO EN RESULTADOS**

MISIÓN Y VISIÓN

DEPENDENCIA:

402

INSTITUTO CHIHUAHUENSE DE CULTURA

MISION:

Desarrollar políticas públicas incluyentes y participativas, que respondan a los retos de la diversidad cultural y contribuyan al desarrollo social y económico del Estado de Chihuahua, promoviendo lo más valioso de nuestro patrimonio artístico, histórico y cultural como base del intercambio nacional e internacional.

VISION:

Posicionar la cultura en el corazón del desarrollo regional, para fortalecer la identidad y tejido social, y como detonante de la economía.

**GOBIERNO DEL ESTADO DE CHIHUAHUA
PRESUPUESTO DE EGRESOS 2011
PRESUPUESTO BASADO EN RESULTADOS**

MATRIZ DE INDICADORES PARA RESULTADOS (MIR)

DEPENDENCIA:	402	INSTITUTO CHIHUAHUENSE DE CULTURA
---------------------	------------	--

Resumen Narrativo	Nombre del Indicador	Definición	Fórmula	Meta / Unidad de Medida / Datos de Referencia	Tipo de Indicador / Dimensión / Frecuencia
-------------------	----------------------	------------	---------	---	--

PROMOCIÓN Y DIFUSIÓN DE LA CULTURA					
Programa presupuestario br: 130770					
Nivel:	Componente				
Infraestructura Cultural optimizada	Número de inmuebles optimizados	Acciones de rehabilitación y/o remodelación de espacios culturales que respondan a las necesidades culturales y artísticas de la población	Sumatoria de inmuebles optimizados en el año	17 Inmuebles optimizados	Gestión Eficacia Anual
Nivel:	Componente				
Cultura y Artes fomentadas	Número de acciones de fomento de la cultura y las artes ejecutadas	Acciones de fomento y desarrollo cultural y artístico ejecutadas durante el año	Sumatoria de acciones de fomento de la cultura y las artes ejecutadas en el año	3,516 Acciones de fomento de la cultura y las artes	Gestión Eficacia Anual
Nivel:	Componente				
Patrimonio Cultural revalorado	Número de acciones de revaloración del patrimonio cultural realizadas	Acciones de revaloración del patrimonio histórico y cultural del Estado realizadas en el año	Sumatoria de acciones de revaloración del patrimonio realizadas en el año	4,126 Acciones de revaloración del patrimonio cultural	Gestión Eficacia Anual

**GOBIERNO DEL ESTADO DE CHIHUAHUA
PRESUPUESTO DE EGRESOS 2011
PRESUPUESTO BASADO EN RESULTADOS**

OBSERVACIONES COMPLEMENTARIAS AL PROCESO

DEPENDENCIA:

402

INSTITUTO CHIHUAHUENSE DE CULTURA

OBSERVACIONES RELEVANTES:

Cultura y Artes fomentadas, programas que incluye:

Fomento a la Lectura, Programa de Apoyo a las Culturas Municipales y Comunitarias (PACMYC), Cultura Infantil, Fondo Estatal para la Cultura y las Artes (Estímulos David Alfaro Siqueiros y Publicaciones), Programa de Desarrollo Cultural Municipal, Programa de Desarrollo Cultural para la Juventud, Programa de Desarrollo Integral para la Cultura de los Pueblos y Comunidades Indígenas (PRODICI), Fondo Regional para la Cultura y las Artes (FORCA), Programa de Desarrollo Cultural para la Atención a Públicos Específicos, Foro de Regiones Culturales, Fondo Cultural Yoreme, Cartografía Cultural, Programa para la Reconstrucción del Tejido Social en Ciudad Juárez, Premio Chihuahua, Premio Testimonio, Parque Central Hermanos Escobar, Programa Editorial de Gobierno del Estado, Mascareñas, Mesa de Redacción, Material Educativo, Sistema de Capacitación, Orquesta Filarmónica del Estado de Chihuahua, Festival Internacional Chihuahua, Centro Cultural Paso del Norte y Administración.

Patrimonio Cultural revalorado, programas y proyectos que incluye:

Jornadas Villistas, Archivos históricos, Museo Casa Redonda, Museo del Desierto y Administración.

**GOBIERNO DEL ESTADO DE CHIHUAHUA
PRESUPUESTO DE EGRESOS 2011
PRESUPUESTO BASADO EN RESULTADOS**

MISIÓN Y VISIÓN

DEPENDENCIA:

403

UNIVERSIDAD TECNOLÓGICA DE CHIHUAHUA

MISION:

La Universidad Tecnológica de Chihuahua es una institución de educación superior dedicada a la formación integral de Técnicos Superiores Universitarios con un alto nivel profesional, que contribuyan al desarrollo socioeconómico y cultural de la región y del país. La universidad proporcionará educación continua y servicios tecnológicos de calidad a los sectores productivos y a la sociedad.

VISION:

Ser una institución educativa de vanguardia, con un nivel académico y tecnológico de excelencia, que responda con prontitud y versatilidad a los requerimientos del sector productivo de bienes y servicios y a las aspiraciones de superación personal de sus educandos.

**GOBIERNO DEL ESTADO DE CHIHUAHUA
PRESUPUESTO DE EGRESOS 2011
PRESUPUESTO BASADO EN RESULTADOS**

MATRIZ DE INDICADORES PARA RESULTADOS (MIR)

DEPENDENCIA:	403	UNIVERSIDAD TECNOLÓGICA DE CHIHUAHUA
---------------------	-----	---

Resumen Narrativo	Nombre del Indicador	Definición	Fórmula	Meta / Unidad de Medida / Datos de Referencia	Tipo de Indicador / Dimensión / Frecuencia
-------------------	----------------------	------------	---------	---	--

Programa presupuestario br: 130753 CALIDAD ACADÉMICA - EDUCACIÓN SUPERIOR TECNOLÓGICA					
Nivel:	Fin	Cobertura de ingreso de la Institución a la Educación Superior	Porcentaje de alumnos que ingresan a la Universidad Tecnológica de Chihuahua en relación a los que egresan de Educación Media Superior.	<p align="center">3.91 Porcentual</p> <p align="center">1,295 Total de alumnos de nuevo ingreso</p> <p align="center">33,115 Total egresados proyectados de Educación Media Superior Ciclo 2010-2011</p>	<p align="center">Estratégico Eficacia Trimestral(Sep 2011- Dic 2011)</p>
Nivel:	Componente	Porcentaje de Alumnos beneficiados con beca	Medición del número de alumnos beneficiados con beca, en relación al total de solicitudes por parte de los alumnos.	<p align="center">39 Porcentual</p> <p align="center">1,076 Becas entregadas 646 Hombres 430 Mujeres</p> <p align="center">Total de alumnos 2,692 1,615 Hombres 1,077 Mujeres</p>	<p align="center">Estratégico Eficacia Mensual (Ene-Dic 2011)</p>

GOBIERNO DEL ESTADO DE CHIHUAHUA
 PRESUPUESTO DE EGRESOS 2011
 PRESUPUESTO BASADO EN RESULTADOS

MATRIZ DE INDICADORES PARA RESULTADOS (MIR)

DEPENDENCIA:	403	UNIVERSIDAD TECNOLÓGICA DE CHIHUAHUA
---------------------	-----	--------------------------------------

Resumen Narrativo	Nombre del Indicador	Definición	Fórmula	Unidad de Medida / Datos de Referencia	Meta / Tipo de Indicador / Dimensión / Frecuencia
-------------------	----------------------	------------	---------	--	---

Nivel:	Componente	Definición	Fórmula	Unidad de Medida / Datos de Referencia	Meta / Tipo de Indicador / Dimensión / Frecuencia
Programa de Tutorías basadas en una educación de calidad para el alumno	Impacto académico del programa de tutorías	Relación porcentual entre alumnos con tutoría que mostraron mejoría académica y el total de alumnos con tutoría	$(\text{Alumnos con tutoría que mostraron mejoría académica} / \text{Total de alumnos con tutoría}) * 100$	2,692 Alumnos Atendidos por servicios de formación integral 2,692 Total de alumnos 1,615 Hombres 1,077 Mujeres	100 Porcentual Estratégico Eficacia Anual (Ene-Dic 2011)
Docente formado y capacitado en el modelo académico vigente	Porcentaje de docentes formados y capacitados en el modelo académico vigente	Relación porcentual entre docentes formados y capacitados y el total de docentes	$(\text{Docentes formados y capacitados} / \text{Total de Docentes}) * 100$	252 Docentes formados y capacitados 150 Hombres 102 Mujeres 252 Total de Docentes 150 Hombres 102 Mujeres	100 Porcentual Estratégico Eficacia Tetramestral (May 2011, Sep 2011, Ene 2012)

**GOBIERNO DEL ESTADO DE CHIHUAHUA
PRESUPUESTO DE EGRESOS 2011
PRESUPUESTO BASADO EN RESULTADOS**

MATRIZ DE INDICADORES PARA RESULTADOS (MIR)

DEPENDENCIA:	403	UNIVERSIDAD TECNOLÓGICA DE CHIHUAHUA
---------------------	-----	---

Resumen Narrativo	Nombre del Indicador	Definición	Fórmula	Meta / Unidad de Medida / Datos de Referencia	Tipo de Indicador / Dimensión / Frecuencia
-------------------	----------------------	------------	---------	---	--

Nivel:	Componente				
Programas educativos actualizados con los requerimientos del sector productivo	Porcentaje de programas educativos de buena calidad	Porcentaje de programas educativos de buena calidad, en relación al total de programas evaluables	(Programas educativos de nivel 1 y/o acreditados / Total de programas evaluables) * 100	100 Porcentual	Estratégico Eficacia Anual (Ene-Dic 2011)
				5 Programas Educativos de Buena Calidad 5 Total de Programas Evaluables 5 Programas Educativos de Buena Calidad en el 2010	
VINCULACIÓN DE LA EDUCACIÓN CON EL SECTOR PRODUCTIVO					
Programa presupuestario br:		130766			
Nivel:	Fin				
Colocación de los egresados ante los diferentes Sectores	Porcentaje de egresados colocados	Mide el porcentaje de alumnos egresados colocados a 6 meses de egreso en relación al total de egresados por generación.	(Alumnos egresados colocados a 6 meses de egreso / total de alumnos egresados por generación) * 100	20 Porcentual	Estratégico Eficacia Anual (Ene-Dic 2011)
				80 Total de alumnos colocados 435 Total de alumnos egresados 261 Hombres 174 Mujeres	

**GOBIERNO DEL ESTADO DE CHIHUAHUA
PRESUPUESTO DE EGRESOS 2011
PRESUPUESTO BASADO EN RESULTADOS**

MATRIZ DE INDICADORES PARA RESULTADOS (MIR)

DEPENDENCIA:	403 UNIVERSIDAD TECNOLÓGICA DE CHIHUAHUA
---------------------	---

Resumen Narrativo	Nombre del Indicador	Definición	Fórmula	Meta / Unidad de Medida / Datos de Referencia	Tipo de Indicador / Dimensión / Frecuencia
-------------------	----------------------	------------	---------	---	--

Nivel:	Componente				
Registro de seguimiento a egresados actualizado	Porcentaje de actualización del registro de seguimiento a egresados	Mide el logro de la actualización de la base de datos que permite registrar el desarrollo del egresado, de acuerdo al seguimiento efectuado.	(Número de alumnos con seguimiento actualizados en las bases de datos / total de alumnos registrados en las bases de datos "Registro del desarrollo profesional y de continuidad del alumno") * 100	85% Porcentual 2739 Alumnos con seguimiento actualizado 1643 Hombres 1096 Mujeres	Estratégico Eficacia Trimestral (Ene-Dic 2011)

Programa presupuestario br: 130790 ADMINISTRACIÓN DE LOS RECURSOS EDUCATIVOS

Nivel:	Componente				
Gestión institucional realizada	Tramites y reuniones de gestión para el apoyo de logros institucionales	Se refiere a los procesos de la Universidad Tecnológica de Chihuahua que necesariamente deben encontrarse dentro del sistema de gestión de la calidad para así poder ofertar servicios.	(Total de procesos certificados en Sistema de Gestión de Calidad/procesos requeridos en el Sistema de Gestión de Calidad)*100	100 Porcentual 4 procesos de un total de 4 procesos	Estratégico Eficacia Anual (Ene-Dic 2011)

Nivel:	Componente				
Promoción y difusión realizada	Actividades de promoción y difusión	Dar a conocer el modelo educativo de la UTCH así como sus logros	(Actividades realizadas / actividades programadas)*100	100 Porcentual 3 actividades de un total de 3 actividades programadas	Estratégico Eficacia Anual (Ene-Dic 2011)

**GOBIERNO DEL ESTADO DE CHIHUAHUA
PRESUPUESTO DE EGRESOS 2011
PRESUPUESTO BASADO EN RESULTADOS**

MISIÓN Y VISIÓN

DEPENDENCIA:

404

UNIVERSIDAD TECNOLÓGICA DE CIUDAD JUÁREZ

MISION:

La Universidad Tecnológica de Ciudad Juárez, es una institución de educación superior basada en un modelo de calidad, intensivo e innovador que formará técnicos superiores universitarios con alto sentido de responsabilidad social, con el conocimiento disciplinario y las competencias necesarias para que puedan contribuir al desarrollo de su comunidad.

VISION:

La Universidad Tecnológica de Ciudad Juárez se constituirá en una institución de educación superior que cumpla las expectativas de los estudiantes y de la sociedad. Con reconocimiento a nivel regional por sus Programas Educativos de buena calidad y por sus Cuerpos Académicos consolidados.

**GOBIERNO DEL ESTADO DE CHIHUAHUA
PRESUPUESTO DE EGRESOS 2011
PRESUPUESTO BASADO EN RESULTADOS**

MATRIZ DE INDICADORES PARA RESULTADOS (MIR)

DEPENDENCIA:		UNIVERSIDAD TECNOLÓGICA DE CIUDAD JUÁREZ	
	404		404
	130751		130751
	EDUCACIÓN SUPERIOR TECNOLÓGICA		EDUCACIÓN SUPERIOR TECNOLÓGICA
	Programa presupuestario br:		Programa presupuestario br:
	Nivel:		Nivel:
	Propósito:		Propósito:
	Fin:		Fin:
	Resumen Narrativo		Resumen Narrativo
	Nombre del Indicador		Nombre del Indicador
	Definición		Definición
	Fórmula		Fórmula
	Meta / Unidad de Medida / Datos de Referencia		Meta / Unidad de Medida / Datos de Referencia
	Tipo de Indicador / Dimensión / Frecuencia		Tipo de Indicador / Dimensión / Frecuencia
	15		15
	Porcentual		Porcentual
	1464 alumnos de nuevo ingreso a la UTCJ / Total de alumnos egresados de Educación Media Superior) * 100		1464 alumnos de nuevo ingreso a la UTCJ / Total de alumnos egresados de Educación Media Superior) * 100
	9,761 Total egresados proyectados Educación Media Superior Ciclo 2010-2011		9,761 Total egresados proyectados Educación Media Superior Ciclo 2010-2011
	Estratégico Eficacia Anual (2010-2011)		Estratégico Eficacia Anual (2010-2011)
	51.96		51.96
	Porcentual		Porcentual
	913 Técnicos superiores universitarios más Ingenieros egresados / 657 Hombres / 256 Mujeres		913 Técnicos superiores universitarios más Ingenieros egresados / 657 Hombres / 256 Mujeres
	1757 Jóvenes inscritos al inicio de la generación 2009-2010 / 1354 Hombres / 403 Mujeres		1757 Jóvenes inscritos al inicio de la generación 2009-2010 / 1354 Hombres / 403 Mujeres
	Estratégico Eficacia Anual (Ene2009-Ago2011)		Estratégico Eficacia Anual (Ene2009-Ago2011)

**GOBIERNO DEL ESTADO DE CHIHUAHUA
PRESUPUESTO DE EGRESOS 2011
PRESUPUESTO BASADO EN RESULTADOS**

MATRIZ DE INDICADORES PARA RESULTADOS (MIR)

DEPENDENCIA:		UNIVERSIDAD TECNOLÓGICA DE CIUDAD JUÁREZ				
Resumen Narrativo		Nombre del Indicador	Definición	Fórmula	Meta / Unidad de Medida / Datos de Referencia	
					Tipo de Indicador / Dimensión / Frecuencia	
		Nivel:				
Procedimientos declarados en la norma de ISO 9001:2008, aplicada por el personal docente y personal administrativo.	Componente	Porcentaje de docentes que aplican los procedimientos declarados en la norma ISO 9001:2008.	Medir el porcentaje de los docentes que aplican los procedimientos declarados en la norma ISO 9001:2008	$(\text{Número de docentes que aplican los procedimientos declarados en la norma ISO 9001:2008} / \text{Número de docentes de la Institución}) * 100$	100 Porcentual 187 Docentes 126 Hombres 61 Mujeres	Estratégico Eficacia Anual (Ene-Dic2011)
	Componente	Porcentaje de personal administrativo que aplica los procedimientos declarados en la norma ISO 9001:2008.	Medir el porcentaje de los Administrativos que aplican los procedimientos declarados en la norma ISO 9001:2008	$(\text{Número de Administrativos que aplican los procedimientos declarados en la norma ISO 9001:2008} / \text{Total de Administrativos de la Institución}) * 100$	100 Porcentual 78 Administrativos 48 Hombres 30 Mujeres	Estratégico Eficacia Anual (Ene-Dic2011)
Colocación de egresados ante los diferentes sectores	Componente	Porcentaje de egresados colocados	Porcentaje de egresados colocados a 6 meses de egreso, respecto al total de egresados por generación.	$(\text{Número egresados colocados a 6 meses de egreso} / \text{Total de egresados por generación}) * 100$	49.51 Porcentual 452 Egresados colocados por el sector productivo 325 Hombres 127 Mujeres	Estratégico Eficacia Anual (Ene2009-Ago2011)
	Componente	Porcentaje de egresados colocados ante los diferentes sectores			913 egresados por generación 657 Hombres 256 Mujeres	

**GOBIERNO DEL ESTADO DE CHIHUAHUA
PRESUPUESTO DE EGRESOS 2011
PRESUPUESTO BASADO EN RESULTADOS**

MISIÓN Y VISIÓN

DEPENDENCIA:	405	COLEGIO DE BACHILLERES DEL ESTADO DE CHIHUAHUA
---------------------	-----	--

MISION:
Somos un Organismo Público Descentralizado del Gobierno del Estado que proporciona a sus estudiantes una educación de nivel medio superior a través de una formación integral, mediante la obtención de conocimientos, incremento de habilidades y fortalecimiento de valores que les permita continuar en el nivel superior, desarrollar una vida plena y ser ciudadanos útiles a la sociedad.

VISION:
Es una institución reconocida por la sociedad, que transita permanentemente de la calidad de sus servicios a la excelencia de los mismos, derivados de la superación constante del personal y sus métodos de enseñanza, mejorando sus instalaciones con tecnología de vanguardia y aplicando su cobertura a las principales ciudades del Estado.

**GOBIERNO DEL ESTADO DE CHIHUAHUA
PRESUPUESTO DE EGRESOS 2011
PRESUPUESTO BASADO EN RESULTADOS**

MATRIZ DE INDICADORES PARA RESULTADOS (MIR)

DEPENDENCIA:	405	COLEGIO DE BACHILLERES DEL ESTADO DE CHIHUAHUA
---------------------	-----	---

Resumen Narrativo	Nombre del Indicador	Definición	Fórmula	Meta / Unidad de Medida / Datos de Referencia	Tipo de Indicador / Dimensión / Frecuencia
-------------------	----------------------	------------	---------	---	--

Programa presupuestario br:	130740	EDUCACIÓN MEDIA SUPERIOR
------------------------------------	---------------	---------------------------------

Nivel:	Fin	Cobertura de Ingreso del Colegio de Bachilleres del Estado de Chihuahua a la Educación Media Superior.	Número de egresados de Secundaria que logran ingresar al nivel medio superior al Colegio de Bachilleres del Estado de Chihuahua	(Alumnos que ingresan al primer semestre al COBACH / Alumnos Egresados de Secundaria en el Estado) *100	24.58 Porcentual	Proyecciones 2009-2010 47,358 Egresados de Secundaria 11,641 Alumnos que ingresan a primer semestre al COBACH en el Ciclo Escolar AGOSTO 2010 - JULIO 2011 Estadística Educativa Oficial Ciclo Escolar 2008-2009 50,097 Alumnos Egresados de Secundaria 24,888 Hombres 25,199 Mujeres 11,106 Alumnos que ingresaron a primer semestre al COBACH en el Ciclo Escolar AGOSTO 2009- JULIO 2010 5,171 Hombres 5,935 Mujeres Línea Base 22.17	Estratégico Eficacia Anual

GOBIERNO DEL ESTADO DE CHIHUAHUA
PRESUPUESTO DE EGRESOS 2011
PRESUPUESTO BASADO EN RESULTADOS

MISIÓN Y VISIÓN

DEPENDENCIA:	406	INSTITUTO TECNOLÓGICO SUPERIOR DE NUEVO CASAS GRANDES
--------------	-----	---

MISION:
Somos una institución de educación superior tecnológica, comprometida en la formación de profesionistas competitivos y capaces de responder a las demandas y retos del entorno, a través de un modelo educativo de calidad que contribuya al desarrollo tecnológico, científico y humano de la sociedad.

VISION:
Ser una institución reconocida por la calidad de sus programas educativos, así como por sus aportaciones al desarrollo tecnológico.

**GOBIERNO DEL ESTADO DE CHIHUAHUA
PRESUPUESTO DE EGRESOS 2011
PRESUPUESTO BASADO EN RESULTADOS**

MATRIZ DE INDICADORES PARA RESULTADOS (MIR)

DEPENDENCIA:		406	INSTITUTO TECNOLÓGICO SUPERIOR DE NUEVO CASAS GRANDES	
Resumen Narrativo	Nombre del Indicador	Definición	Fórmula	Meta / Unidad de Medida / Datos de Referencia
Programa presupuestario br: 130753 CALIDAD ACADÉMICA - EDUCACIÓN SUPERIOR TECNOLÓGICA				
Nivel:				
<p>Elevar la calidad y las oportunidades de la educación tecnológica a través de un enfoque en competencias y utilización de tecnologías que contribuyan al desarrollo nacional.</p>	<p>Cobertura del Instituto Tecnológico Superior de Nuevo Casas Grandes ITSNCG en la zona de influencia</p>	<p>Porcentaje de captación de alumnos egresados del nivel medio superior de la zona de influencia.</p>	<p>(Alumnos inscritos al primer semestre / Egresados de Educación Media Superior en la zona de influencia) * 100</p>	<p>26 Porcentual</p> <p>Estadística Educativa Oficial del ITSNCG</p> <p>334 alumnos de nuevo ingreso del ITSNCG en AGO-2010 232 Hombres 102 Mujeres</p> <p>1,354 Total egresados proyectados de Educación Media Superior en la zona de influencia Ciclo 2009-2010 774 Hombres 580 Mujeres</p> <p>Línea base 24.7</p>
				<p>Estratégico Eficacia Anual</p>

Gobierno del Estado de Chihuahua
 Presupuesto de Egresos 2011
 Presupuesto Basado en Resultados

Matriz de Indicadores para Resultados (MIR)

DEPENDENCIA:		INSTITUTO TECNOLÓGICO SUPERIOR DE NUEVO CASAS GRANDES			
	406				
Resumen Narrativo	Nombre del Indicador	Definición	Fórmula	Meta / Unidad de Medida / Datos de Referencia	Tipo de Indicador / Dimensión / Frecuencia
<p>Nivel:</p> <p>Formación profesional de los alumnos desarrollada</p>	<p>Componente</p> <p>Eficiencia Terminal de egreso</p>	<p>Porcentaje de alumnos que terminaron sus estudios en tiempo y forma de acuerdo a la reglamentación de la Dirección General de Educación Superior Tecnológica DGEST.</p>	$\left(\frac{\text{Total de alumnos egresados de la generación (n)}}{\text{Total de alumnos inscritos en la generación (n)}} \right) * 100$	<p>45 Porcentual</p> <p>Estadística Educativa Oficial del ITSNGG</p> <p>111 egresados en el semestre en el ciclo AGO/08 - ENE/10</p> <p>56 Hombres</p> <p>55 Mujeres</p> <p>254 Alumnos inscritos en el semestre AGO-DIC 2004 correspondiente a su misma generación</p> <p>152 Hombres</p> <p>102 Mujeres</p> <p>Línea base 43.7</p>	<p>Gestión</p> <p>Eficacia</p> <p>Semestral</p>

**GOBIERNO DEL ESTADO DE CHIHUAHUA
PRESUPUESTO DE EGRESOS 2011
PRESUPUESTO BASADO EN RESULTADOS**

MATRIZ DE INDICADORES PARA RESULTADOS (MIR)

DEPENDENCIA: 406 INSTITUTO TECNOLÓGICO SUPERIOR DE NUEVO CASAS GRANDES

Resumen Narrativo	Nombre del Indicador	Definición	Fórmula	Meta / Unidad de Medida / Datos de Referencia	Tipo de Indicador / Dimensión / Frecuencia
-------------------	----------------------	------------	---------	---	--

Nivel:	Componente	Definición	Fórmula	Meta / Unidad de Medida / Datos de Referencia	Tipo de Indicador / Dimensión / Frecuencia
Desarrollo profesional del profesorado cubierto.	Profesores formados y capacitados.	Porcentaje de profesores que participaron en cursos de capacitación o formación con relación al total de los profesores de la institución.	$(\text{Profesores formados y capacitados en el año} / \text{Total de profesores}) * 100$	55 Porcentual Estadística Educativa Oficial del ITSNSCG 52 docentes formados y capacitados a agosto del 2010 30 Hombres 22 Mujeres 76 Total de docentes en la Institución 26 Hombres 50 Mujeres Línea base 68	Gestión Eficacia Semestral
Programa de apoyo estudiantil implementado	Alumnos beneficiados con becas	Porcentaje de alumnos beneficiados con becas otorgadas con recursos administrados por la Institución con relación al total de alumnos inscritos.	$(\text{Alumnos beneficiados con becas} / \text{Total de alumnos inscritos}) * 100$	53 Porcentual Estadística Educativa Oficial del ITSNSCG 655 Alumnos beneficiados en el semestre Ago-Dic 2010 359 Hombres 296 Mujeres 1,160 Alumnos inscritos en el semestre Ago-Dic 2010 756 Hombres 404 Mujeres Línea base 56.5	Gestión Eficacia Semestral

Gobierno del Estado de Chihuahua
 Presupuesto de Egresos 2011
 Presupuesto Basado en Resultados

Matriz de Indicadores para Resultados (MIR)

DEPENDENCIA:		INSTITUTO TECNOLÓGICO SUPERIOR DE NUEVO CASAS GRANDES			
	406				
Resumen Narrativo	Nombre del Indicador	Definición	Fórmula	Meta / Unidad de Medida / Datos de Referencia	Tipo de Indicador / Dimensión / Frecuencia
Programa presupuestario br:					
130766 VINCULACIÓN DE LA EDUCACIÓN CON EL SECTOR PRODUCTIVO					
Nivel:	Fin				
Apoyar la formación integral a través de la innovación tecnológica, competencias para la vida y favoreciendo la inserción en la sociedad para que participen de manera productiva y competitiva en el mercado laboral.	Alumnos egresados colocados en el sector laboral.	Porcentaje de egresados que logran colocarse en el sector laboral dentro de los primeros 6 meses del total de egresados de la misma generación y que son localizados.	(Egresados colocados en el sector laboral / Número total de egresados localizados) * 100	62 Porcentual 18 Egresados colocados en el sector laboral 11 Hombres 7 Mujeres 29 Total de egresados localizados a enero 2010 17 Hombres 12 Mujeres Línea Base 62	Gestión Eficacia Semestral
Nivel:	Componente				
Convenios institucionales realizados	Convenios de vinculación efectuados con el sector productivo	Porcentaje de convenios firmados con el sector productivo con respecto al total de empresas de la localidad de acuerdo al registro de las mismas en las cámaras empresariales.	(Convenios firmados / Total de empresas de la región registradas en las cámaras empresariales) * 100	22.6 Porcentual 38 Convenios programados para firma en el 2011 168 Empresas de la región (registradas al concluir el 2011 en la CANACO)	Gestión Eficacia Anual

**GOBIERNO DEL ESTADO DE CHIHUAHUA
PRESUPUESTO DE EGRESOS 2011
PRESUPUESTO BASADO EN RESULTADOS**

MATRIZ DE INDICADORES PARA RESULTADOS (MIR)

DEPENDENCIA:		406	INSTITUTO TECNOLÓGICO SUPERIOR DE NUEVO CASAS GRANDES
Resumen Narrativo	Nombre del Indicador	Definición	Fórmula
			Meta / Unidad de Medida / Datos de Referencia
			Tipo de Indicador / Dimensión / Frecuencia
Programa presupuestario br:		130761	APOYO INSTITUCIONAL A LOS PROCESOS EDUCATIVOS
Nivel:	Componente		
Soporte técnico en cómputo y telecomunicaciones implementado.	Equipo de cómputo con conexión.	Porcentaje de computadoras que existen en el Instituto, y que cuentan con conexión a Internet.	(Total de computadoras con conexión / Total de computadoras de la Institución) * 100
			100 Porcentual
			398 Computadoras en conexión a octubre 2010 418 Computadoras en el Instituto a octubre 2010 Línea base 95.21
			Gestión Eficacia Anual

**GOBIERNO DEL ESTADO DE CHIHUAHUA
PRESUPUESTO DE EGRESOS 2011
PRESUPUESTO BASADO EN RESULTADOS**

MISIÓN Y VISIÓN

DEPENDENCIA:	407	COLEGIO DE ESTUDIOS CIENTÍFICOS Y TECNOLÓGICOS DEL ESTADO DE CHIHUAHUA
---------------------	-----	---

MISION:

Proporcionar educación media superior en las modalidades de bachillerato general y bachillerato tecnológico bivalente, con especialidades técnico-profesionales bajo un esquema de calidad total, orientada a impulsar el desarrollo integral de las áreas de influencia, vinculado con el sector productivo y social del estado de Chihuahua.

VISION:

El Colegio de Estudios científicos y Tecnológicos del Estado de Chihuahua forma bachilleres, bachilleres técnicos, bachilleres profesionales y personal técnico calificado con competencias académicas y laborales certificadas, opera para ello programas académicos que al cumplir con altos estándares de calidad han sido debidamente acreditados por los organismos correspondientes, realiza investigación de carácter tecnológico en los campos de especialidad en los que trabaja e investigación educativa sobres sus modelos académicos y organizacionales, presta servicios competitivos de carácter tecnológico y contribuye significativamente a elevar el nivel cultural de su entorno inmediato, tareas que lleva a cabo mediante modelos de gestión institucional actualizados, con financiamientos concurrentes y oportunos y suficientes, sin todo ello impulsa el desarrollo nacional en materia de personal técnico calificado y de servicios tecnológicos.

**GOBIERNO DEL ESTADO DE CHIHUAHUA
PRESUPUESTO DE EGRESOS 2011
PRESUPUESTO BASADO EN RESULTADOS**

MATRIZ DE INDICADORES PARA RESULTADOS (MIR)

DEPENDENCIA:	407	COLEGIO DE ESTUDIOS CIENTÍFICOS Y TECNOLÓGICOS DEL ESTADO DE CHIHUAHUA
---------------------	-----	---

Resumen Narrativo	Nombre del Indicador	Definición	Fórmula	Meta / Unidad de Medida / Datos de Referencia	Tipo de Indicador / Dimensión / Frecuencia
-------------------	----------------------	------------	---------	---	--

Programa presupuestario br: 130740 EDUCACIÓN MEDIA SUPERIOR					
Nivel:	Propósito			68 Porcentual	Estratégico Eficacia Anual
	<p>Cobertura educativa del nivel medio superior del área de influencia global y según sexo.</p> <p>El indicador mide la capacidad de cobertura de las instituciones en base al área de influencia en forma global y según sexo.</p>	<p>(Suma de alumnos inscritos en primer semestre / suma de alumnos egresados de secundaria en el área de influencia) * 100</p>	<p>1410 Alumnos inscritos en primer semestre ciclo escolar 2011-2012 653 Hombres 757 Mujeres</p> <p>2073 Egresados de Secundaria área de influencia ciclo escolar 2011-2012 960 Hombres 1113 Mujeres</p>		
Nivel:	Componente			7.1 Porcentual	Estratégico Calidad Anual
	<p>Índice de calidad por subsistema obtenido en el modelo de gestión de calidad operado en función de los criterios de eficiencia, eficacia, pertinencia, trascendencia y equidad.</p>	<p>(Suma de los índices de calidad de los planteles / número total de planteles) * 100</p>		21 planteles	

**GOBIERNO DEL ESTADO DE CHIHUAHUA
PRESUPUESTO DE EGRESOS 2011
PRESUPUESTO BASADO EN RESULTADOS**

MATRIZ DE INDICADORES PARA RESULTADOS (MIR)

DEPENDENCIA:	407	COLEGIO DE ESTUDIOS CIENTÍFICOS Y TECNOLÓGICOS DEL ESTADO DE CHIHUAHUA
---------------------	-----	---

Resumen Narrativo	Nombre del Indicador	Definición	Fórmula	Unidad de Medida / Datos de Referencia	Meta / Tipo de Indicador / Dimensión / Frecuencia
-------------------	----------------------	------------	---------	--	---

Nivel:	Componente	Definición	Fórmula	Unidad de Medida / Datos de Referencia	Meta / Tipo de Indicador / Dimensión / Frecuencia
Servicios escolares de calidad para la atención a la demanda y mejoramiento de la cobertura operados.	Eficiencia terminal global y según sexo	Relación porcentual entre la matrícula de inicio de una generación y el número de alumnos de esa generación que egresan sin retraso.	$(\text{Número de alumnos egresados de la generación} / \text{matrícula de inicio de la generación}) * 100$	50.5 Porcentual 609 Alumnos egresados 263 Hombres 346 Mujeres 1207 matrícula inicio de la generación 587 Hombres 620 Mujeres	Estratégico Eficacia Anual
Actividades cívicas, artísticas y deportivas pertinentes desarrolladas.	Porcentaje de alumnos en actividades extraescolares	Porcentaje de alumnos integrados a alguna actividad cívica, artística y/o deportiva.	$(\text{Número de alumnos en deportes} + \text{número de alumnos en cultura} + \text{número de alumnos en cívismo} + \text{número de alumnos en otras actividades extraescolares}) / \text{número total de alumnos} * 100$	68 Porcentual 2956 Número total de alumnos	Estratégico Eficacia Semestral
Evaluación educativa e institucional para la calidad total desarrollada.	Planteles evaluados	Porcentaje de planteles evaluados mediante el modelo integral.	$(\text{Número de planteles evaluados} / \text{número total de planteles}) * 100$	90 Porcentual 21 planteles	Estratégico Eficacia Semestral

**GOBIERNO DEL ESTADO DE CHIHUAHUA
PRESUPUESTO DE EGRESOS 2011
PRESUPUESTO BASADO EN RESULTADOS**

MATRIZ DE INDICADORES PARA RESULTADOS (MIR)

DEPENDENCIA:	407	COLEGIO DE ESTUDIOS CIENTÍFICOS Y TECNOLÓGICOS DEL ESTADO DE CHIHUAHUA
---------------------	-----	---

Resumen Narrativo	Nombre del Indicador	Definición	Fórmula	Meta / Unidad de Medida / Datos de Referencia	Tipo de Indicador / Dimensión / Frecuencia
--------------------------	-----------------------------	-------------------	----------------	--	---

Programa presupuestario br: 130741 EDUCACIÓN MEDIA SUPERIOR TECNOLÓGICA					
Nivel:	Propósito			6	Estratégico
<p>Servicios educativos de bachillerato tecnológico, eficaces, eficientes, pertinentes, trascendentes y equitativos, impartidos.</p>	<p>Cobertura educativa del nivel medio superior del área de influencia global y según sexo.</p>	<p>El indicador mide la capacidad de cobertura de las instituciones en base al área de influencia en forma global y según sexo.</p>	<p>(Suma de alumnos inscritos en primer semestre / suma de alumnos egresados de secundaria en el área de influencia) * 100</p>	<p>Porcentual</p> <p>2260 Alumnos inscritos en primer semestre ciclo escolar 2011-2012 1153 Hombres 1107 Mujeres</p> <p>37667 Egresados de Secundaria área de influencia ciclo escolar 2011-2012 19173 Hombres 18494 Mujeres</p>	<p>Eficacia Anual</p>
Nivel:	Componente			7.50	Estratégico
<p>Gestión administrativa, para el desarrollo institucional eficaz y eficientemente operada.</p>	<p>Índice de calidad por subsistema</p>	<p>Índice de calidad por subsistema obtenido en el modelo de gestión de calidad operado en función de los criterios de eficiencia, eficacia, pertinencia, trascendencia y equidad.</p>	<p>(Suma de los índices de calidad de los planteles / número total de planteles) * 100</p>	<p>Porcentual</p> <p>10 planteles</p>	<p>Calidad Anual</p>

**GOBIERNO DEL ESTADO DE CHIHUAHUA
PRESUPUESTO DE EGRESOS 2011
PRESUPUESTO BASADO EN RESULTADOS**

MATRIZ DE INDICADORES PARA RESULTADOS (MIR)

DEPENDENCIA:	407	COLEGIO DE ESTUDIOS CIENTÍFICOS Y TECNOLÓGICOS DEL ESTADO DE CHIHUAHUA
---------------------	-----	---

Resumen Narrativo	Nombre del Indicador	Definición	Fórmula	Unidad de Medida / Datos de Referencia	Meta / Tipo de Indicador / Dimensión / Frecuencia
--------------------------	-----------------------------	-------------------	----------------	---	--

Nivel:	Componente	Definición	Fórmula	Unidad de Medida / Datos de Referencia	Meta / Tipo de Indicador / Dimensión / Frecuencia
Servicios escolares de calidad para la atención a la demanda y mejoramiento de la cobertura operados.	Eficiencia terminal global y según sexo	Relación porcentual entre la matrícula de inicio de una generación y el número de alumnos de esa generación que egresan sin retraso.	$(\text{Número de alumnos egresados de la generación} / \text{matrícula de inicio de la generación}) * 100$	58 Porcentual 1311 Alumnos egresados 617 Hombres 694 Mujeres 2260 matrícula inicio de la generación 1153 Hombres 1107 Mujeres	Estratégico Eficacia Anual
Actividades cívicas, artísticas y deportivas pertinentes desarrolladas.	Porcentaje de alumnos en actividades extraescolares	Porcentaje de alumnos integrados a alguna actividad cívica, artística y/o deportiva.	$(\text{Número de alumnos en deportes} + \text{número de alumnos en cultura} + \text{número de alumnos en otros actividades extraescolares}) / \text{número total de alumnos} * 100$	68 Porcentual 5120 Número total de alumnos	Estratégico Eficacia Semestral
Evaluación educativa e institucional para la calidad total desarrollada.	Planteles evaluados	Porcentaje de planteles evaluados mediante el modelo integral.	$(\text{Número de planteles evaluados} / \text{número total de planteles}) * 100$	90 Porcentual 10 planteles	Estratégico Eficacia Semestral

**GOBIERNO DEL ESTADO DE CHIHUAHUA
PRESUPUESTO DE EGRESOS 2011
PRESUPUESTO BASADO EN RESULTADOS**

MISIÓN Y VISIÓN

DEPENDENCIA:	408	COLEGIO DE EDUCACIÓN PROFESIONAL TÉCNICA DEL ESTADO DE CHIHUAHUA
---------------------	-----	---

MISIÓN:

Formar Profesionales Técnicos a través de un Modelo Académico para la Calidad y Competitividad en un sistema de formación que proporciona a sus egresados la capacidad de trabajar en el sector productivo nacional o internacional, mediante la comprobación de sus competencias, contribuyendo al desarrollo humano sustentable y al fortalecimiento de la sociedad del conocimiento.

VISIÓN:

Somos la institución de formación técnica del Sistema de Educación Media Superior de la nación que mejor responde a las necesidades de los sectores productivos del país, con estándares de clase mundial.

**GOBIERNO DEL ESTADO DE CHIHUAHUA
PRESUPUESTO DE EGRESOS 2011
PRESUPUESTO BASADO EN RESULTADOS**

MATRIZ DE INDICADORES PARA RESULTADOS (MIR)

DEPENDENCIA:		408	COLEGIO DE EDUCACIÓN PROFESIONAL TÉCNICA DEL ESTADO DE CHIHUAHUA		
Resumen Narrativo	Nombre del Indicador	Definición	Fórmula	Meta / Unidad de Medida / Datos de Referencia	Tipo de Indicador / Dimensión / Frecuencia

Programa presupuestario br:						
130741 EDUCACIÓN MEDIA SUPERIOR TECNOLÓGICA						
Nivel:	Fin	Porcentaje de Egresados Colocados	Egresados colocados a seis meses de egreso con respecto al total de egresados por generación.	(Egresados Colocados a seis meses de egreso/ Total de Egresados ppr generación) * 100	70.19 Porcentual 1,020 egresados colocados en el sector productivo 1,453 Alumnos egresados	Estratégico Eficacia Anual
Nivel:	Componente	Alumnos egresados del Conalep Incrementados	Medir el porcentaje de eficiencia de egreso, respecto al total de alumnos inscritos en la generación que corresponda.	(Alumnos egresados / Alumnos inscritos de la misma generación) * 100	47.22 Porcentual 1,453 Alumnos Egresados en el semestre 2010-2011.2 3,077 Alumnos que ingresaron en el semestre 2007-2008.1	Estratégico Eficacia Anual

**GOBIERNO DEL ESTADO DE CHIHUAHUA
PRESUPUESTO DE EGRESOS 2011
PRESUPUESTO BASADO EN RESULTADOS**

MATRIZ DE INDICADORES PARA RESULTADOS (MIR)

DEPENDENCIA:	408	COLEGIO DE EDUCACIÓN PROFESIONAL TÉCNICA DEL ESTADO DE CHIHUAHUA
---------------------	-----	---

Resumen Narrativo	Nombre del Indicador	Definición	Fórmula	Meta / Unidad de Medida / Datos de Referencia	Tipo de Indicador / Dimensión / Frecuencia
-------------------	----------------------	------------	---------	---	--

Nivel:	Componente				
	Registro de Alumnos en el Conalep Incrementados	Variación porcentual del total de alumnos atendidos con respecto a los alumnos atendidos en el ciclo anterior	$(\text{Total de alumnos atendidos en el ciclo } t / \text{Total de Alumnos de alumnos atendidos en el ciclo } (t-1)) - 1 * 100$	25.6 Incremento Porcentual 8,855 Alumnos que proyecta inscribir en el semestre 2010-2011.1 7,050 Alumnos atendidos en el semestre 2009-2010.2	Estratégico Eficacia Anual
Nivel:	Componente				
	Programa Académico Acreditado	Porcentaje de programas educativos de buena calidad, en relación al total de programas evaluables	$(\text{Programas educativos de nivel 1 y/o acreditados} / \text{Total de programas evaluables}) * 100$	100 Porcentual 26 Programas acreditados en el año que conformarán un total de 100% Programas Educativos de Buena Calidad 26 Total de Programas Evaluables	Gestión Eficacia Anual

**GOBIERNO DEL ESTADO DE CHIHUAHUA
PRESUPUESTO DE EGRESOS 2011
PRESUPUESTO BASADO EN RESULTADOS**

MISIÓN Y VISIÓN

DEPENDENCIA: 409 INSTITUTO CHIHUAHUENSE DE EDUCACIÓN PARA LOS ADULTOS

MISION:

Organizar la participación social a fin de brindar una alternativa educativa de calidad a la población de quince años o más que no ha concluido la educación básica para contribuir a su calidad de vida y al desarrollo social.

VISION:

Que la población en el Estado de Chihuahua de quince años o más, que no ha concluido su educación básica, tenga acceso a la educación básica, para contribuir así a su desarrollo personal, laboral y social.

**GOBIERNO DEL ESTADO DE CHIHUAHUA
PRESUPUESTO DE EGRESOS 2011
PRESUPUESTO BASADO EN RESULTADOS**

MATRIZ DE INDICADORES PARA RESULTADOS (MIR)

DEPENDENCIA:	409	INSTITUTO CHIHUAHUENSE DE EDUCACIÓN PARA LOS
---------------------	-----	---

Resumen Narrativo	Nombre del Indicador	Definición	Fórmula	Meta / Unidad de Medida / Datos de Referencia	Tipo de Indicador / Dimensión / Frecuencia
-------------------	----------------------	------------	---------	---	--

EDUCACIÓN BÁSICA PARA ADULTOS					
Programa presupuestario br: 130730					
Nivel:	Fin				
Contención del rezago estatal en educación básica de las personas de 15 años y más.	Índice de Rezago Educativo 15 años y más	Porcentaje de jóvenes adultos de 15 años y más que han concluido su educación básica en relación al total de población de 15 años y más.	1 - (número de jóvenes adultos de 15 años y más con educación básica concluida en el año / población total de 15 años y más) * 100	98.35 Porcentual 18,010 jóvenes adultos de 15 años con educación básica concluida 7,881 Hombres 10,129 Mujeres	Estratégico Eficacia Anual
Nivel:	Propósito				
Personas de quince años y más con educación básica concluida.	Costo por Usuario que concluye nivel	Se obtiene el costo que conlleva lograr que cada uno de los educandos concluya su nivel	Presupuesto / Logros UCN Logros UCN = Número de usuarios que concluyen nivel	\$3,644.81 Costo por Educando que concluye nivel Media Nacional \$5,359.00 al cierre del 2009 Chihuahua alcanzó el quinto lugar a nivel nacional, al cierre del 2009 con un costo de \$4,149.00 (considera el costo del material didáctico educativo)	Gestión Eficiencia Anual
Nivel:	Componente				
Servicios de educación básica ofrecidos (alfabetización, primaria y secundaria)	Porcentaje del número de personas alfabetizadas atendidas por el programa	Corresponde al porcentaje que representan el número de personas que se alfabetizaron en el programa con respecto al número de personas alfabetizadas por el programa	(Número de personas alfabetizadas atendidas en el programa / número de personas analfabetas atendidas por el programa)*100	12.37 Porcentual 2,448 personas alfabetizadas al año 1,073 Hombres 1,375 Mujeres	Estratégico Eficacia Trimestral

**GOBIERNO DEL ESTADO DE CHIHUAHUA
PRESUPUESTO DE EGRESOS 2011
PRESUPUESTO BASADO EN RESULTADOS**

MATRIZ DE INDICADORES PARA RESULTADOS (MIR)

DEPENDENCIA: 409 **INSTITUTO CHIHUAHUENSE DE EDUCACIÓN PARA LOS**

Resumen Narrativo	Nombre del Indicador	Definición	Fórmula	Meta / Unidad de Medida / Datos de Referencia	Tipo de Indicador / Dimensión / Frecuencia
-------------------	----------------------	------------	---------	---	--

Porcentaje del número de personas atendidas en el programa que concluyen primaria	Corresponde al porcentaje de personas que concluyen primaria en el año con respecto al número de personas atendidas en el nivel primaria	(Número de personas que concluyen primaria en el año / número de personas atendidas en el nivel primaria)*100	24.22 Porcentual 7,040 personas que concluyen primaria al año 3,116 Hombres 3,924 Mujeres	Estratégico Eficacia Trimestral
Porcentaje del número de personas atendidas en el programa que concluyen secundaria	Porcentaje de personas que concluyen secundaria en el año con respecto al número de personas atendidas en el nivel secundaria	(Número de personas que concluyen secundaria en el año entre el número de personas atendidas en el nivel secundaria)*100	14.13 Porcentual 18,010 personas que concluyen secundaria al año 7,881 Hombres 10,129 Mujeres	Estratégico Eficacia Trimestral

**GOBIERNO DEL ESTADO DE CHIHUAHUA
PRESUPUESTO DE EGRESOS 2011
PRESUPUESTO BASADO EN RESULTADOS**

MISIÓN Y VISIÓN

DEPENDENCIA:	411	INSTITUTO DE APOYO AL DESARROLLO TECNOLÓGICO
---------------------	-----	---

MISION:

Fomentar y facilitar el desarrollo, la integración y la competitividad industrial del Estado, sumando esfuerzos entre el Gobierno, los Agentes productivos y la Sociedad, para mejorar el nivel de vida de los Chihuahuenses.

VISION:

Fomentar y facilitar el desarrollo, la integración y la competitividad industrial del Estado, sumando esfuerzos entre el Gobierno, los Agentes productivos y la Sociedad, para mejorar el nivel de vida de los Chihuahuenses.

**GOBIERNO DEL ESTADO DE CHIHUAHUA
PRESUPUESTO DE EGRESOS 2011
PRESUPUESTO BASADO EN RESULTADOS**

MATRIZ DE INDICADORES PARA RESULTADOS (MIR)

DEPENDENCIA:	411	INSTITUTO DE APOYO AL DESARROLLO TECNOLÓGICO
---------------------	-----	---

Resumen Narrativo	Nombre del Indicador	Definición	Fórmula	Meta / Unidad de Medida / Datos de Referencia	Tipo de Indicador / Dimensión / Frecuencia
-------------------	----------------------	------------	---------	---	--

Programa presupuestario br: 131014 CAPACITACIÓN DE ALTO NIVEL					
Nivel:	Propósito			Puntaje de Satisfacción >= 85	Estratégico Calidad Semestral
	Suficiencia de personal técnico especializado	Índice de satisfacción de las empresas atendidas	Evaluaciones obtenidas por parte de las empresas	Sumatoria de puntaje de las evaluaciones / número de evaluaciones realizadas	Evaluaciones planeadas en junio y diciembre de 2011 12 empresas programadas para atender
Nivel:	Componente			Crecimiento Porcentual 1.00	Gestión Eficacia Trimestral
	Campaña de Captación de alumnado	Crecimiento de alumnado	Porcentaje de crecimiento de alumnos atendidos en los planteles en relación al año anterior	$(\text{Alumnos inscritos del año 2011} / \text{alumnos inscritos del 2010}) - 1 * 100$	Se planea capacitar 59 Alumnos más en el año, de los 5,900 Alumnos inscritos en el año anterior 5,700 Hombres 200 Mujeres Mayores de 15 años

**GOBIERNO DEL ESTADO DE CHIHUAHUA
PRESUPUESTO DE EGRESOS 2011
PRESUPUESTO BASADO EN RESULTADOS**

MATRIZ DE INDICADORES PARA RESULTADOS (MIR)

DEPENDENCIA:	411	INSTITUTO DE APOYO AL DESARROLLO TECNOLÓGICO
---------------------	-----	---

Resumen Narrativo	Nombre del Indicador	Definición	Fórmula	Meta / Unidad de Medida / Datos de Referencia	Tipo de Indicador / Dimensión / Frecuencia
-------------------	----------------------	------------	---------	---	--

Nivel:	Componente	Definición	Fórmula	Meta / Unidad de Medida / Datos de Referencia	Tipo de Indicador / Dimensión / Frecuencia
Personal docente con alta calidad académica reconocida	Docentes capacitados en área pedagógica	Expresa el porcentaje de docentes que han completado su capacitación pedagógica con respecto al total de los docentes	(Número de docentes capacitados / número total de docentes) * 100	85.71 Porcentual 12 Docentes con su capacitación pedagógica concluida en el año 14 Docentes en total 10 Docentes con capacitación pedagógica concluida el año anterior	Estratégico Eficacia Anual

Programa presupuestario br: 131016 FORTALECIMIENTO TECNOLÓGICO DE LA MICRO, PEQUEÑA Y MEDIANA INDUSTRIA

Nivel:	Componente	Definición	Fórmula	Meta / Unidad de Medida / Datos de Referencia	Tipo de Indicador / Dimensión / Frecuencia
Investigación Aplicada y Desarrollo Tecnológico Apoyados	Porcentaje de incremento de empresas apoyadas	Mide el porcentaje de crecimiento en el número de empresas apoyadas con recursos para el desarrollo tecnológico e investigación aplicada comparadas con el año anterior	(Empresas apoyadas el ejercicio presente / Empresas apoyadas el ejercicio anterior) - 1 * 100	11.00 Incremento Porcentual 20 Empresas apoyadas para el 2011 18 Empresas apoyadas para el 2010	Estratégico Eficacia Anual

Nivel:	Componente	Definición	Fórmula	Meta / Unidad de Medida / Datos de Referencia	Tipo de Indicador / Dimensión / Frecuencia
Programa de Fortalecimiento de las Capacidades Tecnológicas	Porcentaje de incremento de instituciones apoyadas	Número de Instituciones educativas y de investigación apoyadas con subsidios para el desarrollo tecnológico e investigación aplicada	(Instituciones apoyadas en el ejercicio presente / Instituciones apoyadas en el ejercicio anterior) - 1 * 100	25.00 Incremento Porcentual 5 Instituciones apoyadas para el 2011 4 Instituciones apoyadas para el 2010	Estratégico Eficacia Anual

**GOBIERNO DEL ESTADO DE CHIHUAHUA
PRESUPUESTO DE EGRESOS 2011
PRESUPUESTO BASADO EN RESULTADOS**

MATRIZ DE INDICADORES PARA RESULTADOS (MIR)

DEPENDENCIA:	411	INSTITUTO DE APOYO AL DESARROLLO TECNOLÓGICO
---------------------	-----	---

Resumen Narrativo	Nombre del Indicador	Definición	Fórmula	Meta / Unidad de Medida / Datos de Referencia	Tipo de Indicador / Dimensión / Frecuencia
-------------------	----------------------	------------	---------	---	--

Nivel:	Componente	Definición	Fórmula	Meta / Unidad de Medida / Datos de Referencia	Tipo de Indicador / Dimensión / Frecuencia
Foros Tecnológicos desarrollados (INNOVATECNIA)	Porcentaje de incremento en la asistencia registrada	Porcentaje de incremento entre los asistentes registrados en el ejercicio presente con relación a los registrados en el ejercicio anterior.	$(\text{Número de asistentes registrados en el ejercicio presente} / \text{número asistentes registrados en el ejercicio anterior}) - 1 * 100$	5.00 Incremento Porcentual 593 Asistentes programados para 2011 565 Asistentes registrados en el 2010 395 Hombres 170 Mujeres De 18 años o más	Gestión Eficacia Anual

**GOBIERNO DEL ESTADO DE CHIHUAHUA
PRESUPUESTO DE EGRESOS 2011
PRESUPUESTO BASADO EN RESULTADOS**

MISIÓN Y VISIÓN

DEPENDENCIA:	412	INSTITUTO DE CAPACITACIÓN PARA EL TRABAJO DEL ESTADO DE CHIHUAHUA
---------------------	-----	--

MISION:

Impartir e impulsar la capacitación para el trabajo en la entidad, preparando mano de obra calificada, asegurando la calidad de la enseñanza, sistematizando la vinculación con el aparato productivo y satisfaciendo las necesidades del desarrollo regional.

VISION:

Ser una institución de excelencia en la capacitación para el trabajo que coadyuve al desarrollo económico y social de los habitantes de las distintas regiones del Estado.

**GOBIERNO DEL ESTADO DE CHIHUAHUA
PRESUPUESTO DE EGRESOS 2011
PRESUPUESTO BASADO EN RESULTADOS**

MATRIZ DE INDICADORES PARA RESULTADOS (MIR)

DEPENDENCIA:		412	INSTITUTO DE CAPACITACION PARA EL TRABAJO DEL ESTADO DE CHIHUAHUA	
---------------------	--	-----	--	--

Resumen Narrativo	Nombre del Indicador	Definición	Fórmula	Meta / Unidad de Medida / Datos de Referencia	Tipo de Indicador / Dimensión / Frecuencia
-------------------	----------------------	------------	---------	---	--

Programa presupuestario br:					
PROMOCIÓN DE LA CAPACITACIÓN Y EL EMPLEO SECTOR INDUSTRIAL					
131013					

Nivel:	Propósito				
Egresados del programa de capacitación para el trabajo que cuentan con empleo.	Porcentaje de egresados empleados	Porcentaje de egresados que consiguen empleo con relación al total de egresados del programa integral de capacitación	(Número de egresados del programa integral de capacitación que consiguen empleo del año n / Total de egresados del programa integral de capacitación) *100	5 Porcentual 1,500 Egresados con Empleo en el 2011 11,000 Egresados del Programa Integral de Capacitación estimados para el 2011	Estratégico Eficacia Anual

Nivel:	Componente				
Educandos egresados certificados	Variación anual de educandos egresados certificados con respecto a los del año inmediato anterior	Variación anual de los educandos egresados que se certifican en el año actual con respecto a los educandos egresados certificados en el año inmediato anterior	((Sumatoria de Egresados Certificados en el año t / Sumatoria de Egresados Certificados en el año t-1) *100	10 Incremento Porcentual 11,000 Egresados Certificados en el año 2011 10,000 Egresados Certificados en el año 2010 3,500 Hombres 6,500 Mujeres	Estratégico Eficacia Anual

**GOBIERNO DEL ESTADO DE CHIHUAHUA
PRESUPUESTO DE EGRESOS 2011
PRESUPUESTO BASADO EN RESULTADOS**

MISIÓN Y VISIÓN

DEPENDENCIA:

413

CASA DE LAS ARTESANÍAS DEL ESTADO DE CHIHUAHUA

MISION:

Fomentar la elaboración de artesanía regional propiciando el bienestar de quienes la producen, brindando capacitación y asesoría para una producción eficiente, así como en los procesos de comercialización y exhibición a nivel nacional e internacional.

VISION:

Conformar una red eficiente de talleres artesanales; centro de acopio y tiendas localizadas en los municipios más importantes del Estado, para apoyar al artesano en su desarrollo integral y sustentable, brindándoles las oportunidades de comercialización y mejora de sus productos, con el fin de elevar su calidad de vida y alentar el bienestar social de la comunidad donde vive.

**GOBIERNO DEL ESTADO DE CHIHUAHUA
PRESUPUESTO DE EGRESOS 2011
PRESUPUESTO BASADO EN RESULTADOS**

MATRIZ DE INDICADORES PARA RESULTADOS (MIR)

DEPENDENCIA:	413	CASA DE LAS ARTESANIAS DEL ESTADO DE CHIHUAHUA
---------------------	-----	---

Resumen Narrativo	Nombre del Indicador	Definición	Fórmula	Meta / Unidad de Medida / Datos de Referencia	Tipo de Indicador / Dimensión / Frecuencia
-------------------	----------------------	------------	---------	---	--

Programa presupuestario br: 131020 FOMENTO ARTESANAL					
Nivel:	Propósito				
Nivel de comercialización incrementada de artesanías elaboradas en el Estado	Variación porcentual anual de comercialización de artesanías elaboradas por las etnias del Estado	Es el porcentaje de variación anual las ventas totales de artesanías elaboradas por las etnias del Estado	$\left(\frac{\text{Venta de artesanías elaboradas por las etnias del Estado en el año 2011}}{\text{Venta de artesanías elaboradas por las etnias del Estado del año 2010}} - 1 \right) * 100$	8.57 Incremento porcentual \$3,800,000 por las ventas estimadas de artesanías elaboradas por las etnias del Estado para 2011 \$3,500,000 por las ventas de artesanías elaboradas por las etnias del Estado en 2010	Gestión Eficiencia Anual

**GOBIERNO DEL ESTADO DE CHIHUAHUA
PRESUPUESTO DE EGRESOS 2011
PRESUPUESTO BASADO EN RESULTADOS**

MISIÓN Y VISIÓN

DEPENDENCIA:

415

SERVICIOS DE SALUD DEL ESTADO DE CHIHUAHUA

MISION:

Servicios de Salud de Chihuahua es una Institución creada para garantizar la salud de la población proporcionando servicios médicos y de salud pública con calidad, oportunidad, trato digno y la aplicación eficiente y equitativa de los recursos, cumpliendo con la normatividad vigente con un alto grado de coordinación interinstitucional, para preservar y elevar la calidad de vida de los habitantes del Estado.

VISION:

Ser una institución de salud pública reconocida internacionalmente teniendo los niveles más altos de salud en los habitantes del estado, contando con un personal comprometido con la capacitación y la actualización constante, la innovación en la aplicación de los procesos, la optimización de los recursos y la cooperación interinstitucional, poniendo especial atención a los grupos vulnerables y buscando ser un modelo para otras instituciones de salud en el país y en el mundo.

**GOBIERNO DEL ESTADO DE CHIHUAHUA
PRESUPUESTO DE EGRESOS 2011
PRESUPUESTO BASADO EN RESULTADOS**

MATRIZ DE INDICADORES PARA RESULTADOS (MIR)

DEPENDENCIA:	415	SERVICIOS DE SALUD DEL ESTADO DE CHIHUAHUA
---------------------	------------	---

Resumen Narrativo	Nombre del Indicador	Definición	Fórmula	Meta / Unidad de Medida / Datos de Referencia	Tipo de Indicador/ Dimensión/ Frecuencia
-------------------	----------------------	------------	---------	---	--

Programa presupuestario br: 130810 CALIDAD DEL AGUA					
--	--	--	--	--	--

Nivel:	Fin	Población estatal que cuenta con un sistema formal de abastecimiento cuya agua es monitoreada y cumple con la normatividad sanitaria establecida. Se miden las actividades de monitoreo de cloro y monitoreo efectuadas con respecto a lo programado en el año.	(Total de monitoreo de cloro residual libre efectuados/ Total de monitoreos de cloro residual libre programados) * 100	100 Porcentual Linea Base 2009	Estratégico Eficacia Anual
	Porcentaje del cumplimiento de meta de monitoreo de cloro y de agua residual libre efectuados.			90 de actividades de supervisión y monitoreo de cloración efectuadas	

Programa presupuestario br: 130821 OCUPACIÓN HOSPITALARIA					
--	--	--	--	--	--

Nivel:	Propósito	Relación de egresos que potencialmente pueden generarse a partir del número de camas censables existentes en unidades de hospitalización en un periodo y unidad de atención determinada	(Días Paciente / Camas Censables * periodo determinado) * 100 Días Paciente = Es el número de pacientes internados recibiendo atención diaria Periodo determinado = número de días de acuerdo al periodo de medición	85 Porcentual Se cuenta con 385 Camas censables al año 2011 Indice de rotación 2010 (porcentaje de camas que estuvieron ocupadas diariamente durante un periodo determinado)	Estratégico Eficacia Anual
	Porcentaje de Ocupación Hospitalaria				

**GOBIERNO DEL ESTADO DE CHIHUAHUA
PRESUPUESTO DE EGRESOS 2011
PRESUPUESTO BASADO EN RESULTADOS
MATRIZ DE INDICADORES PARA RESULTADOS (MIR)**

DEPENDENCIA:	415	SERVICIOS DE SALUD DEL ESTADO DE CHIHUAHUA
---------------------	------------	---

Resumen Narrativo	Nombre del Indicador	Definición	Fórmula	Meta / Unidad de Medida / Datos de Referencia	Tipo de Indicador/ Dimensión/ Frecuencia
-------------------	----------------------	------------	---------	---	--

Programa presupuestario br: 130822 ATENCIÓN DEL PARTO					
Nivel:	Propósito			100 Porcentual	Gestión Eficacia Anual Indicador de Género
Cobertura Institucional Suficiente de Atención del Parto	Porcentaje de partos atendidos por personal calificado en población de responsabilidad con respecto al total de partos registrados	(Número de partos atendidos por personal calificado en población de responsabilidad / Total de partos registrados) * 100	450 Partos programados para atender por personal calificado en 2011		
		Población Responsabilidad = Grupo de edad entre 15 a 49 años de los municipios donde se atienden dichos partos en los centros de salud	437 Partos atendidos por personal calificado en 2010		

Programa presupuestario br: 130823 CONTROL VIH/SIDA					
Nivel:	Propósito			53.90 Porcentual	Estratégico Eficacia Anual
Niveles Virales óptimos en pacientes con VIH/SIDA logrados	Pacientes con VIH/SIDA en control virológico	Porcentaje de pacientes en control virológico con Tratamiento Antirretroviral que presentan una carga viral indetectable, en relación al total de pacientes con tratamiento Antirretroviral	Personas con al menos 6 meses en tratamiento ARV en la SS con carga viral indetectable en los últimos 6 meses / Total de personas con al menos 6 meses en tratamiento ARV en la SS * 100	422 pacientes en tratamiento para 2011	
		No se contabilizan los pacientes en control que recién inician el tratamiento			

**GOBIERNO DEL ESTADO DE CHIHUAHUA
PRESUPUESTO DE EGRESOS 2011
PRESUPUESTO BASADO EN RESULTADOS**

MATRIZ DE INDICADORES PARA RESULTADOS (MIR)

DEPENDENCIA:	415	SERVICIOS DE SALUD DEL ESTADO DE CHIHUAHUA
---------------------	-----	---

Resumen Narrativo	Nombre del Indicador	Definición	Fórmula	Meta / Unidad de Medida / Datos de Referencia	Tipo de Indicador/ Dimensión/ Frecuencia
-------------------	----------------------	------------	---------	---	--

Programa presupuestario br: 130824 ACREDITACION DE UNIDADES DE PRIMER NIVEL					
Nivel:	Propósito			40	Estratégico
Accreditación del 100% de las Unidades de Primer Nivel Lograda	Porcentaje de unidades asociadas al sistema integral de calidad SICALIDAD	Porcentaje de unidades acreditadas ante el sistema de calidad nacional que cumplen con toda la normatividad para su función	(Total de unidades asociadas a SICALIDAD/ total de unidades de salud) * 100	185 unidades de salud asociadas a SICALIDAD 2011 207 unidades totales de salud Linea base 80	Eficacia Anual
Programa presupuestario br: 130825 EGRESOS HOSPITALARIOS					
Nivel:	Propósito			40	Estratégico
Infraestructura Hospitalaria Suficiente	Egresos Hospitalarios	Egresos Hospitalarios en relación a la población de responsabilidad	(Total de Egresos Hospitalarios / Población de Responsabilidad) * 1000	Población de Responsabilidad igual a 1,089,190 habitantes correspondientes a población abierta y de Seguro Popular egresos 35,287 Egresos Hospitalarios en 2010 36	Eficacia Trimestral

**GOBIERNO DEL ESTADO DE CHIHUAHUA
PRESUPUESTO DE EGRESOS 2011
PRESUPUESTO BASADO EN RESULTADOS**

MATRIZ DE INDICADORES PARA RESULTADOS (MIR)

DEPENDENCIA:	415	SERVICIOS DE SALUD DEL ESTADO DE CHIHUAHUA
---------------------	------------	---

Resumen Narrativo	Nombre del Indicador	Definición	Fórmula	Unidad de Medida / Datos de Referencia	Meta / Tipo de Indicador/ Dimensión/ Frecuencia
-------------------	----------------------	------------	---------	--	---

Programa presupuestario br: 130826 VACUNACIÓN					
Nivel:					
Contribuir para alcanzar y mantener el 95% de cobertura de vacunación en los esquemas básicos completos en el población menor de 8 años en el Estado de Chihuahua	Propósito Porcentaje de Vacunación Objetivo	Población en el Estado de Chihuahua menor de 8 años de responsabilidad de los servicios de salud para su cobertura en los esquemas de vacunación	(Población Objetivo de vacunación / Población de responsabilidad) * 100	<p style="text-align: center;">95</p> <p style="text-align: center;">Porcentual</p> <p>178,111 usuarios población objetivo</p> <p>197,377 usuarios población de responsabilidad</p> <p style="text-align: right;">Línea base 2009 85</p>	Estratégico Eficiencia Trimestral
Programa presupuestario br: 130827 ADULTO					
Contribuir a elevar la calidad de vida del adulto mayor en el tratamiento de las enfermedades cronicodegenerativas	Propósito Detecciones	Pacientes detectados de enfermedades cronicodegenerativas en el Estado.	Casos en tratamiento / casos controlados de diabetes mellitus	<p style="text-align: center;">45</p> <p style="text-align: center;">Porcentual</p> <p>16,834 Casos en tratamiento 2011</p> <p>7, 575 Casos Controlados 2011</p> <p style="text-align: right;">Línea base en 2009 39</p>	Calidad Eficiencia Anual

**GOBIERNO DEL ESTADO DE CHIHUAHUA
PRESUPUESTO DE EGRESOS 2011
PRESUPUESTO BASADO EN RESULTADOS**

MATRIZ DE INDICADORES PARA RESULTADOS (MIR)

DEPENDENCIA:	415	SERVICIOS DE SALUD DEL ESTADO DE CHIHUAHUA
---------------------	-----	---

Resumen Narrativo	Nombre del Indicador	Definición	Fórmula	Meta / Unidad de Medida / Datos de Referencia	Tipo de Indicador/ Dimensión/ Frecuencia
-------------------	----------------------	------------	---------	---	--

Programa presupuestario br: 130828 PLANIFICACIÓN FAMILIAR					
Nivel:	Fin			36 Porcentual	Estratégico Eficacia Anual
	Contribuir a disminuir la muerte materna, los abortos inducidos, ampliar el espacio intergenésico, contribuir al desarrollo sustentable	Cobertura de mujeres en edad fértil con un método anticonceptivo	Mujeres en edad fértil con método anticonceptivo	Usuarías activas / mujeres en edad fértil) * 100	Usuarías activas 106,740 meta 2011 mujeres en edad fértil 925,753 Línea base 2009 29 Mujeres en edad fértil 910,899 Usuarías activas 73,164
Programa presupuestario br: 130829 CANCER CERVICOUTERINO Y MAMARIO					
Nivel:	Fin				Estratégica Eficacia Anual Indicador de Género
	Disminuir la tasa de morbilidad y mortalidad en la población con mayor riesgo de cáncer mamario y cervicouterino	Mujeres tamizadas por papanicolaou de 25-34 años	Por medio de captación de mujeres disminuir la incidencia de cancer cervicouterino mediante la detección oportuna y temprana de lesiones premalignas o malignas en mujeres en este rango de edad	Número de detecciones de papanicolaou en mujeres de 25-34 años / número de mujeres de 25-34 años de responsabilidad	2011 número de detecciones 29341 Número de mujeres de 25-34 años Línea base 2009 número de detecciones 79549

**GOBIERNO DEL ESTADO DE CHIHUAHUA
PRESUPUESTO DE EGRESOS 2011
PRESUPUESTO BASADO EN RESULTADOS**

MISIÓN Y VISIÓN

DEPENDENCIA:

416

INSTITUTO CHIHUAHUENSE DE SALUD

MISION:

Proporcionar servicios de salud integrales a la comunidad chihuahuense, con tendencia a mejorar los niveles de bienestar, promoviendo la igualdad de oportunidades, principalmente, para grupos de población vulnerables, comprometidos siempre con la calidad en el servicio.

VISION:

Tener un sistema de atención hospitalaria de excelencia y satisfacer plenamente las necesidades de bienestar físico y mental de nuestros usuarios, con personal altamente capacitado, con rostro humano y comprometido con los chihuahuenses.

**GOBIERNO DEL ESTADO DE CHIHUAHUA
PRESUPUESTO DE EGRESOS 2011
PRESUPUESTO BASADO EN RESULTADOS**

MATRIZ DE INDICADORES PARA RESULTADOS (MIR)

DEPENDENCIA:		416		INSTITUTO CHIHUAHUENSE DE SALUD	
Resumen Narrativo	Nombre del Indicador	Definición	Fórmula	Meta / Unidad de Medida / Datos de Referencia	Tipo de Indicador/ Dimensión/ Frecuencia
Programa presupuestario br: 130820 ATENCIÓN MÉDICA					
Nivel:	Componente			72 Porcentual	Gestión Eficacia Anual
Instalaciones físicas en óptimas condiciones	Porcentaje de capacidad instalada acreditada	Obtiene el porcentaje de unidades médicas acreditadas con respecto al total de unidades La acreditación de las unidades hospitalarias es un requisito para acceder a los recursos del Seguro Popular	(Unidades acreditadas / unidades totales) *100	Se requiere reacreditar 6 unidades en el 2011 Se espera contar con 8 Unidades acreditadas al concluir el año 11 Unidades totales 1,090,000 Beneficiarios del ICHISAL 536,062 Hombres 553,938 Mujeres	
Nivel:	Componente			100 Porcentual	Gestión Eficacia Anual
Insumos médicos suficientes	Porcentaje de Abasto	Porcentaje de insumos médicos entregados en relación a lo solicitado	(Insumo entregado / insumo solicitado) * 100	Actualmente se cuenta con un 95% de abasto	

**GOBIERNO DEL ESTADO DE CHIHUAHUA
PRESUPUESTO DE EGRESOS 2011
PRESUPUESTO BASADO EN RESULTADOS**

MATRIZ DE INDICADORES PARA RESULTADOS (MIR)

DEPENDENCIA:		416	INSTITUTO CHIHUAHUENSE DE SALUD
Resumen Narrativo	Nombre del Indicador	Definición	Fórmula
		Meta /	Tipo de Indicador/
		Unidad de Medida /	Dimensión/
		Datos de Referencia	Frecuencia

Programa presupuestario br:		130890	ADMINISTRACIÓN DE LOS RECURSOS ORIENTADOS A LA SALUD
Nivel:	Componente		
Administración de los recursos financieros óptima	Variación Presupuesto de Egresos	Variación entre el Gasto Ejercido en el año contra el Presupuesto Autorizado a la Institución en el año	<p align="center">100</p> <p align="center">Porcentual</p> <p align="center">Gasto Ejercido 2011 por el ICHISAL</p> <p align="center">Presupuesto de Egresos 2011 autorizado al ICHISAL</p>
Nivel:	Componente		
Administración de los recursos materiales adecuada	Porcentaje de recursos materiales surtidos (via Proveedor Liberado)	Porcentaje de recursos materiales surtidos en relación a la cantidad solicitada	<p align="center">85</p> <p align="center">Porcentual</p> <p align="center">Actualmente se cuenta con un 60% de recursos materiales surtidos</p>
	Porcentaje de recursos materiales surtidos (via subrogación)	Porcentaje de recursos materiales subrogados en relación a la cantidad solicitada	<p align="center">10</p> <p align="center">Porcentual</p> <p align="center">Actualmente se cuenta con un 40% de insumos subrogados</p>

GOBIERNO DEL ESTADO DE CHIHUAHUA
PRESUPUESTO DE EGRESOS 2011
PRESUPUESTO BASADO EN RESULTADOS

MISIÓN Y VISIÓN

DEPENDENCIA:

418

INSTITUTO CHIHUAHUENSE DE LA MUJER

MISION:

El Instituto Chihuahuense de la Mujer tiene por objeto implementar políticas públicas que promueven el desarrollo integral de las mujeres y su participación plena en la vida económica, social, política, familiar y cultural del Estado; así como consolidar las condiciones para que tomen parte activa en las decisiones, responsabilidades y beneficios del desarrollo, en igualdad de condiciones que los varones.

VISION:

El Instituto Chihuahuense de la Mujer es un organismo líder caracterizado por acciones que inciden en el desarrollo integral de las mujeres. El Instituto tiene presencia y peso político en el Estado y es reconocido a nivel nacional e internacional.

**GOBIERNO DEL ESTADO DE CHIHUAHUA
PRESUPUESTO DE EGRESOS 2011
PRESUPUESTO BASADO EN RESULTADOS**

MATRIZ DE INDICADORES PARA RESULTADOS (MIR)

DEPENDENCIA:	418	INSTITUTO CHIHUAHUENSE DE LA MUJER
---------------------	-----	---

Resumen Narrativo	Nombre del Indicador	Definición	Fórmula	Unidad de Medida / Datos de Referencia	Meta / Tipo de Indicador / Dimensión / Frecuencia
-------------------	----------------------	------------	---------	--	---

Programa presupuestario br:	130830	SENSIBILIZACIÓN Y CAPACITACIÓN EN GÉNERO			
------------------------------------	---------------	---	--	--	--

Nivel:	Componente	Definición	Fórmula	Unidad de Medida / Datos de Referencia	Meta / Tipo de Indicador / Dimensión / Frecuencia
Programa de Talleres sobre Género, Derechos Humanos de las Mujeres y temas afines realizados	Número de Talleres por Temas realizados	El indicador proporcionará el número total de los diferentes talleres que se impartieron en el año	TG+TDHM+TDES+TCT TG= talleres de género TDHM= talleres de derechos humanos de las mujeres TDES= talleres de desarrollo humano TCT=talleres de capacitación para el trabajo para mujeres	78 Talleres en total 20,000 Beneficiarios para el 2011 4,000 Hombres 16,000 Mujeres 159 talleres impartidos a septiembre de 2010	Estratégico Eficacia Anual

Programa presupuestario br:	130831	INSTITUCIONALIZACIÓN DE LA PERSPECTIVA DE GÉNERO			
------------------------------------	---------------	---	--	--	--

Nivel:	Componente	Definición	Fórmula	Unidad de Medida / Datos de Referencia	Meta / Tipo de Indicador / Dimensión / Frecuencia
Programa de cursos de capacitación en género para personal de las Instituciones del Poder Ejecutivo realizado	Funcionarias y Funcionarios Capacitados	El indicador proporcionará el número total de funcionarias y funcionarios de las dependencias del Poder Ejecutivo que fueron capacitados en género	MUD +HOD MUD= mujeres capacitadas por dependencia HOD= hombres capacitados por dependencia	500 Funcionarias y Funcionarios capacitados en 2011 150 Hombres 350 Mujeres 772 Funcionarios capacitados a septiembre del 2010 500 Mujeres capacitadas 272 Hombres capacitados	Estratégico Eficacia Anual

**GOBIERNO DEL ESTADO DE CHIHUAHUA
PRESUPUESTO DE EGRESOS 2011
PRESUPUESTO BASADO EN RESULTADOS**

MATRIZ DE INDICADORES PARA RESULTADOS (MIR)

DEPENDENCIA: INSTITUTO CHIHUAHUENSE DE LA MUJER

418

Resumen Narrativo	Nombre del Indicador	Definición	Fórmula	Meta / Unidad de Medida / Datos de Referencia	Tipo de Indicador / Dimensión / Frecuencia
-------------------	----------------------	------------	---------	---	--

Programa presupuestario br:					
		130832	PREVENCIÓN, ATENCIÓN Y ERRADICACIÓN DE LA VIOLENCIA CONTRA LAS MUJERES		
Nivel:					
Talleres de prevención de la violencia contra las mujeres impartidos	Talleres Impartidos, Personas Participantes	El indicador proporcionará el número total de los talleres de prevención de la violencia contra las mujeres que se impartieron en el año, con respecto a lo programado, además de identificar los hombres y mujeres que asistieron	$(TVTP) \cdot 100$ MUP + HOP TP=talleres impartidos TP=talleres programados MUP=mujeres participantes HOP=hombres participantes	100 Porcentual 62 Talleres programados en 2011 1550 Beneficiarios 550 Hombres participantes 1000 Mujeres participantes 52 Talleres impartidos a septiembre del 2010 2962 Beneficiarios a septiembre del 2010 2000 Mujeres participantes 962 Hombres participantes	Estratégico Eficacia Anual

**GOBIERNO DEL ESTADO DE CHIHUAHUA
PRESUPUESTO DE EGRESOS 2011
PRESUPUESTO BASADO EN RESULTADOS**

MATRIZ DE INDICADORES PARA RESULTADOS (MIR)

DEPENDENCIA:	418	INSTITUTO CHIHUAHUENSE DE LA MUJER
---------------------	-----	---

Resumen Narrativo	Nombre del Indicador	Definición	Fórmula	Meta / Unidad de Medida / Datos de Referencia	Tipo de Indicador / Dimensión / Frecuencia
-------------------	----------------------	------------	---------	---	--

Nivel:	Componente				
Talleres de Capacitación para la Aplicación de normas vigentes en materia de violencia contra las mujeres	Talleres Impartidos, Personas Participantes	El indicador proporcionará el número total de los talleres de capacitación para la aplicación de normas vigentes de violencia contra las mujeres que se impartieron en el año, con respecto a lo programado, además de identificar los hombres y mujeres que asistieron	$\frac{(TI/TP) \cdot 100}{MUP + HOP}$ TI=talleres impartidos TP=talleres programados MUP=mujeres participantes HOP=hombres participantes	100 Porcentual 10 Talleres programados en 2011 250 Beneficiarios 100 Hombres participantes 150 Mujeres participantes 19 Talleres impartidos a septiembre del 2010 711 Beneficiarios 500 Mujeres participantes 211 Hombres participantes	Estratégico Eficacia Anual

**GOBIERNO DEL ESTADO DE CHIHUAHUA
PRESUPUESTO DE EGRESOS 2011
PRESUPUESTO BASADO EN RESULTADOS**

MISIÓN Y VISIÓN

DEPENDENCIA:

421

UNIVERSIDAD AUTÓNOMA DE CHIHUAHUA

MISIÓN:

La UACH es una institución de educación superior, pública, autónoma, dedicada a formar individuos con valores universales, capaces de dar respuestas pertinentes y creativas ante un mundo en constante cambio.

Hace suya la tarea de generar, aplicar, difundir, transferir e integrar conocimientos; mediante programas universitarios de alta calidad, cuya aplicación sea útil a la sociedad y a ella misma.

Mantiene su compromiso original de coadyuvar al desarrollo social, así como preservar, conservar y fomentar las diversas manifestaciones de la cultura, a favor de una mejor calidad de vida para los Chihuahuenses en particular y de los mexicanos en general.

VISIÓN:

De acuerdo a lo establecido en el Plan de Desarrollo Universitario 2004-2008: - La Universidad Autónoma de Chihuahua será una institución de educación superior, con programas educativos de calidad, pertinentes, equitativos y eficientes que respondan a las demandas de la sociedad con oportunidad y cobertura. -La atención de los estudiantes deberá ser integral, con tutorías, alto nivel de retención y titulación. -Contará con una planta de docentes competente en la generación, aplicación y difusión del conocimiento. - Se distinguirá por el alto nivel de su producción científica, cumpliendo con estándares internacionales de calidad y contribuirá a la solución de problemas de las disciplinas y del desarrollo social.

- Será reconocida en el país entre las universidades públicas líderes en la investigación científica, humanística, tecnológica y la creación artística.
- Alcanzará el mayor porcentaje de programas educativos acreditados de acuerdo a las normas establecidas por la COPAES. - Desempeñará la docencia conforme a un modelo de enseñanza innovador, flexible, centrado en el aprendizaje y basado en competencias. - Aprovechará las nuevas tecnologías de información, comunicación y aprendizaje. . Promoverá un currículo de calidad internacional y fomentará la movilidad de sus alumnos y profesores mediante intercambios. Incorporará tempranamente a los estudiantes a tareas de análisis y solución de problemas teóricos y prácticos por medio del modelo pedagógico basado en competencias. - Nuestros docentes contarán con estudios de posgrado, serán profesionistas reconocidos en su campo de actividad. - La mayoría de nuestros egresados, mantendrán vínculos cercanos con nosotros y se actualizarán periódicamente. - Se caracterizará por una distribución equitativa de recursos según criterios compartidos de alto rendimiento y calidad. - Contará con un sistema actualizado de información y con una administración honesta, transparente y eficiente. - Habrá certificado la calidad de sus principales procesos de gestión institucional bajo la norma ISO 9001-2000. - Será honesta en el ejercicio de los recursos, rinde cuentas a la sociedad y respeta la normatividad universitaria.

**GOBIERNO DEL ESTADO DE CHIHUAHUA
PRESUPUESTO DE EGRESOS 2011
PRESUPUESTO BASADO EN RESULTADOS**

MATRIZ DE INDICADORES PARA RESULTADOS (MIR)

DEPENDENCIA:	421	UNIVERSIDAD AUTÓNOMA DE CHIHUAHUA
---------------------	-----	--

Resumen Narrativo	Nombre del Indicador	Definición	Fórmula	Meta / Unidad de Medida / Datos de Referencia	Tipo de Indicador / Dimensión / Frecuencia
-------------------	----------------------	------------	---------	---	--

Programa presupuestario br: 130769 COBERTURA EN EDUCACIÓN SUPERIOR					
Nivel:	Fin				
Contribuir a incrementar la cobertura de educación superior en el Estado de Chihuahua	Cobertura de Ingreso de la UACH a la educación Superior	Porcentaje de alumnos egresados de la Educación Media Superior que ingresan a la UACH en el ciclo escolar inmediato posterior	$(\text{Alumnos primer Ingreso} / \text{Alumnos egresados de educación media superior en el Estado}) * 100$	20 Porcentual 5,002 Alumnos de primer ingreso 25,068 Alumnos egresados de Educación Media Superior	Estratégico Eficacia Anual
Nivel:	Propósito				
Cobertura de Licenciatura incrementada	Variación anual de la Matrícula atendida en programas de Licenciatura	Variación anual del total de alumnos inscritos en Programas Educativos del nivel de Licenciatura	$\text{Total de alumnos inscritos en Licenciatura y Profesional asociado del año t} - \text{Total de alumnos inscritos en Licenciatura y Profesional asociado en el año t-1}$	896 Incremento de Alumnos 2010 - 2011 Matrícula Total de Licenciatura y Profesional Asociado 22,877 Alumnos inscritos en Licenciatura y Profesional asociado 2009 21,808 Alumnos inscritos en Licenciatura y Profesional asociado 2008	Estratégico Eficacia Anual

**GOBIERNO DEL ESTADO DE CHIHUAHUA
PRESUPUESTO DE EGRESOS 2011
PRESUPUESTO BASADO EN RESULTADOS**

MATRIZ DE INDICADORES PARA RESULTADOS (MIR)

DEPENDENCIA:	421	UNIVERSIDAD AUTÓNOMA DE CHIHUAHUA
---------------------	-----	--

Resumen Narrativo	Nombre del Indicador	Definición	Fórmula	Meta / Unidad de Medida / Datos de Referencia	Tipo de Indicador / Dimensión / Frecuencia
-------------------	----------------------	------------	---------	---	--

Nivel:	Componente				
Servicios Educativos Diversificados: Matrícula en Modalidad Abierta y a Distancia incrementada	Variación anual de la Matrícula atendida en programas de Modalidad Abierta y a Distancia	Variación anual de alumnos inscritos en programas educativos ofrecidos en modalidades no convencionales, (Educación Abierta, virtual, semiescolarizada, multimodal, etc.)	Total alumnos inscritos en modalidad no convencional en el año t - Total alumnos inscritos en modalidad no convencional en el año t-1	66 Incremento de alumnos 2010 - 2011 Matrícula Total de Modalidad no convencional 1,034 Alumnos inscritos en modalidad no convencional 2009 943 Alumnos inscritos en modalidad no convencional 2008	Estratégico Eficacia Anual

**Gobierno del Estado de Chihuahua
Presupuesto de Egresos 2011
Presupuesto Basado en Resultados**

Misión y Visión

DEPENDENCIA: 422 | UNIVERSIDAD AUTÓNOMA DE CD. JUÁREZ

MISIÓN:

La Universidad Autónoma de Ciudad Juárez es una institución pública con la misión de crear, transmitir, ampliar y difundir el conocimiento; conservar y consolidar los valores que fortalecen la identidad cultural del país, la convivencia humana y la preservación del medio ambiente, para formar de manera integral ciudadanos y profesionales competitivos, críticos y comprometidos con la sociedad, a través de programas y proyectos académicos de calidad, relevantes al entorno regional, nacional e internacional, sustentados en cuerpos académicos consolidados y en una organización e infraestructura cuya eficiencia e idoneidad se encuentra certificada.

VISIÓN:

En el año 2012 la UACJ es líder de una comunidad de conocimiento que extiende los beneficios de la perspectiva humanista, la cultura, la ciencia y la tecnología, para dar soporte a la actividad económica, al mejoramiento de la calidad de vida y del ambiente cultural del norte de México, al ofrecer la formación de ciudadanos con elevado compromiso social y alta competitividad profesional.

**GOBIERNO DEL ESTADO DE CHIHUAHUA
PRESUPUESTO DE EGRESOS 2011
PRESUPUESTO BASADO EN RESULTADOS**

MATRIZ DE INDICADORES PARA RESULTADOS (MIR)

DEPENDENCIA:	422	UNIVERSIDAD AUTÓNOMA DE CD. JUAREZ
---------------------	-----	------------------------------------

Resumen Narrativo	Nombre del Indicador	Definición	Fórmula	Meta / Unidad de Medida / Datos de Referencia	Tipo de Indicador / Dimensión / Frecuencia
-------------------	----------------------	------------	---------	---	--

Programa presupuestario br: 130752 CALIDAD EDUCATIVA- EDUCACION SUPERIOR					
Nivel:	Propósito	Definición	Fórmula	Meta / Unidad de Medida / Datos de Referencia	Tipo de Indicador / Dimensión / Frecuencia
Cobertura de licenciatura en Programas Educativos de Buena Calidad ampliada.	Variación anual en la matrícula en Programas Educativos de Buena Calidad	Variación anual de la matrícula atendida en Programas Educativos de Buena Calidad (PEBC)	$\frac{\text{Matrícula atendida en Programas Educativos de Buena Calidad en el año t} - (\text{Matrícula atendida en Programas Educativos de Buena Calidad en el año t-1})}{\text{Incremento en Matrícula en PEBC}}$	1313 Incremento en Matrícula en PEBC 19,500 Matrícula en PEBC esperada para 2011 18,187 Matrícula en PEBC en 2010	Estratégico Eficacia Anual
Nivel:	Componente	Porcentaje de Programas Educativos de Buena Calidad en Nivel 1 de los CIEES, con respecto a los Programas Educativos de Buena Calidad de los CIEES en Nivel 1	$\frac{\text{Programas Educativos en Nivel 1 de los CIEES}}{\text{Total de Programas Evaluables}} * 100$	100 Porcentual 1 Programa Educativo de Buena Calidad Nivel 1 reconocido por CIEES para 2011 33 Total de Programas Evaluables	Estratégico Eficacia Anual

**GOBIERNO DEL ESTADO DE CHIHUAHUA
PRESUPUESTO DE EGRESOS 2011
PRESUPUESTO BASADO EN RESULTADOS**

MATRIZ DE INDICADORES PARA RESULTADOS (MIR)

DEPENDENCIA:	422	UNIVERSIDAD AUTÓNOMA DE CD. JUÁREZ
---------------------	-----	---

Resumen Narrativo	Nombre del Indicador	Definición	Fórmula	Meta / Unidad de Medida / Datos de Referencia	Tipo de Indicador / Dimensión / Frecuencia
-------------------	----------------------	------------	---------	---	--

Nivel:	Componente			75.8 Porcentual	Estratégico Eficacia Anual
Programas Educativos de Buena Calidad por el Consejo para la Acreditación de la Educación Superior, A. C. COPAES acreditados	Porcentaje de Programas Educativos de Buena Calidad acreditados por el COPAES	Porcentaje de Programas Educativos de Buena Calidad acreditados por el COPAES con respecto a los Programas Evaluables.	(Programas Educativos acreditados por el COPAES / Total de Programas Evaluables) * 100	1 Programa Educativo de Buena Calidad acreditado por COPAES en el 2011 para contar con 25 PEBC. 33 Total de Programas Evaluables	

Programa presupuestario br:	130780	INVESTIGACIÓN DE PROYECTOS
------------------------------------	---------------	-----------------------------------

Nivel:	Fin			8	Estratégico Eficacia Anual
Generación y aplicación innovadora de conocimientos ampliada	Incremento anual de las Líneas de Generación y Aplicación del Conocimiento LGAC que cuentan con proyectos de investigación activos CAeC y CAC CAeC = Cuerpos Académicos en Consolidación CAC = Cuerpos Académicos Consolidados	Incremento anual de las Líneas de Generación y Aplicación del Conocimiento (LGAC) que cuentan con proyectos de investigación activos en CAeC y CAC	(Número de Líneas de Generación y Aplicación del Conocimiento t) - (Número de Líneas de Generación y Aplicación del Conocimiento en t-1)	8 Líneas de Generación y Aplicación del Conocimiento Incrementadas 65 LGAC en 2011 57 LGAC en 2010	

**GOBIERNO DEL ESTADO DE CHIHUAHUA
PRESUPUESTO DE EGRESOS 2011
PRESUPUESTO BASADO EN RESULTADOS**

MATRIZ DE INDICADORES PARA RESULTADOS (MIR)

DEPENDENCIA:	422	UNIVERSIDAD AUTÓNOMA DE CD. JUAREZ
---------------------	------------	---

Resumen Narrativo	Nombre del Indicador	Definición	Fórmula	Meta / Unidad de Medida / Datos de Referencia	Tipo de Indicador / Dimensión / Frecuencia
-------------------	----------------------	------------	---------	---	--

Nivel:	Componente				
Cuerpos Académicos en Estatus de "Consolidado"(CAC) incrementados	Porcentaje de Cuerpos Académicos Consolidados	Relación porcentual entre el número de cuerpos académicos consolidados y el total de cuerpos académicos	$(\text{Número de Cuerpos Académicos Consolidados} / \text{Total de Cuerpos Académicos}) * 100$	9.7 Porcentual 1 CAC más para contar con 5 Cuerpos Académicos Consolidados para el 2011	Estratégico Eficacia Anual
				52 Total de Cuerpos Académicos	
Nivel:	Componente				
Cuerpos Académicos en Estatus de " En Consolidación"(CAeC) incrementados	Porcentaje de Cuerpos Académicos en Consolidación	Relación porcentual entre el número de cuerpos académicos en consolidación y el total de cuerpos académicos	$(\text{Número de Cuerpos Académicos en Consolidación} / \text{Total de Cuerpos Académicos}) * 100$	40.4 Porcentual 6 CAeC más para contar con 21 Cuerpos Académicos en consolidación para el 2011	Estratégico Eficacia Anual
				52 Total de Cuerpos Académicos	

**GOBIERNO DEL ESTADO DE CHIHUAHUA
PRESUPUESTO DE EGRESOS 2011
PRESUPUESTO BASADO EN RESULTADOS**

MISIÓN Y VISIÓN

DEPENDENCIA:

423

PROMOTORA DE LA INDUSTRIA CHIHUAHUENSE

MISION:

Fomentar y facilitar el desarrollo, la integración y la competitividad industrial del Estado, sumando esfuerzos entre el gobierno, los agentes productivos y la sociedad, con el propósito de mejorar el nivel de vida de los chihuahuenses.

VISION:

Consolidar al Estado como líder del desarrollo industrial del país.

**GOBIERNO DEL ESTADO DE CHIHUAHUA
PRESUPUESTO DE EGRESOS 2011
PRESUPUESTO BASADO EN RESULTADOS**

MATRIZ DE INDICADORES PARA RESULTADOS (MIR)

DEPENDENCIA:	423	PROMOTORA DE LA INDUSTRIA CHIHUAHUENSE
---------------------	-----	---

Resumen Narrativo	Nombre del Indicador	Definición	Fórmula	Meta / Unidad de Medida / Datos de Referencia	Tipo de Indicador / Dimensión / Frecuencia
-------------------	----------------------	------------	---------	---	--

Programa presupuestario br:					
131010 FOMENTO INDUSTRIAL					
Nivel:					
Servicios proporcionados e infraestructura desarrollados en los parques y reservas de Promotora de la Industria Chihuahuense	Propósito	Porcentaje de presupuesto ejercido en servicios	Porcentaje del presupuesto asignado para ejecutar los servicios en los parques Industriales que se ejerció en el año, con respecto al presupuesto programado para el año	90 Porcentual Presupuesto a ejercer 2011 \$29,915,193.60 Presupuesto programado 2011 \$33,239,104	Gestión Economía Anual

**Gobierno del Estado de Chihuahua
Presupuesto de Egresos 2011
Presupuesto Basado en Resultados**

Misión y Visión

DEPENDENCIA:

424

PENSIONES CIVILES DEL ESTADO

MISION:

Proporcionar servicios de salud y prestaciones socioeconómicas con un alto grado de humanismo, ética y efectividad, a las personas que ampara la Ley de Pensiones Civiles del Estado de Chihuahua.

VISION:

Contamos con una Institución que satisface las necesidades socioeconómicas y de salud de nuestros derechohabientes, a través de modelos de servicio adecuados a un marco legal congruente con la realidad y una cultura de trabajo en equipo.

**GOBIERNO DEL ESTADO DE CHIHUAHUA
PRESUPUESTO DE EGRESOS 2011
PRESUPUESTO BASADO EN RESULTADOS**

MATRIZ DE INDICADORES PARA RESULTADOS (MIR)

DEPENDENCIA:	424	PENSIONES CIVILES DEL ESTADO
---------------------	-----	-------------------------------------

Resumen Narrativo	Nombre del Indicador	Definición	Fórmula	Meta / Unidad de Medida / Datos de Referencia	Tipo de Indicador / Dimensión / Frecuencia
-------------------	----------------------	------------	---------	---	--

Programa presupuestario br:	130880	SERVICIOS INTEGRALES DE SALUD
------------------------------------	--------	--------------------------------------

Nivel:	Propósito	Definición	Fórmula	Meta / Unidad de Medida / Datos de Referencia	Tipo de Indicador / Dimensión / Frecuencia
Bajo Índice de Enfermedades entre los Afiliados a Pensiones Civiles del Estado	Consultas por Derechohabiente	El Indicador Proporcionará el Número de Consultas en el Año por cada uno de los Derechohabientes	Total de Consultas a los Derechohabientes / Población Derechohabiente	11 Consultas por cada derechohabiente 82 mil Derechohabientes estimados 33,000 Hombres 49,000 Mujeres	Gestión Eficacia Anual

**GOBIERNO DEL ESTADO DE CHIHUAHUA
PRESUPUESTO DE EGRESOS 2011
PRESUPUESTO BASADO EN RESULTADOS**

MISIÓN Y VISIÓN

DEPENDENCIA:

432

EL COLEGIO DE CHIHUAHUA

MISIÓN:

Forjar una comunidad académica para la investigación, la enseñanza, difusión, sistematización y documentación del conocimiento capaz de responder con sabiduría, a las necesidades que demanda una sociedad en constante cambio.

VISIÓN:

Lideramos un innovador modelo académico colaborativo que crea, transfiere y salvaguarda conocimiento para la sociedad regional del siglo XXI a través de:

- Innovar el trabajo académico a través de redes de investigación y docencia novedosa y de alta calidad.
- Producir información y conocimiento para la integración de agendas plurales ante los problemas regionales.
- Utilizar las tecnologías de información y comunicación de alto desempeño.
- Establecer el compromiso de la libertad de cátedra y la investigación orientada a problemas.
- Realizar la investigación basada en la identificación y priorización de la problemática regional y nacional con una perspectiva global.
- Crear y fortalecer la actividad editorial.
- Actuar como foro de discusión multidisciplinario y con la colaboración interinstitucional.
- Establecer la excelencia en todos los procesos administrativos a través del trabajo en equipo y la capacitación para la innovación y mejoramiento continuo.
- Administrar eficientemente, con eficacia y transparencia los recursos.
- Hacer de la gestión de recursos financieros de cualquier índole, un objetivo estratégico.
- Promover la capacitación constante del personal y reconocer el servicio público.
- Promover la formación de personas con responsabilidad social y ambiental.

**GOBIERNO DEL ESTADO DE CHIHUAHUA
PRESUPUESTO DE EGRESOS 2011
PRESUPUESTO BASADO EN RESULTADOS**

MATRIZ DE INDICADORES PARA RESULTADOS (MIR)

DEPENDENCIA:	432	EL COLEGIO DE CHIHUAHUA
---------------------	------------	--------------------------------

Resumen Narrativo	Nombre del Indicador	Definición	Fórmula	Meta / Unidad de Medida / Datos de Referencia	Tipo de Indicador / Dimensión / Frecuencia
-------------------	----------------------	------------	---------	---	--

Programa presupuestario br:	130780	PROYECTOS DE INVESTIGACIÓN
------------------------------------	---------------	-----------------------------------

Nivel:	Fin	Propósito	Indicador
Contribución a la producción y transmisión del conocimiento útil para el desarrollo regional, proporcionando educación de calidad que atienda las necesidades de hombres y mujeres chihuahuenses y ampliando la cobertura de la educación con equidad y calidad realizada	Proyectos de investigación incrementados	Total de publicaciones de libros realizadas con relación al total de libros desarrollados	11 Investigaciones Incrementadas 19 investigaciones estimadas para el año 2011 8 Investigaciones en el año 2010
Generación de investigación científica en el ámbito de las ciencias sociales y humanidades para la producción y transmisión de conocimiento útil sobre la problemática regional y su relación con el entorno nacional e internacional incrementada.	Porcentaje de publicaciones de libros realizados	Total de publicaciones de libros realizadas / Total de trabajos de investigación desarrollados en el año * 100	50 Porcentual 5 libros publicados en 2011 10 Trabajos de investigación estimados para el 2011 5 libros publicados en 2010 8 Trabajos de investigación desarrollados en el 2010

**GOBIERNO DEL ESTADO DE CHIHUAHUA
PRESUPUESTO DE EGRESOS 2011
PRESUPUESTO BASADO EN RESULTADOS**

MISIÓN Y VISIÓN

DEPENDENCIA:	433	CONSEJO ESTATAL DE CIENCIA, TECNOLOGÍA E INNOVACIÓN DE CHIHUAHUA
---------------------	-----	---

MISION:

Ser un organismo que promueva, apoye, coordine, dirija y evalúe las actividades de desarrollo científico tecnológico e innovación para mejorar la productividad y competitividad de los sectores productivo, social y académico, mediante el apoyo técnico y financiero a proyectos y programas pertinentes para contribuir al desarrollo sustentable del Estado de Chihuahua

VISION:

Ser el organismo rector del desarrollo científico, tecnológico y de innovación del Estado de Chihuahua, para contribuir a elevar el nivel de vida de la sociedad de manera sustentable.

**GOBIERNO DEL ESTADO DE CHIHUAHUA
PRESUPUESTO DE EGRESOS 2011
PRESUPUESTO BASADO EN RESULTADOS**

MATRIZ DE INDICADORES PARA RESULTADOS (MIR)

DEPENDENCIA:	433	CONSEJO ESTATAL DE CIENCIA, TECNOLOGIA E INNOVACIÓN DE CHIHUAHUA	
---------------------	-----	---	--

Resumen Narrativo	Nombre del Indicador	Definición	Fórmula	Meta / Unidad de Medida / Datos de Referencia	Tipo de Indicador / Dimensión / Frecuencia
--------------------------	-----------------------------	-------------------	----------------	--	---

Programa presupuestario br:	130785		CIENCIA Y TECNOLOGIA		
------------------------------------	---------------	--	-----------------------------	--	--

Nivel:	Componente		42		
Financiamiento a la investigación científica y tecnológica	Porcentaje de proyectos de investigación	Porcentaje de proyectos de investigación con apoyo financiero otorgados en año vigente.	(Proyectos de investigación apoyados / Proyectos de investigación solicitados)*100	200 Proyectos de Investigación Solicitados del 2010 60 Proyectos de Investigación Apoyados del 2010	Gestión Eficacia Anual

Nivel:	Componente		100		
Organización de eventos científicos y tecnológicos	Porcentaje del presupuesto ejercido con respecto al presupuesto programado	Variación porcentual del gasto ejercido sobre el programado para eventos científicos y tecnológicos	$(\text{Presupuesto ejercido} / \text{Presupuesto programado}) * 100$	Presupuesto programado para el 2011 Según presupuesto autorizado	Gestión Eficacia Anual

Nivel:	Componente		25		
Revistas de ciencia, tecnología e innovación entregadas	Variación Porcentual anual de revistas entregadas con respecto al año anterior	Variación porcentual de revistas entregadas en el año actual con respecto al año anterior	$((\text{Revistas entregadas en el año actual} / \text{revistas entregadas en el año anterior}) - 1) * 100$	Incremento Porcentual 800 Revistas entregadas en el 2010 1000 Revistas estimadas en el 2011	Gestión Eficacia Anual

**GOBIERNO DEL ESTADO DE CHIHUAHUA
PRESUPUESTO DE EGRESOS 2011
PRESUPUESTO BASADO EN RESULTADOS**

MISIÓN Y VISIÓN

DEPENDENCIA:	434	INSTITUTO CHIHUAHUENSE DE INFRAESTRUCTURA FÍSICA EDUCATIVA
---------------------	-----	---

MISION:

Participar en la transformación de Chihuahua sirviendo a la sociedad en materia de infraestructura educativa mediante la planeación, construcción, mantenimiento, conservación y equipamiento de los inmuebles del sector educativo, para el desarrollo integral del Estado.

VISION:

Contribuir con el Gobierno del Estado de Chihuahua en la creación y fortalecimiento de la infraestructura educativa.

**GOBIERNO DEL ESTADO DE CHIHUAHUA
PRESUPUESTO DE EGRESOS 2011
PRESUPUESTO BASADO EN RESULTADOS**

MATRIZ DE INDICADORES PARA RESULTADOS (MIR)

DEPENDENCIA		INSTITUTO CHIHUAHUENSE DE INFRAESTRUCTURA FÍSICA EDUCATIVA			
Resumen Narrativo	Nombre del Indicador	Definición	Fórmula	Meta / Unidad de Medida / Datos de Referencia	Tipo de Indicador / Dimensión / Frecuencia
		434			
Programa presupuestario br: 130775					
INFRAESTRUCTURA EDUCATIVA					
Nivel:					
Cobertura de Atención en Infraestructura Educativa Ampliada en Preescolar	Porcentaje de Ejecución de Obra en Preescolar	Porcentaje de Ejecución de Obra en Espacios Educativos Construidos respecto a los Espacios Educativos Solicitados en nivel Preescolar.	(EE1C t / EE1S t) *100 EE1C t = Espacios Educativos de Preescolar Construidos en el año EE1S t = Espacios Educativos de Preescolar Solicitados en el año	41.67 Porcentual 19 Espacios de Preescolar construidos 2009 67 Espacios de Preescolar solicitados 2009 Línea Base 28.36	Estratégico Eficacia Anual
	Porcentaje de Ejecución de Obra en Primaria	Porcentaje de Ejecución de Obra en Espacios Educativos Construidos respecto a los Espacios Educativos Solicitados en nivel Primaria	(EE2C t / EE2S t) *100 EE2C t = Espacios Educativos de Primaria Construidos en el año EE2S t = Espacios Educativos de Primaria Solicitados en el año	72.73 Porcentual 41 Espacios de Primaria construidos 2009 99 Espacios de Primaria solicitados 2009 Línea Base 41.41	Estratégico Eficacia Anual
	Porcentaje de Ejecución de Obra en Secundaria	Porcentaje de Ejecución de Obra en Espacios Educativos Construidos respecto a los Espacios Educativos Solicitados en nivel Secundaria.	(EE3C t / EE3S t) *100 EE3C t = Espacios Educativos de Secundaria Construidos en el año EE3S t = Espacios Educativos de Secundaria Solicitados en el año	48.48 Porcentual 49 Espacios de Secundaria construidos 2009 156 Espacios de Secundaria solicitados 2009 Línea Base 31.41	Estratégico Eficacia Anual

**GOBIERNO DEL ESTADO DE CHIHUAHUA
PRESUPUESTO DE EGRESOS 2011
PRESUPUESTO BASADO EN RESULTADOS**

MATRIZ DE INDICADORES PARA RESULTADOS (MIR)

DEPENDENCIA:	434	INSTITUTO CHIHUAHUENSE DE INFRAESTRUCTURA FISICA EDUCATIVA
---------------------	-----	---

Resumen Narrativo	Nombre del Indicador	Definición	Fórmula	Meta / Unidad de Medida / Datos de Referencia	Tipo de Indicador / Dimensión / Frecuencia
--------------------------	-----------------------------	-------------------	----------------	--	---

	Porcentaje de Ejecución de Obra en Nivel Medio Superior	Porcentaje de Ejecución de Obra en Espacios Educativos Construidos respecto a los Espacios Educativos Solicitados en nivel Medio Superior	$\frac{(EE4Ct / EE4St) * 100}{}$ EE4C t = Espacios Educativos de Nivel Medio Superior Construidos en el año EE4S t = Espacios Educativos de Nivel Medio Superior Solicitados en el año	82.35 Porcentual 48 Espacios de Nivel Medio Superior construidos 2009 124 Espacios de Nivel Medio Superior solicitados 2009 Línea Base 38.71	Estratégico Eficacia Anual
	Porcentaje de Ejecución de Obra en Nivel Superior	Porcentaje de Ejecución de Obra en Espacios Educativos Construidos respecto a los Espacios Educativos Solicitados en nivel Superior	$\frac{(EE5Ct / EE5St) * 100}{}$ EE5C t = Espacios Educativos de Nivel Superior Construidos en el año EE5S t = Espacios Educativos de Nivel Superior Solicitados en el año	68.12 Porcentual 96 Espacios de Nivel Superior construidos 2009 283 Espacios de Nivel Superior solicitados 2009 Línea Base 33.92	Estratégico Eficacia Anual

**GOBIERNO DEL ESTADO DE CHIHUAHUA
PRESUPUESTO DE EGRESOS 2011
PRESUPUESTO BASADO EN RESULTADOS**

OBSERVACIONES COMPLEMENTARIAS AL PROCESO

DEPENDENCIA:

434

INSTITUTO CHIHUAHUENSE DE INFRAESTRUCTURA FÍSICA EDUCATIVA

OBSERVACIONES RELEVANTES:

La variación de la meta respecto a la línea base en lo que corresponde al indicador "porcentaje de ejecución de obra" en nivel medio superior y superior, se debe a que el recurso asignado para infraestructura educativa en estos niveles provienen de programas donde existen aportaciones federales, tales como: el programa de infraestructura para la educación media superior (PIEMS), fondo de aportaciones múltiples (FAM), así como el proyecto para la ampliación de la oferta educativa (PAOE), por lo que la obra se realiza hasta que se radica al estado la parte del recurso federal.

Conforme a lo anterior, existe obra cuya aprobación se realizó en el último trimestre de 2010, por lo que su ejecución se realizará hasta 2011.

GOBIERNO DEL ESTADO DE CHIHUAHUA
PRESUPUESTO DE EGRESOS 2011
PRESUPUESTO BASADO EN RESULTADOS

MISIÓN Y VISIÓN

435 UNIVERSIDAD POLITÉCNICA DE CHIHUAHUA

DEPENDENCIA:

MISIÓN:

Formar profesionistas íntegros y humanistas con alta competitividad técnica y social mediante la impartición de licenciaturas y posgrados con un modelo educativo basado en competencias y pertinentes a las necesidades del sector productivo nacional e internacional, contribuyendo con ello a la mejora de la sociedad.

VISIÓN:

Ser una universidad reconocida internacionalmente por la calidad de sus programas educativos, investigación aplicada, servicios especializados, liderazgo de sus egresados e influencia en el desarrollo sostenible de la sociedad.

**GOBIERNO DEL ESTADO DE CHIHUAHUA
PRESUPUESTO DE EGRESOS 2011
PRESUPUESTO BASADO EN RESULTADOS**

MATRIZ DE INDICADORES PARA RESULTADOS (MIR)

DEPENDENCIA:	435	UNIVERSIDAD POLITÉCNICA DE CHIHUAHUA
---------------------	-----	---

Resumen Narrativo	Nombre del Indicador	Definición	Fórmula	Meta / Unidad de Medida / Datos de Referencia	Tipo de Indicador / Dimensión / Frecuencia
-------------------	----------------------	------------	---------	---	--

Programa presupuestario br: 130751 EDUCACIÓN SUPERIOR TECNOLÓGICA					
Nivel:	Propósito	Porcentaje de avance del Servicio Educativo Integral Basado en Competencias (SEIBC) con Chihuahua a sus alumnos con respecto al año 2015.	Es la razón de los productos y servicios entregados a los alumnos de la Universidad Politécnica en el año "T" en relación a los productos o servicios a entregar en el 2015.	(Productos y servicios entregados a los alumnos de la Universidad Politécnica en el 2011 / productos y servicios a entregar a los alumnos en un horizonte al 2015) *100	69 Porcentual 24 productos y servicios entregados a los alumnos en el 2011 35 productos y servicios a entregar a los alumnos en el 2015 Estratégico Eficacia Anual
Nivel:	Componente	Cobertura de ingreso de los alumnos de nuevo inscritos en las Instituciones de Educación Superior.	Porcentaje de alumnos de nuevo ingreso inscritos en la Universidad Politécnica de Chihuahua en relación a las IES existentes en la ciudad al inicio del ciclo escolar "T".	(Alumnos de nuevo ingreso inscritos en la Universidad Politécnica al inicio del ciclo escolar 2009-2010 / Alumnos de nuevo ingreso inscritos en las IES existentes en la ciudad al inicio del ciclo escolar 2009-2010) * 100	3.1. Porcentual 313 alumnos de nuevo ingreso inscritos en la Universidad Politécnica a inicio del ciclo escolar 2009-2010. 10120 alumnos de nuevo ingreso inscritos en las IES a inicio del ciclo escolar 2009-2010 Estratégico Eficacia Anual

**GOBIERNO DEL ESTADO DE CHIHUAHUA
PRESUPUESTO DE EGRESOS 2011
PRESUPUESTO BASADO EN RESULTADOS**

MATRIZ DE INDICADORES PARA RESULTADOS (MIR)

DEPENDENCIA:	435	UNIVERSIDAD POLITECNICA DE CHIHUAHUA
---------------------	-----	---

Resumen Narrativo	Nombre del Indicador	Definición	Fórmula	Meta / Unidad de Medida / Datos de Referencia	Tipo de Indicador / Dimensión / Frecuencia
-------------------	----------------------	------------	---------	---	--

VINCULACIÓN DE LA EDUCACIÓN CON EL SECTOR PRODUCTIVO					
Programa presupuestario br:	130766				
Nivel:	Propósito			36 Porcentual	Estratégico Eficacia Anual
Relación con el Sector Productivo y de Servicios y con la sociedad en general extendida	Porcentaje de productos y servicios entregados a la sociedad en general en el año "T" con respecto al año 2015	Proporción de productos y servicios entregados a la sociedad en general en el año "T" en relación al año 2015	(Número de productos y servicios entregados a la sociedad en general en el 2011 / número de productos y servicios entregados a la sociedad en el año 2015) *100	4 Productos y servicios entregados a la sociedad en general en el 2011. 11 Productos y servicios entregados a la sociedad en general en el 2015.	
Nivel:	Componente			67 Porcentual	Estratégico Eficacia Anual
Programa Integración Comunitaria ofrecido.	Porcentaje de la población atendida.	Proporción de la población atendida en relación al objetivo.	(Personas provenientes de la comunidad en general atendidas / Personas provenientes de la comunidad en general consideradas como objetivo.) *100	100 personas estimadas provenientes de la comunidad en general atendidas en 2011 150 personas estimadas provenientes de la comunidad en general consideradas como objetivo en 2011	

GOBIERNO DEL ESTADO DE CHIHUAHUA
PRESUPUESTO DE EGRESOS 2011
PRESUPUESTO BASADO EN RESULTADOS

MISIÓN Y VISIÓN

DEPENDENCIA:

502

FIDEICOMISO "PROGRAMA ESCUELAS DE CALIDAD"

MISIÓN:

Somos la instancia del Poder Ejecutivo del Estado de Chihuahua, responsable del diseño, ejecución y evaluación de la política pública en materia educativa y cultural, destinada al desarrollo humano mediante la eficiente administración del servicio educativo y del patrimonio cultural.

VISIÓN:

Ser la instancia rectora en materia educativa que genera oportunidades para el cumplimiento de las aspiraciones del ser humano, contribuye a su formación en valores universales y competencias, que permiten el desarrollo de nuestra cultura a través de una Educación de calidad para todos.

**GOBIERNO DEL ESTADO DE CHIHUAHUA
PRESUPUESTO DE EGRESOS 2011
PRESUPUESTO BASADO EN RESULTADOS**

MATRIZ DE INDICADORES PARA RESULTADOS (MIR)

DEPENDENCIA:		FIDEICOMISO "PROGRAMA ESCUELAS DE CALIDAD"	
	502		
Resumen Narrativo	Nombre del Indicador	Definición	Formula
		Meta /	Unidad de Medida /
		Datos de Referencia	Dimensión /
			Frecuencia
PROGRAMA ESCUELAS DE CALIDAD			
Programa presupuestario br:			
130764			
Nivel:	Fin		20.47
Escuelas Públicas de Educación básica operando un modelo de gestión escolar con enfoque estratégico implementado	Porcentaje de escuelas públicas de educación básica beneficiadas con el programa	Porcentaje de las Escuelas Públicas de Educación Básica beneficiadas con el Programa Escuelas de Calidad respecto del total de Escuelas Públicas de Educación Básica del Estado de Chihuahua	<p>1,089 escuelas beneficiadas con PEC en el ciclo 2009-2010</p> <p>5,319 Escuelas Públicas de Educación Básica en el Estado de Chihuahua en el mismo ciclo</p> <p>Linea base 20.15</p> <p>1,062 escuelas beneficiadas con PEC en el Ciclo 2008-2009</p> <p>5,271 Escuelas Públicas de Educación Básica en el Estado de Chihuahua en el mismo ciclo</p>
		<p>(Número de escuelas públicas de educación básica beneficiadas con PEC / Total de escuelas públicas de educación básica en el Estado) * 100</p> <p>PEC = Programa Escuelas de Calidad</p>	Estratégico Eficacia Anual

GOBIERNO DEL ESTADO DE CHIHUAHUA
 PRESUPUESTO DE EGRESOS 2011
 PRESUPUESTO BASADO EN RESULTADOS

MATRIZ DE INDICADORES PARA RESULTADOS (MIR)

DEPENDENCIA: **FIDEICOMISO "PROGRAMA ESCUELAS DE CALIDAD"** 502

Resumen Narrativo	Nombre del Indicador	Definición	Fórmula	Meta / Unidad de Medida / Datos de Referencia	Tipo de Indicador / Dimensión / Frecuencia
-------------------	----------------------	------------	---------	---	--

Nivel:	Componente	Definición	Fórmula	Meta / Unidad de Medida / Datos de Referencia	Tipo de Indicador / Dimensión / Frecuencia
	Programa Escuelas de Calidad en Educación Básica implementado	Porcentaje de variación anual de las Escuelas de Educación Básica Públicas beneficiadas con PEC del año actual en relación al anterior.	(Número de Escuelas Públicas de Educación Básica beneficiadas con PEC en el ciclo t / Escuelas de Educación Básica Públicas beneficiadas con PEC en el ciclo t-1) * 100	6.43 Incremento Porcentual 1,159 Escuelas con PEC en el ciclo escolar 2009-2010 1,089 Escuelas con PEC en el ciclo escolar 2009-2010 Linea base 2.54 1,089 Escuelas con PEC en el ciclo escolar 2009-2010 1,062 Escuelas con PEC en el ciclo escolar 2008-2009	Estratégico Eficacia Anual
	Porcentaje de alumnos beneficiados con PEC	Porcentaje de alumnos beneficiados con PEC respecto del total de alumnos de Educación Básica Pública.	(Número de alumnos de Educación Básica Pública beneficiados con el programa PEC / total de la matrícula de Educación Básica Pública) * 100	16.25 Porcentual 112,046 Alumnos beneficiados con PEC Ciclo 2010-2011 689,409 Total de Alumnos de Educación Básica Pública proyectados Ciclo 2010-2011 Linea Base 33.20 228,306 Alumnos beneficiados con PEC Ciclo 2009-2010 687,570 Total de Alumnos de Educación Básica Ciclo 2009-2010	Estratégico Eficacia Anual

**Gobierno del Estado de Chihuahua
Presupuesto de Egresos 2011
Presupuesto Basado en Resultados**

OBSERVACIONES COMPLEMENTARIAS AL PROCESO

DEPENDENCIA:	502	FIDEICOMISO "PROGRAMA ESCUELAS DE CALIDAD"
---------------------	-----	---

OBSERVACIONES RELEVANTES:

En el indicador de Fin para el ciclo 2010-2011 se proyecta beneficiar a 1,165 escuelas de Educación Básica Públicas.

**GOBIERNO DEL ESTADO DE CHIHUAHUA
PRESUPUESTO DE EGRESOS 2011
PRESUPUESTO BASADO EN RESULTADOS**

MISIÓN Y VISIÓN

DEPENDENCIA:

503

FIDEICOMISO "PROGRAMA NACIONAL DE BECAS" PRONABES

MISIÓN:

Somos la instancia del Poder Ejecutivo del Estado de Chihuahua, responsable del diseño, ejecución y evaluación de la política pública en materia educativa y cultural, destinada al desarrollo humano mediante la eficiente administración del servicio educativo y del patrimonio cultural.

VISIÓN:

Ser la instancia rectora en materia educativa que genera oportunidades para el cumplimiento de las aspiraciones del ser humano, contribuye a su formación en valores universales y competencias, que permiten el desarrollo de nuestra cultura a través de una Educación de calidad para todos.

**GOBIERNO DEL ESTADO DE CHIHUAHUA
PRESUPUESTO DE EGRESOS 2011
PRESUPUESTO BASADO EN RESULTADOS**

MATRIZ DE INDICADORES PARA RESULTADOS (MIR)

DEPENDENCIA:	
503	FIDEICOMISO "PROGRAMA NACIONAL DE BECAS" PRONABES

Resumen Narrativo	Nombre del Indicador	Definición	Fórmula	Meta / Unidad de Medida / Datos de Referencia	Tipo de Indicador Dimensión Frecuencia
-------------------	----------------------	------------	---------	---	--

Programa presupuestario br: 130765 PROGRAMA NACIONAL DE BECAS "PRONABES"					
---	--	--	--	--	--

Nivel:					
Propósito					
Alumnos de Educación Superior Públicas pertenecientes a familias de escasos recursos que no abandonan sus estudios	Porcentaje de alumnos inscritos en las Instituciones de Educación Superior Públicas beneficiados con beca	Porcentaje de alumnos inscritos en las Instituciones de Educación Superior Públicas beneficiados con beca respecto al total de los alumnos inscritos	$\frac{\text{Alumnos de IES beneficiados con beca PRONABES} / \text{Total de la matrícula de las IES Públicas}}{100}$ IES = Instituciones de Educación Superior	12.99 Porcentual 9,402 Alumnos beneficiados con beca PRONABES 72,357 Total de alumnos en Instituciones de Educación Superior Públicas en el ciclo 2009-2010	Estratégico Eficacia Anual

Nivel:					
Componente					
Becas PRONABES otorgadas	Porcentaje de alumnos beneficiados con beca	Porcentaje de atención a alumnos en edad de estudiar la educación superior de familias con ingresos menores o iguales a tres salarios mínimos que beneficiados con beca PRONABES	$\frac{\text{Número de alumnos inscritos en las Instituciones de Educación Públicas beneficiados con beca PRONABES} / \text{Total de alumnos de familias con ingresos menores o iguales a tres salarios mínimos}}{100}$	98.97 Porcentual 9,402 Alumnos con Becas PRONABES Ciclo 2009-2010 9,500 Alumnos en Educación Superior proyectados con ingresos menores o iguales a tres salarios mínimos para el Ciclo 2009-2010	Estratégico Eficacia Anual

**GOBIERNO DEL ESTADO DE CHIHUAHUA
PRESUPUESTO DE EGRESOS 2011
PRESUPUESTO BASADO EN RESULTADOS**

OBSERVACIONES COMPLEMENTARIAS AL PROCESO

DEPENDENCIA:

503

FIDEICOMISO "PROGRAMA NACIONAL DE BECAS" PRONABES

OBSERVACIONES RELEVANTES:

Se otorgo un incremento de 1,600 becas en apego al compromiso no. 107 del programa "Todos Somos Juárez"

**GOBIERNO DEL ESTADO DE CHIHUAHUA
PRESUPUESTO DE EGRESOS 2011
PRESUPUESTO BASADO EN RESULTADOS**

MISIÓN Y VISIÓN

DEPENDENCIA:

505

CASA CHIHUAHUA CENTRO DE PATRIMONIO CULTURAL

MISION:

Promover la Cultura y el Patrimonio del Estado a través del apoyo y difusión de actividades que permitan la conservación e incremento de nuestro acervo cultural para las generaciones venideras, a través de exposiciones y actividades que avalen la imagen de excelencia de Casa Chihuahua.

VISION:

Ser el Centro del Patrimonio Cultural de Chihuahua, reconocido a nivel nacional e internacional, por su aportación a la sociedad en la difusión del acervo cultural y patrimonial de Estado.

**GOBIERNO DEL ESTADO DE CHIHUAHUA
PRESUPUESTO DE EGRESOS 2011
PRESUPUESTO BASADO EN RESULTADOS**

MATRIZ DE INDICADORES PARA RESULTADOS (MIR)

DEPENDENCIA:	505	CASA CHIHUAHUA CENTRO DE PATRIMONIO CULTURAL
---------------------	-----	---

Resumen Narrativo	Nombre del Indicador	Definición	Fórmula	Meta / Unidad de Medida / Datos de Referencia	Tipo de Indicador / Dimensión / Frecuencia
-------------------	----------------------	------------	---------	---	--

Programa presupuestario br: 130770 PROMOCIÓN Y DIFUSIÓN DE LA CULTURA					
Nivel:	Componente	Definición	Fórmula	Meta / Unidad de Medida / Datos de Referencia	Tipo de Indicador / Dimensión / Frecuencia
	Exposiciones Instaladas	Variación anual de los visitantes a exposiciones museográficas instaladas del año actual con respecto a los visitantes del año inmediato anterior	(Visitantes a las exposiciones del año actual / Visitantes a las exposiciones del año anterior) * 100	7.7 Incremento Porcentual 63,300 visitantes esperados para el año 2011 31,650 Hombres 31,650 Mujeres 58,725 visitantes en el 2010	Gestión Eficacia Anual
	Montaje de exposiciones	Porcentaje de la sumatoria de las exposiciones, conmemoraciones o festejos montados en el año con respecto a los programados	(Número de exposiciones montadas / número de exposiciones programadas) * 100	100 Porcentual Montaje de 11 exposiciones programadas para el 2011	Gestión Eficacia Anual

**GOBIERNO DEL ESTADO DE CHIHUAHUA
PRESUPUESTO DE EGRESOS 2011
PRESUPUESTO BASADO EN RESULTADOS**

MATRIZ DE INDICADORES PARA RESULTADOS (MIR)

DEPENDENCIA:		505	CASA CHIHUAHUA CENTRO DE PATRIMONIO CULTURAL		
Resumen Narrativo	Nombre del Indicador	Definición	Fórmula	Meta / Unidad de Medida / Datos de Referencia	Tipo de Indicador / Dimensión / Frecuencia
Programa presupuestario br: 130771 FOMENTO Y DESARROLLO CULTURAL					
Nivel:	Componente			7.7	
Visitantes de las salas museográficas atendidos (facilitación de aprendizaje y orientación)	Variación anual de los visitantes a las salas museográficas atendidos con respecto a al año inmediato anterior	Variación anual de los visitantes a las salas museográficas de Casa Chihuahua Centro de Patrimonio Cultural del año actual con respecto al año inmediato anterior	(Visitantes a las salas museográficas del año actual / Visitantes a las salas museográficas del año anterior) * 100	Incremento Porcentual 63,300 visitantes esperados para el año 2011 31,650 Hombres 31,650 Mujeres 58,725 visitantes en el 2010	Gestión Eficacia Anual
Nivel:	Componente			100	
Eventos culturales realizados	Porcentaje de Eventos culturales	Porcentaje de la sumatoria de eventos culturales gratuitos realizados, con respecto a los programados en el año	(Número de eventos realizados / Número de eventos programados) x 100	Porcentual 35 eventos programados para el año 2011	Gestión Eficacia Anual

**GOBIERNO DEL ESTADO DE CHIHUAHUA
PRESUPUESTO DE EGRESOS 2011
PRESUPUESTO BASADO EN RESULTADOS**

MISIÓN Y VISIÓN

DEPENDENCIA:	523	FIDEICOMISO DEL PROGRAMA DE CARRETERAS FEDERALES Y ESTATALES DE CUOTA
---------------------	-----	--

MISION:

Administrar y operar las autopistas de cuota del Gobierno del Estado, ofreciendo al usuario un servicio de calidad.

VISION:

Ser un Departamento que ofrece servicios de primera clase y satisfacer los requerimientos del usuario de las autopistas de cuota del Gobierno del Estado por medio de un sistema de calidad ISO 9001-2008, que cuente con personal capacitado y comprometido, apoyados con una infraestructura tecnológica vanguardista.

**GOBIERNO DEL ESTADO DE CHIHUAHUA
PRESUPUESTO DE EGRESOS 2011
PRESUPUESTO BASADO EN RESULTADOS**

MATRIZ DE INDICADORES PARA RESULTADOS (MIR)

DEPENDENCIA:	523	FIDEICOMISO DEL PROGRAMA DE CARRETERAS FEDERALES Y ESTATALES DE CUOTA
---------------------	-----	--

Resumen Narrativo	Nombre del Indicador	Definición	Fórmula	Unidad de Medida / Datos de Referencia	Meta / Tipo de Indicador / Dimensión / Frecuencia
-------------------	----------------------	------------	---------	---	--

Programa presupuestario br:					
131071 CARRETERAS FEDERALES Y ESTATALES DE CUOTA					
Nivel:					
Servicios, infraestructura y equipamiento en casetas certificadas	Satisfacción de clientes y usuarios en casetas de peaje	Medición del nivel de satisfacción de clientes y usuarios en cuanto a los servicios que ofrecen los tramos de cuota.	(Sumatoria de Calificaciones de Usuario / número de encuestas)	4.5 Mantener el Nivel de Satisfacción	Gestion Calidad Anual
Los parámetros de medición del indicador van del 1 al 5					

**GOBIERNO DEL ESTADO DE CHIHUAHUA
PRESUPUESTO DE EGRESOS 2011
PRESUPUESTO BASADO EN RESULTADOS**

MISIÓN Y VISIÓN

DEPENDENCIA:	704	INSTITUTO CHIHUAHUENSE PARA LA TRANSPARENCIA Y ACCESO A LA INFORMACIÓN PÚBLICA
---------------------	------------	---

MISIÓN:

Lograr la máxima apertura y transparencia en la administración pública y en el uso de recursos públicos en el Estado de Chihuahua, mediante una cultura de información clara, suficiente, oportuna, veraz, con perspectiva de género y que proteja la información clasificada y los datos personales, con un sistema de información clasificada, pertinente y gratuito, a fin de que la sociedad conozca y evalúe mejor el quehacer público, estimulando su participación democrática para mejorar su calidad de vida.

VISIÓN:

Institución autónoma y fuerte que logra la transparencia y la máxima apertura y publicidad en el quehacer público y garantiza los derechos a la información y a la protección de los datos personales, siendo excepcionales la solicitud de Aclaración y el Recurso de Revisión, contribuyendo así a la confianza en las instituciones públicas y a la participación social en la toma de decisiones.

GOBIERNO DEL ESTADO DE CHIHUAHUA
 PRESUPUESTO DE EGRESOS 2011
 PRESUPUESTO BASADO EN RESULTADOS

MATRIZ DE INDICADORES PARA RESULTADOS (MIR)

DEPENDENCIA:	704	INSTITUTO CHIHUAHUENSE PARA LA TRANSPARENCIA Y ACCESO A LA INFORMACIÓN PÚBLICA
---------------------	-----	---

Resumen Narrativo	Nombre del Indicador	Definición	Fórmula	Meta / Unidad de Medida / Datos de Referencia	Tipo de Indicador / Dimensión / Frecuencia
--------------------------	-----------------------------	-------------------	----------------	--	---

Programa presupuestario br:	130503	GARANTÍA DE LOS DERECHOS DE ACCESO A LA INFORMACIÓN PÚBLICA Y PROTECCIÓN DE DATOS PERSONALES			
------------------------------------	--------	---	--	--	--

Nivel:	Componente				
Recursos de revisión resueltos	Cobertura de recursos de revisión resueltos	Permite medir el número de recursos de revisión que han sido resueltos por el Consejo General del Ichitlap	(Recursos de revisión resueltos del año 2011 / Recursos de revisión presentados en 2011) * 100	90 Porcentual	Estratégico Eficacia Anual

Programa presupuestario br:	130504	DIFUSIÓN Y PROMOCIÓN DE LA ACTIVIDAD DE GOBIERNO			
------------------------------------	--------	---	--	--	--

Nivel:	Componente				
Reporte semanal de actividades del Instituto	Índice de Cobertura de reportes generados	Mide la cobertura de las sesiones realizadas por el Consejo General del Instituto	(Reporte semanal publicado en página web/ 52 semanas) * 100	100 Porcentual	Estratégico Eficacia Anual

**GOBIERNO DEL ESTADO DE CHIHUAHUA
PRESUPUESTO DE EGRESOS 2011
PRESUPUESTO BASADO EN RESULTADOS**

MATRIZ DE INDICADORES PARA RESULTADOS (MIR)

DEPENDENCIA:	704	INSTITUTO CHIHUAHUENSE PARA LA TRANSPARENCIA Y ACCESO A LA INFORMACIÓN PÚBLICA
---------------------	-----	---

Resumen Narrativo	Nombre del Indicador	Definición	Fórmula	Meta / Unidad de Medida / Datos de Referencia	Tipo de Indicador / Dimensión / Frecuencia
-------------------	----------------------	------------	---------	---	--

Programa presupuestario br:	130505	INFORMACIÓN PÚBLICA Y ARCHIVOS GUBERNAMENTALES
------------------------------------	--------	---

Nivel:	Fin			
Contribuir a hacer de la transparencia y rendición de cuentas una práctica cotidiana.	Índice de Transparencia y rendición de cuentas	Permite evaluar a los sujetos obligados en materia de transparencia y rendición de cuentas	$\frac{[(\text{Promedio de Calificación de Sujetos Obligados en 2011} / \text{Promedio de Calificación de Sujetos Obligados en 2010}) - 1] \cdot 100}{100}$	<p align="center">6.31</p> <p align="center">Índice de Transparencia y rendición de cuentas</p> <p align="center">84.66 Promedio de Calificación de Sujetos Obligados en 2010 90 Promedio de Calificación de Sujetos Obligados a de 2011</p> <p align="center">Linea base 84.66</p> <p align="center">Estratégico Eficiencia Anual</p>

Programa presupuestario br:	130630	ADMINISTRACIÓN DE LOS RECURSOS HUMANOS, MATERIALES Y FINANCIEROS Y EVALUACIÓN POR RESULTADOS
------------------------------------	--------	---

Nivel:	Componente			
Situación financiera analizada	Índice de elaboración de informes presupuestales	Permite conocer el avance en el presupuesto del Instituto, en cuanto a la aprobación del mismo.	$\frac{(\text{Informes financieros elaborados} / \text{Informes financieros presentados}) \cdot 100}{100}$	<p align="center">100</p> <p align="center">Porcentual</p> <p align="center">4 informes financieros elaborados. 4 informes financieros presentados</p> <p align="center">Estratégico Eficiencia Anual</p>

INFORMES PRESUPUESTALES POR DEPENDENCIA Y/O ENTIDAD

- I. Vinculación Programa-bR con Esquema Financiero Vigente**

- II. Alineación a los Objetivos Generales del Programa de Gobierno**

GOBIERNO DEL ESTADO DE CHIHUAHUA
 PRESUPUESTO DE EGRESOS 2011
 PRESUPUESTO BASADO EN RESULTADOS

VINCULACIÓN PROGRAMA-br CON ESQUEMA FINANCIERO VIGENTE

DEPENDENCIA	330	SECRETARIA GENERAL DE GOBIERNO			
CLAVE	DESCRIPCIÓN	PRESUPUESTO 2011	ESTATAL	ORIGEN DEL RECURSO	DE TERCEROS
130510	DESARROLLO MUNICIPAL	PROCESO Pbr		FEDERAL	
051009	DESARROLLO MUNICIPAL	20,647,232	20,647,232		
	Total Dependencia:	20,647,232	20,647,232		

GOBIERNO DEL ESTADO DE CHIHUAHUA
PRESUPUESTO DE EGRESOS 2011
PRESUPUESTO BASADO EN RESULTADOS

VINCULACIÓN PROGRAMA-BR CON ESQUEMA FINANCIERO VIGENTE

DEPENDENCIA	332	SECRETARIA DE HACIENDA	PRESUPUESTO 2011 PROCESO POR	ESTATAL	ORIGEN DEL RECURSO FEDERAL	DE TERCEROS
CLAVE	DESCRIPCIÓN					
130610	INGRESO RECAUDATORIO		294,380,641	294,380,641		
060512	INGRESO RECAUDATORIO		294,380,641	294,380,641		
130611	EJECUCION		38,299,232	38,299,232		
060506	EJECUCION		38,299,232	38,299,232		
130612	FISCALIZACION		55,917,349	55,917,349		
060509	FISCALIZACION		55,917,349	55,917,349		
130635	ADMINISTRACION DE LOS PROGRAMAS DE INVERSION		30,806,633	30,806,633		
062504	ADMINISTRACION DE LOS PROGRAMAS DE INVERSION		30,806,633	30,806,633		
130640	PLANEACION DEL DESARROLLO REGIONAL		3,329,510	3,329,510		
063003	PLANEACION ESTRATEGICA DEL ESTADO		2,723,739	2,723,739		
063009	EVALUACION DEL DESEMPEÑO		605,771	605,771		
130650	CAPACITACION A LOS SERVIDORES PUBLICOS		10,054,351	10,054,351		
062509	CAPACITACION A SERVIDORES PUBLICOS		10,054,351	10,054,351		
Total Dependencia:			432,787,716	432,787,716		

GOBIERNO DEL ESTADO DE CHIHUAHUA
PRESUPUESTO DE EGRESOS 2011
PRESUPUESTO BASADO EN RESULTADOS

VINCULACIÓN PROGRAMA-bR CON ESQUEMA FINANCIERO VIGENTE

DEPENDENCIA	334	SECRETARIA DE ECONOMIA	PRESUPUESTO 2011 PROCESO Pbr	ESTATAL	ORIGEN DEL RECURSO FEDERAL	DE TERCEROS
CLAVE	DESCRIPCIÓN					
131010	FOMENTO INDUSTRIAL		69,997,504	69,997,504		
100106	DEFINICION Y CONDUCCION DE LA PLANEACION DEL DESARROLLO ECONOMICO		3,453,822	3,453,822		
100524	FOMENTO INDUSTRIAL		40,737,550	40,737,550		
105003	ADMINISTRACION DE LOS RECURSOS		24,092,849	24,092,849		
105009	SEGURIDAD SOCIAL A LOS TRABAJADORES AL SERVICIO DEL ESTADO		1,313,283	1,313,283		
107001	INFRAESTRUCTURA DE APOYO PARA ACTIVIDADES ECONOMICAS Y REGIONALES		400,000	400,000		
131011	DESARROLLO INDUSTRIAL EN ZONAS MARGINADAS		550,000	550,000		
107027	FOMENTO A LA PRODUCCION Y PRODUCTIVIDAD		450,000	450,000		
107033	MAQUINARIA Y EQUIPO		100,000	100,000		
131012	ATRACCION DE INVERSIONES		4,869,854	4,869,854		
101504	PROMOCION Y ATRACCION DE INVERSIONES		4,869,854	4,869,854		
131013	PROMOCION DE LA CAPACITACION Y EL EMPLEO SECTOR INDUSTRIAL		1,000,000	1,000,000		
101006	PROMOCION DE LA CAPACITACION Y EL EMPLEO SECTOR INDUSTRIAL		1,000,000	1,000,000		
131015	MICRO, PEQUEÑAS Y MEDIANAS INDUSTRIAS COMPETITIVAS		5,826,603	5,826,603		
100503	APOYO A PYMES SECTOR INDUSTRIAL		4,368,571	4,368,571		
100506	APOYO A MAQUILADORAS		1,108,032	1,108,032		
100536	INSTRUMENTACION DE ESQUEMAS DE FORMACION EMPRENDEDORA		200,000	200,000		
101003	DESARROLLO DE PROGRAMAS DE CAPACITACION DE ALTO NIVEL		150,000	150,000		

**GOBIERNO DEL ESTADO DE CHIHUAHUA
PRESUPUESTO DE EGRESOS 2011
PRESUPUESTO BASADO EN RESULTADOS**

VINCULACIÓN PROGRAMA-BR CON ESQUEMA FINANCIERO VIGENTE

DEPENDENCIA 334 SECRETARIA DE ECONOMIA

CLAVE	DESCRIPCIÓN	PRESUPUESTO 2011 PROCESO Pbr	ESTATAL	ORIGEN DEL RECURSO FEDERAL	DE TERCEROS
131030	FOMENTO MINERO - METALURGICO	1,340,505	1,340,505		
100527	FOMENTO MINERO-METALURGICO	1,340,505	1,340,505		
131040	FOMENTO TURISTICO	10,830,733	10,830,733		
100533	FOMENTO TURISTICO	10,830,733	10,830,733		
131041	PROMOCION DE DESTINOS Y SERVICIOS TURISTICOS LOCALES	2,709,466	2,709,466		
101509	PROMOCION DE DESTINOS TURISTICOS	2,709,466	2,709,466		
131050	COMERCIALIZACION DE LOS PRODUCTOS Y SERVICIOS LOCALES	21,447,319	21,447,319		
100504	APOYO A PYMES SECTOR COMERCIO	6,636,679	6,636,679		
100518	FOMENTO COMERCIAL	8,130,267	8,130,267		
101009	PROMOCION DE LA CAPACITACION Y EL EMPLEO SECTOR COMERCIO	1,254,525	1,254,525		
101503	PARTICIPACION DE FERIAS Y EXPOSICIONES CON CRITERIOS DE NEGOCIOS	5,425,848	5,425,848		
Total Dependencia:		118,571,984	118,571,984		

GOBIERNO DEL ESTADO DE CHIHUAHUA
 PRESUPUESTO DE EGRESOS 2011
 PRESUPUESTO BASADO EN RESULTADOS

VINCULACIÓN PROGRAMA-br CON ESQUEMA FINANCIERO VIGENTE

DEPENDENCIA	338	SECRETARIA DE SALUD	PRESUPUESTO 2011 PROCESO Pbr	ESTATAL	ORIGEN DEL RECURSO FEDERAL	DE TERCEROS
CLAVE DESCRIPCIÓN						
130850			892,411,000		892,411,000	
			892,411,000		892,411,000	
082003						
Total Dependencia:			892,411,000		892,411,000	

GOBIERNO DEL ESTADO DE CHIHUAHUA
PRESUPUESTO DE EGRESOS 2011
PRESUPUESTO BASADO EN RESULTADOS

VINCULACIÓN PROGRAMA-BR CON ESQUEMA FINANCIERO VIGENTE

DEPENDENCIA	340	SECRETARIA DE EDUCACION, CULTURA Y DEPORTE							
CLAVE	DESCRIPCIÓN		PRESUPUESTO 2011	ESTATAL	ORIGEN DEL RECURSO				DE TERCEROS
			PROCESO Pbr		FEDERAL				
130701	EDUCACION PREESCOLAR		630,662,995	630,662,995					
071003	EDUCACION PREESCOLAR		630,628,995	630,628,995					
071005	RENOVACION CURRICULAR Y PEDAGOGICA DE PREESCOLAR		34,000	34,000					
130710	EDUCACION PRIMARIA		2,166,265,995	2,164,775,489					1,490,506
071209	EDUCACION PRIMARIA		2,158,926,137	2,158,926,137					
071212	CONOCE A TUS ABUELOS		41,500	41,500					
071218	OLIMPIADA DEL CONOCIMIENTO INFANTIL		469,900	469,900					
073318	CAPACITACION AL MAGISTERIO		1,002,200	1,002,200					
075009	SEGURIDAD SOCIAL A LOS TRABAJADORES AL SERVICIO DEL ESTADO		5,826,258	4,335,752					1,490,506
130720	EDUCACION SECUNDARIA		1,069,819,532	853,045,879					216,773,653
071301	EDUCACION SECUNDARIA GENERAL		814,837,951	814,837,951					
071306	LIBROS DE TEXTO		2,097,100	2,097,100					
071312	REFORMA DE SECUNDARIA		400,000	400,000					
071330	EDUCACION SECUNDARIA TECNICA		10,911,194	10,911,194					
071350	EDUCACION POR TELESECUNDARIA		240,647,287	23,873,634					216,773,653
073306	CONCURSOS ACADEMICOS		292,000	292,000					
073321	ORIENTACION EDUCATIVA		634,000	634,000					
130730	EDUCACION BASICA PARA ADULTOS		11,868,753	11,868,753					
071409	EDUCACION BASICA PARA ADULTOS		11,868,753	11,868,753					
130732	CPACITACION PARA LA VIDA Y EL TRABAJO		150,000	150,000					
072012	ASESORIA Y CAPACITACION BASADA EN COMPETENCIAS LABORALES		98,000	98,000					
072018	EVALUACION DE COMPETENCIAS LABORALES		52,000	52,000					

GOBIERNO DEL ESTADO DE CHIHUAHUA
PRESUPUESTO DE EGRESOS 2011
PRESUPUESTO BASADO EN RESULTADOS

VINCULACIÓN PROGRAMA-BR CON ESQUEMA FINANCIERO VIGENTE

DEPENDENCIA 340 SECRETARIA DE EDUCACION, CULTURA Y DEPORTE

CLAVE	DESCRIPCIÓN	PRESUPUESTO 2011 PROCESO Pbr	ESTATAL	ORIGEN DEL RECURSO FEDERAL	DE TERCEROS
130740	EDUCACION MEDIA SUPERIOR	323,099,051	290,496,974		32,602,077
072501	DISTRIBUCION DE ANTOLOGIAS EDUCATIVAS	100,000	100,000		
072503	EDUCACION EN BACHILLERATO	236,499,071	236,499,071		
072506	EDUCACION MEDIA SUPERIOR ABIERTA	3,305,347	3,305,347		
072509	EDUCACION MEDIA SUPERIOR TECNOLOGICA	122,069	122,069		
072512	EDUCACION POR TELEBACHILLERATO	82,408,064	49,805,987		32,602,077
072515	EL MUNDO DE LOS MATERIALES	500,000	500,000		
072518	PLANEACION Y PRESUPUESTACION DE EDUCACION MEDIA SUPERIOR (CEPPEMS)	164,500	164,500		
130750	EDUCACION SUPERIOR	164,822,177	164,822,177		
073003	EDUCACION NORMAL GENERAL	78,421,017	78,421,017		
073006	EDUCACION SUPERIOR PEDAGOGICA	26,062,690	26,062,690		
073012	EDUCACION SUPERIOR LICENCIATURA Y UNIVERSITARIA	38,078,868	38,078,868		
073016	BECAS EN EL EXTRANJERO	4,000,000	4,000,000		
073033	PLANEACION DE LA EDUCACION SUPERIOR (COEPES)	112,100	112,100		
074503	INVESTIGACION	17,906,402	17,906,402		
074505	PROGRAMA DE PUBLICACIONES DE INVESTIGACION	68,000	68,000		
074512	REDES DE INVESTIGACION EDUCATIVA	128,500	128,500		
074515	SISTEMA ESTATAL DE INVESTIGACIONES	44,600	44,600		
130760	REGISTRO ESTATAL DE PROFESIONES	604,100	604,100		
073027	REGISTRO ESTATAL DE PROFESIONES	604,100	604,100		
130761	APOYO INSTITUCIONAL A LOS PROCESOS EDUCATIVOS	334,384,938	334,384,938		

GOBIERNO DEL ESTADO DE CHIHUAHUA
PRESUPUESTO DE EGRESOS 2011
PRESUPUESTO BASADO EN RESULTADOS

VINCULACIÓN PROGRAMA-BR CON ESQUEMA FINANCIERO VIGENTE

DEPENDENCIA	340	SECRETARIA DE EDUCACION, CULTURA Y DEPORTE	PRESUPUESTO 2011 PROCESO PBR	ESTATAL	ORIGEN DEL RECURSO FEDERAL	DE TERCEROS
CLAVE	DESCRIPCIÓN					
130761	APOYO INSTITUCIONAL A LOS PROCESOS EDUCATIVOS		334,384,938	334,384,938		
073303	ACREDITACION Y CERTIFICACION ESCOLAR		789,600	789,600		
073309	DIFUSION Y LOGISTICA EDUCATIVA		135,800	135,800		
075003	ADMINISTRACION DE LOS RECURSOS EDUCATIVOS Y CULTURALES		320,191,583	320,191,583		
075004	ADMINISTRACION REGIONAL DE LOS RECURSOS EDUCATIVOS		530,000	530,000		
075012	MEJORA REGULATORIA		1,079,400	1,079,400		
075501	PLANEACION EDUCATIVA		9,861,155	9,861,155		
075506	SISTEMA DE CONTROL ESCOLAR		714,500	714,500		
075509	SISTEMA DE INFORMACION EDUCATIVA		489,400	489,400		
076012	EVALUACION Y ESTIMULO AL DESEMPEÑO LABORAL		490,300	490,300		
076027	SISTEMA DE EVALUACION DE POLITICA EDUCATIVA DE CHIHUAHUA (SEPECH)		103,200	103,200		
130762	PROGRAMAS TRANSVERSALES A LA EDUCACION		34,001,200	34,001,200		
073312	GENERACION 10		5,123,500	5,123,500		
073313	CATEDRA ORTIZ MENA		250,000	250,000		
074803	FOMENTO EDUCATIVO A INSTITUCIONES		28,627,700	28,627,700		
130763	CALIDAD EN LA EDUCACION BASICA		243,086,945	243,086,945		
071230	EDUCACION REGIONAL INTEGRAL (CREIS)		7,097,400	7,097,400		
071403	ATENCION A LAS ASOCIACIONES DE PADRES DE FAMILIA		235,000	235,000		
071421	MUSICA EN MI ESCUELA		100,000	100,000		
071427	PROGRAMA DE SEGURIDAD ESCOLAR (PESE)		1,310,800	1,310,800		
071430	PROGRAMA DE VALORES EN LAS ESCUELAS		268,000	268,000		

Gobierno del Estado de Chihuahua
Presupuesto de Egresos 2011
Presupuesto Basado en Resultados

VINCULACIÓN PROGRAMA-DR CON ESQUEMA FINANCIERO VIGENTE

DEPENDENCIA 340 SECRETARIA DE EDUCACION, CULTURA Y DEPORTE

CLAVE	DESCRIPCIÓN	PRESUPUESTO 2011		ORIGEN DEL RECURSO	
		PROCESO Pbr	ESTATAL	FEDERAL	DE TERCEROS
130763	CALIDAD EN LA EDUCACION BASICA	243,086,945	243,086,945		
071433	PROGRAMA ESTATAL DE LECTURA	1,127,300	1,127,300		
071503	EDUCACION ESPECIAL	204,196,493	204,196,493		
071512	FORTALECIMIENTO DE LA EDUCACION ESPECIAL Y DE LA INTEGRACION EDUCATIVA	361,700	361,700		
071803	CONCURSOS DEPORTIVOS	111,800	111,800		
071806	CURSOS DE VERANO (VERANEADA)	2,860,000	2,860,000		
071809	EDUCACION FISICA	5,717,544	5,717,544		
071812	OLIMPIADA JUVENIL	959,300	959,300		
073004	FORMACION Y ACTUALIZACION DE DOCENTES	100,700	100,700		
073005	SEPA INGLES	525,800	525,800		
073021	FORMACION CONTINUA DE MAESTROS EN SERVICIO	17,054,033	17,054,033		
073507	CONCURSOS CULTURALES	27,000	27,000		
073508	EDUCACION ARTISTICA	419,300	419,300		
073509	FOMENTO Y DESARROLLO CULTURAL	614,775	614,775		
130767	ACCION CIVICO SOCIAL	17,420,291	17,420,291		
071216	GOBERNADOR INFANTIL	80,200	80,200		
071221	PARLAMENTO DE LAS NIÑAS Y NIÑOS DE MEXICO	102,400	102,400		
073503	PROMOCION Y DIFUSION DE LA CULTURA	17,237,691	17,237,691		
130775	INFRAESTRUCTURA EDUCATIVA	7,416,255	7,416,255		
077006	INFRAESTRUCTURA EDUCATIVA	7,416,255	7,416,255		
Total Dependencia:		5,003,602,232	4,752,735,996	216,773,653	34,092,583

GOBIERNO DEL ESTADO DE CHIHUAHUA
PRESUPUESTO DE EGRESOS 2011
PRESUPUESTO BASADO EN RESULTADOS

VINCULACIÓN PROGRAMA-br CON ESQUEMA FINANCIERO VIGENTE

DEPENDENCIA	340	SERVICIOS EDUCATIVOS DEL ESTADO DE CHIHUAHUA (GASTO OPERACION)			
CLAVE	DESCRIPCIÓN	PRESUPUESTO 2011 PROCESO Pbr	ESTATAL	ORIGEN DEL RECURSO FEDERAL	DE TERCEROS
130701	EDUCACION PREESCOLAR	369,000		369,000	
071003	EDUCACION PREESCOLAR	324,000		324,000	
071030	EDUCACION PREESCOLAR INDIGENA	45,000		45,000	
130710	EDUCACION PRIMARIA	36,877,056		36,877,056	
071209	EDUCACION PRIMARIA	36,638,556		36,638,556	
071250	EDUCACION PRIMARIA INDIGENA	238,500		238,500	
130720	EDUCACION SECUNDARIA	39,505,200		39,505,200	
071301	EDUCACION SECUNDARIA GENERAL	19,372,900		19,372,900	
071330	EDUCACION SECUNDARIA TECNICA	20,028,800		20,028,800	
071350	EDUCACION POR TELESECUNDARIA	103,500		103,500	
130757	SERVICIOS DE APOYO A LA COBERTURA DE EDUCACION BASICA	14,076,221		14,076,221	
071215	DISTRIBUCION LIBROS DE TEXTO	706,968		706,968	
071306	LIBROS DE TEXTO	6,480,000		6,480,000	
073021	FORMACION CONTINUA DE MAESTROS EN SERVICIO	1,729,188		1,729,188	
075503	MICROPLANEACION	70,470		70,470	
077008	PRESERVACION DE PLANTELES ESCOLARES	5,089,595		5,089,595	
130758	EDUCACION NORMAL	9,150,939		9,150,939	
073002	EDUCACION NORMAL RURAL	8,101,100		8,101,100	
073003	EDUCACION NORMAL GENERAL	959,100		959,100	
073004	FORMACION Y ACTUALIZACION DE DOCENTES	90,739		90,739	
130759	GESTION EN EDUCACION BASICA	46,691,336		46,691,336	
071403	ATENCION A LAS ASOCIACIONES DE PADRES DE FAMILIA	54,000		54,000	

GOBIERNO DEL ESTADO DE CHIHUAHUA
PRESUPUESTO DE EGRESOS 2011
PRESUPUESTO BASADO EN RESULTADOS

VINCULACIÓN PROGRAMA-BR CON ESQUEMA FINANCIERO VIGENTE

DEPENDENCIA	340	SERVICIOS EDUCATIVOS DEL ESTADO DE CHIHUAHUA (GASTO OPERACION)	PRESUPUESTO 2011 PROCESO Pbr	ESTATAL	ORIGEN DEL RECURSO FEDERAL	DE TERCEROS
CLAVE	DESCRIPCIÓN					
130759	GESTION EN EDUCACION BASICA		46,691,336		46,691,336	
071424	PRE-INSCRIPCIONES DE FEBRERO EN EDUCACION BASICA		159,231		159,231	
073309	DIFUSION Y LOGISTICA EDUCATIVA		24,300		24,300	
073315	SUPERVISION Y ASESORIA EDUCATIVA		240,157		240,157	
075003	ADMINISTRACION DE LOS RECURSOS EDUCATIVOS Y CULTURALES		41,290,865		41,290,865	
075004	ADMINISTRACION REGIONAL DE LOS RECURSOS EDUCATIVOS		2,806,390		2,806,390	
075005	ADMINISTRACION DE LOS RECURSOS DE EDUCACION SUPERIOR PEDAGOGICA		649,518		649,518	
075506	SISTEMA DE CONTROL ESCOLAR		50,000		50,000	
076003	CARRERA ADMINISTRATIVA		1,045,230		1,045,230	
076006	CARRERA MAGISTERIAL		345,077		345,077	
076018	INSTRUMENTO DE DIAGNOSTICO PARA ALUMNOS DE NUEVO INGRESO A EDUCACION MEDIA BASICA (IDANIS)		26,568		26,568	
130763	CALIDAD EN LA EDUCACION BASICA		57,914,698		57,914,698	
070505	DESARROLLO INFANTIL (CENDIS)		3,840,088		3,840,088	
070506	ORIENTACION A PADRES DE FAMILIA / NO ESCOLARIZADA		1,998,619		1,998,619	
071218	OLIMPIADA DEL CONOCIMIENTO INFANTIL		559,089		559,089	
071226	RECUPERACION DE NIÑOS CON ATRASO ESCOLAR (RNAE)		243,239		243,239	
071228	ALBERGUES ESCOLARES RURALES		5,289,134		5,289,134	
071230	EDUCACION REGIONAL INTEGRAL (CREIS)		18,426,964		18,426,964	
071233	PROGRAMA DE EDUCACION RURAL A TRAVES DE LA EDUCACION (PIRE)		763,830		763,830	

GOBIERNO DEL ESTADO DE CHIHUAHUA
PRESUPUESTO DE EGRESOS 2011
PRESUPUESTO BASADO EN RESULTADOS

VINCULACIÓN PROGRAMA-bR CON ESQUEMA FINANCIERO VIGENTE

DEPENDENCIA 340 SERVICIOS EDUCATIVOS DEL ESTADO DE CHIHUAHUA (GASTO OPERACION)

CLAVE	DESCRIPCIÓN	PRESUPUESTO 2011		ORIGEN DEL RECURSO	
		PROCESO Pbr	ESTATAL	FEDERAL	DE TERCEROS
130763	CALIDAD EN LA EDUCACION BASICA	57,914,698		57,914,698	
071256	INTEGRACION SOCIAL (CIS)	5,220,900		5,220,900	
071312	REFORMA DE SECUNDARIA	510,000		510,000	
071314	RENOVACION PEDAGOGICA	405,000		405,000	
071406	MATERIAL DIDACTICO EN LAS ESCUELAS	6,030,000		6,030,000	
071409	EDUCACION BASICA PARA ADULTOS	41,360		41,360	
071412	EDUCACION A DISTANCIA	729,567		729,567	
071427	PROGRAMA DE SEGURIDAD ESCOLAR (PESE)	1,208,400		1,208,400	
071436	PROGRAMA NACIONAL DE LECTURA	116,154		116,154	
071439	SEGURO ESCOLAR	7,284,914		7,284,914	
071442	VER BIEN PARA APRENDER MEJOR	2,408,949		2,408,949	
071515	SERVICIOS DE APOYO A LA EDUCACION REGULAR (USABR)	307,800		307,800	
071809	EDUCACION FISICA	415,854		415,854	
071812	OLIMPIADA JUVENIL	1,948,139		1,948,139	
072024	MISIONES CULTURALES RURALES	99,063		99,063	
073506	PRESERVACION Y DIFUSION DEL PATRIMONIO HISTORICO	67,635		67,635	
Total Dependencia:		204,584,450		204,584,450	

Gobierno del Estado de Chihuahua
 Presupuesto de Egresos 2011
 Presupuesto Basado en Resultados

VINCULACIÓN PROGRAMA-DR CON ESQUEMA FINANCIERO VIGENTE

DEPENDENCIA 346 SECRETARIA DE DESARROLLO URBANO Y ECOLOGIA

CLAVE	DESCRIPCIÓN	PRESUPUESTO 2011 PROCESO PBR	ESTATAL	ORIGEN DEL RECURSO FEDERAL	DE TERCEROS
130905	ACTUALIZACION Y MODERNIZACION CATASTRAL	2,809,939	2,809,939		
090506	ACTUALIZACION Y MODERNIZACION CATASTRAL	2,809,939	2,809,939		
Total Dependencia:		2,809,939	2,809,939		

**GOBIERNO DEL ESTADO DE CHIHUAHUA
PRESUPUESTO DE EGRESOS 2011
PRESUPUESTO BASADO EN RESULTADOS**

VINCULACIÓN PROGRAMA-BR CON ESQUEMA FINANCIERO VIGENTE

DEPENDENCIA	360	SECRETARIA DE LA CONTRALORIA	PRESUPUESTO 2011 PROCESO Pbr	ESTATAL	ORIGEN DEL RECURSO FEDERAL	DE TERCEROS
CLAVE DESCRIPCIÓN						
130620		CONTROL Y EVALUACION DE LA GESTION PUBLICA	31,657,266	31,657,266		
062505		ADMINISTRACION DE LOS RECURSOS	3,955,613	3,955,613		
062510		CONTROL Y EVALUACION DE LA GESTION PUBLICA	25,962,980	25,962,980		
062518		SEGURIDAD SOCIAL A LOS TRABAJADORES AL SERVICIO DEL ESTADO	1,738,673	1,738,673		
Total Dependencia:			31,657,266	31,657,266		

GOBIERNO DEL ESTADO DE CHIHUAHUA
PRESUPUESTO DE EGRESOS 2011
PRESUPUESTO BASADO EN RESULTADOS

VINCULACIÓN PROGRAMA-DR CON ESQUEMA FINANCIERO VIGENTE

DEPENDENCIA 401 SERVICIOS EDUCATIVOS DEL ESTADO DE CHIHUAHUA

CLAVE	DESCRIPCIÓN	PRESUPUESTO 2011 PROCESO PDR	ORIGEN DEL RECURSO		DE TERCEROS
			ESTATAL	FEDERAL	
130701	EDUCACION PREESCOLAR	959,990,618		959,990,618	
071003	EDUCACION PREESCOLAR	914,904,264		914,904,264	
071030	EDUCACION PREESCOLAR INDIGENA	45,086,354		45,086,354	
130710	EDUCACION PRIMARIA	3,021,396,845		3,021,396,845	
071209	EDUCACION PRIMARIA	2,752,800,082		2,752,800,082	
071250	EDUCACION PRIMARIA INDIGENA	268,596,763		268,596,763	
130720	EDUCACION SECUNDARIA	2,075,606,870		2,075,606,870	
071301	EDUCACION SECUNDARIA GENERAL	859,180,332		859,180,332	
071330	EDUCACION SECUNDARIA TECNICA	1,101,625,654		1,101,625,654	
071350	EDUCACION POR TELESECUNDARIA	114,800,884		114,800,884	
130757	SERVICIOS DE APOYO A LA COBERTURA DE EDUCACION BASICA	52,206,915		52,206,915	
073021	FORMACION CONTINUA DE MAESTROS EN SERVICIO	52,206,915		52,206,915	
130758	EDUCACION NORMAL	145,582,838		145,582,838	
073003	EDUCACION NORMAL GENERAL	48,255,690		48,255,690	
073006	EDUCACION SUPERIOR PEDAGOGICA	80,254,858		80,254,858	
074503	INVESTIGACION	17,072,290		17,072,290	
130759	GESTION EN EDUCACION BASICA	689,117,405		689,117,405	
075003	ADMINISTRACION DE LOS RECURSOS EDUCATIVOS Y CULTURALES	689,117,405		689,117,405	
130763	CALIDAD EN EDUCACION BASICA	656,867,406		656,867,406	
070503	EDUCACION INICIAL	2,416,084		2,416,084	
070505	DESARROLLO INFANTIL (CENDIS)	68,148,476		68,148,476	

**GOBIERNO DEL ESTADO DE CHIHUAHUA
PRESUPUESTO DE EGRESOS 2011
PRESUPUESTO BASADO EN RESULTADOS**

VINCULACIÓN PROGRAMA-DR CON ESQUEMA FINANCIERO VIGENTE

DEPENDENCIA	401	SERVICIOS EDUCATIVOS DEL ESTADO DE CHIHUAHUA	PRESUPUESTO 2011 PROCESO PDR	ESTATAL	ORIGEN DEL RECURSO FEDERAL	DE TERCEROS
CLAVE DESCRIPCIÓN						
130763		CALIDAD EN EDUCACION BASICA	656,867,406		656,867,406	
071409		EDUCACION BASICA PARA ADULTOS	23,342,517		23,342,517	
071503		EDUCACION ESPECIAL	310,734,656		310,734,656	
071809		EDUCACION FISICA	252,225,673		252,225,673	
Total Dependencia:			7,600,768,897		7,600,768,897	

GOBIERNO DEL ESTADO DE CHIHUAHUA
 PRESUPUESTO DE EGRESOS 2011
 PRESUPUESTO BASADO EN RESULTADOS

VINCULACIÓN PROGRAMA-6R CON ESQUEMA FINANCIERO VIGENTE

DEPENDENCIA 402 INSTITUTO CHIHUAHUENSE DE LA CULTURA

CLAVE	DESCRIPCIÓN	PRESUPUESTO 2011 PROCESO P6R	ESTATAL	ORIGEN DEL RECURSO FEDERAL	DE TERCEROS
130770	PROMOCION Y DIFUSION DE LA CULTURA	100,977,905	100,977,905		
073503	PROMOCION Y DIFUSION DE LA CULTURA	100,977,905	100,977,905		
Total Dependencia:		100,977,905	100,977,905		

GOBIERNO DEL ESTADO DE CHIHUAHUA
PRESUPUESTO DE EGRESOS 2011
PRESUPUESTO BASADO EN RESULTADOS

VINCULACIÓN PROGRAMA-BR CON ESQUEMA FINANCIERO VIGENTE

DEPENDENCIA 403 UNIVERSIDAD TECNOLÓGICA DE CHIHUAHUA

CLAVE	DESCRIPCIÓN	PRESUPUESTO 2011 PROCESO Pbr	ESTATAL	ORIGEN DEL RECURSO FEDERAL	DE TERCEROS
130753	CALIDAD ACADÉMICA - EDUCACION SUPERIOR TECNOLÓGICA	23,526,623	23,526,623		
073015	EDUCACION SUPERIOR TECNOLÓGICA	23,526,623	23,526,623		
130766	VINCULACION DE LA EDUCACION CON EL SECTOR PRODUCTIVO	1,198,574	1,198,574		
073325	VINCULACION CON EL SECTOR PRODUCTIVO	1,198,574	1,198,574		
130790	ADMINISTRACION DE LOS RECURSOS EDUCATIVOS	5,314,803	5,314,803		
075003	ADMINISTRACION DE LOS RECURSOS EDUCATIVOS Y CULTURALES	5,314,803	5,314,803		
Total Dependencia:		30,040,000	30,040,000		

GOBIERNO DEL ESTADO DE CHIHUAHUA
PRESUPUESTO DE EGRESOS 2011
PRESUPUESTO BASADO EN RESULTADOS

VINCULACIÓN PROGRAMA-bR CON ESQUEMA FINANCIERO VIGENTE

DEPENDENCIA	404	UNIVERSIDAD TECNOLÓGICA DE CD. JUAREZ			
CLAVE	DESCRIPCIÓN		PRESUPUESTO 2011 PROCESO Pbr	ESTATAL	ORIGEN DEL RECURSO FEDERAL
130751	EDUCACION SUPERIOR TECNOLÓGICA		43,000,000	43,000,000	
073015	EDUCACION SUPERIOR TECNOLÓGICA		43,000,000	43,000,000	
Total Dependencia:			43,000,000	43,000,000	DE TERCEROS

Gobierno del Estado de Chihuahua
 Presupuesto de Egresos 2011
 Presupuesto Basado en Resultados

Vinculación Programa-br con Esquema Financiero Vigente

DEPENDENCIA 405 COLEGIO DE BACHILLERES DEL ESTADO DE CHIHUAHUA

CLAVE	DESCRIPCIÓN	PRESUPUESTO 2011 PROCESO Pbr	ESTATAL	ORIGEN DEL RECURSO FEDERAL	DE TERCEROS
130740	EDUCACION MEDIA SUPERIOR	344,000,000	147,000,000	197,000,000	
072503	EDUCACION EN BACHILLERATO	344,000,000	147,000,000	197,000,000	
Total Dependencia:		344,000,000	147,000,000	197,000,000	

GOBIERNO DEL ESTADO DE CHIHUAHUA
PRESUPUESTO DE EGRESOS 2011
PRESUPUESTO BASADO EN RESULTADOS

VINCULACIÓN PROGRAMA-BR CON ESQUEMA FINANCIERO VIGENTE

DEPENDENCIA	406	INSTITUTO TECNOLÓGICO SUPERIOR DE NUEVO CASAS GRANDES	PRESUPUESTO 2011 PROCESO Pbr	ESTATAL	ORIGEN DEL RECURSO FEDERAL	DE TERCEROS
CLAVE	DESCRIPCIÓN					
130753	CALIDAD ACADEMICA - EDUCACION SUPERIOR TECNOLOGICA		17,313,404	17,313,404		
073015	EDUCACION SUPERIOR TECNOLÓGICA		17,313,404	17,313,404		
130761	APOYO INSTITUCIONAL A LOS PROCESOS EDUCATIVOS		5,325,144	5,325,144		
075003	ADMINISTRACION DE LOS RECURSOS EDUCATIVOS Y CULTURALES		3,691,486	3,691,486		
075501	PLANEACION EDUCATIVA		1,130,828	1,130,828		
077006	INFRAESTRUCTURA EDUCATIVA		502,830	502,830		
130766	VINCULACION DE LA EDUCACION CON EL SECTOR PRODUCTIVO		2,361,452	2,361,452		
073325	VINCULACION CON EL SECTOR PRODUCTIVO		2,361,452	2,361,452		
Total Dependencia:			25,000,000	25,000,000		

GOBIERNO DEL ESTADO DE CHIHUAHUA
 PRESUPUESTO DE EGRESOS 2011
 PRESUPUESTO BASADO EN RESULTADOS

VINCULACIÓN PROGRAMA-DR CON ESQUEMA FINANCIERO VIGENTE

DEPENDENCIA	407	COLEGIO DE ESTUDIOS CIENTIFICOS Y TECNOLOGICOS DEL ESTADO DE CHIHUAHUA				
CLAVE	DESCRIPCIÓN		PRESUPUESTO 2011	ESTATAL	ORIGEN DEL RECURSO	DE TERCEROS
			PROCESO Pbr		FEDERAL	
130740	EDUCACION MEDIA SUPERIOR		44,734,544	22,367,272	22,367,272	
072503	EDUCACION EN BACHILLERATO		44,734,544	22,367,272	22,367,272	
130741	EDUCACION MEDIA SUPERIOR TECNOLOGICA		131,265,456	55,632,728	75,632,728	
072509	EDUCACION MEDIA SUPERIOR TECNOLOGICA		131,265,456	55,632,728	75,632,728	
Total Dependencia:			176,000,000	78,000,000	98,000,000	

GOBIERNO DEL ESTADO DE CHIHUAHUA
 PRESUPUESTO DE EGRESOS 2011
 PRESUPUESTO BASADO EN RESULTADOS

VINCULACIÓN PROGRAMA-bR CON ESQUEMA FINANCIERO VIGENTE

DEPENDENCIA	408	COLEGIO DE EDUCACION PROFESIONAL TECNICA DEL ESTADO DE CHIHUAHUA				
CLAVE	DESCRIPCIÓN		PRESUPUESTO 2011	ESTATAL	ORIGEN DEL RECURSO	DE TERCEROS
			PROCESO Pbr		FEDERAL	
130741	EDUCACION MEDIA SUPERIOR TECNOLOGICA		99,535,184	1,600,000	97,935,184	
072509	EDUCACION MEDIA SUPERIOR TECNOLOGICA		99,535,184	1,600,000	97,935,184	
Total Dependencia:			99,535,184	1,600,000	97,935,184	

GOBIERNO DEL ESTADO DE CHIHUAHUA
 PRESUPUESTO DE EGRESOS 2011
 PRESUPUESTO BASADO EN RESULTADOS

VINCULACIÓN PROGRAMA-bR CON ESQUEMA FINANCIERO VIGENTE

DEPENDENCIA	409	INSTITUTO CHIHUAHUENSE DE EDUCACION PARA LOS ADULTOS	PRESUPUESTO 2011 PROCESO Pbr	ESTATAL	ORIGEN DEL RECURSO FEDERAL	DE TERCEROS
CLAVE	DESCRIPCIÓN					
130730	EDUCACION BASICA PARA ADULTOS		56,020,054	1,800,000	54,220,054	
071409	EDUCACION BASICA PARA ADULTOS		56,020,054	1,800,000	54,220,054	
Total Dependencia:			56,020,054	1,800,000	54,220,054	

GOBIERNO DEL ESTADO DE CHIHUAHUA
PRESUPUESTO DE EGRESOS 2011
PRESUPUESTO BASADO EN RESULTADOS

VINCULACIÓN PROGRAMA-6R CON ESQUEMA FINANCIERO VIGENTE

DEPENDENCIA	411	INSTITUTO DE APOYO AL DESARROLLO TECNOLÓGICO	PRESUPUESTO 2011 PROCESO P6R	ESTATAL	ORIGEN DEL RECURSO FEDERAL	DE TERCEROS
CLAVE	DESCRIPCIÓN					
131014	CAPACITACION DE ALTO NIVEL		30,000,000	12,000,000	18,000,000	
101003	DESARROLLO DE PROGRAMAS DE CAPACITACION DE ALTO NIVEL		30,000,000	12,000,000	18,000,000	
131016	FORTALECIMIENTO TECNOLÓGICO DE LA MICRO, PEQUEÑA Y MEDIANA INDUSTRIA		4,500,000	1,800,000	2,700,000	
107027	FOMENTO A LA PRODUCCION Y PRODUCTIVIDAD		4,500,000	1,800,000	2,700,000	
Total Dependencia:			34,500,000	13,800,000	20,700,000	

**GOBIERNO DEL ESTADO DE CHIHUAHUA
PRESUPUESTO DE EGRESOS 2011
PRESUPUESTO BASADO EN RESULTADOS**

VINCULACIÓN PROGRAMA-PR CON ESQUEMA FINANCIERO VIGENTE

DEPENDENCIA	412	INSTITUTO DE CAPACITACION PARA EL TRABAJO DEL ESTADO DE CHIHUAHUA					
CLAVE	DESCRIPCIÓN		PRESUPUESTO 2011 PROCESO PBR	ESTATAL	ORIGEN DEL RECURSO FEDERAL	DE TERCEROS	
131013	PROMOCION DE LA CAPACITACION Y EL EMPLEO SECTOR INDUSTRIAL		31,500,000	12,600,000	18,900,000		
101006	PROMOCION DE LA CAPACITACION Y EL EMPLEO SECTOR INDUSTRIAL		31,500,000	12,600,000	18,900,000		
Total Dependencia:			31,500,000	12,600,000	18,900,000		

**GOBIERNO DEL ESTADO DE CHIHUAHUA
PRESUPUESTO DE EGRESOS 2011
PRESUPUESTO BASADO EN RESULTADOS**

VINCULACIÓN PROGRAMA-br CON ESQUEMA FINANCIERO VIGENTE

DEPENDENCIA 413 CASA DE LAS ARTESANIAS DEL ESTADO DE CHIHUAHUA

CLAVE DESCRIPCIÓN	PRESUPUESTO 2011 PROCESO Pbr	ESTATAL	ORIGEN DEL RECURSO FEDERAL	DE TERCEROS
131020 FOMENTO ARTESANAL	2,824,420	2,824,420		
100515 FOMENTO ARTESANAL	2,824,420	2,824,420		
Total Dependencia:	2,824,420	2,824,420		

GOBIERNO DEL ESTADO DE CHIHUAHUA
PRESUPUESTO DE EGRESOS 2011
PRESUPUESTO BASADO EN RESULTADOS

VINCULACIÓN PROGRAMA-br CON ESQUEMA FINANCIERO VICENTE

DEPENDENCIA	415	SERVICIOS DE SALUD DE CHIHUAHUA	PRESUPUESTO 2011 PROCESO Pbr	ESTATAL	FEDERAL	DE TERCEROS
CLAVE	DESCRIPCIÓN					
130810	CALIDAD DEL AGUA		24,185,577		24,185,577	
080521	CALIDAD DEL AGUA		24,185,577		24,185,577	
130821	OCUPACION HOSPITALARIA		376,314,342		376,314,342	
081009	ATENCION MEDICA OCUPACION HOSPITALARIA		376,314,342		376,314,342	
130822	ATENCION AL PARTO		42,124,186		42,124,186	
081012	ATENCION MEDICA PARTOS		42,124,186		42,124,186	
130823	CONTROL VIH/SIDA		15,326,873		15,326,873	
081015	ATENCION MEDICA PACIENTES CON VIH-SIDA		15,326,873		15,326,873	
130824	ACREDITACION DE UNIDADES DE PRIMER NIVEL		12,340,657		12,340,657	
080503	FOMENTO A LA SALUD		12,340,657		12,340,657	
130825	EGRESOS HOSPITALARIOS		135,044,790		135,044,790	
081006	ATENCION MEDICA CIRUGIA		135,044,790		135,044,790	
130826	VACUNACION		8,339,455		8,339,455	
081018	VACUNACION		8,339,455		8,339,455	
130827	ADULTO		7,710,248		7,710,248	
081021	ADULTO		7,710,248		7,710,248	
130828	PLANIFICACION FAMILIAR		16,940,246		16,940,246	
081024	PLANIFICACION FAMILIAR		16,940,246		16,940,246	
130829	CANCER CERVICOUTERINO Y MAMARIO		138,830		138,830	
081027	CANCER CERVICOUTERINO Y MAMARIO		138,830		138,830	
Total Dependencia:			638,465,204		638,465,204	

GOBIERNO DEL ESTADO DE CHIHUAHUA
PRESUPUESTO DE EGRESOS 2011
PRESUPUESTO BASADO EN RESULTADOS

VINCULACIÓN PROGRAMA-DR CON ESQUEMA FINANCIERO VIGENTE

DEPENDENCIA 416 INSTITUTO CHIHUAHUENSE DE SALUD

CLAVE	DESCRIPCIÓN	PRESUPUESTO 2011 PROCESO Pbr	ESTATAL	ORIGEN DEL RECURSO FEDERAL	DE TERCEROS
130820	ATENCIÓN MÉDICA	295,020,227	295,020,227		
081003	ATENCIÓN MÉDICA	175,020,227	175,020,227		
085015	SERVICIOS INTEGRALES DE SALUD A LOS TRABAJADORES AL SERVICIO DEL ESTADO	120,000,000	120,000,000		
130890	ADMINISTRACIÓN DE LOS RECURSOS ORIENTADOS A LA SALUD	94,278,840	94,278,840		
086003	ADMINISTRACIÓN DE LOS RECURSOS	94,278,840	94,278,840		
Total Dependencia:		389,299,067	389,299,067		

**GOBIERNO DEL ESTADO DE CHIHUAHUA
PRESUPUESTO DE EGRESOS 2011
PRESUPUESTO BASADO EN RESULTADOS**

VINCULACIÓN PROGRAMA-BR CON ESQUEMA FINANCIERO VIGENTE

DEPENDENCIA 418 INSTITUTO CHIHUAHUENSE DE LA MUJER

CLAVE	DESCRIPCIÓN	PRESUPUESTO 2011 PROCESO PBR	ESTATAL	ORIGEN DEL RECURSO FEDERAL	DE TERCEROS
130830	SENSIBILIZACION Y CAPACITACION EN GENERO	1,065,882	1,065,882		
081505	SENSIBILIZACION Y CAPACITACION EN GENERO	1,065,882	1,065,882		
130831	INSTITUCIONALIZACION DE LA PERSPECTIVA DE GENERO	10,424,966	10,424,966		
082503	INSTITUCIONALIZACION DE LA PERSPECTIVA DE GENERO EN LA ADMINISTRACION PUBLICA	10,424,966	10,424,966		
130832	PREVENCION, ATENCION Y ERRADICACION DE LA VIOLENCIA CONTRA LAS MUJERES	10,561,270	10,561,270		
081564	PREVENCION Y ATENCION DE MUJERES Y FAMILIAS EN SITUACION DE VIOLENCIA	10,561,270	10,561,270		
Total Dependencia:		22,052,118	22,052,118		

GOBIERNO DEL ESTADO DE CHIHUAHUA
 PRESUPUESTO DE EGRESOS 2011
 PRESUPUESTO BASADO EN RESULTADOS

VINCULACIÓN PROGRAMA-bR CON ESQUEMA FINANCIERO VIGENTE

DEPENDENCIA 421 UNIVERSIDAD AUTONOMA DE CHIHUAHUA

CLAVE	DESCRIPCIÓN	PRESUPUESTO 2011 PROCESO Pbr	ESTATAL	ORIGEN DEL RECURSO FEDERAL	DE TERCEROS
130769	COBERTURA EN EDUCACION SUPERIOR	649,647,211	237,658,884	411,988,327	
073036	COBERTURA EN EDUCACION SUPERIOR	649,647,211	237,658,884	411,988,327	
Total Dependencia:		649,647,211	237,658,884	411,988,327	

GOBIERNO DEL ESTADO DE CHIHUAHUA
PRESUPUESTO DE EGRESOS 2011
PRESUPUESTO BASADO EN RESULTADOS

VINCULACIÓN PROGRAMA-DR CON ESQUEMA FINANCIERO VIGENTE

UNIVERSIDAD AUTONOMA DE CD. JUAREZ

DEPENDENCIA	422	PRESUPUESTO 2011 PROCESO Pbr	ESTATAL	ORIGEN DEL RECURSO FEDERAL	DE TERCEROS
CLAVE DESCRIPCIÓN					
130752	CALIDAD EDUCATIVA - EDUCACION SUPERIOR	533,056,213	129,696,220	403,359,993	
076033	CALIDAD EN EDUCACION SUPERIOR	533,056,213	129,696,220	403,359,993	
130780	INVESTIGACION DE PROYECTOS	74,121,863	18,034,356	56,087,507	
074503	INVESTIGACION	74,121,863	18,034,356	56,087,507	
Total Dependencia:		607,178,076	147,730,576	459,447,500	

GOBIERNO DEL ESTADO DE CHIHUAHUA
PRESUPUESTO DE EGRESOS 2011
PRESUPUESTO BASADO EN RESULTADOS

VINCULACIÓN PROGRAMA-BR CON ESQUEMA FINANCIERO VIGENTE

DEPENDENCIA 424 PENSIONES CIVILES DEL ESTADO DE CHIHUAHUA

CLAVE	DESCRIPCIÓN	PRESUPUESTO 2011		ORIGEN DEL RECURSO	
		PROCESO Pbr	ESTATAL	FEDERAL	DE TERCEROS
130880	SERVICIOS INTEGRALES DE SALUD	456,000,000	456,000,000		
075015	SERVICIOS INTEGRALES DE SALUD A LOS TRABAJADORES AL SERVICIO DEL ESTADO	300,000,000	300,000,000		
085015	SERVICIOS INTEGRALES DE SALUD A LOS TRABAJADORES AL SERVICIO DEL ESTADO	156,000,000	156,000,000		
Total Dependencia:		456,000,000	456,000,000		

GOBIERNO DEL ESTADO DE CHIHUAHUA
 PRESUPUESTO DE EGRESOS 2011
 PRESUPUESTO BASADO EN RESULTADOS

VINCULACIÓN PROGRAMA-BR CON ESQUEMA FINANCIERO VIGENTE

DEPENDENCIA	432	EL COLEGIO DE CHIHUAHUA	PRESUPUESTO 2011 PROCESO Pbr	ESTATAL	ORIGEN DEL RECURSO FEDERAL	DE TERCEROS
CLAVE DESCRIPCIÓN						
130755		DOCENCIA EN POSGRADO	668,137		668,137	
073010		EDUCACION SUPERIOR POSTGRADO	668,137		668,137	
130780		INVESTIGACION DE PROYECTOS	7,424,771	5,181,531	2,243,240	
074503		INVESTIGACION	7,424,771	5,181,531	2,243,240	
Total Dependencia:			8,092,908	5,181,531	2,911,377	

GOBIERNO DEL ESTADO DE CHIHUAHUA
 PRESUPUESTO DE EGRESOS 2011
 PRESUPUESTO BASADO EN RESULTADOS

VINCULACIÓN PROGRAMA-PR CON ESQUEMA FINANCIERO VIGENTE

DEPENDENCIA	433	CONSEJO ESTATAL DE CIENCIA, TECNOLOGIA E INNOVACION DE CHIHUAHUA			
CLAVE	DESCRIPCIÓN		PRESUPUESTO 2011 PROCESO P6R	ESTATAL	ORIGEN DEL RECURSO FEDERAL
130785	CIENCIA Y TECNOLOGIA		4,297,346	4,297,346	DE TERCEROS
074506	CIENCIA Y TECNOLOGIA		4,297,346	4,297,346	
Total Dependencia:			4,297,346	4,297,346	

GOBIERNO DEL ESTADO DE CHIHUAHUA
 PRESUPUESTO DE EGRESOS 2011
 PRESUPUESTO BASADO EN RESULTADOS

VINCULACIÓN PROGRAMA-bR CON ESQUEMA FINANCIERO VIGENTE

DEPENDENCIA	434	INSTITUTO CHIHUAHUENSE DE INFRAESTRUCTURA FISICA EDUCATIVA	PRESUPUESTO 2011 PROCESO Pbr	ESTATAL	ORIGEN DEL RECURSO FEDERAL	DE TERCEROS
CLAVE DESCRIPCIÓN						
130775		INFRAESTRUCTURA EDUCATIVA	15,664,261	15,664,261		
077006		INFRAESTRUCTURA EDUCATIVA	15,664,261	15,664,261		
Total Dependencia:			15,664,261	15,664,261		

GOBIERNO DEL ESTADO DE CHIHUAHUA
 PRESUPUESTO DE EGRESOS 2011
 PRESUPUESTO BASADO EN RESULTADOS

VINCULACIÓN PROGRAMA-bR CON ESQUEMA FINANCIERO VIGENTE

DEPENDENCIA 435 UNIVERSIDAD POLITÉCNICA DE CHIHUAHUA

CLAVE	DESCRIPCIÓN	PRESUPUESTO 2011 PROCESO P6R	ESTATAL	ORIGEN DEL RECURSO FEDERAL	DE TERCEROS
130751	EDUCACION SUPERIOR TECNOLOGICA	16,000,000	8,000,000	8,000,000	
073015	EDUCACION SUPERIOR TECNOLOGICA	16,000,000	8,000,000	8,000,000	
Total Dependencia:		16,000,000	8,000,000	8,000,000	

Gobierno del Estado de Chihuahua
 Presupuesto de Egresos 2011
 Presupuesto Basado en Resultados

VINCULACIÓN PROGRAMA-BR CON ESQUEMA FINANCIERO VIGENTE

DEPENDENCIA	502	FIDEICOMISO PROGRAMA ESCUELAS DE CALIDAD	PRESUPUESTO 2011 PROCESO PBR	ESTATAL	ORIGEN DEL RECURSO FEDERAL	DE TERCEROS
CLAVE	DESCRIPCIÓN					
130764	PROGRAMA ESCUELAS DE CALIDAD		11,835,000	11,835,000		
071209	EDUCACION PRIMARIA		11,835,000	11,835,000		
Total Dependencia:			11,835,000	11,835,000		

GOBIERNO DEL ESTADO DE CHIHUAHUA
 PRESUPUESTO DE EGRESOS 2011
 PRESUPUESTO BASADO EN RESULTADOS

VINCULACIÓN PROGRAMA-BR CON ESQUEMA FINANCIERO VIGENTE

DEPENDENCIA	503	FIDEICOMISO PROGRAMA NACIONAL DE BECAS "PRONABES"			
CLAVE	DESCRIPCIÓN		PRESUPUESTO 2011	ESTATAL	ORIGEN DEL RECURSO
			PROCESO Pbr		FEDERAL
130765	PROGRAMA NACIONAL DE BECAS PRONABES		36,000,000	36,000,000	
-073012	EDUCACION SUPERIOR LICENCIATURA Y UNIVERSITARIA		36,000,000	36,000,000	
Total Dependencia:			36,000,000	36,000,000	

GOBIERNO DEL ESTADO DE CHIHUAHUA
PRESUPUESTO DE EGRESOS 2011
PRESUPUESTO BASADO EN RESULTADOS

VINCULACIÓN PROGRAMA-BR CON ESQUEMA FINANCIERO VIGENTE

DEPENDENCIA	505	CASA CHIHUAHUA CENTRO DE PATRIMONIO CULTURAL	PRESUPUESTO 2011 PROCESO Pbr	ESTATAL	ORIGEN DEL RECURSO FEDERAL	DE TERCEROS
CLAVE	DESCRIPCIÓN					
130770	PROMOCION Y DIFUSION DE LA CULTURA		2,521,466	2,521,466		
073503	PROMOCION Y DIFUSION DE LA CULTURA		2,521,466	2,521,466		
130771	FOMENTO Y DESARROLLO CULTURAL		2,150,534	2,150,534		
073509	FOMENTO Y DESARROLLO CULTURAL		2,150,534	2,150,534		
Total Dependencia:			4,672,000	4,672,000		

GOBIERNO DEL ESTADO DE CHIHUAHUA
 PRESUPUESTO DE EGRESOS 2011
 PRESUPUESTO BASADO EN RESULTADOS

VINCULACIÓN PROGRAMA-6R CON ESQUEMA FINANCIERO VIGENTE

DEPENDENCIA	523	OPERACION DEL FIDEICOMISO DE CARRETERAS FEDERALES Y ESTATALES DE CUOTA	PRESUPUESTO 2011 PROCESO P6R	ESTATAL	ORIGEN DEL RECURSO FEDERAL	DE TERCEROS
CLAVE	DESCRIPCIÓN					
131071	CARRETERAS FEDERALES Y ESTATALES DE CUOTA		87,161,207	87,161,207		
105009	SEGURIDAD SOCIAL A LOS TRABAJADORES AL SERVICIO DEL ESTADO		1,371,830	1,371,830		
107018	CARRETERAS		85,789,377	85,789,377		
Total Dependencia:			87,161,207	87,161,207		

GOBIERNO DEL ESTADO DE CHIHUAHUA
PRESUPUESTO DE EGRESOS 2011
PRESUPUESTO BASADO EN RESULTADOS

VINCULACIÓN PROGRAMA-br CON ESQUEMA FINANCIERO VIGENTE

DEPENDENCIA	704	INSTITUTO CHIHUAHUENSE PARA LA TRANSPARENCIA Y ACCESO A LA INFORMACION PUBLICA				
CLAVE	DESCRIPCIÓN	PRESUPUESTO 2011 PROCESO Pbr	ESTATAL	ORIGEN DEL RECURSO FEDERAL	DE TERCEROS	
130501	RELACIONES CON LA CIUDADANIA Y LAS ORGANIZACIONES	5,946,049	5,946,049			
052003	RELACIONES CON LA CIUDADANIA Y LAS ORGANIZACIONES	5,946,049	5,946,049			
130502	CAPACITACION EN MATERIA DE ACCESO A LA INFORMACION PUBLICA, PROTECCION DE DATOS PERSONALES Y RENDICION DE CUENTAS	3,058,873	3,058,873			
052006	CAPACITACION EN MATERIA DE ACCESO A LA INFORMACION PUBLICA, PROTECCION DE DATOS PERSONALES Y RENDICION DE CUENTAS	3,058,873	3,058,873			
130503	GARANTIA DE LOS DERECHOS DE ACCESO A LA INFORMACION PUBLICA Y PROTECCION DE DATOS PERSONALES	9,525,245	9,525,245			
052009	GARANTIA DE LOS DERECHOS DE ACCESO A LA INFORMACION PUBLICA Y DE PROTECCION DE DATOS PERSONALES	9,525,245	9,525,245			
130504	DIFUSION Y PROMOCION DE LA ACTIVIDAD DE GOBIERNO	4,808,976	4,808,976			
051703	DIFUSION Y PROMOCION DE LA ACTIVIDAD DE GOBIERNO	4,808,976	4,808,976			
130505	INFORMACION PUBLICA Y ARCHIVOS GUBERNAMENTALES	5,637,279	5,637,279			
055501	SUPERVISION DEL SISTEMA ESTATAL DE INFORMACION PUBLICA Y DE ARCHIVOS GUBERNAMENTALES	5,637,279	5,637,279			
130630	ADMINISTRACION DE LOS RECURSOS HUMANOS, MATERIALES Y FINANCIEROS Y EVALUACION POR RESULTADOS	8,970,255	8,970,255			

**GOBIERNO DEL ESTADO DE CHIHUAHUA
PRESUPUESTO DE EGRESOS 2011
PRESUPUESTO BASADO EN RESULTADOS**

VINCULACIÓN PROGRAMA-6R CON ESQUEMA FINANCIERO VIGENTE

DEPENDENCIA	704	INSTITUTO CHIHUAHUENSE PARA LA TRANSPARENCIA Y ACCESO A LA INFORMACION PUBLICA			
CLAVE	DESCRIPCIÓN		PRESUPUESTO 2011 PROCESO P6R	ESTATAL	ORIGEN DEL RECURSO FEDERAL
130630	ADMINISTRACION DE LOS RECURSOS HUMANOS, MATERIALES Y FINANCIEROS Y EVALUACION POR RESULTADOS		8,970,255	8,970,255	
062522	ADMINISTRACION DE LOS RECURSOS HUMANOS, MATERIALES Y FINANCIEROS Y EVALUACION POR RESULTADOS		8,970,255	8,970,255	
Total Dependencia:			37,946,677	37,946,677	

GOBIERNO DEL ESTADO DE CHIHUAHUA
PRESUPUESTO DE EGRESOS 2011
PRESUPUESTO BASADO EN RESULTADOS

VINCULACIÓN PROGRAMA-BR CON ESQUEMA FINANCIERO VIGENTE

18,235,549,354	7,279,351,125	10,922,105,646	34,092,583
----------------	---------------	----------------	------------

Total Global:

GOBIERNO DEL ESTADO DE CHIHUAHUA
PRESUPUESTO DE EGRESOS 2011
PRESUPUESTO BASADO EN RESULTADOS

ALINEACIÓN A LOS OBJETIVOS GENERALES DEL
PROGRAMA DE GOBIERNO
PROGRAMAS PRESUPUESTARIOS - br

DEPENDENCIA 330 SECRETARIA GENERAL DE GOBIERNO

CLAVE	DESCRIPCIÓN	PRESUPUESTO 2011 PROCESO Pbr	ESTATAL	ORIGEN DEL RECURSO FEDERAL	DE TERCEROS
130510	DESARROLLO MUNICIPAL	20,647,232	20,647,232		
E7	ORDEN INSTITUCIONAL	20,647,232	20,647,232		
E705	GOBIERNO RESPONSABLE	20,647,232	20,647,232		
Total Dependencia:		20,647,232	20,647,232		

GOBIERNO DEL ESTADO DE CHIHUAHUA
 PRESUPUESTO DE EGRESOS 2011
 PRESUPUESTO BASADO EN RESULTADOS

ALINEACIÓN A LOS OBJETIVOS GENERALES DEL
 PROGRAMA DE GOBIERNO
 PROGRAMAS PRESUPUESTARIOS - br

DEPENDENCIA 332 SECRETARIA DE HACIENDA

CLAVE	DESCRIPCIÓN	PRESUPUESTO 2011 PROCESO Pbr	ORIGEN DEL RECURSO	
			ESTATAL	FEDERAL
130610	INGRESO RECAUDATORIO	294,380,641	294,380,641	
E7	ORDEN INSTITUCIONAL	294,380,641	294,380,641	
	E705 GOBIERNO RESPONSABLE	294,380,641	294,380,641	
130611	EJECUCION	38,299,232	38,299,232	
E7	ORDEN INSTITUCIONAL	38,299,232	38,299,232	
	E705 GOBIERNO RESPONSABLE	38,299,232	38,299,232	
130612	FISCALIZACION	55,917,349	55,917,349	
E7	ORDEN INSTITUCIONAL	55,917,349	55,917,349	
	E705 GOBIERNO RESPONSABLE	55,917,349	55,917,349	
130635	ADMINISTRACION DE LOS PROGRAMAS DE INVERSION	30,806,633	30,806,633	
E7	ORDEN INSTITUCIONAL	30,806,633	30,806,633	
	E705 GOBIERNO RESPONSABLE	30,806,633	30,806,633	
130640	PLANEACION DEL DESARROLLO REGIONAL	3,329,510	3,329,510	
E7	ORDEN INSTITUCIONAL	3,329,510	3,329,510	
	E706 GESTION PARA RESULTADOS	3,329,510	3,329,510	
130650	CAPACITACION A LOS SERVIDORES PUBLICOS	10,054,351	10,054,351	
E7	ORDEN INSTITUCIONAL	10,054,351	10,054,351	
	E705 GOBIERNO RESPONSABLE	10,054,351	10,054,351	
Total Dependencia:		432,787,716	432,787,716	

GOBIERNO DEL ESTADO DE CHIHUAHUA
PRESUPUESTO DE EGRESOS 2011
PRESUPUESTO BASADO EN RESULTADOS

ALINEACIÓN A LOS OBJETIVOS GENERALES DEL
PROGRAMA DE GOBIERNO
PROGRAMAS PRESUPUESTARIOS - bR

DEPENDENCIA	334	SECRETARIA DE ECONOMIA	CLAVE	DESCRIPCIÓN	PRESUPUESTO 2011 PROCESO Pbr	ESTATAL	ORIGEN DEL RECURSO FEDERAL	DE TERCEROS
131010				FOMENTO INDUSTRIAL	69,997,504	69,997,504		
E4				DESARROLLO REGIONAL Y COMPETITIVIDAD	69,997,504	69,997,504		
E402				INDUSTRIA	40,737,550	40,737,550		
E407				DESARROLLO REGIONAL	29,259,954	29,259,954		
131011				DESARROLLO INDUSTRIAL EN ZONAS MARGINADAS	550,000	550,000		
E4				DESARROLLO REGIONAL Y COMPETITIVIDAD	550,000	550,000		
E402				INDUSTRIA	550,000	550,000		
131012				ATRACCION DE INVERSIONES	4,869,854	4,869,854		
E4				DESARROLLO REGIONAL Y COMPETITIVIDAD	4,869,854	4,869,854		
E402				INDUSTRIA	4,869,854	4,869,854		
131013				PROMOCION DE LA CAPACITACION Y EL EMPLEO SECTOR INDUSTRIAL	1,000,000	1,000,000		
E4				DESARROLLO REGIONAL Y COMPETITIVIDAD	1,000,000	1,000,000		
E402				INDUSTRIA	1,000,000	1,000,000		
131015				MICRO, PEQUEÑAS Y MEDIANAS INDUSTRIAS COMPETITIVAS	5,826,603	5,826,603		
E4				DESARROLLO REGIONAL Y COMPETITIVIDAD	5,826,603	5,826,603		
E402				INDUSTRIA	5,826,603	5,826,603		
131030				FOMENTO MINERO - METALURGICO	1,340,505	1,340,505		
E4				DESARROLLO REGIONAL Y COMPETITIVIDAD	1,340,505	1,340,505		
E402				INDUSTRIA	1,340,505	1,340,505		
131040				FOMENTO TURISTICO	10,830,733	10,830,733		
E4				DESARROLLO REGIONAL Y COMPETITIVIDAD	10,830,733	10,830,733		
E404				TURISMO	10,830,733	10,830,733		
131041				PROMOCION DE DESTINOS Y SERVICIOS TURISTICOS LOCALES	2,709,466	2,709,466		

GOBIERNO DEL ESTADO DE CHIHUAHUA
PRESUPUESTO DE EGRESOS 2011
PRESUPUESTO BASADO EN RESULTADOS

ALINEACIÓN A LOS OBJETIVOS GENERALES DEL
PROGRAMA DE GOBIERNO
PROGRAMAS PRESUPUESTARIOS - bR

DEPENDENCIA	SECRETARIA DE ECONOMIA	PRESUPUESTO 2011 PROCESO Pbr	ESTATAL	ORIGEN DEL RECURSO FEDERAL	DE TERCEROS
E4	DESARROLLO REGIONAL Y COMPETITIVIDAD	2,709,466	2,709,466		
E404	TURISMO	2,709,466	2,709,466		
131050	COMERCIALIZACION DE LOS PRODUCTOS Y SERVICIOS LOCALES	21,447,319	21,447,319		
E4	DESARROLLO REGIONAL Y COMPETITIVIDAD	21,447,319	21,447,319		
E403	COMERCIO Y SERVICIOS	21,447,319	21,447,319		
Total Dependencia:		118,571,984	118,571,984		

GOBIERNO DEL ESTADO DE CHIHUAHUA
PRESUPUESTO DE EGRESOS 2011
PRESUPUESTO BASADO EN RESULTADOS

ALINEACIÓN A LOS OBJETIVOS GENERALES DEL
PROGRAMA DE GOBIERNO
PROGRAMAS PRESUPUESTARIOS - bR

DEPENDENCIA	338	SECRETARIA DE SALUD		
CLAVE	DESCRIPCIÓN	PRESUPUESTO 2011	ESTATAL	ORIGEN DEL RECURSO
		PROCESO P6R		FEDERAL
130850	SEGURO POPULAR	892,411,000		892,411,000
E3	DESARROLLO HUMANO Y CALIDAD DE VIDA	892,411,000		892,411,000
E301	SALUD	892,411,000		892,411,000
Total Dependencia:		892,411,000		892,411,000

**GOBIERNO DEL ESTADO DE CHIHUAHUA
PRESUPUESTO DE EGRESOS 2011
PRESUPUESTO BASADO EN RESULTADOS**

**ALINEACIÓN A LOS OBJETIVOS GENERALES DEL
PROGRAMA DE GOBIERNO
PROGRAMAS PRESUPUESTARIOS - br**

DEPENDENCIA 340 SECRETARIA DE EDUCACION, CULTURA Y DEPORTE

CLAVE	DESCRIPCIÓN	PRESUPUESTO 2011		ORIGEN DEL RECURSO		DE TERCEROS
		PROCESO Pbr	ESTATAL	FEDERAL		
130701	EDUCACION PREESCOLAR	588,367,781	588,367,781	588,367,781		
E5	FORMACION PARA LA VIDA	588,367,781	588,367,781	588,367,781		
E501	EDUCACION	588,367,781	588,367,781	588,367,781		
130710	EDUCACION PRIMARIA	2,336,955,259	2,321,914,273	2,321,914,273	13,550,480	1,490,506
E5	FORMACION PARA LA VIDA	2,336,955,259	2,321,914,273	2,321,914,273	13,550,480	1,490,506
E501	EDUCACION	2,336,955,259	2,321,914,273	2,321,914,273	13,550,480	1,490,506
130720	EDUCACION SECUNDARIA	1,003,559,290	800,336,117	800,336,117	203,223,173	
E5	FORMACION PARA LA VIDA	1,003,559,290	800,336,117	800,336,117	203,223,173	
E501	EDUCACION	1,003,559,290	800,336,117	800,336,117	203,223,173	
130730	EDUCACION BASICA PARA ADULTOS	11,148,813	11,148,813	11,148,813		
E5	FORMACION PARA LA VIDA	11,148,813	11,148,813	11,148,813		
E501	EDUCACION	11,148,813	11,148,813	11,148,813		
130732	CPACITACION PARA LA VIDA Y EL TRABAJO	150,000	150,000	150,000		
E5	FORMACION PARA LA VIDA	150,000	150,000	150,000		
E501	EDUCACION	150,000	150,000	150,000		
130740	EDUCACION MEDIA SUPERIOR	306,757,536	274,155,459	274,155,459		32,602,077
E5	FORMACION PARA LA VIDA	306,757,536	274,155,459	274,155,459		32,602,077
E501	EDUCACION	306,757,536	274,155,459	274,155,459		32,602,077
130750	EDUCACION SUPERIOR	156,685,220	156,685,220	156,685,220		
E5	FORMACION PARA LA VIDA	156,685,220	156,685,220	156,685,220		
E501	EDUCACION	156,685,220	156,685,220	156,685,220		
130760	REGISTRO ESTATAL DE PROFESIONES	604,100	604,100	604,100		
E5	FORMACION PARA LA VIDA	604,100	604,100	604,100		
E501	EDUCACION	604,100	604,100	604,100		
130761		312,195,444	312,195,444	312,195,444		

GOBIERNO DEL ESTADO DE CHIHUAHUA
PRESUPUESTO DE EGRESOS 2011
PRESUPUESTO BASADO EN RESULTADOS

ALINEACIÓN A LOS OBJETIVOS GENERALES DEL
PROGRAMA DE GOBIERNO
PROGRAMAS PRESUPUESTARIOS - br

DEPENDENCIA 340 SECRETARIA DE EDUCACION, CULTURA Y DEPORTE

CLAVE	DESCRIPCIÓN	PRESUPUESTO 2011		ORIGEN DEL RECURSO		
		PROCESOS	PROCESO P6R	ESTATAL	FEDERAL	DE TERCEROS
130761	APOYO INSTITUCIONAL A LOS PROCESOS EDUCATIVOS	312,195,444	312,195,444	312,195,444		
E5	FORMACION PARA LA VIDA	312,195,444	312,195,444	312,195,444		
E501	EDUCACION	312,195,444	312,195,444	312,195,444		
130762	PROGRAMAS TRANSVERSALES A LA EDUCACION	34,001,200	34,001,200	34,001,200		
E5	FORMACION PARA LA VIDA	34,001,200	34,001,200	34,001,200		
E501	EDUCACION	34,001,200	34,001,200	34,001,200		
130763	CALIDAD EN LA EDUCACION BASICA	228,656,318	228,656,318	228,656,318		
E5	FORMACION PARA LA VIDA	228,656,318	228,656,318	228,656,318		
E501	EDUCACION	227,595,243	227,595,243	227,595,243		
E502	CULTURA	1,061,075	1,061,075	1,061,075		
130767	ACCION CIVICO SOCIAL	17,105,016	17,105,016	17,105,016		
E5	FORMACION PARA LA VIDA	17,105,016	17,105,016	17,105,016		
E501	EDUCACION	182,600	182,600	182,600		
E502	CULTURA	16,922,416	16,922,416	16,922,416		
130775	INFRAESTRUCTURA EDUCATIVA	7,416,255	7,416,255	7,416,255		
E5	FORMACION PARA LA VIDA	7,416,255	7,416,255	7,416,255		
E501	EDUCACION	7,416,255	7,416,255	7,416,255		
Total Dependencia:		5,003,602,232	5,003,602,232	4,752,735,996	216,773,653	34,092,583

GOBIERNO DEL ESTADO DE CHIHUAHUA
PRESUPUESTO DE EGRESOS 2011
PRESUPUESTO BASADO EN RESULTADOS

ALINEACIÓN A LOS OBJETIVOS GENERALES DEL
PROGRAMA DE GOBIERNO
PROGRAMAS PRESUPUESTARIOS - BR

DEPENDENCIA	340	SERVICIOS EDUCATIVOS DEL ESTADO DE CHIHUAHUA (GASTO OPERACION)	PRESUPUESTO 2011 PROCESO Pbr	ESTATAL	ORIGEN DEL RECURSO FEDERAL	DE TERCEROS
130701		EDUCACION PREESCOLAR	369,000		369,000	
E5		FORMACION PARA LA VIDA	369,000		369,000	
E501		EDUCACION	369,000		369,000	
130710		EDUCACION PRIMARIA	36,877,056		36,877,056	
E5		FORMACION PARA LA VIDA	36,877,056		36,877,056	
E501		EDUCACION	36,877,056		36,877,056	
130720		EDUCACION SECUNDARIA	39,505,200		39,505,200	
E5		FORMACION PARA LA VIDA	39,505,200		39,505,200	
E501		EDUCACION	39,505,200		39,505,200	
130757		SERVICIOS DE APOYO A LA COBERTURA DE EDUCACION BASICA	14,076,221		14,076,221	
E5		FORMACION PARA LA VIDA	14,076,221		14,076,221	
E501		EDUCACION	14,076,221		14,076,221	
130758		EDUCACION NORMAL	9,150,939		9,150,939	
E5		FORMACION PARA LA VIDA	9,150,939		9,150,939	
E501		EDUCACION	9,150,939		9,150,939	
130759		GESTION EN EDUCACION BASICA	46,691,336		46,691,336	
E5		FORMACION PARA LA VIDA	46,691,336		46,691,336	
E501		EDUCACION	46,691,336		46,691,336	
130763		CALIDAD EN LA EDUCACION BASICA	57,914,698		57,914,698	
E5		FORMACION PARA LA VIDA	57,914,698		57,914,698	
E501		EDUCACION	57,847,063		57,847,063	
E502		CULTURA	67,635		67,635	
Total Dependencia:			204,584,450		204,584,450	

GOBIERNO DEL ESTADO DE CHIHUAHUA
PRESUPUESTO DE EGRESOS 2011
PRESUPUESTO BASADO EN RESULTADOS

ALINEACIÓN A LOS OBJETIVOS GENERALES DEL
PROGRAMA DE GOBIERNO
PROGRAMAS PRESUPUESTARIOS - bR

355 DEPENDENCIA 346 SECRETARIA DE DESARROLLO URBANO Y ECOLOGIA

CLAVE DESCRIPCIÓN	PRESUPUESTO 2011 PROCESO Pbr	ESTATAL	ORIGEN DEL RECURSO FEDERAL	DE TERCEROS
130905 ACTUALIZACION Y MODERNIZACION CATASTRAL	2,809,939	2,809,939		
E3 DESARROLLO HUMANO Y CALIDAD DE VIDA	2,809,939	2,809,939		
E309 DESARROLLO URBANO	2,809,939	2,809,939		
Total Dependencia:	2,809,939	2,809,939		

GOBIERNO DEL ESTADO DE CHIHUAHUA
 PRESUPUESTO DE EGRESOS 2011
 PRESUPUESTO BASADO EN RESULTADOS
 ALINEACIÓN A LOS OBJETIVOS GENERALES DEL
 PROGRAMA DE GOBIERNO
 PROGRAMAS PRESUPUESTARIOS - bR

SECRETARIA DE LA CONTRALORIA

DEPENDENCIA 360

CLAVE	DESCRIPCIÓN	PRESUPUESTO 2011 PROCESO Pbr	ORIGEN DEL RECURSO	
			ESTATAL	FEDERAL
130620	CONTROL Y EVALUACION DE LA GESTION PUBLICA	31,657,266	31,657,266	
E7	ORDEN INSTITUCIONAL	31,657,266	31,657,266	
	E705 GOBIERNO RESPONSABLE	31,657,266	31,657,266	
Total Dependencia:		31,657,266	31,657,266	

**GOBIERNO DEL ESTADO DE CHIHUAHUA
PRESUPUESTO DE EGRESOS 2011
PRESUPUESTO BASADO EN RESULTADOS
ALINEACIÓN A LOS OBJETIVOS GENERALES DEL
PROGRAMA DE GOBIERNO
PROGRAMAS PRESUPUESTARIOS - br**

DEPENDENCIA 401 SERVICIOS EDUCATIVOS DEL ESTADO DE CHIHUAHUA

CLAVE	DESCRIPCIÓN	PRESUPUESTO 2011 PROCESO Pbr	ORIGEN DEL RECURSO	
			ESTATAL	FEDERAL
130701	EDUCACION PREESCOLAR	959,990,618		959,990,618
E5	FORMACION PARA LA VIDA	959,990,618		959,990,618
E501	EDUCACION	959,990,618		959,990,618
130710	EDUCACION PRIMARIA	3,021,396,845		3,021,396,845
E5	FORMACION PARA LA VIDA	3,021,396,845		3,021,396,845
E501	EDUCACION	3,021,396,845		3,021,396,845
130720	EDUCACION SECUNDARIA	2,075,606,870		2,075,606,870
E5	FORMACION PARA LA VIDA	2,075,606,870		2,075,606,870
E501	EDUCACION	2,075,606,870		2,075,606,870
130757	SERVICIOS DE APOYO A LA COBERTURA DE EDUCACION BASICA	52,206,915		52,206,915
E5	FORMACION PARA LA VIDA	52,206,915		52,206,915
E501	EDUCACION	52,206,915		52,206,915
130758	EDUCACION NORMAL	145,582,838		145,582,838
E5	FORMACION PARA LA VIDA	145,582,838		145,582,838
E501	EDUCACION	145,582,838		145,582,838
130759	GESTION EN EDUCACION BASICA	689,117,405		689,117,405
E5	FORMACION PARA LA VIDA	689,117,405		689,117,405
E501	EDUCACION	689,117,405		689,117,405
130763	CALIDAD EN EDUCACION BASICA	656,867,406		656,867,406
E5	FORMACION PARA LA VIDA	656,867,406		656,867,406
E501	EDUCACION	656,867,406		656,867,406
Total Dependencia:		7,600,768,897		7,600,768,897

GOBIERNO DEL ESTADO DE CHIHUAHUA
 PRESUPUESTO DE EGRESOS 2011
 PRESUPUESTO BASADO EN RESULTADOS
 ALINEACIÓN A LOS OBJETIVOS GENERALES DEL
 PROGRAMA DE GOBIERNO
 PROGRAMAS PRESUPUESTARIOS - bR

DEPENDENCIA	402	INSTITUTO CHIHUAHUENSE DE LA CULTURA	PRESUPUESTO 2011 PROCESO PBR	ESTATAL	ORIGEN DEL RECURSO FEDERAL	DE TERCEROS
CLAVE	DESCRIPCIÓN					
130770	PROMOCION Y DIFUSION DE LA CULTURA		100,977,905	100,977,905		
ES	FORMACION PARA LA VIDA		100,977,905	100,977,905		
	E502 CULTURA		100,977,905	100,977,905		
Total Dependencia:			100,977,905	100,977,905		

GOBIERNO DEL ESTADO DE CHIHUAHUA
 PRESUPUESTO DE EGRESOS 2011
 PRESUPUESTO BASADO EN RESULTADOS
 ALINEACIÓN A LOS OBJETIVOS GENERALES DEL
 PROGRAMA DE GOBIERNO
 PROGRAMAS PRESUPUESTARIOS - bR

DEPENDENCIA 403 UNIVERSIDAD TECNOLÓGICA DE CHIHUAHUA

CLAVE	DESCRIPCIÓN	PRESUPUESTO 2011 PROCESO Pbr	ESTATAL	ORIGEN DEL RECURSO FEDERAL	DE TERCEROS
130753	CALIDAD ACADEMICA - EDUCACION SUPERIOR TECNOLOGICA	23,526,623	23,526,623		
E5	FORMACION PARA LA VIDA	23,526,623	23,526,623		
E501	EDUCACION	23,526,623	23,526,623		
130766	VINCULACION DE LA EDUCACION CON EL SECTOR PRODUCTIVO	1,198,574	1,198,574		
E5	FORMACION PARA LA VIDA	1,198,574	1,198,574		
E501	EDUCACION	1,198,574	1,198,574		
130790	ADMINISTRACION DE LOS RECURSOS EDUCATIVOS	5,314,803	5,314,803		
E5	FORMACION PARA LA VIDA	5,314,803	5,314,803		
E501	EDUCACION	5,314,803	5,314,803		
Total Dependencia:		30,040,000	30,040,000		

GOBIERNO DEL ESTADO DE CHIHUAHUA
PRESUPUESTO DE EGRESOS 2011
PRESUPUESTO BASADO EN RESULTADOS
ALINEACIÓN A LOS OBJETIVOS GENERALES DEL
PROGRAMA DE GOBIERNO
PROGRAMAS PRESUPUESTARIOS - br

DEPENDENCIA	UNIVERSIDAD TECNOLÓGICA DE CD. JUAREZ	PRESUPUESTO 2011 PROCESO Pbr	ESTATAL	ORIGEN DEL RECURSO FEDERAL	DE TERCEROS
CLAVE	DESCRIPCIÓN				
130751	EDUCACION SUPERIOR TECNOLÓGICA	43,000,000	43,000,000		
E5	FORMACION PARA LA VIDA	43,000,000	43,000,000		
E501	EDUCACION	43,000,000	43,000,000		
Total Dependencia:		43,000,000	43,000,000		

GOBIERNO DEL ESTADO DE CHIHUAHUA
PRESUPUESTO DE EGRESOS 2011
PRESUPUESTO BASADO EN RESULTADOS
ALINEACIÓN A LOS OBJETIVOS GENERALES DEL
PROGRAMA DE GOBIERNO
PROGRAMAS PRESUPUESTARIOS - bR

DEPENDENCIA 405 COLEGIO DE BACHILLERES DEL ESTADO DE CHIHUAHUA

CLAVE	DESCRIPCIÓN	PRESUPUESTO 2011 PROCESO P6R	ESTATAL	ORIGEN DEL RECURSO FEDERAL	DE TERCEROS
130740	EDUCACION MEDIA SUPERIOR	344,000,000	147,000,000	197,000,000	
E5	FORMACION PARA LA VIDA	344,000,000	147,000,000	197,000,000	
E501	EDUCACION	344,000,000	147,000,000	197,000,000	
Total Dependencia:		344,000,000	147,000,000	197,000,000	

GOBIERNO DEL ESTADO DE CHIHUAHUA
PRESUPUESTO DE EGRESOS 2011
PRESUPUESTO BASADO EN RESULTADOS
ALINEACIÓN A LOS OBJETIVOS GENERALES DEL
PROGRAMA DE GOBIERNO
PROGRAMAS PRESUPUESTARIOS - bR

DEPENDENCIA 406 INSTITUTO TECNOLÓGICO SUPERIOR DE NUEVO CASAS GRANDES

CLAVE	DESCRIPCIÓN	PRESUPUESTO 2011 PROCESO Pbr	ESTATAL	ORIGEN DEL RECURSO FEDERAL	DE TERCEROS
130753	CALIDAD ACADÉMICA - EDUCACION SUPERIOR TECNOLÓGICA	17,313,404	17,313,404		
E5	FORMACION PARA LA VIDA	17,313,404	17,313,404		
E501	EDUCACION	5,325,144	5,325,144		
130761	APOYO INSTITUCIONAL A LOS PROCESOS EDUCATIVOS	5,325,144	5,325,144		
E5	FORMACION PARA LA VIDA	5,325,144	5,325,144		
E501	EDUCACION	2,361,452	2,361,452		
130766	VINCULACION DE LA EDUCACION CON EL SECTOR PRODUCTIVO	2,361,452	2,361,452		
E5	FORMACION PARA LA VIDA	2,361,452	2,361,452		
E501	EDUCACION	25,000,000	25,000,000		
Total Dependencia:		25,000,000	25,000,000		

GOBIERNO DEL ESTADO DE CHIHUAHUA
PRESUPUESTO DE EGRESOS 2011
PRESUPUESTO BASADO EN RESULTADOS
ALINEACIÓN A LOS OBJETIVOS GENERALES DEL
PROGRAMA DE GOBIERNO
PROGRAMAS PRESUPUESTARIOS - bR

DEPENDENCIA	407	COLEGIO DE ESTUDIOS CIENTIFICOS Y TECNOLOGICOS DEL ESTADO DE CHIHUAHUA				
CLAVE	DESCRIPCIÓN	PRESUPUESTO 2011 PROCESO Pbr	ESTATAL	FEDERAL	ORIGEN DEL RECURSO	DE TERCEROS
130740	EDUCACION MEDIA SUPERIOR	44,734,544	22,367,272	22,367,272		
E5	FORMACION PARA LA VIDA	44,734,544	22,367,272	22,367,272		
E501	EDUCACION	44,734,544	22,367,272	22,367,272		
130741	EDUCACION MEDIA SUPERIOR TECNOLOGICA	131,265,456	55,632,728	75,632,728		
E5	FORMACION PARA LA VIDA	131,265,456	55,632,728	75,632,728		
E501	EDUCACION	131,265,456	55,632,728	75,632,728		
Total Dependencia:		176,000,000	78,000,000	98,000,000		

GOBIERNO DEL ESTADO DE CHIHUAHUA
PRESUPUESTO DE EGRESOS 2011
PRESUPUESTO BASADO EN RESULTADOS

ALINEACIÓN A LOS OBJETIVOS GENERALES DEL
PROGRAMA DE GOBIERNO
PROGRAMAS PRESUPUESTARIOS - br

COLEGIO DE EDUCACION PROFESIONAL TECNICA DEL ESTADO DE CHIHUAHUA

DEPENDENCIA	408	PRESUPUESTO 2011 PROCESO Pbr	ESTATAL	ORIGEN DEL RECURSO FEDERAL	DE TERCEROS
CLAVE	DESCRIPCIÓN				
130741	EDUCACION MEDIA SUPERIOR TECNOLOGICA	99,535,184	1,600,000	97,935,184	
E5	FORMACION PARA LA VIDA	99,535,184	1,600,000	97,935,184	
E501	EDUCACION	99,535,184	1,600,000	97,935,184	
Total Dependencia:					

GOBIERNO DEL ESTADO DE CHIHUAHUA
 PRESUPUESTO DE EGRESOS 2011
 PRESUPUESTO BASADO EN RESULTADOS
 ALINEACIÓN A LOS OBJETIVOS GENERALES DEL
 PROGRAMA DE GOBIERNO
 PROGRAMAS PRESUPUESTARIOS - bR

DEPENDENCIA 409 INSTITUTO CHIHUAHUENSE DE EDUCACION PARA LOS ADULTOS

CLAVE DESCRIPCIÓN	PRESUPUESTO 2011 PROCESO P6R	ESTATAL	ORIGEN DEL RECURSO FEDERAL	DE TERCEROS
130730 EDUCACION BASICA PARA ADULTOS	56,020,054	1,800,000	54,220,054	
E5 FORMACION PARA LA VIDA	56,020,054	1,800,000	54,220,054	
E501 EDUCACION	56,020,054	1,800,000	54,220,054	
Total Dependencia:	56,020,054	1,800,000	54,220,054	

GOBIERNO DEL ESTADO DE CHIHUAHUA
PRESUPUESTO DE EGRESOS 2011
PRESUPUESTO BASADO EN RESULTADOS

ALINEACIÓN A LOS OBJETIVOS GENERALES DEL
PROGRAMA DE GOBIERNO
PROGRAMAS PRESUPUESTARIOS - br

INSTITUTO DE APOYO AL DESARROLLO TECNOLÓGICO

DEPENDENCIA	411			PRESUPUESTO 2011 PROCESO Pdr	ESTATAL	ORIGEN DEL RECURSO FEDERAL	DE TERCEROS
CLAVE	DESCRIPCIÓN						
131014	CAPACITACION DE ALTO NIVEL			30,000,000	12,000,000	18,000,000	
E4	DESARROLLO REGIONAL Y COMPETITIVIDAD			30,000,000	12,000,000	18,000,000	
	E402 INDUSTRIA			30,000,000	12,000,000	18,000,000	
131016	FORTALECIMIENTO TECNOLÓGICO DE LA MICRO, PEQUEÑA Y MEDIANA INDUSTRIA			4,500,000	1,800,000	2,700,000	
E4	DESARROLLO REGIONAL Y COMPETITIVIDAD			4,500,000	1,800,000	2,700,000	
	E402 INDUSTRIA			4,500,000	1,800,000	2,700,000	
Total Dependencia:				34,500,000	13,800,000	20,700,000	

GOBIERNO DEL ESTADO DE CHIHUAHUA
 PRESUPUESTO DE EGRESOS 2011
 PRESUPUESTO BASADO EN RESULTADOS
 ALINEACIÓN A LOS OBJETIVOS GENERALES DEL
 PROGRAMA DE GOBIERNO
 PROGRAMAS PRESUPUESTARIOS - bR

DEPENDENCIA 412 INSTITUTO DE CAPACITACION PARA EL TRABAJO DEL ESTADO DE CHIHUAHUA

CLAVE	DESCRIPCIÓN	PRESUPUESTO 2011 PROCESO Pbr	ESTATAL	ORIGEN DEL RECURSO FEDERAL	DE TERCEROS
131013	PROMOCION DE LA CAPACITACION Y EL EMPLEO SECTOR INDUSTRIAL	31,500,000	12,600,000	18,900,000	
E4	DESARROLLO REGIONAL Y COMPETITIVIDAD	31,500,000	12,600,000	18,900,000	
E402	INDUSTRIA	31,500,000	12,600,000	18,900,000	
Total Dependencia:		31,500,000	12,600,000	18,900,000	

GOBIERNO DEL ESTADO DE CHIHUAHUA
PRESUPUESTO DE EGRESOS 2011
PRESUPUESTO BASADO EN RESULTADOS

ALINEACIÓN A LOS OBJETIVOS GENERALES DEL
PROGRAMA DE GOBIERNO
PROGRAMAS PRESUPUESTARIOS - bR

DEPENDENCIA	413	CASA DE LAS ARTESANIAS DEL ESTADO DE CHIHUAHUA	PRESUPUESTO 2011 PROCESO PbR	ESTATAL	ORIGEN DEL RECURSO FEDERAL	DE TERCEROS
CLAVE DESCRIPCIÓN			2,824,420	2,824,420		
131020 FOMENTO ARTESANAL			2,824,420	2,824,420		
E4 DESARROLLO REGIONAL Y COMPETITIVIDAD			2,824,420	2,824,420		
E403 COMERCIO Y SERVICIOS			2,824,420	2,824,420		
Total Dependencia:			2,824,420	2,824,420		

GOBIERNO DEL ESTADO DE CHIHUAHUA
 PRESUPUESTO DE EGRESOS 2011
 PRESUPUESTO BASADO EN RESULTADOS
 ALINEACIÓN A LOS OBJETIVOS GENERALES DEL
 PROGRAMA DE GOBIERNO
 PROGRAMAS PRESUPUESTARIOS - bR

DEPENDENCIA	415	SERVICIOS DE SALUD DE CHIHUAHUA	PRESUPUESTO 2011 PROCESO Pbr	ESTATAL	ORIGEN DEL RECURSO FEDERAL	DE TERCEROS
E3		DESARROLLO HUMANO Y CALIDAD DE VIDA	16,940,246		16,940,246	
	E301	SALUD	16,940,246		16,940,246	
130829		CANCER CERVICOUTERINO Y MAMARIO	138,830		138,830	
E3		DESARROLLO HUMANO Y CALIDAD DE VIDA	138,830		138,830	
	E301	SALUD	138,830		138,830	
Total Dependencia:			638,465,204		638,465,204	

GOBIERNO DEL ESTADO DE CHIHUAHUA
PRESUPUESTO DE EGRESOS 2011
PRESUPUESTO BASADO EN RESULTADOS

ALINEACIÓN A LOS OBJETIVOS GENERALES DEL
PROGRAMA DE GOBIERNO
PROGRAMAS PRESUPUESTARIOS - bR

INSTITUTO CHIHUAHUENSE DE LA MUJER

DEPENDENCIA 418

CLAVE	DESCRIPCIÓN	PRESUPUESTO 2011 PROCESO Pbr	ORIGEN DEL RECURSO	
			ESTATAL	FEDERAL DE TERCEROS
130830	SENSIBILIZACION Y CAPACITACION EN GENERO	1,065,882	1,065,882	
E3	DESARROLLO HUMANO Y CALIDAD DE VIDA	1,065,882	1,065,882	
E302	MUJERES	1,065,882	1,065,882	
130831	INSTITUCIONALIZACION DE LA PERSPECTIVA DE GENERO	10,424,966	10,424,966	
E3	DESARROLLO HUMANO Y CALIDAD DE VIDA	10,424,966	10,424,966	
E302	MUJERES	10,424,966	10,424,966	
130832	PREVENCION, ATENCION Y ERRADICACION DE LA VIOLENCIA CONTRA LAS MUJERES	10,561,270	10,561,270	
E3	DESARROLLO HUMANO Y CALIDAD DE VIDA	10,561,270	10,561,270	
E302	MUJERES	10,561,270	10,561,270	
Total Dependencia:		22,052,118	22,052,118	

GOBIERNO DEL ESTADO DE CHIHUAHUA
 PRESUPUESTO DE EGRESOS 2011
 PRESUPUESTO BASADO EN RESULTADOS
 ALINEACIÓN A LOS OBJETIVOS GENERALES DEL
 PROGRAMA DE GOBIERNO
 PROGRAMAS PRESUPUESTARIOS - bR

DEPENDENCIA 421 UNIVERSIDAD AUTONOMA DE CHIHUAHUA

CLAVE DESCRIPCIÓN	PRESUPUESTO 2011 PROCESO PbR	ESTATAL	ORIGEN DEL RECURSO FEDERAL	DE TERCEROS
130769 COBERTURA EN EDUCACION SUPERIOR	649,647,211	237,658,884	411,988,327	
E5 FORMACION PARA LA VIDA	649,647,211	237,658,884	411,988,327	
E501 EDUCACION	649,647,211	237,658,884	411,988,327	
Total Dependencia:	649,647,211	237,658,884	411,988,327	

GOBIERNO DEL ESTADO DE CHIHUAHUA
PRESUPUESTO DE EGRESOS 2011
PRESUPUESTO BASADO EN RESULTADOS

ALINEACIÓN A LOS OBJETIVOS GENERALES DEL
PROGRAMA DE GOBIERNO
PROGRAMAS PRESUPUESTARIOS - br

DEPENDENCIA 422 UNIVERSIDAD AUTONOMA DE CD. JUAREZ

CLAVE	DESCRIPCIÓN	PRESUPUESTO 2011 PROCESO Pbr	ESTATAL	FEDERAL	ORIGEN DEL RECURSO DE TERCEROS
130752	CALIDAD EDUCATIVA - EDUCACION SUPERIOR	533,056,213	129,696,220	403,359,993	
E5	FORMACION PARA LA VIDA	533,056,213	129,696,220	403,359,993	
E501	EDUCACION	533,056,213	129,696,220	403,359,993	
130780	INVESTIGACION DE PROYECTOS	74,121,863	18,034,356	56,087,507	
E5	FORMACION PARA LA VIDA	74,121,863	18,034,356	56,087,507	
E501	EDUCACION	74,121,863	18,034,356	56,087,507	
Total Dependencia:		607,178,076	147,730,576	459,447,500	

GOBIERNO DEL ESTADO DE CHIHUAHUA
PRESUPUESTO DE EGRESOS 2011
PRESUPUESTO BASADO EN RESULTADOS

ALINEACIÓN A LOS OBJETIVOS GENERALES DEL
PROGRAMA DE GOBIERNO
PROGRAMAS PRESUPUESTARIOS - br

DEPENDENCIA 424 PENSIONES CIVILES DEL ESTADO DE CHIHUAHUA

CLAVE	DESCRIPCIÓN	PRESUPUESTO 2011 PROCESO PBr	ESTATAL	ORIGEN DEL RECURSO FEDERAL	DE TERCEROS
130880	SERVICIOS INTEGRALES DE SALUD	456,000,000	456,000,000		
E3	DESARROLLO HUMANO Y CALIDAD DE VIDA	156,000,000	156,000,000		
E310	DESARROLLO SOCIAL	156,000,000	156,000,000		
E5	FORMACION PARA LA VIDA	300,000,000	300,000,000		
E501	EDUCACION	300,000,000	300,000,000		
Total Dependencia:		456,000,000	456,000,000		

GOBIERNO DEL ESTADO DE CHIHUAHUA
 PRESUPUESTO DE EGRESOS 2011
 PRESUPUESTO BASADO EN RESULTADOS
 ALINEACIÓN A LOS OBJETIVOS GENERALES DEL
 PROGRAMA DE GOBIERNO
 PROGRAMAS PRESUPUESTARIOS - bR

DEPENDENCIA 432 EL COLEGIO DE CHIHUAHUA

CLAVE	DESCRIPCIÓN	PRESUPUESTO 2011 PROCESO PbR	ESTATAL	ORIGEN DEL RECURSO FEDERAL	DE TERCEROS
130755	DOCENCIA EN POSGRADO	668,137		668,137	
E5	FORMACION PARA LA VIDA	668,137		668,137	
E501	EDUCACION	668,137		668,137	
130780	INVESTIGACION DE PROYECTOS	7,424,771	5,181,531	2,243,240	
E5	FORMACION PARA LA VIDA	7,424,771	5,181,531	2,243,240	
E501	EDUCACION	7,424,771	5,181,531	2,243,240	
Total Dependencia:		8,092,908	5,181,531	2,911,377	

GOBIERNO DEL ESTADO DE CHIHUAHUA
 PRESUPUESTO DE EGRESOS 2011
 PRESUPUESTO BASADO EN RESULTADOS

 ALINEACIÓN A LOS OBJETIVOS GENERALES DEL
 PROGRAMA DE GOBIERNO
 PROGRAMAS PRESUPUESTARIOS - bR

DEPENDENCIA	433	CONSEJO ESTATAL DE CIENCIA, TECNOLOGIA E INNOVACION DE CHIHUAHUA				
CLAVE	DESCRIPCIÓN		PRESUPUESTO 2011	ESTATAL	ORIGEN DEL RECURSO	DE TERCEROS
			PROCESO PbR		FEDERAL	
130785	CIENCIA Y TECNOLOGIA		4,297,346	4,297,346		
E5	FORMACION PARA LA VIDA		4,297,346	4,297,346		
E501	EDUCACION		4,297,346	4,297,346		
Total Dependencia:			4,297,346	4,297,346		

GOBIERNO DEL ESTADO DE CHIHUAHUA
PRESUPUESTO DE EGRESOS 2011
PRESUPUESTO BASADO EN RESULTADOS

ALINEACIÓN A LOS OBJETIVOS GENERALES DEL
PROGRAMA DE GOBIERNO
PROGRAMAS PRESUPUESTARIOS - bR

DEPENDENCIA	434	INSTITUTO CHIHUAHUENSE DE INFRAESTRUCTURA FISICA EDUCATIVA	ESTATAL	ORIGEN DEL RECURSO FEDERAL	DE TERCEROS
CLAVE	DESCRIPCIÓN	PRESUPUESTO 2011 PROCESO Pbr	ESTATAL	FEDERAL	DE TERCEROS
130775	INFRAESTRUCTURA EDUCATIVA	15,664,261	15,664,261		
E5	FORMACION PARA LA VIDA	15,664,261	15,664,261		
	E501 EDUCACION	15,664,261	15,664,261		
Total Dependencia:		15,664,261	15,664,261		

GOBIERNO DEL ESTADO DE CHIHUAHUA
PRESUPUESTO DE EGRESOS 2011
PRESUPUESTO BASADO EN RESULTADOS
ALINEACIÓN A LOS OBJETIVOS GENERALES DEL
PROGRAMA DE GOBIERNO
PROGRAMAS PRESUPUESTARIOS - bR

DEPENDENCIA 435 UNIVERSIDAD POLITECNICA DE CHIHUAHUA

CLAVE	DESCRIPCIÓN	PRESUPUESTO 2011 PROCESO PbR	ESTATAL	ORIGEN DEL RECURSO FEDERAL	DE TERCEROS
130751	EDUCACION SUPERIOR TECNOLOGICA	16,000,000	8,000,000	8,000,000	
E5	FORMACION PARA LA VIDA	16,000,000	8,000,000	8,000,000	
E501	EDUCACION	16,000,000	8,000,000	8,000,000	
Total Dependencia:		16,000,000	8,000,000	8,000,000	

GOBIERNO DEL ESTADO DE CHIHUAHUA
PRESUPUESTO DE EGRESOS 2011
PRESUPUESTO BASADO EN RESULTADOS

ALINEACIÓN A LOS OBJETIVOS GENERALES DEL
PROGRAMA DE GOBIERNO
PROGRAMAS PRESUPUESTARIOS - bR

DEPENDENCIA	502	FIDEICOMISO PROGRAMA ESCUELAS DE CALIDAD	PRESUPUESTO 2011 PROCESO PBR	ESTATAL	ORIGEN DEL RECURSO FEDERAL	DE TERCEROS
CLAVE	DESCRIPCIÓN					
130764	PROGRAMA ESCUELAS DE CALIDAD		11,835,000	11,835,000		
E5	FORMACION PARA LA VIDA		11,835,000	11,835,000		
E501	EDUCACION		11,835,000	11,835,000		
Total Dependencia:			11,835,000	11,835,000		

GOBIERNO DEL ESTADO DE CHIHUAHUA
 PRESUPUESTO DE EGRESOS 2011
 PRESUPUESTO BASADO EN RESULTADOS
 ALINEACIÓN A LOS OBJETIVOS GENERALES DEL
 PROGRAMA DE GOBIERNO
 PROGRAMAS PRESUPUESTARIOS - bR

DEPENDENCIA 503 FIDEICOMISO PROGRAMA NACIONAL DE BECAS "PRONABES"

CLAVE	DESCRIPCIÓN	PRESUPUESTO 2011 PROCESO Pbr	ESTATAL	ORIGEN DEL RECURSO FEDERAL	DE TERCEROS
130765	PROGRAMA NACIONAL DE BECAS PRONABES	36,000,000	36,000,000		
E5	FORMACION PARA LA VIDA	36,000,000	36,000,000		
E501	EDUCACION	36,000,000	36,000,000		
Total Dependencia:		36,000,000	36,000,000		

GOBIERNO DEL ESTADO DE CHIHUAHUA
 PRESUPUESTO DE EGRESOS 2011
 PRESUPUESTO BASADO EN RESULTADOS
 ALINEACIÓN A LOS OBJETIVOS GENERALES DEL
 PROGRAMA DE GOBIERNO
 PROGRAMAS PRESUPUESTARIOS - bR

505 CASA CHIHUAHUA CENTRO DE PATRIMONIO CULTURAL

DEPENDENCIA	505	CASA CHIHUAHUA CENTRO DE PATRIMONIO CULTURAL	PRESUPUESTO 2011 PROCESO PBR	ESTATAL	ORIGEN DEL RECURSO FEDERAL	DE TERCEROS
CLAVE	DESCRIPCIÓN					
130770	PROMOCION Y DIFUSION DE LA CULTURA		2,521,466	2,521,466		
E5	FORMACION PARA LA VIDA		2,521,466	2,521,466		
E502	CULTURA		2,521,466	2,521,466		
130771	FOMENTO Y DESARROLLO CULTURAL		2,150,534	2,150,534		
E5	FORMACION PARA LA VIDA		2,150,534	2,150,534		
E502	CULTURA		2,150,534	2,150,534		
Total Dependencia:			4,672,000	4,672,000		

GOBIERNO DEL ESTADO DE CHIHUAHUA
PRESUPUESTO DE EGRESOS 2011
PRESUPUESTO BASADO EN RESULTADOS
ALINEACIÓN A LOS OBJETIVOS GENERALES DEL
PROGRAMA DE GOBIERNO
PROGRAMAS PRESUPUESTARIOS - bR

DEPENDENCIA 523 OPERACION DEL FIDEICOMISO DE CARRETERAS FEDERALES Y ESTATALES DE CUOTA

CLAVE	DESCRIPCIÓN	PRESUPUESTO 2011 PROCESO Pbr	ORIGEN DEL RECURSO	
			ESTATAL	FEDERAL DE TERCEROS
131071	CARRETERAS FEDERALES Y ESTATALES DE CUOTA	87,161,207	87,161,207	
E4	DESARROLLO REGIONAL Y COMPETITIVIDAD	87,161,207	87,161,207	
E405	COMUNICACIONES E INFRAESTRUCTURA CARRETERA	85,789,377	85,789,377	
E407	DESARROLLO REGIONAL	1,371,830	1,371,830	
Total Dependencia:		87,161,207	87,161,207	

GOBIERNO DEL ESTADO DE CHIHUAHUA
PRESUPUESTO DE EGRESOS 2011
PRESUPUESTO BASADO EN RESULTADOS

ALINEACIÓN A LOS OBJETIVOS GENERALES DEL
PROGRAMA DE GOBIERNO
PROGRAMAS PRESUPUESTARIOS - br

DEPENDENCIA	704	INSTITUTO CHIHUAHUENSE PARA LA TRANSPARENCIA Y ACCESO A LA INFORMACION PUBLICA	PRESUPUESTO 2011 PROCESO Pbr	ESTATAL	ORIGEN DEL RECURSO FEDERAL	DE TERCEROS
CLAVE	DESCRIPCIÓN					
130501	RELACIONES CON LA CIUDADANIA Y LAS ORGANIZACIONES		5,946,049	5,946,049		
E7	ORDEN INSTITUCIONAL		5,946,049	5,946,049		
E705	GOBIERNO RESPONSABLE		3,058,873	3,058,873		
130502	CAPACITACION EN MATERIA DE ACCESO A LA INFORMACION PUBLICA, PROTECCION DE DATOS PERSONALES Y RENDICION DE CUENTAS		3,058,873	3,058,873		
E7	ORDEN INSTITUCIONAL		3,058,873	3,058,873		
E704	TRANSPARENCIA Y RENDICION DE CUENTAS		9,525,245	9,525,245		
130503	GARANTIA DE LOS DERECHOS DE ACCESO A LA INFORMACION PUBLICA Y PROTECCION DE DATOS		9,525,245	9,525,245		
E7	ORDEN INSTITUCIONAL		9,525,245	9,525,245		
E705	GOBIERNO RESPONSABLE		4,808,976	4,808,976		
130504	DIFUSION Y PROMOCION DE LA ACTIVIDAD DE GOBIERNO		4,808,976	4,808,976		
E7	ORDEN INSTITUCIONAL		4,808,976	4,808,976		
E704	TRANSPARENCIA Y RENDICION DE CUENTAS		5,637,279	5,637,279		
130505	INFORMACION PUBLICA Y ARCHIVOS GUBERNAMENTALES		5,637,279	5,637,279		
E7	ORDEN INSTITUCIONAL		5,637,279	5,637,279		
E704	TRANSPARENCIA Y RENDICION DE CUENTAS		8,970,255	8,970,255		
130630	ADMINISTRACION DE LOS RECURSOS HUMANOS, MATERIALES Y FINANCIEROS Y EVALUACION POR		8,970,255	8,970,255		
E7	ORDEN INSTITUCIONAL		8,970,255	8,970,255		

GOBIERNO DEL ESTADO DE CHIHUAHUA
 PRESUPUESTO DE EGRESOS 2011
 PRESUPUESTO BASADO EN RESULTADOS
 ALINEACIÓN A LOS OBJETIVOS GENERALES DEL
 PROGRAMA DE GOBIERNO
 PROGRAMAS PRESUPUESTARIOS - bR

DEPENDENCIA 704 INSTITUTO CHIHUAHUENSE PARA LA TRANSPARENCIA Y ACCESO A LA INFORMACION PUBLICA

CLAVE DESCRIPCIÓN	PRESUPUESTO 2011 PROCESO Pbr	ESTATAL	ORIGEN DEL RECURSO FEDERAL	DE TERCEROS
E705 GOBIERNO RESPONSABLE	8,970,255	8,970,255		
Total Dependencia:	37,946,677	37,946,677		

GOBIERNO DEL ESTADO DE CHIHUAHUA
 PRESUPUESTO DE EGRESOS 2011
 PRESUPUESTO BASADO EN RESULTADOS

ALINEACIÓN A LOS OBJETIVOS GENERALES DEL
 PROGRAMA DE GOBIERNO
 PROGRAMAS PRESUPUESTARIOS - bR

18,235,549,354	7,279,351,125	10,922,105,646	34,092,583
----------------	---------------	----------------	------------

Total Global:

INFORMES PRESUPUESTALES A NIVEL GLOBAL

- I. Clasificación Económica**
 - II. Clasificación por Ejes de Desarrollo a Nivel Gobierno**
 - III. Clasificación por Ejes de Desarrollo Ejecutivo Estatal**
 - IV. Clasificación por Ejes de Desarrollo - Objetivo General**
 - V. Clasificación por Estructura Orgánica a Nivel Gobierno**
 - VI. Clasificación por Estructura Orgánica Ejecutivo Estatal**
-
-

GOBIERNO DEL ESTADO DE CHIHUAHUA
PRESUPUESTO DE EGRESOS 2011
PRESUPUESTO BASADO EN RESULTADOS

CLASIFICACION ECONOMICA

CONCEPTO	PRESUPUESTO 2011 PROCESO P6R	PRESUPUESTO FUERA DEL ESQUEMA P6R	PRESUPUESTO 2011
GASTO DE OPERACION	5,720,500,575	4,636,778,011	10,357,278,586
SERVICIOS PERSONALES	5,236,951,789	3,334,416,087	8,571,367,876
MAGISTERIO	4,602,573,655		4,602,573,655
SERVIDORES PUBLICOS	634,378,134	3,334,416,087	3,968,794,221
MATERIALES Y SUMINISTROS	97,897,200	383,158,830	481,056,030
SERVICIOS GENERALES	385,651,586	919,203,094	1,304,854,680
GASTO DE INVERSION		6,277,649,962	6,277,649,962
BIENES MUEBLES, INMUEBLES E INTANGIBLES		52,221,463	52,221,463
INVERSION PUBLICA		6,225,428,499	6,225,428,499
TRANSFERENCIAS	12,515,048,779	11,390,570,234	23,905,619,013
TRANSFERENCIAS, ASIGNACIONES, SUBSIDIOS Y OTRAS AYUDAS	12,515,048,779	5,609,369,418	18,124,418,197
PARTICIPACIONES Y APORTACIONES		5,781,200,816	5,781,200,816
DEUDA PUBLICA		243,858,439	243,858,439
DEUDA PUBLICA		243,858,439	243,858,439
FIDEICOMISO DE EMISIONES BURSATILES		1,041,690,000	1,041,690,000
FIDEICOMISO DE EMISIONES BURSATILES		1,041,690,000	1,041,690,000
TOTAL:	18,235,549,354	23,590,546,646	41,826,096,000

GOBIERNO DEL ESTADO DE CHIHUAHUA
PRESUPUESTO DE EGRESOS 2011
PRESUPUESTO BASADO EN RESULTADOS

CLASIFICACIÓN POR EJES DE DESARROLLO

NIVEL GOBIERNO

CONCEPTO	PRESUPUESTO 2011 PROCESO PDR	PRESUPUESTO FUERA DEL ESQUEMA PDR	PRESUPUESTO 2011
PODER LEGISLATIVO Y ORGANOS AUTONOMOS ELECTORALES		526,807,351	526,807,351
IMPARTICION DE JUSTICIA		921,622,449	921,622,449
DESARROLLO HUMANO Y CALIDAD DE VIDA	2,101,037,328	2,152,476,348	4,253,513,676
DESARROLLO REGIONAL Y COMPETITIVIDAD	274,557,611	12,702,710,828	12,977,268,440
FORMACION PARA LA VIDA	15,336,915,524	2,273,959,968	17,610,875,492
MEDIO AMBIENTE Y SUSTENTABILIDAD		9,293,998	9,293,998
ORDEN INSTITUCIONAL	523,038,891	3,718,127,265	4,241,166,156
FIDEICOMISO DE CERTIFICADOS BURSATILES		1,041,690,000	1,041,690,000
DEUDA PUBLICA		243,858,439	243,858,439
TOTAL:	18,235,549,354	23,590,546,646	41,826,096,000

GOBIERNO DEL ESTADO DE CHIHUAHUA
PRESUPUESTO DE EGRESOS 2011
PRESUPUESTO BASADO EN RESULTADOS
CLASIFICACIÓN POR EJES DE DESARROLLO

EJECUTIVO ESTATAL

CONCEPTO	PRESUPUESTO 2011 PROCESO P6R	PRESUPUESTO FUERA DEL ESQUEMA P6R	PRESUPUESTO 2011
IMPARTICION DE JUSTICIA		139,390,650	139,390,650
DESARROLLO HUMANO Y CALIDAD DE VIDA	2,101,037,328	2,152,476,348	4,253,513,676
DESARROLLO REGIONAL Y COMPETITIVIDAD	274,557,611	7,112,098,484	7,386,656,096
FORMACION PARA LA VIDA	15,336,915,524	2,273,959,968	17,610,875,492
MEDIO AMBIENTE Y SUSTENTABILIDAD		9,293,998	9,293,998
ORDEN INSTITUCIONAL	485,092,214	3,462,815,893	3,947,908,107
FIDEICOMISO DE CERTIFICADOS BURSATILES		1,041,690,000	1,041,690,000
DEUDA PUBLICA		243,858,439	243,858,439
TOTAL:	18,197,602,677	16,435,583,780	34,633,186,457

GOBIERNO DEL ESTADO DE CHIHUAHUA
PRESUPUESTO DE EGRESOS 2011
PRESUPUESTO BASADO EN RESULTADOS

CLASIFICACION POR EJE DE DESARROLLO - OBJETIVO GENERAL

CONCEPTO	PRESUPUESTO 2011 PROCESO Pbr	PRESUPUESTO FUERA DEL ESQUEMA Pbr	PRESUPUESTO 2011
PODER LEGISLATIVO Y ORGANOS AUTONOMOS ELECTORALES			
LEGISLACION		526,807,351	526,807,351
PROCESOS ELECTORALES		321,993,379	321,993,379
		204,813,972	204,813,972
IMPARTICION DE JUSTICIA		921,622,449	921,622,449
IMPARTICION DE JUSTICIA		921,622,449	921,622,449
DESARROLLO HUMANO Y CALIDAD DE VIDA	2,101,037,328	2,152,476,348	4,253,513,676
SALUD	1,800,175,271	1,080,130,527	2,880,305,798
MUJERES	22,052,118	1,000,000	23,052,118
JOVENES		24,782,958	24,782,958
ADULTOS MAYORES		126,536,323	126,536,323
PERSONAS CON DISCAPACIDAD		41,905,212	41,905,212
ETNIAS		900,000	900,000
DESARROLLO INTEGRAL DE LA FAMILIA		289,618,057	289,618,057
PARTICIPACION CIUDADANA		12,228,747	12,228,747
DESARROLLO URBANO	2,809,939	54,396,505	57,206,444
DESARROLLO SOCIAL	276,000,000	520,978,019	796,978,019
DESARROLLO REGIONAL Y COMPETITIVIDAD	274,557,611	12,702,710,828	12,977,268,440
FORTALECIMIENTO PARA EL CAMPO PRODUCTIVO		129,337,772	129,337,772
INDUSTRIA	120,324,512	9,364,821	129,689,333
COMERCIO Y SERVICIOS	24,271,739	11,068,000	35,339,739
TURISMO	13,540,199	30,995,900	44,536,099
COMUNICACIONES E INFRAESTRUCTURA CARRETERA	85,789,377	1,606,801,274	1,692,590,651
DESARROLLO REGIONAL	30,631,784	10,915,143,061	10,945,774,845

GOBIERNO DEL ESTADO DE CHIHUAHUA
PRESUPUESTO DE EGRESOS 2011
PRESUPUESTO BASADO EN RESULTADOS

CLASIFICACION POR EJE DE DESARROLLO - OBJETIVO GENERAL

CONCEPTO	PRESUPUESTO 2011 PROCESO P6R	PRESUPUESTO FUERA DEL ESQUEMA P6R	PRESUPUESTO 2011
FORMACION PARA LA VIDA	15,336,915,524	2,273,959,968	17,610,875,492
EDUCACION	15,212,899,218	2,134,581,148	17,347,480,366
CULTURA	124,016,306		124,016,306
DEPORTE		139,378,820	139,378,820
MEDIO AMBIENTE Y SUSTENTABILIDAD		9,293,998	9,293,998
ECOLOGIA Y MEDIO AMBIENTE		9,293,998	9,293,998
ORDEN INSTITUCIONAL	523,038,891	3,718,127,265	4,241,166,156
CULTURA LABORAL		86,698,199	86,698,199
SEGURIDAD Y PROCURACION DE JUSTICIA		2,750,815,413	2,750,815,413
DERECHOS HUMANOS		54,921,154	54,921,154
TRANSPARENCIA Y RENDICION DE CUENTAS	13,505,128	4,476,959	17,982,087
GOBIERNO RESPONSABLE	506,204,253	814,148,309	1,320,352,562
GESTION PARA RESULTADOS	3,329,510	7,067,231	10,396,741
FIDEICOMISO DE CERTIFICADOS BURSATILES		1,041,690,000	1,041,690,000
FIDEICOMISOS DE CERTIFICADOS BURSATILES		1,041,690,000	1,041,690,000
DEUDA PUBLICA		243,858,439	243,858,439
DEUDA PUBLICA		243,858,439	243,858,439
TOTAL:	18,235,549,354	23,590,546,646	41,826,096,000

GOBIERNO DEL ESTADO DE CHIHUAHUA
PRESUPUESTO DE EGRESOS 2011
PRESUPUESTO BASADO EN RESULTADOS

CLASIFICACIÓN POR ESTRUCTURA ORGÁNICA

NIVEL GOBIERNO

CONCEPTO	PRESUPUESTO 2011 PROCESO Pbr	PRESUPUESTO FUERA DEL ESQUEMA Pbr	PRESUPUESTO 2011
PODER LEGISLATIVO			
CONGRESO DEL ESTADO		321,993,379	321,993,379
AUDITORIA SUPERIOR DEL ESTADO		233,984,282	233,984,282
		88,009,097	88,009,097
PODER JUDICIAL			
SUPREMO TRIBUNAL DE JUSTICIA		782,231,799	782,231,799
		782,231,799	782,231,799
PODER EJECUTIVO	6,707,071,819	10,406,995,978	17,114,067,797
DESPACHO DEL EJECUTIVO		9,555,642	9,555,642
SECRETARIA GENERAL DE GOBIERNO	20,647,232	256,908,449	277,555,681
SECRETARIA DE HACIENDA	432,787,716	5,892,154,224	6,324,941,940
SECRETARIA DE ECONOMIA	118,571,984		118,571,984
SECRETARIA DE FOMENTO SOCIAL		304,381,680	304,381,680
SECRETARIA DE SALUD	892,411,000	53,066,073	945,477,073
SECRETARIA DE EDUCACION, CULTURA Y DEPORTE	5,003,602,232	367,877,000	5,371,479,232
SECRETARIA DE TRABAJO Y PREVISION SOCIAL		89,077,525	89,077,525
SECRETARIA DE COMUNICACIONES Y OBRAS PUBLICAS		58,299,818	58,299,818
SECRETARIA DE DESARROLLO URBANO Y ECOLOGIA	2,809,939	63,460,567	66,270,506
SECRETARIA DE DESARROLLO RURAL		124,335,948	124,335,948
SECRETARIA DE LA CONTRALORIA	31,657,266	92,935,434	124,592,700
FISCALIA GENERAL DEL ESTADO		2,508,838,718	2,508,838,718
CONSEJERIA JURIDICA		15,125,835	15,125,835
COORDINACION DE POLITICAS PUBLICAS		3,375,008	3,375,008
COORDINACION DE COMUNICACION SOCIAL		133,268,809	133,268,809
COORDINACION DE RELACIONES PUBLICAS		5,998,787	5,998,787

GOBIERNO DEL ESTADO DE CHIHUAHUA
PRESUPUESTO DE EGRESOS 2011
PRESUPUESTO BASADO EN RESULTADOS

CLASIFICACIÓN POR ESTRUCTURA ORGÁNICA

NIVEL GOBIERNO

CONCEPTO	PRESUPUESTO 2011 PROCESO Pbr	PRESUPUESTO FUERA DEL ESQUEMA Pbr	PRESUPUESTO 2011
REPRESENTACION DEL GOBIERNO DEL ESTADO EN LA CD. DE MEXICO		8,480,140	8,480,140
OFICINAS ESTATALES DE ENLACE CON LA SECRETARIA DE RELACIONES EXTERIORES		11,440,382	11,440,382
DEUDA PUBLICA		243,858,439	243,858,439
REESTRUCTURACION FISCALIA GENERAL DEL ESTADO		100,000,000	100,000,000
SERVICIOS EDUCATIVOS DEL ESTADO DE CHIHUAHUA (GASTO OPERACION)	204,584,450	64,557,500	269,141,950
ORGANISMOS DESCENTRALIZADOS	11,350,862,651	3,313,030,302	14,663,892,953
SERVICIOS EDUCATIVOS DEL ESTADO DE CHIHUAHUA	7,600,768,897		7,600,768,897
INSTITUTO CHIHUAHUENSE DE LA CULTURA	100,977,905		100,977,905
UNIVERSIDAD TECNOLÓGICA DE CHIHUAHUA	30,040,000		30,040,000
UNIVERSIDAD TECNOLÓGICA DE CD. JUAREZ	43,000,000		43,000,000
COLEGIO DE BACHILLERES DEL ESTADO DE CHIHUAHUA	344,000,000		344,000,000
INSTITUTO TECNOLÓGICO SUPERIOR DE NUEVO CASAS GRANDES	25,000,000		25,000,000
COLEGIO DE ESTUDIOS CIENTÍFICOS Y TECNOLÓGICOS DEL ESTADO DE CHIHUAHUA	176,000,000		176,000,000
COLEGIO DE EDUCACION PROFESIONAL TECNICA DEL ESTADO DE CHIHUAHUA	99,535,184		99,535,184
INSTITUTO CHIHUAHUENSE DE EDUCACION PARA LOS ADULTOS	56,020,054		56,020,054
INSTITUTO DE APOYO AL DESARROLLO TECNOLÓGICO	34,500,000		34,500,000
INSTITUTO DE CAPACITACION PARA EL TRABAJO DEL ESTADO DE CHIHUAHUA	31,500,000		31,500,000
CASA DE LAS ARTESANIAS DEL ESTADO DE CHIHUAHUA	2,824,420		2,824,420
PARQUE CUMBRES DE MAJALCA		229,936	229,936
SERVICIOS DE SALUD DE CHIHUAHUA	638,465,204	1,000,429,454	1,638,894,658
INSTITUTO CHIHUAHUENSE DE SALUD	389,299,067		389,299,067
DESARROLLO INTEGRAL DE LA FAMILIA DEL ESTADO DE CHIHUAHUA		304,884,263	304,884,263
INSTITUTO CHIHUAHUENSE DE LA MUJER	22,052,118		22,052,118

GOBIERNO DEL ESTADO DE CHIHUAHUA
PRESUPUESTO DE EGRESOS 2011
PRESUPUESTO BASADO EN RESULTADOS

CLASIFICACIÓN POR ESTRUCTURA ORGÁNICA

NIVEL GOBIERNO

CONCEPTO	PRESUPUESTO 2011 PROCESO PBR	PRESUPUESTO FUERA DEL ESQUEMA PBR	PRESUPUESTO 2011
CONSEJO ESTATAL DE POBLACION		5,163,808	5,163,808
COORDINACION ESTATAL DE LA TARAHUMARA		55,658,764	55,658,764
UNIVERSIDAD AUTONOMA DE CHIHUAHUA	649,647,211	312,261,287	961,908,498
UNIVERSIDAD AUTONOMA DE CD. JUAREZ	607,178,076	332,996,470	940,174,546
PENSIONES CIVILES DEL ESTADO DE CHIHUAHUA	456,000,000	1,144,300,000	1,600,300,000
INSTITUTO CHIHUAHUENSE DEL DEPORTE Y CULTURA FISICA		139,378,820	139,378,820
INSTITUTO CHIHUAHUENSE DE LA JUVENTUD		10,834,901	10,834,901
JUNTA DE ASISTENCIA SOCIAL PRIVADA EN EL ESTADO DE CHIHUAHUA		2,769,914	2,769,914
EL COLEGIO DE CHIHUAHUA	8,092,908		8,092,908
CONSEJO ESTATAL DE CIENCIA, TECNOLOGIA E INNOVACION DE CHIHUAHUA	4,297,346		4,297,346
INSTITUTO CHIHUAHUENSE DE INFRAESTRUCTURA FISICA EDUCATIVA	15,664,261		15,664,261
UNIVERSIDAD POLITECNICA DE CHIHUAHUA	16,000,000		16,000,000
UNIVERSIDAD TECNOLÓGICA DE LA TARAHUMARA		4,122,685	4,122,685
FIDEICOMISOS ESTATALES	139,668,207	2,715,557,500	2,855,225,707
FIDEICOMISO PROGRAMA ESCUELAS DE CALIDAD	11,835,000		11,835,000
FIDEICOMISO PROGRAMA NACIONAL DE BECAS "PROMABES"	36,000,000		36,000,000
CASA CHIHUAHUA CENTRO DE PATRIMONIO CULTURAL	4,672,000		4,672,000
FONDO DE RETIRO DE LOS TRABAJADORES INCORPORADOS A LA SECCION 42 DEL SNTE		3,500,000	3,500,000
FIDEICOMISO POLICIA AMIGO		950,000	950,000
FIDEICOMISO TRANSITO AMIGO		750,000	750,000
FIDEICOMISO DE PROMOCION Y FOMENTO DE LAS ACTIVIDADES TURISTICAS		30,895,900	30,895,900
FIDEICOMISO EXPO-CHIHUAHUA		11,068,000	11,068,000
FONDO DE APOYO A LA DELEGACION DE LA CRUZ ROJA		34,235,000	34,235,000

Gobierno del Estado de Chihuahua
Presupuesto de Egresos 2011
Presupuesto Basado en Resultados

Clasificación por Estructura Orgánica

Nivel Gobierno

Concepto	Presupuesto 2011 Proceso Pbr	Presupuesto Fuera del Esquema Pbr	Presupuesto 2011
FIDEICOMISO SOCIAL DEL EMPRESARIADO CHIHUAHUENSE		123,286,000	123,286,000
FIDEICOMISO PARA EL DESARROLLO EQUILIBRADO DE LA SIERRA		100,000	100,000
TARAHUMARA BARRANCAS DEL COBRE		417,600	417,600
FONDO DE APOYO A DEUDORES DE LA BANCA FIDEBAN		12,000,000	12,000,000
FONDO MIXTO CONACYT - GOBIERNO DEL ESTADO DE CHIHUAHUA		1,000,000	1,000,000
PROGRAMA PARA EL SISTEMA DE ENSEÑANZA VIVENCIADA E INDAGATORIA DE LA CIENCIA		1,041,690,000	1,041,690,000
FIDEICOMISO DE CERTIFICADOS BURSATILES		1,354,879,000	1,354,879,000
FIDEICOMISO DEL PROGRAMA DE CARRETERAS FEDERALES Y ESTATALES DE CUOTA	87,161,207		87,161,207
OPERACION DEL FIDEICOMISO DE CARRETERAS FEDERALES Y ESTATALES DE CUOTA		286,000	286,000
FIDEICOMISO IRREVOCABLE DE ADMINISTRACION Y GARANTIA DE PAGO		500,000	500,000
FONDO DE PREVISION SOCIAL PARA LOS TRABAJADORES INCORPORADOS A LA SECCION 42 DEL SNTE		100,000,000	100,000,000
FONDO DE ATENCION A NIÑOS Y NIÑAS HIJOS DE LAS VICTIMAS DE LA LUCHA CONTRA EL CRIMEN			
ORGANOS AUTONOMOS	37,946,677	232,223,972	270,170,649
COMISION ESTATAL DE LOS DERECHOS HUMANOS		27,410,000	27,410,000
INSTITUTO ESTATAL ELECTORAL		173,425,272	173,425,272
TRIBUNAL ESTATAL ELECTORAL		31,388,700	31,388,700
INSTITUTO CHIHUAHUENSE PARA LA TRANSPARENCIA Y ACCESO A LA INFORMACION PUBLICA	37,946,677		37,946,677
MUNICIPIOS		5,818,513,716	5,818,513,716
MUNICIPIOS		5,818,513,716	5,818,513,716
TOTAL:	18,235,549,354	23,590,546,646	41,826,096,000

GOBIERNO DEL ESTADO DE CHIHUAHUA
PRESUPUESTO DE EGRESOS 2011
PRESUPUESTO BASADO EN RESULTADOS

CLASIFICACIÓN POR ESTRUCTURA ORGÁNICA

EJECUTIVO ESTATAL

CONCEPTO	PRESUPUESTO 2011 PROCESO Pbr	PRESUPUESTO FUERA DEL ESQUEMA Pbr	PRESUPUESTO 2011
PODER EJECUTIVO	6,707,071,819	10,406,995,978	17,114,067,797
DESPACHO DEL EJECUTIVO		9,555,642	9,555,642
SECRETARIA GENERAL DE GOBIERNO	20,647,232	256,908,449	277,555,681
SECRETARIA DE HACIENDA	432,787,716	5,892,154,224	6,324,941,940
SECRETARIA DE ECONOMIA	118,571,984		118,571,984
SECRETARIA DE FOMENTO SOCIAL		304,381,680	304,381,680
SECRETARIA DE SALUD	892,411,000	53,066,073	945,477,073
SECRETARIA DE EDUCACION, CULTURA Y DEPORTE	5,003,602,232	367,877,000	5,371,479,232
SECRETARIA DE TRABAJO Y PREVISION SOCIAL		89,077,525	89,077,525
SECRETARIA DE COMUNICACIONES Y OBRAS PUBLICAS	2,809,939	58,299,818	58,299,818
SECRETARIA DE DESARROLLO URBANO Y ECOLOGIA		63,460,567	66,270,506
SECRETARIA DE DESARROLLO RURAL		124,335,948	124,335,948
SECRETARIA DE LA CONTRALORIA	31,657,266	92,935,434	124,592,700
FISCALIA GENERAL DEL ESTADO		2,508,838,718	2,508,838,718
CONSEJERIA JURIDICA		15,125,835	15,125,835
COORDINACION DE POLITICAS PUBLICAS		3,375,008	3,375,008
COORDINACION DE COMUNICACION SOCIAL		133,268,809	133,268,809
COORDINACION DE RELACIONES PUBLICAS		5,998,787	5,998,787
REPRESENTACION DEL GOBIERNO DEL ESTADO EN LA CD. DE MEXICO		8,480,140	8,480,140
OFICINAS ESTATALES DE ENLACE CON LA SECRETARIA DE RELACIONES EXTERIORES		11,440,382	11,440,382
DEUDA PUBLICA		243,858,439	243,858,439
REESTRUCTURACION FISCALIA GENERAL DEL ESTADO		100,000,000	100,000,000
SERVICIOS EDUCATIVOS DEL ESTADO DE CHIHUAHUA (GASTO OPERACION)	204,584,450	64,557,500	269,141,950
ORGANISMOS DESCENTRALIZADOS	11,350,862,651	3,313,030,302	14,663,892,953

GOBIERNO DEL ESTADO DE CHIHUAHUA
PRESUPUESTO DE EGRESOS 2011
PRESUPUESTO BASADO EN RESULTADOS
CLASIFICACIÓN POR ESTRUCTURA ORGÁNICA

EJECUTIVO ESTATAL

CONCEPTO	PRESUPUESTO 2011 PROCESO Pbr	PRESUPUESTO FUERA DEL ESQUEMA Pbr	PRESUPUESTO 2011
SERVICIOS EDUCATIVOS DEL ESTADO DE CHIHUAHUA	7,600,768,897		7,600,768,897
INSTITUTO CHIHUAHUENSE DE LA CULTURA	100,977,905		100,977,905
UNIVERSIDAD TECNOLÓGICA DE CHIHUAHUA	30,040,000		30,040,000
UNIVERSIDAD TECNOLÓGICA DE CD. JUAREZ	43,000,000		43,000,000
COLEGIO DE BACHILLERES DEL ESTADO DE CHIHUAHUA	344,000,000		344,000,000
INSTITUTO TECNOLÓGICO SUPERIOR DE NUEVO CASAS GRANDES	25,000,000		25,000,000
COLEGIO DE ESTUDIOS CIENTÍFICOS Y TECNOLÓGICOS DEL ESTADO DE CHIHUAHUA	176,000,000		176,000,000
COLEGIO DE EDUCACION PROFESIONAL TÉCNICA DEL ESTADO DE CHIHUAHUA	99,535,184		99,535,184
INSTITUTO CHIHUAHUENSE DE EDUCACION PARA LOS ADULTOS	56,020,054		56,020,054
INSTITUTO DE APOYO AL DESARROLLO TECNOLÓGICO	34,500,000		34,500,000
INSTITUTO DE CAPACITACION PARA EL TRABAJO DEL ESTADO DE CHIHUAHUA	31,500,000		31,500,000
CASA DE LAS ARTESANIAS DEL ESTADO DE CHIHUAHUA	2,824,420		2,824,420
PARQUE CUMBRES DE MAJALCA		229,936	229,936
SERVICIOS DE SALUD DE CHIHUAHUA	638,465,204	1,000,429,454	1,638,894,658
INSTITUTO CHIHUAHUENSE DE SALUD	389,299,067		389,299,067
DESARROLLO INTEGRAL DE LA FAMILIA DEL ESTADO DE CHIHUAHUA		304,884,263	304,884,263
INSTITUTO CHIHUAHUENSE DE LA MUJER	22,052,118		22,052,118
CONSEJO ESTATAL DE POBLACION		5,163,808	5,163,808
COORDINACION ESTATAL DE LA TARAHUMARA		55,658,764	55,658,764
UNIVERSIDAD AUTONOMA DE CHIHUAHUA	649,647,211	312,261,287	961,908,498
UNIVERSIDAD AUTONOMA DE CD. JUAREZ	607,178,076	332,996,470	940,174,546
PENSIONES CIVILES DEL ESTADO DE CHIHUAHUA	456,000,000	1,144,300,000	1,600,300,000
INSTITUTO CHIHUAHUENSE DEL DEPORTE Y CULTURA FISICA		139,378,820	139,378,820
INSTITUTO CHIHUAHUENSE DE LA JUVENTUD		10,834,901	10,834,901
JUNTA DE ASISTENCIA SOCIAL PRIVADA EN EL ESTADO DE CHIHUAHUA		2,769,914	2,769,914

Gobierno del Estado de Chihuahua
 Presupuesto de Egresos 2011
 Presupuesto Basado en Resultados
 Clasificación por Estructura Orgánica
 Ejecutivo Estatal

CONCEPTO	PRESUPUESTO 2011 PROCESO Pbr	PRESUPUESTO FUERA DEL ESQUEMA Pbr	PRESUPUESTO 2011
EL COLEGIO DE CHIHUAHUA	8,092,908		8,092,908
CONSEJO ESTATAL DE CIENCIA, TECNOLOGIA E INNOVACION DE CHIHUAHUA	4,297,346		4,297,346
INSTITUTO CHIHUAHUENSE DE INFRAESTRUCTURA FISICA EDUCATIVA	15,664,261		15,664,261
UNIVERSIDAD POLITECNICA DE CHIHUAHUA	16,000,000		16,000,000
UNIVERSIDAD TECNOLÓGICA DE LA TARAHUMARA	4,122,685		4,122,685
FIDEICOMISOS ESTATALES	139,668,207	2,715,557,500	2,855,225,707
FIDEICOMISO PROGRAMA ESCUELAS DE CALIDAD	11,835,000		11,835,000
FIDEICOMISO PROGRAMA NACIONAL DE BECAS "PRONABES"	36,000,000		36,000,000
CASA CHIHUAHUA CENTRO DE PATRIMONIO CULTURAL	4,672,000		4,672,000
FONDO DE RETIRO DE LOS TRABAJADORES INCORPORADOS A LA SECCION 42 DEL SNTE		3,500,000	3,500,000
FIDEICOMISO POLICIA AMIGO		950,000	950,000
FIDEICOMISO TRANSITO AMIGO		750,000	750,000
FIDEICOMISO DE PROMOCION Y FOMENTO DE LAS ACTIVIDADES TURISTICAS		30,895,900	30,895,900
FIDEICOMISO EXPO-CHIHUAHUA		11,068,000	11,068,000
FONDO DE APOYO A LA DELEGACION DE LA CRUZ ROJA		34,235,000	34,235,000
FIDEICOMISO SOCIAL DEL EMPRESARIADO CHIHUAHUENSE		123,286,000	123,286,000
FIDEICOMISO PARA EL DESARROLLO EQUILIBRADO DE LA SIERRA TARAHUMARA BARRANCAS DEL COBRE		100,000	100,000
FONDO DE APOYO A DEUDORES DE LA BANCA FIDEBAN		417,600	417,600
FONDO MIXTO CONACYT - GOBIERNO DEL ESTADO DE CHIHUAHUA		12,000,000	12,000,000
PROGRAMA PARA EL SISTEMA DE ENSEÑANZA VIVENCIADA E INDAGATORIA DE LA CIENCIA		1,000,000	1,000,000
FIDEICOMISO DE CERTIFICADOS BURSATILES		1,041,690,000	1,041,690,000
FIDEICOMISO DEL PROGRAMA DE CARRETERAS FEDERALES Y ESTATALES DE		1,354,879,000	1,354,879,000

GOBIERNO DEL ESTADO DE CHIHUAHUA
PRESUPUESTO DE EGRESOS 2011
PRESUPUESTO BASADO EN RESULTADOS

CLASIFICACIÓN POR ESTRUCTURA ORGÁNICA

EJECUTIVO ESTATAL

CONCEPTO	PRESUPUESTO 2011 PROCESO PBR	PRESUPUESTO FUERA DEL ESQUEMA PBR	PRESUPUESTO 2011
OPERACION DEL FIDEICOMISO DE CARRETERAS FEDERALES Y ESTATALES DE CUOTA	87,161,207		87,161,207
FIDEICOMISO IRREVOCABLE DE ADMINISTRACION Y GARANTIA DE PAGO		286,000	286,000
FONDO DE PREVISION SOCIAL PARA LOS TRABAJADORES INCORPORADOS A LA SECCION 42 DEL SNTE		500,000	500,000
FONDO DE ATENCION A NIÑOS Y NIÑAS HIJOS DE LAS VICTIMAS DE LA LUCHA CONTRA EL CRIMEN		100,000,000	100,000,000
TOTAL:	18,197,602,677	16,435,583,780	34,633,186,457