

GOBIERNO DEL ESTADO DE CHIHUAHUA
SEGUIMIENTO A LA MATRIZ DE INDICADORES PARA RESULTADOS
Mes de Septiembre del 2024

Ente Público	201 - CONGRESO DEL ESTADO
Programa presupuestario	2R003L4 - PROCESO LEGISLATIVO
Definición del Programa	Realizar el estudio, análisis, debate y votación de iniciativas nuevas y actualizar el marco jurídico existente derogar, reformar y adicionar el mismo, así como llevar a cabo la gestoría de diversos asuntos para fortalecer el proceso legislativo en beneficio de la población, observando los principios de equidad, justicia y correcta aplicación de las leyes.
Problema que atiende el Programa	108823 - La población del Estado de Chihuahua carece de leyes, reglamentos y decretos necesarios que le permita tener una convivencia armónica dentro del marco de derecho.

POBLACIONES						
Tipo	Descripción	Unidad de Medida	Población	Total	Mujeres	Hombres
REFERENCIA	La población del Estado de Chihuahua	Población del Estado de Chihuahua		3,741,869	1,888,047	1,853,822
NO AFECTADA	La población del Estado de Chihuahua no afectada por el problema	Población del Estado de Chihuahua		0	0	0
POTENCIAL (AFECTADA)	La población del Estado de Chihuahua	Población del Estado de Chihuahua		3,741,869	1,888,047	1,853,822
OBJETIVO	La población del Estado de Chihuahua	Población del Estado de Chihuahua		3,741,869	1,888,047	1,853,822
POSTERGADA	La población del Estado de Chihuahua	Población del Estado de Chihuahua		0	0	0
ATENDIDA	La población del Estado de Chihuahua	Población del Estado de Chihuahua		2,806,398	1,416,033	1,390,365

ALINEACIÓN A INSTRUMENTOS DE PLANEACIÓN ESTRATÉGICA	
Eje Rector - Tema - Tema Transversal	E502T1 - BUEN GOBIERNO, CERCANO Y CON INSTITUCIONES SOLIDAS - BUEN GOBIERNO, TRANSPARENCIA Y PARTICIPACION CIUDADANA - PARTICIPACION CIUDADANA
Objetivos de Desarrollo Sostenible	
OBJETIVO	OD16 - Promover sociedades pacíficas e inclusivas para el desarrollo sostenible, facilitar el acceso a la justicia para todos y crear instituciones eficaces, responsables e inclusivas a todos los niveles
Plan Nacional de Desarrollo	
TEMA	E105 - Hacia una democracia participativa
Plan Estatal de Desarrollo 2023-2027	
OBJETIVO	E50201001 - Promover mecanismos de participación y vigilancia ciudadana entre la población que permita fortalecer un gobierno cercano, transparente y de rendición de cuentas a la ciudadanía.

PRESUPUESTO DEL PROGRAMA						
Mensual			Acumulado			
Autorizado	Gasto		Autorizado	Modificado	Gasto	% de gasto / modificado
676,937,465.54	46,284,068.24		676,937,465.54	676,937,465.54	504,926,590.57	74.59

INDICADORES DEL PROGRAMA				
Total de indicadores en el año	Indicadores con avance programado en el periodo	Indicadores con avance	Indicadores sin avance	Indicadores sin avance - Con justificación
26	24	23	3	3

FUENTES DE FINANCIAMIENTO									
Clave	Descripción	Origen	Interrelaciones	Porcentaje	Autorizado	Modificado	Gasto	Verificación	
1110189	RECURSOS DEL ESTADO	RECURSOS FISCALES	2R003L4 - PROCESO LEGISLATIVO	100.00%	676,937,465.54	582,591,049.47	390,819,759.64	171,771,289.83	
1521699	FONDO GENERAL DE PARTICIPACIONES	RECURSOS FEDERALES	2R003L4 - PROCESO LEGISLATIVO	0.00%	0.00	103,097,371.41	102,775,183.78	322,187.63	
1522899	INGRESOS FISCALES FEDERALES ADMINISTRADOS POR EL GOBIERNO DEL ESTADO	RECURSOS FEDERALES	2R003L4 - PROCESO LEGISLATIVO	0.00%	0.00	11,249,044.66	11,331,647.15	-82,602.49	
Total de presupuesto				100.00%	676,937,465.54	676,937,465.54	504,926,590.57	172,010,874.97	

GOBIERNO DEL ESTADO DE CHIHUAHUA
SEGUIMIENTO A LA MATRIZ DE INDICADORES PARA RESULTADOS
Mes de Septiembre del 2024

201 - CONGRESO DEL ESTADO																
2R003L4 - PROCESO LEGISLATIVO																
Objetivos		Indicador						Meta		Avances del Indicador				Medio de Verificación		Supuestos
Nivel / Referencia	Resumen Narrativo	Nombre del Indicador / Descripción del Indicador	Método de Cálculo	Tipo / Dimensión / Frecuencia/Traectoria	Fórmula / Variables de la Fórmula	Clasificación	Unidad de Medida	Valor Regrog.	Meta	Valor Logrado del mes	Av. Men.	Valor Logrado Acumulado	Av. Acu.	Verificación	Supuestos	
FIN	Contribuir al buen gobierno, transparencia y participación ciudadana mediante las funciones de representación, legislación, fiscalización y transparencia que favorezcan el desarrollo del estado de Chihuahua.	Porcentaje de asuntos resueltos de acuerdo artículo 64 de la Constitución Política del Estado de Chihuahua	PORCENTAJE	Estratégico Eficacia Anual DESCENDENTE	(ARACPECH/TAR)*100 ARACPECH = Asuntos resueltos en apego al artículo 64 de la Constitución Política del Estado de Chihuahua TAR = Total de asuntos recibidos	ACUMULADO CONSTANTE	Asuntos Asuntos	340.00 340.00	100.00	26.00 340.00	7.65	190.00 340.00	55.88	DOCUMENTO INTERNO- Presupuesto basado en resultados-Pbr. Ejercicio fiscal 2024 Liga de consulta: https://www.congresochihuahua.gob.mx/transparencia/ Secretaría de Asuntos Legislativos y Jurídicos. Anual—	Cambios en las prioridades de gobierno, crisis macroeconómica.	
Justificación : El número de asuntos recibidos se incrementa debido a los asuntos incorporados de la LXVII Legislatura																
Observaciones :																
PROPOSITO	La población del estado de Chihuahua cuenta con leyes, reglamentos y decretos que le permite tener una convivencia armónica dentro de un marco de derecho y seguridad que fomentan el bienestar.	Porcentaje de asuntos resueltos del Proceso Legislativo	PORCENTAJE	Estratégico Eficacia Anual DESCENDENTE	(ARDLAI/TAIPL)*100 ARDLAI = Asuntos resueltos mediante decreto, ley, acuerdo o iniciativa ante el congreso de la unión, expedidos por el Pleno o Diputación Permanente TAIPL = Total de asuntos del Pleno o Diputación Permanente	ACUMULADO CONSTANTE	Asuntos Asuntos	340.00 340.00	100.00	26.00 340.00	7.65	190.00 340.00	55.88	DOCUMENTO INTERNO- Presupuesto basado en resultados-Pbr. Ejercicio fiscal 2024 Liga de consulta: https://www.congresochihuahua.gob.mx/transparencia/ Secretaría de Asuntos Legislativos y Jurídicos Anual—	Cambios en las prioridades de gobierno, crisis macroeconómica.	
Justificación : El número de asuntos recibidos se incrementa debido a los asuntos incorporados de la LXVII Legislatura																
Observaciones :																
COMPONENTE C01	Asuntos y documentos generados.	Porcentaje de asuntos y documentos generados por el Pleno y los órganos durante el Proceso Legislativo.	PORCENTAJE	Gestión Eficacia Trimestral DESCENDENTE	(PADSPROPL/ADSPROPL)*100 PADSPROPL = Publicación de los asuntos y documentos derivadas de las sesiones del Pleno y las reuniones de los órganos del Poder Legislativo ADSPROPL = Asuntos y documentos presentados en las sesiones del Pleno y las reuniones de los órganos del Poder Legislativo	ACUMULADO CONSTANTE	Documentos Documentos	255.00 255.00	100.00	5.00 255.00	1.96	190.00 255.00	74.51	DOCUMENTO INTERNO- Presupuesto basado en resultados-Pbr. Ejercicio fiscal 2024 Liga de consulta: https://www.congresochihuahua.gob.mx/transparencia/ Secretaría de Asuntos Legislativos y Jurídicos Mensual—	Existen condiciones políticas, sociales y económicas favorables para preservar el desarrollo.	
Justificación : Disminución debido al cambio de legislatura en el mes de septiembre																
Observaciones :																

GOBIERNO DEL ESTADO DE CHIHUAHUA
SEGUIMIENTO A LA MATRIZ DE INDICADORES PARA RESULTADOS
Mes de Septiembre del 2024

201 - CONGRESO DEL ESTADO																
2R003L4 - PROCESO LEGISLATIVO																
Objetivos		Indicador						Meta		Avances del Indicador				Medio de Verificación		Supuestos
Nivel / Referencia	Resumen Narrativo	Nombre del Indicador / Descripción del Indicador	Método de Cálculo	Tipo / Dimensión / Frecuencia/Traectoria	Fórmula / Variables de la Fórmula	Clasificación	Unidad de Medida	Valor Regrog.	Meta	Valor Logrado del mes	Av. Men.	Valor Logrado Acumulado	Av. Acu.	Verificación	Supuestos	
ACTIVIDAD C0101	Resolución de Iniciativas presentadas.	Porcentaje de resolución de iniciativas Mide el porcentaje de iniciativas resueltas por las y los Diputados en relación a las presentadas para que estas reformen un ordenamiento legal.	PORCENTAJE	Gestión Eficacia Mensual ASCENDENTE	(IR/IP)*100 IR = Iniciativas resueltas IP = Iniciativas presentadas	ACUMULADO CONSTANTE	Iniciativas Iniciativas	245.00 245.00	100.00 245.00	28.00 245.00	11.43 245.00	155.00 245.00	83.27 245.00	DOCUMENTO INTERNO- Presupuesto basado en resultados-Pbr. Ejercicio fiscal 2024 Liga de consulta: https://www.congresochihuahua.gob.mx/transparencia/ Secretaría de Asuntos Legislativos y Jurídicos Mensual—	Existen las condiciones sociales para llevar a cabo las sesiones legislativas.	
Justificación :		El número de asuntos recibidos se incrementa debido a los asuntos incorporados de la LXVII Legislatura														
Observaciones :																
		Porcentaje de iniciativas dictaminadas Mide la proporción de las iniciativas dictaminadas por las comisiones, en relación al total de las iniciativas turnadas a las comisiones. En mesas de trabajo con los interesados se analiza y revisa la información previo a ser enviada al Pleno para someterla a aprobación	PORCENTAJE	Gestión Eficacia Mensual ASCENDENTE	(IDC/TITC)*100 IDC = Iniciativas dictaminadas por las comisiones TITC = Total de iniciativas turnadas a las comisiones.	ACUMULADO CONSTANTE	Iniciativas Iniciativas	245.00 245.00	100.00 245.00	5.00 245.00	2.04 245.00	148.00 245.00	60.41 245.00	DOCUMENTO INTERNO- Presupuesto basado en resultados-Pbr. Ejercicio fiscal 2024 Liga de consulta: https://www.congresochihuahua.gob.mx/transparencia/ Secretaría de Asuntos Legislativos y Jurídicos Mensual—	Existen las condiciones sociales para llevar a cabo las sesiones legislativas.	
Justificación :																
Observaciones :																
		Porcentaje de comparecencias celebradas ante el H. Congreso. Mide el porcentaje de comparecencias de funcionarios públicos, celebradas ante el H. Congreso, en relación al total de comparecencias programadas. Los funcionarios públicos de Gobierno del Estado presentan informes ante las y los Diputados para resolver de mejor manera las iniciativas en análisis.	PORCENTAJE	Gestión Eficacia Mensual ASCENDENTE	(CCFPGE/TFPGECP)*100 CCFPGE = Comparecencias celebradas de funcionarios públicos del Gobierno del Estado TFPGECP = Total de comparecencias ante el Pleno y Comisiones programadas	ACUMULADO CONSTANTE	Comparecencias Comparecencias	9.00 9.00	100.00 9.00	0.00 9.00	0.00 9.00	3.00 9.00	31.33 9.00	DOCUMENTO INTERNO- Presupuesto basado en resultados-Pbr. Ejercicio fiscal 2024 Liga de consulta: https://www.congresochihuahua.gob.mx/transparencia/ Secretaría de Asuntos Legislativos y Jurídicos Mensual—	Existen las condiciones sociales para llevar a cabo las sesiones legislativas.	
Justificación :		No se presentaron comparecencias en el periodo.														
Observaciones :																

GOBIERNO DEL ESTADO DE CHIHUAHUA
SEGUIMIENTO A LA MATRIZ DE INDICADORES PARA RESULTADOS
Mes de Septiembre del 2024

201 - CONGRESO DEL ESTADO																	
2R003L4 - PROCESO LEGISLATIVO																	
Objetivos		Indicador						Meta		Avances del Indicador				Medio de Verificación		Supuestos	
Nivel / Referencia	Resumen Narrativo	Nombre del Indicador / Descripción del Indicador	Método de Cálculo	Tipo / Dimensión / Frecuencia/Traectoria	Fórmula / Variables de la Fórmula	Clasificación	Unidad de Medida	Valor Regrog.	Meta	Valor Logrado del mes	Av. Men.	Valor Logrado Acumulado	Av. Acu.				
COMPONENTE C02	Asistencias técnicas en el Proceso Legislativo otorgadas.	Porcentaje de asistencias técnicas otorgadas. Mide el porcentaje de asistencias técnicas a las sesiones celebradas del Pleno y Diputación Permanente, en relación a las sesiones programadas de acuerdo al marco jurídico. Profesionales en la materia revisan la información previo a ser enviada al Pleno con el propósito de apoyar a la mesa directiva para el óptimo desarrollo de las sesiones y en consecuencia aprobación de las iniciativas.	PORCENTAJE	Gestión Eficacia Trimestral DESCENDENTE	(ATP/SPPDP)*100 ATP = Asistencias Técnicas proporcionadas en las sesiones SPPDP = Asistencias programadas en el Pleno y Diputación Permanente	ACUMULADO CONSTANTE	Asistencias técnicas Asistencias técnicas	87.00	100.00	8.00	9.20	62.00	71.26	87.00	87.00	DOCUMENTO INTERNO- Presupuesto basado en resultados-Pbr. Ejercicio fiscal 2024 Liga de consulta: https://www.congresochihuahua.gob.mx/transparencia/ Secretaría de Asuntos Legislativos y Jurídicos Mensual—	Existen las condiciones necesarias para la realización de las sesiones ordinarias en tiempo y forma, de manera que el Proceso Legislativo transcurre con normalidad.
Justificación :																	
Observaciones :																	
ACTIVIDAD C0201	Aprobación de Dictámenes por las Comisiones.	Porcentaje de Dictámenes aprobados Mide los dictámenes aprobados por las comisiones en relación a los proyectos de dictámenes sometidos a consideración de la comisión	PORCENTAJE	Gestión Eficacia Mensual DESCENDENTE	(DIDAC/PDP)*100 DIDAC = Dictámenes aprobados por las comisiones PDP = Proyectos de dictámenes presentados	ACUMULADO CONSTANTE	Dictámenes Dictámenes	47.00	100.00	9.00	19.15	101.00	214.89	47.00	47.00	DOCUMENTO INTERNO- Presupuesto basado en resultados-Pbr. Ejercicio fiscal 2024 Liga de consulta: https://www.congresochihuahua.gob.mx/transparencia/ Secretaría de Asuntos Legislativos y Jurídicos Mensual—	Existen las condiciones necesarias para la realización de las sesiones ordinarias en tiempo y forma, de manera que el Proceso Legislativo transcurre con normalidad.
Justificación :																	
Observaciones :																	
		Porcentaje de dictámenes y documentos elaborados Mide el porcentaje de dictámenes y documentos elaborados para las sesiones de comités y comisiones, respecto al número de documentos turnados. Estos documentos constituyen una opinión de una posible solución a las iniciativas planteadas.	PORCENTAJE	Gestión Eficacia Mensual DESCENDENTE	(DE/DT)*100 DE = Documentos elaborados DT = Documentos turnados	ACUMULADO CONSTANTE	Documentos Documentos	134.00	100.00	35.00	28.12	232.00	173.13	134.00	134.00	DOCUMENTO INTERNO- Presupuesto basado en resultados-Pbr. Ejercicio fiscal 2024 Liga de consulta: https://www.congresochihuahua.gob.mx/transparencia/ Secretaría de Asuntos Legislativos y Jurídicos Mensual—	Existen las condiciones necesarias para la realización de las sesiones ordinarias en tiempo y forma, de manera que el Proceso Legislativo transcurre con normalidad.
Justificación :																	
Observaciones :																	

GOBIERNO DEL ESTADO DE CHIHUAHUA
SEGUIMIENTO A LA MATRIZ DE INDICADORES PARA RESULTADOS
Mes de Septiembre del 2024

201 - CONGRESO DEL ESTADO																
2R003L4 - PROCESO LEGISLATIVO																
Objetivos			Indicador					Meta		Avances del Indicador				Medio de Verificación		Supuestos
Nivel / Referencia	Resumen Narrativo	Nombre del Indicador / Descripción del Indicador	Método de Cálculo	Tipo / Dimensión / Frecuencia/Trazectoria	Fórmula / Variables de la Fórmula	Clasificación	Unidad de Medida	Valor Regrog.	Meta	Valor Logrado del mes	Av. Men.	Valor Logrado Acumulado	Av. Acu.	Medio de Verificación	Supuestos	
ACTIVIDAD C0202	Publicación de las Gacetas Parlamentarias.	<p>Porcentaje de las publicaciones de la Gaceta Parlamentaria</p> <p>Mide el porcentaje de las publicaciones de los documentos y asuntos a tratar en las sesiones del Pleno y Diputación Permanente, con el interés de transparentar y difundir los asuntos que el H. Congreso del Estado bene en análisis.</p>	PORCENTAJE	Gestión Eficacia Mensual DESCENDENTE	<p>$(TGPPPT/GPSPDP)*100$</p> <p>TGPPPT = Total de publicaciones en la Gaceta Parlamentaria</p> <p>GPSPDP = Gaceta Parlamentaria elaborada por cada sesión del Pleno en periodos ordinarios y extraordinarios y Diputación Permanente</p>	ACUMULADO	Gacetas parlamentarias elaboradas	87.00	100.00	8.00	9.20	62.00	71.26	DOCUMENTO INTERNO- Presupuesto basado en resultados-Pbr: Ejercicio fiscal 2024 Liga de consulta: https://www.congresochoihuahua.gob.mx/transparencia/Secretaria de Asuntos Legislativos y Juridicos Mensual—	Existen las condiciones necesarias para la realización de las sesiones ordinarias en tiempo y forma, de manera que el Proceso Legislativo transcurre con normalidad.	
						CONSTANTE	Gacetas parlamentarias elaboradas	87.00		87.00		87.00				
Justificación : Observaciones :																
ACTIVIDAD C0203	Atención a los asuntos legales.	<p>Porcentaje de asuntos legales atendidos.</p> <p>Mide el porcentaje de los asuntos jurídicos, consultivos, administrativos y contenciosos atendidos en los que sea parte la Legislatura, en relación a los asuntos jurídicos, consultivos, administrativos y contenciosos en los que sea parte la Legislatura.</p>	PORCENTAJE	Gestión Eficacia Mensual DESCENDENTE	<p>$(AJCAC/AJCACR)*100$</p> <p>AJCAC = Asuntos jurídicos, consultivos, administrativos y contenciosos atendidos</p> <p>AJCACR = Asuntos jurídicos, consultivos, administrativos y contenciosos recibidos</p>	ACUMULADO	Asuntos Juridicos	3,600.00	100.00	132.00	3.67	5,230.00	145.28	DOCUMENTO INTERNO- Presupuesto basado en resultados-Pbr: Ejercicio fiscal 2024 Liga de consulta: https://www.congresochoihuahua.gob.mx/transparencia/Secretaria de Asuntos Legislativos y Juridicos Mensual—	Existe interés y participación ciudadana en los asuntos del Proceso Legislativo.	
						CONSTANTE	Asuntos Juridicos	3,600.00		3,600.00		3,600.00				
Justificación : Se atendieron únicamente casos urgentes, en virtud del paro de labores del Poder Judicial de la Federación. Observaciones :																
		<p>Porcentaje de expedientes de procedimientos y juicios integrados.</p> <p>Mide la proporción de los expedientes de procedimientos y juicios integrados, en relación al total de procedimientos y juicios que son recibidos.</p>	PORCENTAJE	Gestión Eficacia Mensual DESCENDENTE	<p>$(EPJ/TPJA)*100$</p> <p>EPJ = Expediente de procedimientos y juicios integrados.</p> <p>TPJA = Total de expedientes de procedimientos y juicios recibidos.</p>	ACUMULADO	Expedientes	3,000.00	100.00	74.00	2.47	4,797.00	159.90	DOCUMENTO INTERNO- Presupuesto basado en resultados-Pbr: Ejercicio fiscal 2024 Liga de consulta: https://www.congresochoihuahua.gob.mx/transparencia/Secretaria de Asuntos Legislativos y Juridicos Mensual—	Existe interés y participación ciudadana en los asuntos del Proceso Legislativo.	
						CONSTANTE	Expedientes	3,000.00		3,000.00		3,000.00				
Justificación : Se atendieron únicamente casos urgentes, en virtud del paro de labores del Poder Judicial de la Federación. Observaciones :																

GOBIERNO DEL ESTADO DE CHIHUAHUA
SEGUIMIENTO A LA MATRIZ DE INDICADORES PARA RESULTADOS
Mes de Septiembre del 2024

201 - CONGRESO DEL ESTADO															
2R003L4 - PROCERO LEGISLATIVO															
Objetivos		Indicador						Meta		Avances del Indicador				Medio de Verificación	Supuestos
Nivel / Referencia	Resumen Narrativo	Nombre del Indicador / Descripción del Indicador	Método de Cálculo	Tipo / Dimensión / Frecuencia/Traectoria	Fórmula / Variables de la Fórmula	Clasificación	Unidad de Medida	Valor Reprog.	Meta	Valor Logrado del mes	Av. Men.	Valor Logrado Acumulado	Av. Acu.		
ACTIVIDAD C0204	Implementación del Plan Institucional de Desarrollo Archivístico en el H. Congreso del Estado de Chihuahua.	Porcentaje de Implementación del Plan Institucional de Desarrollo Archivístico Mide el porcentaje de las publicaciones de los documentos y asuntos a tratar en las sesiones del Pleno y Diputación Permanente, con el interés de transparentar y difundir los asuntos que el H. Congreso del Estado tiene en análisis.	PORCENTAJE	Gestión Eficacia Mensual ASCENDENTE	(APDA/PIDA)*100 APDA = Avance en la Implementación del Plan Institucional de Desarrollo Archivístico PIDA = Plan Institucional de Desarrollo Archivístico	ACUMULADO	Implementación	24.00	100.00	2.00	8.33	18.00	75.00	DOCUMENTO INTERNO- Presupuesto basado en resultados-Pbr: Ejercicio fiscal 2024 Liga de consulta: https://www.congresochoihuahua.gob.mx/transparencia/ Secretaría de Asuntos Legislativos y Jurídicos Mensual—	Existe interés y participación ciudadana en los asuntos del Proceso Legislativo.
						CONSTANTE	Implementación	24.00		24.00	24.00				
Justificación :															
Observaciones :															
ACTIVIDAD C0205	Rendición de cuentas y obligaciones de transparencia de las labores Legislativas.	Porcentaje de Requerimiento de cumplimiento de las obligaciones de Transparencia en la Plataforma Nacional de Transparencia y página web del H. Congreso del Estado Mide el porcentaje de requerimiento de cumplimiento de las obligaciones de transparencia publicados en la Plataforma Nacional de Transparencia y página web del H. Congreso del Estado, en relación al total de las obligaciones del H. Congreso del Estado	PORCENTAJE	Gestión Eficacia Trimestral ASCENDENTE	(RCOPNTPHCE/TOCHE)*100 RCOPNTPHCE = Requerimiento de Cumplimiento de las obligaciones de transparencia publicadas en la Plataforma Nacional de Transparencia y página web del H. Congreso del Estado TOCHE = Total de las obligaciones del H. Congreso del Estado	ACUMULADO	Obligaciones de transparencia	412.00	100.00	103.00	25.00	303.00	73.54	DOCUMENTO INTERNO- Presupuesto basado en resultados-Pbr: Ejercicio fiscal 2024 Liga de consulta: https://www.congresochoihuahua.gob.mx/transparencia/ Plataforma de transparencia Trimestral—	Las y los ciudadanos y los poderes del Estado confían en la normatividad vigente.
						CONSTANTE	Obligaciones de transparencia	412.00		412.00	412.00				
Justificación : https://consultapublicamx.inai.org.mx/vut-web/faces/view/consultaPublica.xhtml#inicio http://www.congresochoihuahua.gob.mx/transparencia/															
Observaciones :															

GOBIERNO DEL ESTADO DE CHIHUAHUA
SEGUIMIENTO A LA MATRIZ DE INDICADORES PARA RESULTADOS
Mes de Septiembre del 2024

201 - CONGRESO DEL ESTADO															
2R003L4 - PROCESO LEGISLATIVO															
Objetivos		Indicador						Meta		Avance del indicador				Medio de Verificación	Supuestos
Nivel / Referencia	Resumen Narrativo	Nombre del Indicador / Descripción del Indicador	Método de Cálculo	Tipo / Dimensión / Frecuencia/Trajectoria	Fórmula / Variables de la Fórmula	Clasificación	Unidad de Medida	Valor Reprog.	Meta	Valor Logrado del mes	Av. Men.	Valor Logrado Acumulado	Av. Acu.		
		Índice Compuesto	INDICE_COMPU STO	Gestión Calidad Anual ASCENDENTE	$((RSIM+RSIA) / (TSIR+TSIRA) - TSIP) * 100$										
		Mide el porcentaje de respuestas a las solicitudes de información en tiempo y forma, en relación al total de las solicitudes de información recibidas.			RSIM = Respuestas a las solicitudes de información recibidas y contestadas en mes anterior y contestadas en mes actual	ACUMULADO	Solicitudes	240.00	100.00	11.00	208.33	142.00	110.55		
					RSIA = Respuestas a las solicitudes de información recibidas el mes anterior y contestadas en mes actual	ACUMULADO	Solicitudes	72.00		14.00		78.00			
					TSIR = Total de las solicitudes de información recibidas en el mes	ACUMULADO	Solicitudes	336.00		11.00		212.00			
					TSIRA = Total de las solicitudes de información del mes anterior contestadas en el mes por encontrarse en el plazo fijado por la ley	ACUMULADO	Solicitudes	72.00		14.00		78.00			
					TSIP = Total de solicitudes recibidas en el mes pendientes de contestar por encontrarse en el plazo fijado por la ley	ACUMULADO	Solicitudes	96.00		13.00		91.00			
Justificación :		http://www.congresochihuahua.gob.mx/transparencia/solicitudesContestadas.php https://www.plataformadetransparencia.org.mx/													
Observaciones :															
COMPONENTE C03	Reportes institucionales y administrativos publicados.	Porcentaje de cumplimiento de los indicadores estratégicos y de gestión de los componentes y actividades del Programa Presupuestario	PORCENTAJE	Gestión Eficacia Trimestral ASCENDENTE	$(AIPC/IEGMIR)*100$										
		Mide el porcentaje de avance de los indicadores en el periodo correspondiente, en relación a los indicadores estratégicos y de gestión incluidos en la Matriz de Indicadores de Resultados			AIPC = Avance de los indicadores en el periodo correspondiente	ACUMULADO	Indicadores	408.00	100.00	34.00	8.33	306.00	75.00		
					IEGMIR = Indicadores estratégicos y de gestión incluidos en la Matriz de Indicadores de Resultados	CONSTANTE	Indicadores	408.00		408.00		408.00			
Justificación :		Seguimiento de todas las actividades del programa presupuestario, revisión de documentación soporte													
Observaciones :															
ACTIVIDAD C0301	Elaboración y publicación de informes y reportes administrativos.	Porcentaje de Estados e Información contable y presupuestal elaborados.	PORCENTAJE	Gestión Economía Trimestral ASCENDENTE	$(EICE/EICR)*100$										
		Mide la proporción de Estados e Información contable y presupuestal elaborados para facilitar la toma de decisiones sobre el cumplimiento de objetivos y metas de los programas presupuestarios, en relación a los informes requeridos por las áreas directivas del Poder Legislativo.			EICE = Estados e información contable y presupuestal elaborados	ACUMULADO	Reportes	128.00	100.00	32.00	25.00	96.00	75.00		
					EICR = Estados e Información contable y presupuestal requeridos	CONSTANTE	Reportes	128.00		128.00		128.00			
Justificación :		Meta se reporta trimestralmente.													
Observaciones :															

GOBIERNO DEL ESTADO DE CHIHUAHUA
SEGUIMIENTO A LA MATRIZ DE INDICADORES PARA RESULTADOS
Mes de Septiembre del 2024

201 - CONGRESO DEL ESTADO																
2R003L4 - PROCESO LEGISLATIVO																
Objetivos		Indicador						Meta		Avances del Indicador				Medio de Verificación		Supuestos
Nivel / Referencia	Resumen Narrativo	Nombre del Indicador / Descripción del Indicador	Método de Cálculo	Tipo / Dimensión / Frecuencia/Traectoria	Fórmula / Variables de la Fórmula	Clasificación	Unidad de Medida	Valor Reprog.	Meta	Valor Logrado del mes	Av. Men.	Valor Logrado Acumulado	Av. Acu.	Verificación	Supuestos	
		<p>Porcentaje de avance de los proyectos implementadas para el funcionamiento y continuidad de los servicios de Tecnologías de la Información.</p> <p>Mide el porcentaje de avance de los proyectos de equipamiento, licenciamiento, software y soporte tecnológico en relación al total de las actividades de modernización, seguridad y actualización de equipos tecnológicos para el logro de los objetivos institucionales.</p>	PORCENTAJE	Gestión Eficacia Mensual ASCENDENTE	(IPMT/TAPTP)*100 IPMT = Implementación de proyectos de modernización tecnológica TAPTP = Total de proyectos de modernización tecnológica programados.	ACUMULADO CONSTANTE	Proyectos Proyectos	81.00 81.00	100.00 100.00	6.00 81.00	7.41 7.41	65.00 81.00	80.25 80.25	DOCUMENTO INTERNO- Presupuesto basado en resultados-Pbr. Ejercicio fiscal 2024 Liga de consulta: https://www.congresochihuahua.gob.mx/transparencia/ Departamento de Tecnologías de la Información Mensual—	Existe interés y participación ciudadana en los asuntos del Proceso Legislativo.	
<p>Justificación :</p> <p>Observaciones :</p>																
ACTIVIDAD C0302	Actualización de Manuales de Organización y Procedimientos administrativos.	<p>Porcentaje de actualización del Manual de Organización</p> <p>Mide el porcentaje de avance de las actividades implementadas para la actualización del Manual de Organización.</p>	PORCENTAJE	Gestión Eficacia Mensual DESCENDENTE	(AAMO/AMO)*100 AAMO = Avance de actualización del Manual de Organización AMO = Actualización del Manual de Organización	ACUMULADO CONSTANTE	Actualizaciones Actualizaciones	15.00 15.00	100.00 100.00	1.00 15.00	6.67 6.67	16.00 15.00	106.67 106.67	DOCUMENTO INTERNO- Presupuesto basado en resultados-Pbr. Ejercicio fiscal 2024 Liga de consulta: https://www.congresochihuahua.gob.mx/transparencia/ Normatividad Mensual—	Existe interés y participación ciudadana en los asuntos del Proceso Legislativo.	
<p>Justificación : Se llevó a cabo la revisión de los manuales MO 01/2022, MO 02/2023, MO 03/2023, MO 04/2023; con motivo del cambio de legislatura.</p> <p>Observaciones :</p>																
		<p>Porcentaje de actualización de los Manuales de Procedimientos</p> <p>Mide el porcentaje de avance de las actividades implementadas para la actualización de los Manuales de Procedimientos</p>	PORCENTAJE	Gestión Eficacia Mensual ASCENDENTE	(AAAMP/AMP)*100 AAAMP = Avance de actualizaciones de los Manuales de Procedimientos AMP = Actualización del de los Manuales de Procedimientos	ACUMULADO CONSTANTE	Actualizaciones Actualizaciones	12.00 12.00	100.00 100.00	0.00 12.00	0.00 0.00	14.00 12.00	116.67 116.67	DOCUMENTO INTERNO- Presupuesto basado en resultados-Pbr. Ejercicio fiscal 2024 Liga de consulta: https://www.congresochihuahua.gob.mx/transparencia/ Normatividad Mensual—	Existe interés y participación ciudadana en los asuntos del Proceso Legislativo.	
<p>Justificación : Se completaron las actividades programadas de septiembre para los procedimientos a realizar en el periodo anterior.</p> <p>Observaciones :</p>																
ACTIVIDAD C0303	Realización de campañas con enfoque de género.	<p>Porcentaje de campañas en temas con enfoque de igualdad entre hombres y mujeres realizadas.</p> <p>Mide porcentaje de campañas, foros y eventos de prevención y de difusión realizadas en temas de igualdad sustantiva entre hombres y mujeres.</p>	PORCENTAJE	Gestión Eficacia Mensual DESCENDENTE	(TCREG/TCHCE)*100 TCREG = Total de campañas realizadas con enfoque de género TCHCE = Total de campañas programadas en el PAC del H. Congreso del Estado	ACUMULADO CONSTANTE	Campañas Campañas	72.00 72.00	100.00 100.00	7.00 72.00	9.72 9.72	54.00 72.00	75.00 75.00	DOCUMENTO INTERNO- Presupuesto basado en resultados-Pbr. Ejercicio fiscal 2024 Liga de consulta: https://www.congresochihuahua.gob.mx/transparencia/ Unidad de Igualdad de Género Mensual—	Existe interés y participación ciudadana en los asuntos del Proceso Legislativo.	

GOBIERNO DEL ESTADO DE CHIHUAHUA
SEGUIMIENTO A LA MATRIZ DE INDICADORES PARA RESULTADOS
Mes de Septiembre del 2024

201 - CONGRESO DEL ESTADO																	
2R003L4 - PROCESO LEGISLATIVO																	
Nivel / Referencia	Objetivos Resumen Narrativo	Nombre del indicador / Descripción del indicador	Método de Cálculo	Tipo / Dimensión / Frecuencia/Trayectoria	Indicador Fórmula / Variables de la Fórmula	Clasificación	Unidad de Medida	Meta		Avances del Indicador				Medio de Verificación	Supuestos		
								Valor Reprog.	Meta	Valor Logrado del mes	Av. Men.	Valor Logrado Acumulado	Av. Acu.				
ACTIVIDAD C0304																	
	Difusión en medios de comunicación.	Porcentaje de difusión de información legislativa en medios de comunicación	PORCENTAJE	Gestión Eficacia Mensual DESCENDENTE	(PID/PIG)*100 PID = Productos informativos difundidos. PIG = Productos informativos generados.	ACUMULADO CONSTANTE	Productos informativos difundidos Productos informativos difundidos	2,030.00	100.00	302.00	14.88	2,917.00	143.69	2,030.00	2,030.00	DOCUMENTO INTERNO- Presupuesto basado en resultados-Pbr. Ejercicio fiscal 2024 Liga de consulta: https://www.congresochihuahua.gob.mx/transparencia/ Departamento de Comunicación Social Mensual—	Existe interés y participación ciudadana en los asuntos del Proceso Legislativo.
Justificación : Se han creado nuevas producciones a fin de proyectar el trabajo legislativo y de gestión de las y los Diputados.																	
Observaciones :																	
COMPONENTE C04																	
	Plan anual de trabajo del Órgano Interno de Control implementado.	Porcentaje del cumplimiento al plan anual de trabajo del Órgano Interno de Control (OIC) implementado	PROMEDIO_SIMPLE	Gestión Eficacia Trimestral ASCENDENTE	(APAOIC/PTOIC) APAOIC = Avance del plan anual de trabajo del OIC PTOIC = Plan Total de OIC	ACUMULADO CONSTANTE	Plan Plan	35.00	1.00	3.00	0.09	51.00	1.46	35.00	35.00	DOCUMENTO INTERNO- Registro interno, expedientes del Órgano Interno de Control Mensual—	Existe corresponsabilidad y comunicación interinstitucional.
Justificación : Se dio seguimiento a las denuncias y se realizaron las diligencias de Investigación necesarias, a efecto de obtener los elementos probatorios.																	
Observaciones : - Participamos como observadores en el Comité de Adquisiciones.																	
ACTIVIDAD C0401																	
	Fortalecimiento del control interno institucional.	Porcentaje de fortalecimiento del control interno institucional	PORCENTAJE	Gestión Eficacia Mensual ASCENDENTE	(ARFCI/TACI)*100 ARFCI = Actividades realizadas para fortalecer el control interno TACI = Total de actividades para fortalecer el control interno	ACUMULADO CONSTANTE	Actividades Actividades	35.00	100.00	1.00	2.86	32.00	91.43	35.00	35.00	DOCUMENTO INTERNO- Registro interno, expedientes del Órgano Interno de Control Mensual—	Existe corresponsabilidad y comunicación interinstitucional.
Justificación : Se esta llevando a cabo la auditoría de la Cuenta Publica de la ASE y del H. Congreso del Estado.																	
Observaciones :																	

GOBIERNO DEL ESTADO DE CHIHUAHUA
SEGUIMIENTO A LA MATRIZ DE INDICADORES PARA RESULTADOS
Mes de Septiembre del 2024


201 - CONGRESO DEL ESTADO																
2R003L4 - PROCESO LEGISLATIVO																
Objetivos		Indicador						Meta		Avances del Indicador				Medio de Verificación		Supuestos
Nivel / Referencia	Resumen Narrativo	Nombre del Indicador / Descripción del Indicador	Método de Cálculo	Tipo / Dimensión / Frecuencia/Traectoria	Fórmula / Variables de la Fórmula	Clasificación	Unidad de Medida	Valor Reprog.	Meta	Valor Logrado del mes	Av. Men.	Valor Logrado Acumulado	Av. Acu.	Medio de Verificación	Supuestos	
COMPONENTE C05	Programa Anual de Capacitaciones Implementado.	Porcentaje de Implementación del Programa Anual de Capacitaciones (PAC) a servidores públicos	PORCENTAJE	Gestión Eficacia Trimestral ASCENDENTE	(CI/CPAC)*100 CI = Capacitaciones realizadas CPAC = Capacitaciones programadas en el PAC	ACUMULADO CONSTANTE	Capacitaciones Capacitaciones	72.00 72.00	100.00	6.00 72.00	8.33	53.00 72.00	73.61	DOCUMENTO INTERNO-Listas de asistencia y evidencias fotográficas - Coordinación de Capacitación Coordinación de Capacitación Mensual—	Las instancias técnicas brindan de manera eficiente sus servicios de capacitación.	
		Mide el porcentaje de capacitaciones realizadas en relación a las capacitaciones programadas en el PAC, con la finalidad de contar con servidores públicos mejor preparados para el desempeño de sus funciones.														
Justificación : ¿ Estrategias para aprender inglés online. 1 px. Virtual. ¿ Inglés básico para principiantes. 1 px. Virtual. ¿ Curso para invertir en la bolsa desde cero. 1 px. Virtual. ¿ Present, simple and common vocabulary. 1 px. Virtual. ¿ Habilidades blandas para el desarrollo profesional. 1 px. Virtual. ¿ Dates, times and simple expressions. 1 px. Virtual.																
Observaciones :																
ACTIVIDAD C0501	Impartición de cursos y certificaciones a servidores públicos.	Porcentaje de cursos y certificaciones CONOCER impartidas	PORCENTAJE	Gestión Eficacia Mensual ASCENDENTE	(CCER/CCEP)*100 CCER = Cursos y certificaciones impartidas CCEP = Cursos y certificaciones programadas	ACUMULADO CONSTANTE	Cursos Cursos	16.00 16.00	100.00	0.00 16.00	0.00	3.00 16.00	18.75	DOCUMENTO INTERNO-Listas de asistencia y evidencias fotográficas - Coordinación de Capacitación Coordinación de Capacitación Mensual—	Las instancias técnicas brindan de manera eficiente sus servicios de capacitación.	
		Mide el porcentaje de cursos y certificaciones del Centro Evaluador CONOCER de acuerdo al número de personas que se proyecten certificar, con la finalidad de contar con servidores públicos bien preparados para el desempeño de sus funciones.														
Justificación : Por cambio de Legislatura se tuvo detenido el proceso de contratación de cursos y certificaciones CONOCER.																
Observaciones :																

GOBIERNO DEL ESTADO DE CHIHUAHUA
SEGUIMIENTO A LA MATRIZ DE INDICADORES PARA RESULTADOS
 Mes de Septiembre del 2024


201 - CONGRESO DEL ESTADO															
2R003L4 - PROCESO LEGISLATIVO															
Objetivos		Indicador						Meta		Avances del Indicador				Medio de Verificación	Supuestos
Nivel / Referencia	Resumen Narrativo	Nombre del Indicador / Descripción del Indicador	Método de Cálculo	Tipo / Dimensión / Frecuencia/Traectoria	Fórmula / Variables de la Fórmula	Clasificación	Unidad de Medida	Valor Reprog.	Meta	Valor Logrado del mes	Av. Men.	Valor Logrado Acumulado	Av. Acu.		

Observaciones Generales del Programa Presupuestario en el Periodo

Responsable del Programa




 L.A.E. Korina Olayda Molina Silva
 Asesor Técnico



 C.P. Flor Quezada González
 Jefa de Departamento

Responsable del Ente Público



 M.A.P. Ottofriderch Rodriguez Alonso
 Secretario de Administración