



**Chihuahua**  
AMANECE PARA TODOS



**Fiscalía General del Estado**

**Comparecencia Proyecto  
Presupuesto 2018**

**Diciembre 12, 2017.**



[fiscalia.chihuahua.gob.mx](http://fiscalia.chihuahua.gob.mx)



[fiscaliachihuahua](https://www.facebook.com/fiscaliachihuahua)



[fiscalia\\_chih](https://twitter.com/fiscalia_chih)



FISCALÍA  
GENERAL DEL ESTADO



**Chihuahua**  
AMANECE PARA TODOS

# Introducción

Para la Administración Estatal 2016-2021, la Seguridad Pública y la Procuración de Justicia son un tema prioritario sustentado en la Seguridad Humana, por ello, y a través del Plan Estatal de Desarrollo, se diseñaron y se pusieron en marcha estrategias y acciones para coadyuvar en el desarrollo integral y equitativo de todas y cada una de las regiones de nuestro Estado, y por ende, elevar la calidad de vida de los chihuahuenses.



**Chihuahua**  
AMANECE PARA TODOS

FISCALÍA  
GENERAL DEL ESTADO



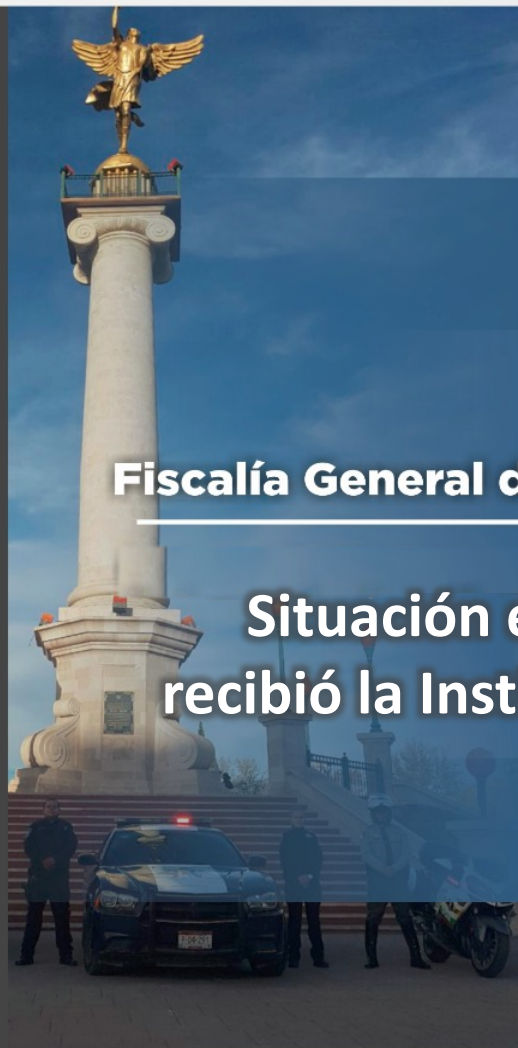
**Chihuahua**  
GOBIERNO DEL ESTADO



**Chihuahua**  
AMANECE PARA TODOS



**Chihuahua**  
AMANECE PARA TODOS



**Fiscalía General del Estado**

**Situación en que se  
recibió la Institución.**



[fiscalia.chihuahua.gob.mx](http://fiscalia.chihuahua.gob.mx)



[fiscaliachihuahua](https://www.facebook.com/fiscaliachihuahua)



[fiscalia\\_chih](https://twitter.com/fiscalia_chih)



FISCALÍA  
GENERAL DEL ESTADO



**Chihuahua**  
AMANECE PARA TODOS

**Situación que guardaba la FGE  
Octubre 2016  
Recursos Humanos**

Se recibió una plantilla de personal de 8 mil 315 plazas, entre personal base, eventual, honorarios federales y estatales.

No existía una homologación entre puestos, salarios y compensaciones en el personal operativo y administrativo.

Irregularidades con respecto a la operación de la estructura orgánica y plantilla de personal. (personal comisionado, realizando funciones diferentes a la plaza asignada, personal que no se presentaba a laborar).

**Situación actual  
Diciembre 2017  
Recursos Humanos**

Actualmente, se tiene una plantilla de 8 mil 481 empleados, donde el crecimiento principalmente se debe a la incorporación de policías preventivos, policías de investigación y asesores jurídicos para atención a víctimas.

Se realizó un proceso de homologación salarial de acuerdo a las funciones del personal y al Servicio Profesional de Carrera Policial, Ministerial y Pericial, beneficiando a 6 mil 521 elementos.

Se instauró el Programa de reconocimiento para los elementos mas destacados del mes.

# Situación Actual

# Reingeniería Organizacional

La reorganización de la Fiscalía General del Estado está siendo una tarea indispensable para lograr los objetivos, dando énfasis a la distribución de responsabilidades, la atención a víctimas y la reorganización policial, para ello, se crearon y desconcentraron las funciones de cuatro órganos administrativos, mismos que tendrán autonomía técnica y de gestión.


Comisión Estatal de Seguridad Pública.

Centro Estatal de Mecanismos Alternativos de Solución de Controversias en Materia Penal.

Comisión Ejecutiva de Atención a Víctimas.

Secretariado Ejecutivo del Sistema Estatal de Seguridad Pública.

De igual forma se crearon áreas de sustancial relevancia como las Fiscalías Especializadas en Combate a la Corrupción, Derechos Humanos y Búsqueda de Personas Desaparecidas.



FISCALÍA  
GENERAL DEL ESTADO



Chihuahua  
GOBIERNO DEL ESTADO



Chihuahua  
AMANECE PARA TODOS

## Situación que guardaba la FGE en Octubre 2016 Recursos Financieros

Déficit de 71.8 millones de pesos del gasto de operación, que representaba el 8 por ciento del presupuesto autorizado.

Proveedores pendientes de pago por parte de la Secretaría de Hacienda por 416 millones de pesos.

## Situación actual de la FGE Diciembre 2017 Recursos Financieros

En 2016 la Secretaría de Hacienda autorizó las suficiencias presupuestales para cubrir el déficit por 71.8 millones de pesos del gasto de operación.

Para 2017 se están cubriendo las necesidades de la Fiscalía General con el presupuesto autorizado por el H. Congreso del Estado y las suficiencias presupuestales autorizadas.

Proveedores pendientes de pago por parte de la Secretaría de Hacienda.

- Año 2016 – 23 millones de pesos. (en proceso de investigación).
- Año 2017 – 33.2 millones de pesos. (en programación de pago semanal).

# Fondo de Aportaciones de Seguridad Pública (FASP)

# Situación Actual

430 millones de Pesos de subejercicios de años anteriores están siendo utilizados en el fortalecimiento de los cuerpos de seguridad en el estado, modernización tecnológica, inteligencia y profesionalización policial.

Avance del 64 por ciento en el ejercicio.

290 millones de Pesos para 2017.

Avance del 92 por ciento en el ejercicio.

32 millones de pesos de ahorro (13 por ciento), de los cuales 23 millones se encuentran en proceso de ejecución.



FISCALÍA  
GENERAL DEL ESTADO



Chihuahua  
GOBIERNO DEL ESTADO



Chihuahua  
AMANECE PARA TODOS



**Chihuahua**  
AMANECE PARA TODOS



**Fiscalía General del Estado**

**Contextualización Delictiva**



[fiscalia.chihuahua.gob.mx](http://fiscalia.chihuahua.gob.mx)



[fiscaliachihuahua](https://www.facebook.com/fiscaliachihuahua)



[fiscalia\\_chih](https://twitter.com/fiscalia_chih)



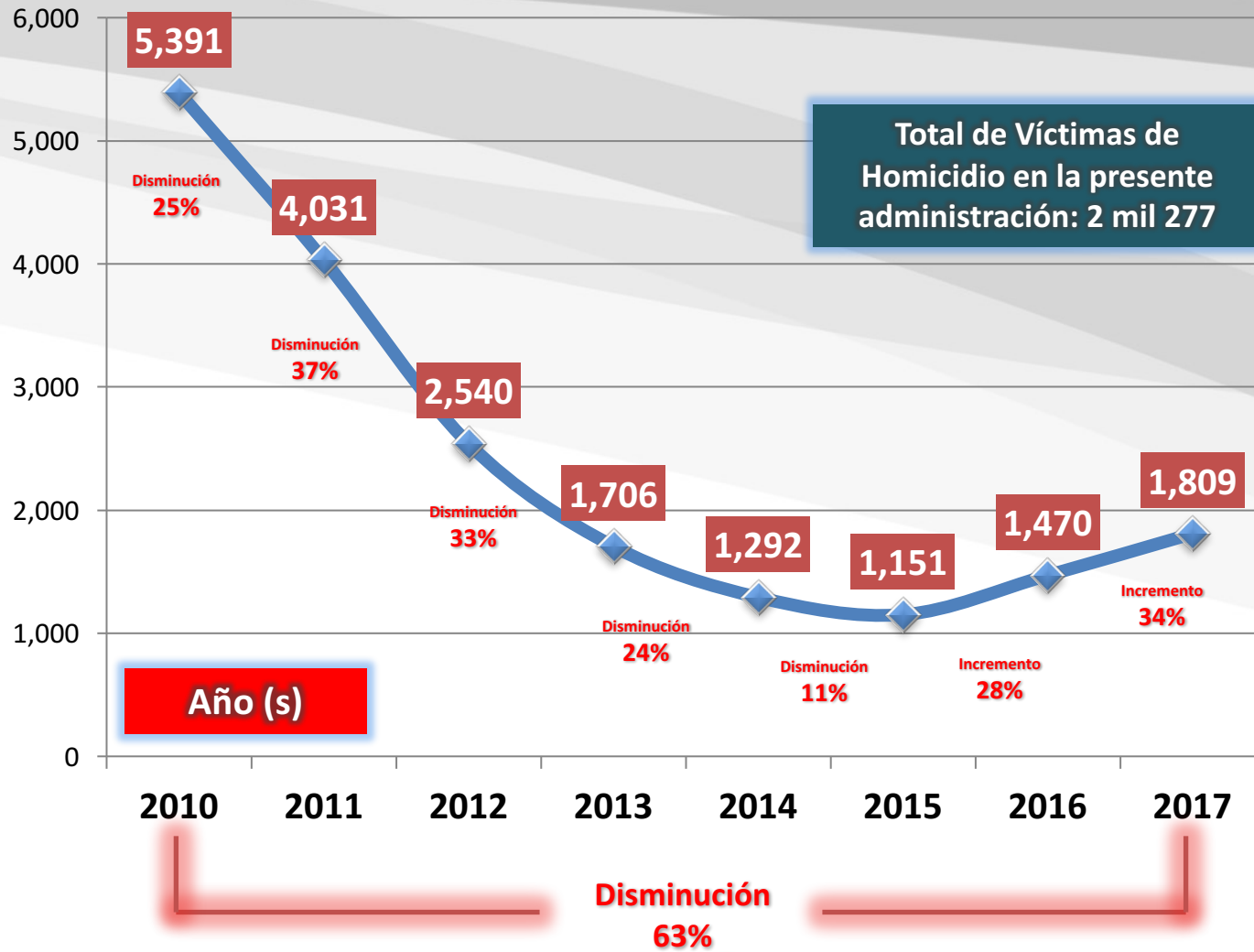
FISCALÍA  
GENERAL DEL ESTADO



**Chihuahua**  
AMANECE PARA TODOS



# Víctimas de Homicidio Doloso en el Estado de Chihuahua en el período Octubre 2016-Noviembre, 2017.



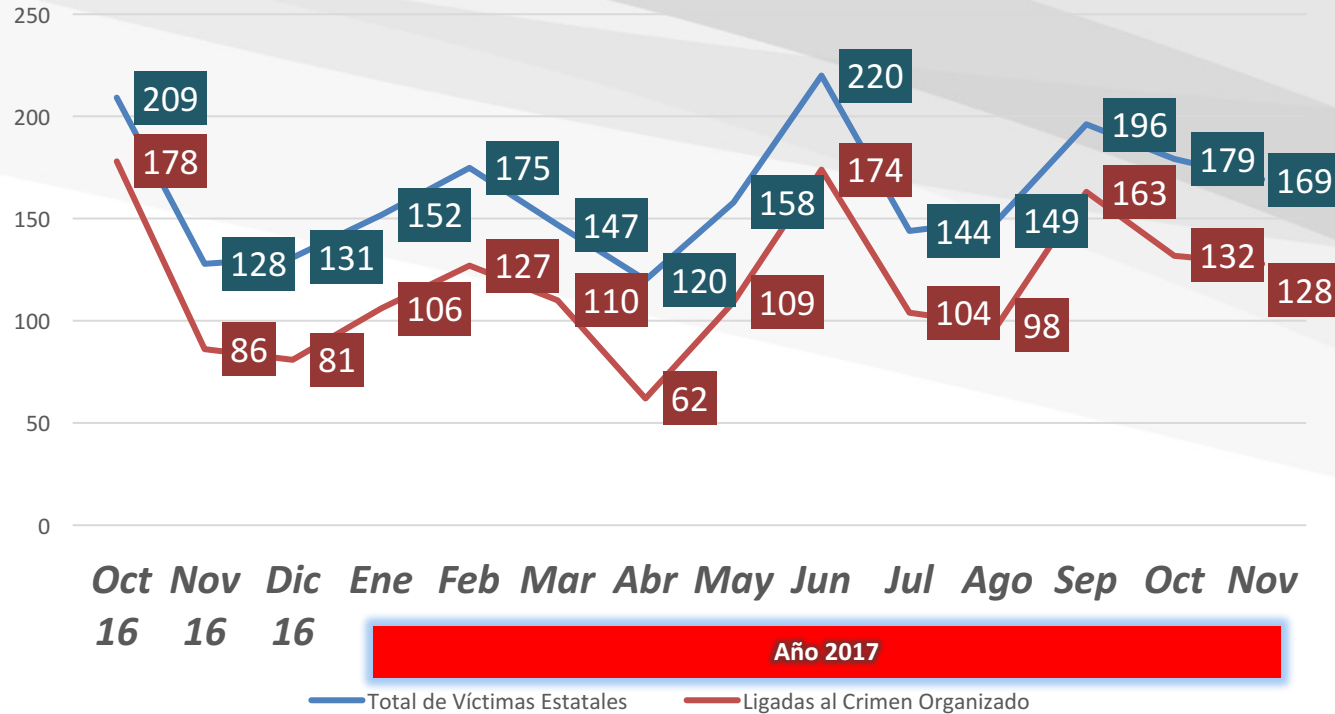
| Histórico         |       |
|-------------------|-------|
| Total de Víctimas |       |
| Año               | Total |
| 2017              | 1,809 |
| 2016              | 1,470 |
| 2015              | 1,151 |
| 2014              | 1,292 |
| 2013              | 1,706 |
| 2012              | 2,540 |
| 2011              | 4,031 |
| 2010              | 5,391 |

# Víctimas de Homicidio Doloso en el Estado de Chihuahua en el período Octubre 2016-Noviembre, 2017.

**Total de Víctimas de Homicidio en la presente administración: 2 mil 277**

**Ligadas al Crimen Organizado: 1 mil 658**

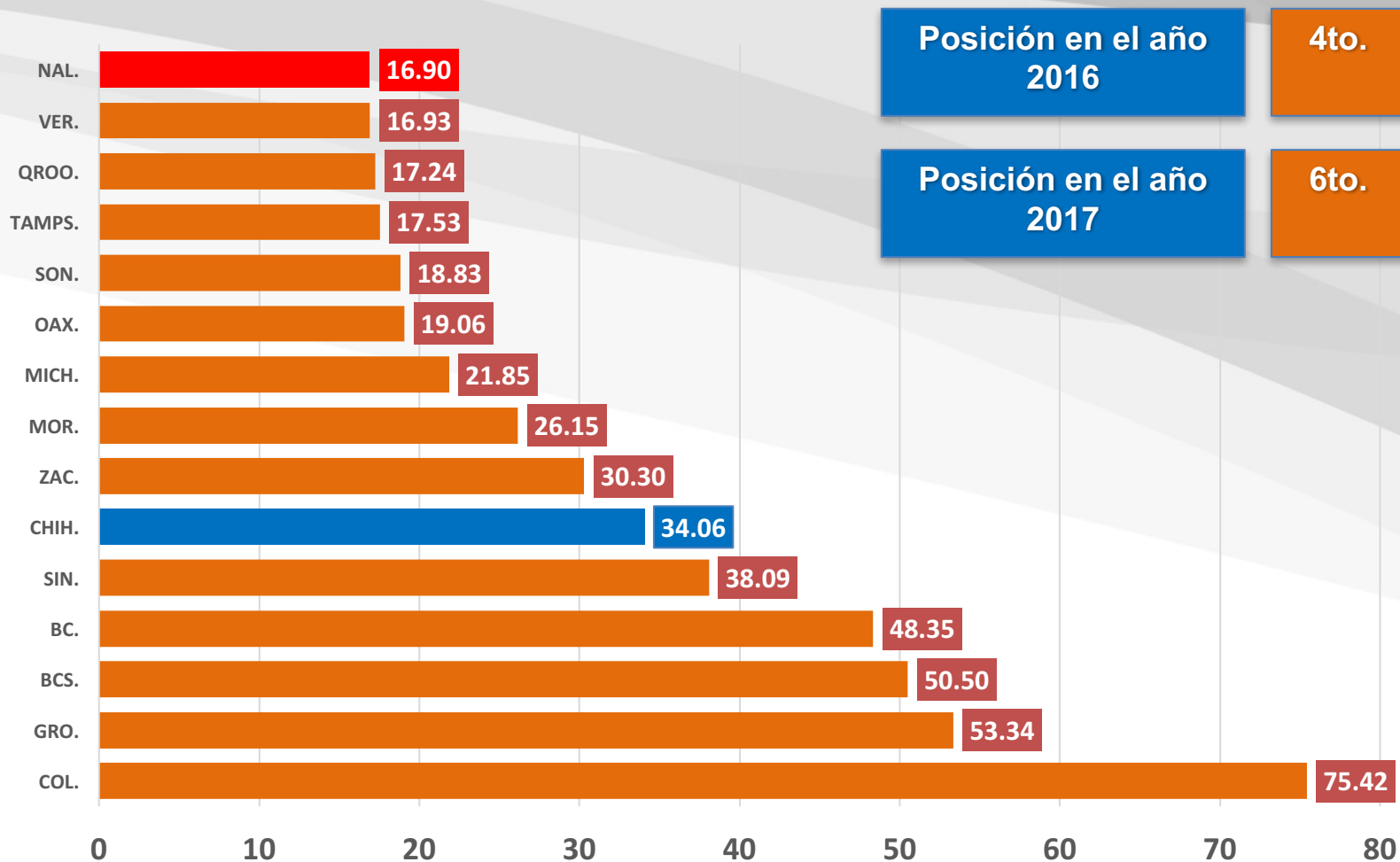
## Histórico



| Total de Víctimas |       |
|-------------------|-------|
| Año               | Total |
| 2017              | 1,809 |
| 2016              | 1,470 |
| 2015              | 1,151 |
| 2014              | 1,292 |
| 2013              | 1,706 |
| 2012              | 2,540 |
| 2011              | 4,031 |
| 2010              | 5,391 |

**El 73 por ciento de las víctimas de Homicidio Doloso en el Estado de Chihuahua en el referido período de tiempo, se encuentran ligadas a la Delincuencia Organizada.**

# Tasa de Carpetas de Homicidio Doloso por cada 100 mil Habitantes, desglosado por Entidad Federativa. 2017 (cierre del mes de octubre)



Posición en el año  
2016

4to.

Posición en el año  
2017

6to.

Fuente: Secretariado  
Ejecutivo del SNSP.

FISCALÍA  
GENERAL DEL ESTADO



Chihuahua  
GOBIERNO DEL ESTADO



Chihuahua  
AMANECE PARA TODOS

# Víctimas de Homicidio Doloso Comparativo Nacional 2014-2017 (Octubre)

| Entidad Federativa | Víctimas de Homicidio Doloso |       |       |       | Variación porcentual<br>2016 - 2017** | Entidad Federativa  | Víctimas de Homicidio Doloso |               |               |               | Variación porcentual<br>2016 - 2017** |
|--------------------|------------------------------|-------|-------|-------|---------------------------------------|---------------------|------------------------------|---------------|---------------|---------------|---------------------------------------|
|                    | 2014                         | 2015  | 2016  | 2017  |                                       |                     | 2014                         | 2015          | 2016          | 2017          |                                       |
| Campeche           | 67                           | 59    | 91    | 63    | -17%                                  | Zacatecas           | 128                          | 289           | 562           | 600           | 28%                                   |
| Durango            | 315                          | 238   | 238   | 183   | -8%                                   | Guanajuato          | 778                          | 975           | 1,110         | 1,189         | 29%                                   |
| Michoacán          | 1,085                        | 943   | 1,477 | 1,184 | -4%                                   | Colima              | 110                          | 189           | 607           | 660           | 30%                                   |
| Morelos            | 452                          | 516   | 686   | 559   | -2%                                   | <b>Chihuahua</b>    | <b>1,290</b>                 | <b>1,151</b>  | <b>1,470</b>  | <b>1,640</b>  | <b>34%</b>                            |
| Yucatán            | 42                           | 53    | 50    | 41    | -2%                                   | Tabasco             | 178                          | 244           | 287           | 321           | 34%                                   |
| Oaxaca             | 709                          | 849   | 1,013 | 861   | 2%                                    | Sinaloa             | 986                          | 994           | 1,161         | 1,351         | 40%                                   |
| México             | 2,278                        | 2,303 | 2,256 | 1,954 | 4%                                    | Tlaxcala            | 66                           | 61            | 84            | 98            | 40%                                   |
| Nuevo León         | 490                          | 451   | 644   | 559   | 4%                                    | Hidalgo             | 148                          | 159           | 157           | 191           | 46%                                   |
| Coahuila           | 449                          | 340   | 246   | 214   | 4%                                    | Puebla              | 367                          | 561           | 667           | 868           | 56%                                   |
| Chiapas            | 413                          | 513   | 489   | 435   | 7%                                    | San Luis Potosí     | 246                          | 257           | 333           | 434           | 56%                                   |
| Guerrero           | 1,514                        | 2,016 | 2,213 | 2,085 | 13%                                   | Querétaro           | 103                          | 144           | 123           | 165           | 61%                                   |
| Ciudad de México   | 814                          | 901   | 1,035 | 998   | 16%                                   | Baja California     | 764                          | 906           | 1,258         | 1,914         | 83%                                   |
| Jalisco            | 1,037                        | 1,149 | 1,289 | 1,262 | 17%                                   | Quintana Roo        | 180                          | 228           | 165           | 287           | 109%                                  |
| Tamaulipas         | 947                          | 763   | 855   | 845   | 19%                                   | Aguascalientes      | 44                           | 41            | 40            | 71            | 113%                                  |
| Sonora             | 568                          | 512   | 570   | 567   | 19%                                   | Baja California Sur | 84                           | 175           | 225           | 536           | 186%                                  |
| Veracruz           | 569                          | 615   | 1,522 | 1,609 | 27%                                   | Nayarit             | 115                          | 91            | 42            | 224           | 540%                                  |
| <b>Nacional</b>    |                              |       |       |       |                                       |                     | <b>17,336</b>                | <b>18,686</b> | <b>22,965</b> | <b>23,968</b> | <b>25%</b>                            |

**Nota:** \*\*El cálculo de la variación es en base al promedio mensual anual, siendo el año 2017 hasta el mes de octubre

**En 27 de las 32 Entidades Federativas, incluido Chihuahua, se incrementó el Homicidio Doloso en el año 2017 con respecto a 2016.**

Fuente: Secretariado  
Ejecutivo del SNSP.

FISCALÍA  
GENERAL DEL ESTADO



**Chihuahua**  
GOBIERNO DEL ESTADO

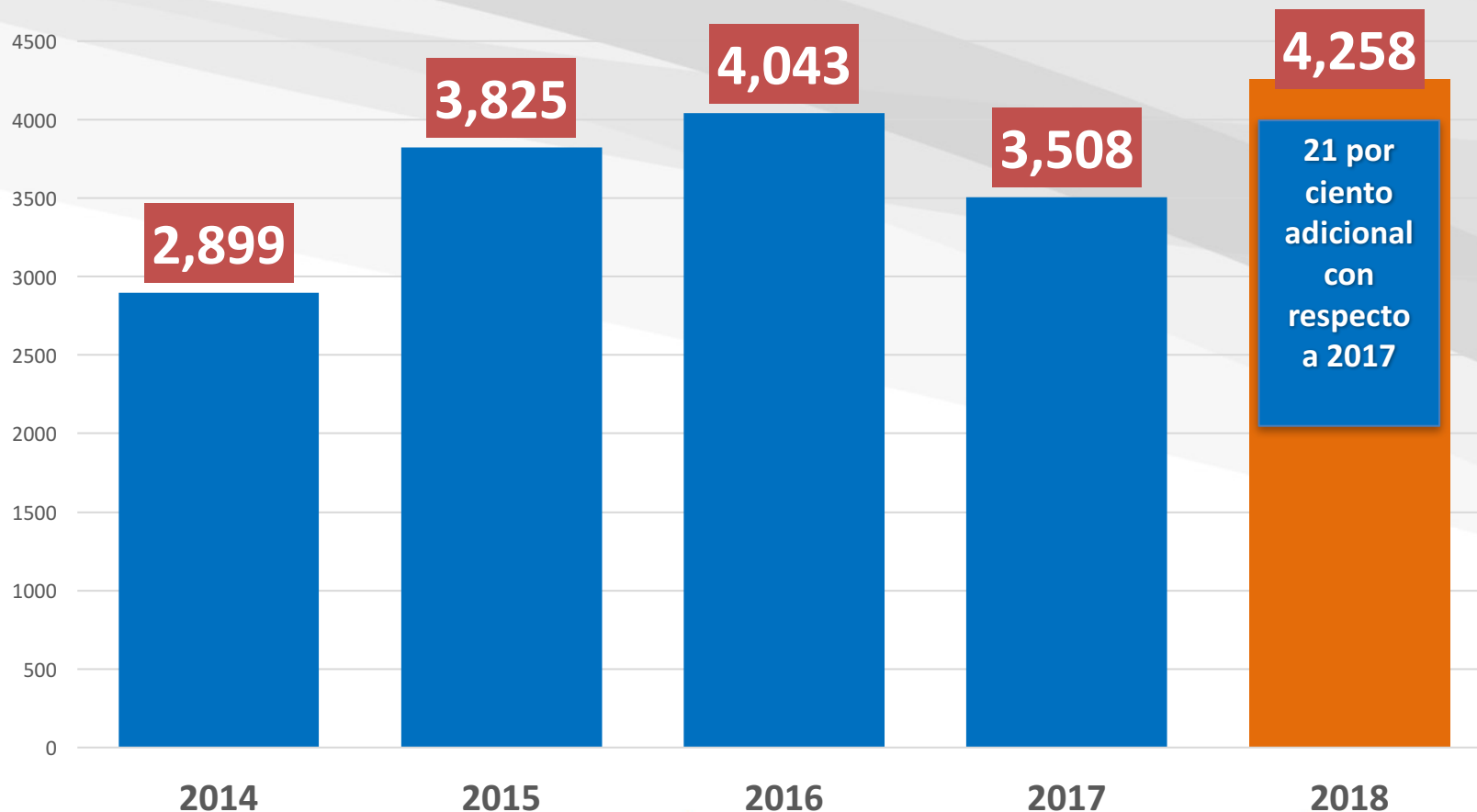


**Chihuahua**  
AMANECE PARA TODOS

# Presupuesto Autorizado 2014-2018

Millones de Pesos

Propuesta 2018



FISCALÍA  
GENERAL DEL ESTADO



Chihuahua  
GOBIERNO DEL ESTADO



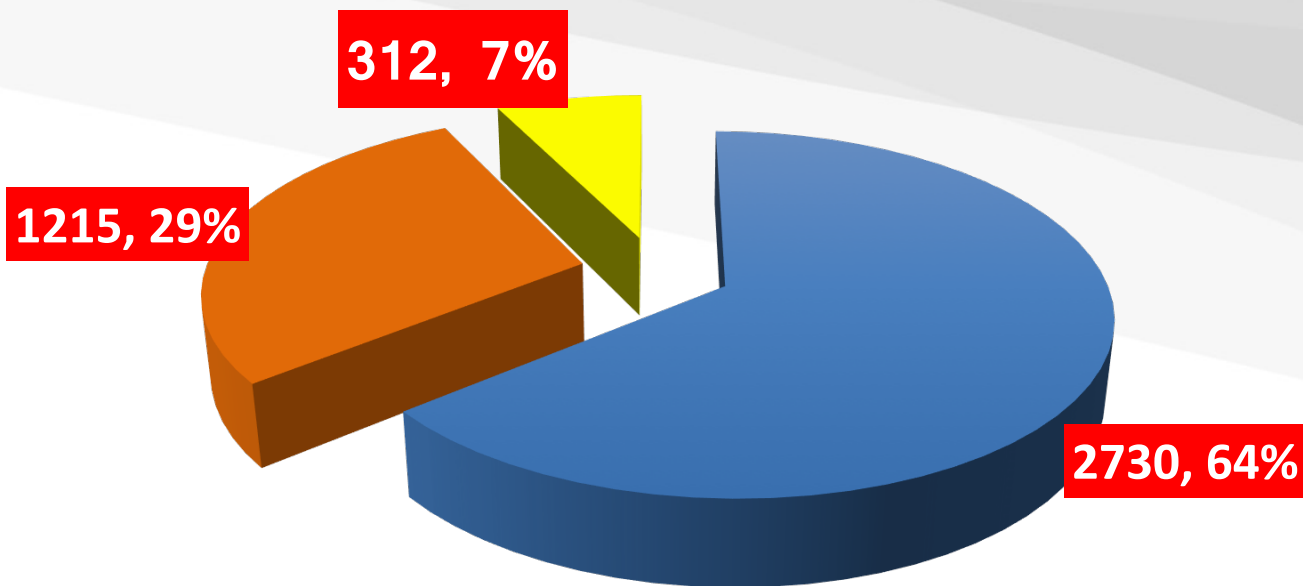
Chihuahua  
AMANECE PARA TODOS

# Desglose del Presupuesto solicitado 2018

Millones de Pesos

Total de Presupuesto  
solicitado: 4 mil 258  
millones de Pesos.

El proyecto de  
presupuesto 2018 de la  
Fiscalía General del  
Estado, presenta un  
incremento de 750.7  
MDP, que representa un  
aumento del 21%  
respecto al presupuesto  
autorizado para el  
ejercicio 2017.



- Servicios Personales
- Gastos de Operación
- Gasto de Inversión

FISCALÍA  
GENERAL DEL ESTADO



Chihuahua  
GOBIERNO DEL ESTADO



Chihuahua  
AMANECE PARA TODOS

# Variaciones más significativas Presupuesto solicitado 2018

**Servicios Personales**

**261.5 MDP.**

**Materiales y Suministros**

**350.8 MDP.**

**Alimentos**

**122.6 MDP.**

**Combustibles**

**129.6 MDP.**

**116.8 MDP.  
(Ceresos)**

**Materiales para Licencias**

**23.5 MDP.**

**Vestuario Policía Bancaria**

**1.7 MDP.**

**48.5 MDP.  
(Fasp)**

## Variaciones más significativas Presupuesto solicitado 2018

**Servicios Generales**

**332.2 MDP.**

**145.2 MDP.  
(Fasp)**

**Subsidios**

**-2.7 MDP.**

**Bienes Muebles e  
Inmuebles**

**7.3 MDP.**

**Inversión en Obra Pública**

**-198.4 MDP.**

**96.2 MDP.  
(Fasp)**





**Chihuahua**  
AMANECE PARA TODOS



**Fiscalía General del Estado**

**Acciones Relevantes**



[fiscalia.chihuahua.gob.mx](http://fiscalia.chihuahua.gob.mx)



[fiscaliachihuahua](https://www.facebook.com/fiscaliachihuahua)



[fiscalia\\_chih](https://twitter.com/fiscalia_chih)



FISCALÍA  
GENERAL DEL ESTADO



**Chihuahua**  
AMANECE PARA TODOS

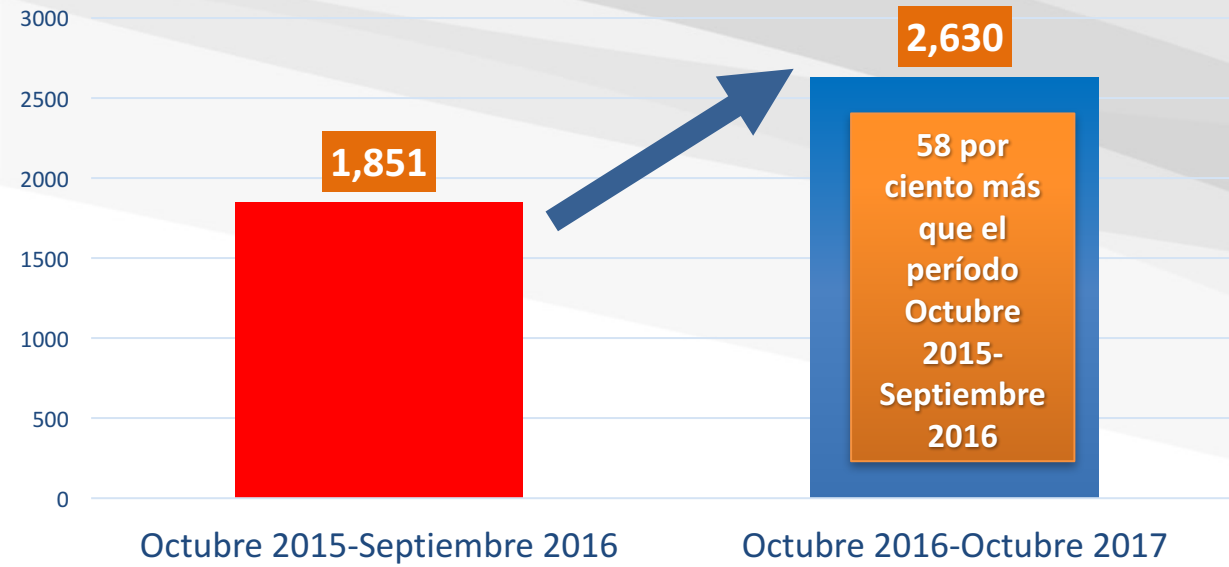
# Comisión Ejecutiva de Atención a Víctimas

Fiscalía General del Estado de Chihuahua  
Primer Informe de Gobierno

34 mil 193

Víctimas del delito y violaciones a los  
Derechos Humanos

Promedio Mensual



Se puso en operación el Registro Estatal de Víctimas, 530 solicitudes a la fecha.

Se está trabajando en el diagnóstico preliminar de desplazamiento.

Se está trabajando en el Programa Integral de Atención a Víctimas.

Acompañamiento psico-social colectivo de víctimas.

FISCALÍA  
GENERAL DEL ESTADO



Chihuahua  
GOBIERNO DEL ESTADO



# Investigación y Persecución del Delito

Se innovó en materia de Procuración de Justicia, implementando la “tetralogía” de la investigación delictiva.



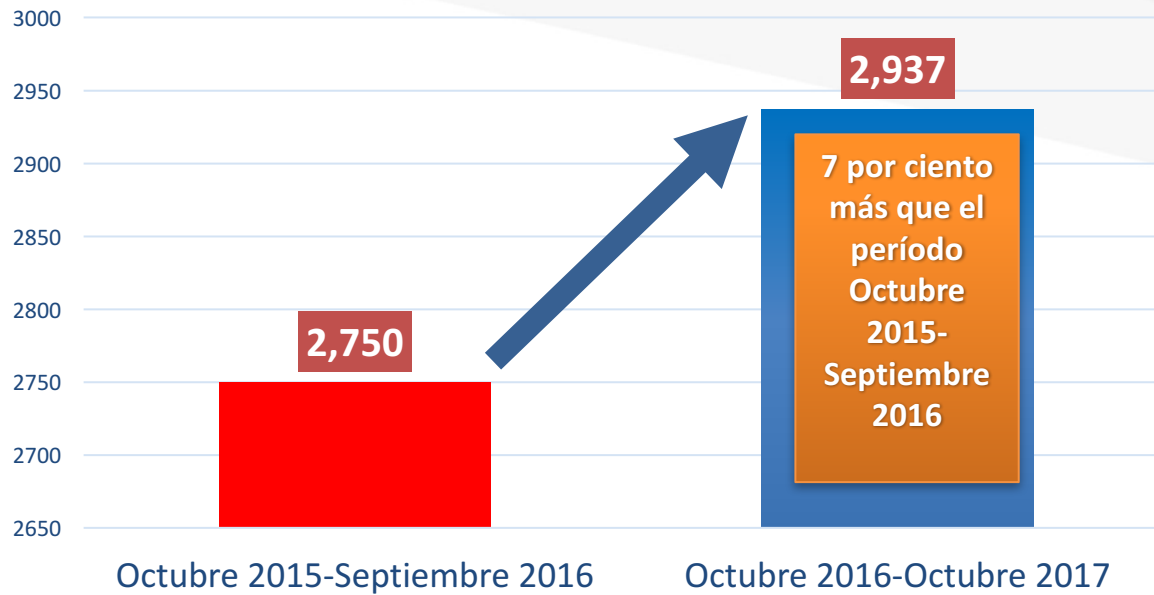
La organización civil Impunidad Cero, reconoció a la Fiscalía General del Estado de Chihuahua como la mejor fiscalía del país al evaluar cuestiones como gasto público, cobertura institucional y efectividad del Ministerio Público.

# Investigación y Persecución del Delito

38 mil 947

Carpetas de Investigación Resueltas.

## Carpetas de Investigación Resueltas Promedio Mensual



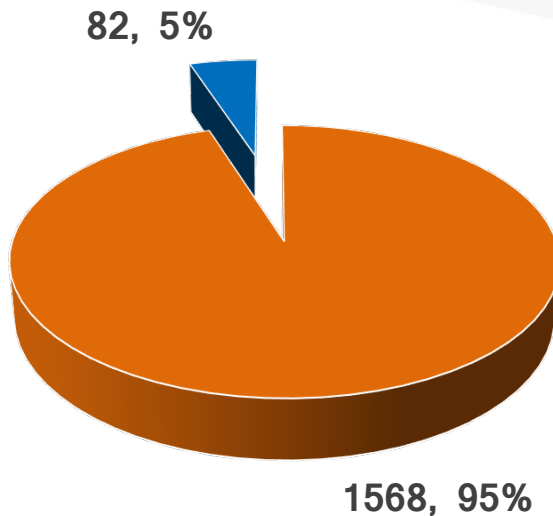
# Investigación y Persecución del Delito

1 mil 650

Sentencias

El 95 por ciento de las sentencias que se dictan en la Entidad son Condenatorias.

87 por ciento media nacional. (INEGI, Censo Nacional de Impartición de Justicia)



■ Sentencias Condenatorias

■ Sentencias Absolutorias

# Investigación y Persecución del Delito

4 mil 445

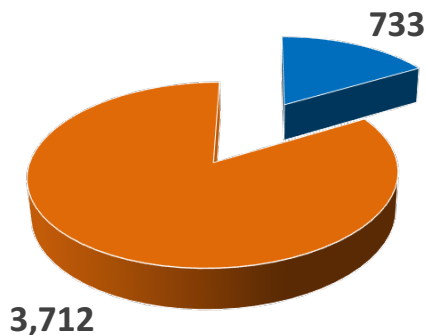
## Órdenes de Aprehensión

302 Órdenes de Aprehensión fueron por el delito de Homicidio.

83 por ciento de efectividad en la ejecución de órdenes de aprehensión.

65 por ciento media nacional. (INEGI, Censo Nacional de Impartición de Justicia)

Órdenes de Aprehensión



■ Órdenes de Aprehensión Pendientes de Ejecutar ■ Órdenes de Aprehensión Ejecutadas

## Combate al Delito de Secuestro

23

Personas Detenidas

9

Bandas Desarticuladas

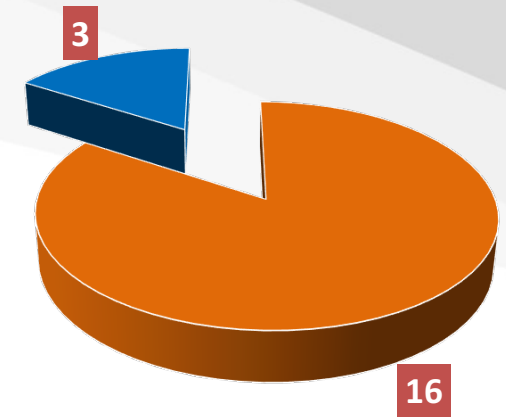
14

Sentencias Condenatorias

26

Personas Sentenciadas

84 por ciento de efectividad en la resolución de casos de secuestro.



■ Carpetas de Investigación Resueltas    ■ Carpetas en Investigación



# Investigación y Persecución del Delito

## Localización de Personas

1 mil 91

Personas Localizadas del sexo femenino.

98 por ciento de efectividad en la localización de personas del sexo femenino.

955

Personas Localizadas del sexo masculino.

60 por ciento de efectividad en la localización de personas del sexo masculino.





## Prevención, Investigación y Localización de Personas Ausentes



Se signó un convenio de colaboración con el equipo de antropología forense de Argentina, por medio del cual se trabaja de manera coordinada en la identificación de restos óseos, de igual forma, se realizaron 300 entrevistas y toma de muestras de sangre correspondientes a 100 familias que han denunciado a algún familiar desaparecido, asimismo, se enviaron 60 muestras al Laboratorio The Bode Technology Group, de las cuales 52 contaban con perfil genético correspondiente a 22 personas, teniendo como resultado la identificación y localización de ocho personas reportadas como desaparecidas.



# Investigación y Persecución del Delito

## Ampliación de Cobertura del Ministerio Público

Se fortaleció la cobertura y las capacidades del Ministerio Público en la entidad al poner en marcha el Programa Ministerio Público Itinerante en donde se atendió a un total de 89 personas, iniciándose 52 carpetas de investigación.

En la región occidente de la entidad, se reabrieron las agencias del ministerio público en los Municipios de Temosachic, Matachi, Gómez Farías, Novoava y Tomochi, de igual forma, se reabrió las comandancias de la Agencia Estatal de Investigaciones en las localidades de La Junta y Tomochi en el Municipio de Guerrero y otra más en el Municipio de Urique.



# Investigación y Persecución del Delito



FISCALÍA  
ESPECIALIZADA  
DE LA MUJER

## Razones de Género

7 mil 867

Carpetas de Investigación Resueltas.

3 mil 43

Carpetas de Investigación Judicializadas.

405

Sentencias

El 90 por ciento de las sentencias que se dictan en la Entidad son Condenatorias.



4 mil 415

Órdenes de Protección

# Centros de Seguridad para el Desarrollo

Con el objeto de fortalecer la presencia de la Comisión Estatal de Seguridad en la región serrana de la entidad, dio inicio la construcción de los Centros de Seguridad para el Desarrollo de los Municipios de Madera y Bocoyna, con una inversión inicial de 11.2 millones de pesos, mismos que vendrán a coadyuvar en otorgar a la zona serrana condiciones de paz, tranquilidad y desarrollo.

*Bocoyna*

*Madera*

*Guachochi*

*Guadalupe y Calvo*

*Praxedis G. Guerrero*



## Líderes Criminales


26

Líderes Criminales  
detenidos.

14 de 15

Captura de objetivos  
planteados en la mesa de  
inteligencia para los 50  
municipios más violentos  
en el país.

36 por ciento más de arrestos de  
impacto social en la entidad con  
respecto al período anterior.



## Armas Aseguradas

937

Armas de Fuego aseguradas, de las cuales 375 son armas largas.

En la presente administración  
10 por ciento más promedio mensual.

944

Cargadores asegurados.

29 por ciento más promedio mensual.

36 mil 925

Cartuchos Útiles.

43 por ciento más promedio mensual.

43

Artefactos Explosivos.

134 por ciento más promedio mensual.

308

Equipos y accesorios balísticos y tácticos.

15 mil 897 cartuchos más que el último año de la administración anterior.



Se adoptó el modelo homologado de POLICIA CIBERNETIA NACIONAL, donde se catalogó a la Fiscalía General en el nivel dos de madurez, junto con otros 5 Estados, el nivel más alto.

Sus áreas principales son: Informática Forense, Ciberinvestigaciones y análisis de información.

1 mil 180 Extracciones forenses de Equipos Telefónicos e informáticos.

Se ha colaborado en 820 carpetas de investigación.

678 Informes análisis de sábanas telefónicas, análisis de video grabaciones, ciberinvestigaciones y Redes delictivas



20 por ciento más de colaboraciones para la resolución de delitos cometidos a través de medios electrónicos.

# Prevención del Delito y Participación Ciudadana

A través de la creación del Centro Estatal de Prevención Social de la Violencia y Delincuencia con Participación Ciudadana, se fusionaron las áreas de Prevención del Delito, Cultura de la Legalidad y el Centro Estatal de Prevención.

12 mil 891 personas atendidas pertenecientes a grupos vulnerables fueron beneficiadas a través de la entrega de lentes graduados.

Se sensibilizó a 206 mil 449 personas en temas que fomentan la autoprotección, el fomento a la denuncia y la participación ciudadana para prevenir y combatir presuntos delitos y actos de corrupción, la no violencia de género.

Personas Sensibilizadas a través de los Programas de Prevención Promedio Mensual

