



CONGRESO DEL ESTADO
CHIHUAHUA

**DECRETO No.
LXVII/APTVV/0382/2022 I P.O.**

LA SEXAGÉSIMA SÉPTIMA LEGISLATURA DEL HONORABLE CONGRESO DEL ESTADO DE CHIHUAHUA, REUNIDA EN SU PRIMER PERÍODO ORDINARIO DE SESIONES, DENTRO DEL SEGUNDO AÑO DE EJERCICIO CONSTITUCIONAL,

DECRETA

ARTÍCULO PRIMERO.- Se aprueban las Tablas de Valores Unitarios de Suelo y Construcción, propuestas por el H. Ayuntamiento del Municipio de **San Francisco de Borja**, mismas que servirán de base para la determinación del valor catastral y el cálculo de las contribuciones en materia de propiedad inmobiliaria, durante el Ejercicio Fiscal comprendido del 1º de enero al 31 de diciembre de 2023, las cuales se anexan al presente Decreto y pasan a formar parte del mismo.

ARTÍCULO SEGUNDO.- En su caso, aquellos Municipios que así lo hayan determinado y en los términos autorizados, se faculta, así mismo, para efecto del cálculo del Impuesto Predial para el Ejercicio Fiscal 2023, utilizar el mismo valor base que sirvió para el cálculo del citado impuesto al 31 de diciembre de 2022, según corresponda.

ARTÍCULO TERCERO.- De conformidad con el artículo 28, fracción I, de la Ley de Catastro del Estado de Chihuahua, a partir del 1º de enero del año



CONGRESO DEL ESTADO
CHIHUAHUA

DECRETO No.
LXVII/APTVV/0382/2022 I P.O.

2023, deberá actualizarse el valor de cada una de las cuentas del padrón catastral con base en las Tablas autorizadas, sujetándose a las reglas establecidas en la referida Ley y este Decreto.

ARTÍCULO CUARTO.- Durante el Ejercicio Fiscal de 2023, no será aplicable lo dispuesto por el artículo 152 del Código Municipal para el Estado de Chihuahua.

ARTÍCULO QUINTO.- Para la determinación de la base del Impuesto sobre Traslación de Dominio de Bienes Inmuebles, a que se refiere el Libro II, Título III, Capítulo IV, del Código Municipal para el Estado de Chihuahua, durante el ejercicio fiscal 2023, se omitirá la aplicación de la fracción II del artículo 158 del referido ordenamiento jurídico.

TRANSITORIOS

ARTÍCULO PRIMERO.- El presente Decreto entrará en vigor el día primero de enero del año 2023.

ARTÍCULO SEGUNDO.- Los Municipios de la Entidad deberán actualizar, durante el año 2023, el padrón catastral y las Tablas de Valores Unitarios de Suelo y Construcción.



CONGRESO DEL ESTADO
CHIHUAHUA

DECRETO No.
LXVII/APTVV/0382/2022 I P.O.

La actualización a los valores unitarios, en términos porcentuales, deberá ser proporcional y acorde a las características constructivas, geográficas, socioeconómicas y de valoración de la propiedad inmobiliaria existentes en cada Municipio.

ARTÍCULO TERCERO.- La Secretaría de Desarrollo Urbano y Ecología, a través de la Dirección de Catastro del Estado, informará de manera pormenorizada a este Poder Legislativo, del cumplimiento de los Municipios del Estado, respecto al informe de resultados obtenidos del diagnóstico, realizado durante el año 2022, con la participación de peritos valuadores autorizados, sobre el estado que guardan los valores unitarios de suelo y construcción, en relación con el valor de mercado.

ARTÍCULO CUARTO.- Los peritos valuadores o especialistas en valuación debidamente acreditados y autorizados, deberán informar fehacientemente a la Autoridad Catastral Municipal, de los avalúos practicados durante el ejercicio fiscal 2022 y en lo subsecuente, con relación a la determinación de la base del Impuesto sobre Traslación de Dominio de Bienes Inmuebles, a que se refiere la fracción I, del artículo 158, del Código Municipal para el Estado de Chihuahua.

D A D O en el Salón de Sesiones del Poder Legislativo, en la ciudad de Chihuahua, Chih., a los ocho días del mes de diciembre del año dos mil veintidós.



CONGRESO DEL ESTADO
CHIHUAHUA

DECRETO No.
LXVII/APTVV/0382/2022 I P.O.

EN FUNCIONES DE
PRESIDENTE



DIP. EDGAR JOSÉ PIÑÓN DOMÍNGUEZ

SECRETARIA



DIP. DIANA IVETTE PEREDA
GUTIÉRREZ

SECRETARIA



DIP. ANA GEORGINA ZAPATA
LUCERO

MUNICIPIO DE SAN FRANCISCO DE BORJA
TABLA DE VALORES PARA EL EJERCICIO FISCAL 2023

VALORES UNITARIOS DE ZONAS HOMOGÉNEAS PARA SUELO URBANO

ZONA HOMOGÉNEA	SECTOR CATASTRAL	No. DE MANZANA	COLONIAS O FRACCIÓN DE COLONIA	VALOR UNIT. (\$/M2)
1	1	1, 2, 3, 4, 5, 6, 7, 8, 9, 10, 11, 12, 13.	EL CENTRO	\$121.00
2	2	1, 2, 3, 4, 5, 6, 7, 8, 9, 10, 11, 12, 13, 14, 15, 16, 17, 18, 19.	EL CENTRO	\$92.00
2	5	1, 2, 3, 4, 5, 6, 7, 8, 9, 10, 11, 12, 13, 14, 15, 16, 17, 18, 19, 20, 21, 22, 23, 24, 25, 26, 27, 28, 29, 30, 31.	EL CENTRO	\$92.00
2	4	1, 2, 3, 4, 5, 6, 7, 8, 9, 10, 11, 12, 13, 14, 15, 16, 17, 18, 19, 20, 21, 22, 23.	BELLA VISTA	\$92.00
2	3	1, 2, 3, 4, 5, 6, 7, 8, 9, 10, 11, 12, 13, 14, 15, 16, 17, 18, 19, 20, 21, 22.	SAN MIGUEL Y BARRIO BLANCO	\$70.00
3	8	1, 2, 3, 4, 5, 6, 7, 8, 9, 10.	SANTA ROSA	\$23.00
3	9	1, 2, 3, 4, 5, 6, 7, 8, 9, 10, 11, 12, 13, 14.	GUADALUPE	\$23.00
3	10	1, 2, 3, 4, 5, 6, 7, 8, 9, 10, 11, 12, 13, 14, 15, 16, 17, 18, 19, 20, 21, 22, 23, 24, 25, 26, 27, 28, 29, 30, 31.	SANTA ANA	\$70.00
3	11	1, 2, 3, 4, 5, 6.	AVENDAÑOS	\$23.00
3	12	1, 2, 3, 4, 5, 6, 7, 8, 9, 10, 11, 12, 13, 14, 15, 16, 17, 18, 19, 20, 21, 22, 23, 24, 25, 26, 27, 28, 29, 30, 31.	TEPORACHI	\$70.00
3	13	1, 2, 3, 4.	SAUCERÍA	\$23.00
3	14	1, 2, 3, 4, 5, 6, 7, 8, 9, 10.	SAHUARICHI	\$23.00

MUNICIPIO DE SAN FRANCISCO DE BÓRJA
TABLA DE VALORES PARA EL EJERCICIO FISCAL 2023

VALORES UNITARIOS DE ZONAS HOMOGÉNEAS PARA SUELO SUBURBANO

CLASIFICACIÓN	VALOR INICIAL	VALOR (\$/M2)
ZONA SUBURBANA	\$54.00	\$54.00

**MUNICIPIO DE SAN FRANCISCO DE BORJA
TABLA DE VALORES PARA EL EJERCICIO FISCAL 2023**

Constante	Uso	Tipología	Clase	VALORES UNITARIOS DE REPOSICIÓN NUEVO PARA CONSTRUCCIONES (\$/M2)			
				Clave de Valuación	Tipología	Clase	Estado de Conservación
2	1	1	1	HABITACIONAL	POPULAR	BUENO	\$ 1,839.75
2	1	1	2			REGULAR	\$ 1,544.00
2	1	1	3			MALO	\$ 1,374.37
2	7	1	1		POPULAR COCHERA	N/A	
2	8	1	1		POPULAR TEJABÁN	N/A	
2	9	1	1		POPULAR VOLADOS	N/A	
2	1	2	1		HABITACIONAL	ECONÓMICO	BUENO
2	1	2	2	REGULAR			\$ 2,220.00
2	1	2	3	MALO			\$ 2,016.74
2	8	2	1	ECONÓMICO COCHERA		N/A	
2	9	2	1	ECONÓMICO TEJABÁN		N/A	
2	1	3	1	HABITACIONAL	MEDIO	BUENO	\$ 3,408.90
2	1	3	2			REGULAR	\$ 4,064.86
2	1	3	3			MALO	\$ 3,388.33
2	8	3	1		MEDIO COCHERA	N/A	
2	9	3	1		MEDIO TEJABÁN	N/A	
2	1	4	1	HABITACIONAL	BUENO	BUENO	\$ 6,818.24
2	1	4	2			REGULAR	\$ 5,529.37
2	1	4	3			MALO	\$ 5,168.24
2	8	4	1		BUENO COCHERA	N/A	
2	9	4	1		BUENO TEJABÁN	N/A	
2	1	5	1	HABITACIONAL	LUJO	BUENO	\$ 9,519.16
2	1	5	2			REGULAR	\$ 8,553.75
2	1	5	3			MALO	\$ 8,000.00
2	8	5	1		LUJO COCHERA	N/A	
2	9	5	1		LUJO TEJABÁN	N/A	
2	2	1	1	COMERCIAL	ECONÓMICO	BUENO	\$ 2,969.78
2	2	1	2			REGULAR	\$ 2,443.65
2	2	1	3			MALO	\$ 2,034.00
2	2	2	1	COMERCIAL	MEDIANO	BUENO	\$ 4,053.19
2	2	2	2			REGULAR	\$ 3,267.44
2	2	2	3			MALO	\$ 2,560.76
2	2	3	1	COMERCIAL	BUENO	BUENO	\$ 6,286.46
2	2	3	2			REGULAR	\$ 5,276.00
2	2	3	3			MALO	\$ 4,662.02
2	2	4	1	COMERCIAL	LUJO	BUENO	N/A
2	2	4	2			REGULAR	N/A
2	2	4	3			MALO	N/A

MUNICIPIO DE SAN FRANCISCO DE BORJA
TABLA DE VALORES PARA EL EJERCICIO FISCAL 2023

Constante	Uso	Tipología	Clase	VALORES UNITARIOS DE REPOSICIÓN NUEVO PARA CONSTRUCCIONES (\$/M2)			
				Clave de Valuación		Tipología	Clase
2	3	1	1	INDUSTRIAL	LIGERO	BUENO	\$ 3,766.00
2	3	1	2			REGULAR	\$ 3,284.90
2	3	1	3			MALO	\$ 3,014.50
2	3	2	1	INDUSTRIAL	MEDIANO	BUENO	\$ 4,622.50
2	3	2	2			REGULAR	\$ 4,299.22
2	3	2	3			MALO	\$ 4,137.77
2	3	3	1	INDUSTRIAL	PESADO	BUENO	N/A
2	3	3	2			REGULAR	N/A
2	3	3	3			MALO	N/A
2	4	1	1	HOSPITAL/CLÍNICA	BUENO (DE 100-150 CAMAS)	BUENO	N/A
2	4	1	2			REGULAR	N/A
2	4	1	3			MALO	N/A
2	4	2	1	HOSPITAL/CLÍNICA	MEDIO (DE 150-250 CAMAS)	BUENO	N/A
2	4	2	2			REGULAR	N/A
2	4	2	3			MALO	N/A
2	5	1	1	BODEGAS	ECONÓMICA	BUENO	N/A
2	5	1	2			REGULAR	N/A
2	5	1	3			MALO	N/A
2	5	2	1	BODEGAS	BUENA	BUENO	N/A
2	5	2	2			REGULAR	N/A
2	5	2	3			MALO	N/A
2	6	1	1	ESTACIONAMIENTOS PÚBLICOS	ECONÓMICO	BUENO	N/A
2	6	1	2			REGULAR	N/A
2	6	1	3			MALO	N/A
2	7	1	1	ESCUELAS	POPULAR	BUENO	N/A
2	7	1	2			REGULAR	N/A
2	7	1	3			MALO	N/A
2	7	2	1	ESCUELAS	ECONÓMICO	BUENO	N/A
2	7	2	2			REGULAR	N/A
2	7	2	3			MALO	N/A
2	8	1	1	TEMPLOS / CAPILLAS	ECONÓMICO	BUENO	N/A
2	8	1	2			REGULAR	N/A
2	8	1	3			MALO	N/A
2	9	1	1	TEJABÁN	ECONÓMICO	BUENO	N/A
2	9	1	2			REGULAR	N/A
2	9	1	3			MALO	N/A

**MUNICIPIO DE SAN FRANCISCO DE BORJA
TABLAS DE VALORES PARA EL EJERCICIO FISCAL 2023**

FACTOR DE DEMÉRITO PARA TERRENOS CON SUPERFICIE QUE EXCEDE DEL LOTE TIPO

FACTOR DE DEMÉRITO PARA TERRENOS INMERSOS EN LA MANCHA URBANA, CON SUPERFICIES MAYORES A LA DEL LOTE TIPO Y CON REFERENCIA DE VALOR AL DE LA ZONA CORRESPONDIENTE.

SUPERFICIE DESDE (M2)	HASTA SUPERFICIE DE (M2)	FACTOR DE TERRENO
0.00	1,000.00	1.00
1,000.01	2,000.00	0.95
2,000.01	3,000.00	0.90
3,000.01	4,000.00	0.85
4,000.01	5,000.00	0.80
5,000.01	10,000.00	0.60

FACTOR DE DEMÉRITO PARA TERRENOS INMERSOS EN LA MANCHA URBANA, CON SUPERFICIES MAYORES A LA DEL LOTE TIPO Y CON REFERENCIA DE VALOR AL DE LA ZONA CORRESPONDIENTE, EN POBLACIONES CERCANAS Y DIFERENTES A LA CABECERA MUNICIPAL.

SUPERFICIE DESDE (M2)	HASTA SUPERFICIE DE (M2)	FACTOR DE TERRENO
0.00	1,000.00	1.00
1,000.01	2,000.00	0.95
2,000.01	3,000.00	0.90
3,000.01	4,000.00	0.85
4,000.01	5,000.00	0.80
5,000.01	10,000.00	0.60

FACTOR DE DEMÉRITO PARA TERRENOS INMERSOS EN LA MANCHA URBANA, CON SUPERFICIES MAYORES A LA DEL LOTE TIPO Y CON USO DE SUELO AGRÍCOLA.

SUPERFICIE DESDE (M2)	HASTA SUPERFICIE DE (M2)	FACTOR DE TERRENO
1,000.01	2,000.00	-
2,000.01	5,000.00	-
5,000.01	10,000.00	-
10,000.01	20,000.00	-

MUNICIPIO DE SAN FRANCISCO DE BORJA
TABLA DE VALORES PARA EL EJERCICIO FISCAL 2023

Clasificación	Tipo Propiedad	Calidad	Constante	VALORES UNITARIOS POR HECTÁREA PARA SUELO RÚSTICO PRIVADO (\$/HA)				
				Clave de Valuación	Clasificación	Tipo de Propiedad	Calidad	Valor Unit. (\$/HA)
1	0	1	1	Riego por Gravedad	Privada	1	\$ 95,935.96	
1	0	2	1			2	\$ 72,016.21	
1	0	3	1			3	\$ 36,252.74	
1	0	4	1			4	\$ 16,623.55	
2	0	1	1	Riego por Bombeo	Privada	1	\$ 67,155.94	
2	0	2	1			2	\$ 50,410.44	
2	0	3	1			3	\$ 25,377.18	
2	0	4	1			4	\$ 11,636.00	
3	0	1	1	Frutales en Formación (Nogales)	Privada	1	\$ 122,475.96	
3	0	2	1			2	\$ 95,340.27	
3	0	3	1			3	\$ 59,576.79	
5	0	1	1	Frutales en Producción (Nogales)	Privada	1	\$ 162,470.23	
5	0	2	1			2	\$ 111,810.66	
5	0	3	1			3	\$ 95,904.81	
7	0	1	1	Temporal	Privada	1	\$ 13,288.55	
7	0	2	1			2	\$ 10,639.35	
7	0	3	1			3	\$ 8,510.96	
7	0	4	1			4	\$ 6,808.24	
7	0	5	1			5	\$ 5,670.00	
8	0	1	1	Pastal	Privada	1	\$ 2,321.76	
8	0	2	1			2	\$ 1,897.38	
8	0	3	1			3	\$ 1,645.60	
8	0	4	1			4	\$ 1,008.00	
8	0	5	1			5	\$ 882.00	
8	0	6	1			6	\$ 756.00	
8	0	7	1			7	\$ 630.00	
9	0	1	1	Forestal	Privada	1	\$ 1,584.85	
9	0	2	1			2	\$ 1,462.60	
9	0	3	1			3	\$ 1,234.49	
9	0	4	1			4	\$ 924.70	

**MUNICIPIO DE SAN FRANCISCO DE BORJA
TABLA DE VALORES PARA EL EJERCICIO FISCAL 2023**

Clasificación	Tipo Propiedad	Calidad	Constante	VALORES UNITARIOS POR HECTÁREA PARA SUELO RÚSTICO EJIDAL (\$/HA)			
Clave de Valuación				Clasificación	Tipo de Propiedad	Calidad	Valor Unit. (\$/HA)
1	1	1	1	Riego por Gravedad	Ejidal	1	\$ 95,935.14
1	1	2	1			2	\$ 72,016.21
1	1	3	1			3	\$ 36,252.72
1	1	4	1			4	\$ 16,623.51
2	1	1	1	Riego por Bombeo	Ejidal	1	\$ 67,155.94
2	1	2	1			2	\$ 50,410.44
2	1	3	1			3	\$ 25,377.18
2	1	4	1			4	\$ 11,636.00
3	1	1	1	Frutales en Formación (Nogales)	Ejidal	1	\$ 122,475.97
3	1	2	1			2	\$ 95,340.27
3	1	3	1			3	\$ 59,576.79
5	1	1	1	Frutales en Producción (Nogales)	Ejidal	1	\$ 162,470.28
5	1	2	1			2	\$ 111,810.66
5	1	3	1			3	\$ 95,904.81
7	1	1	1	Temporal	Ejidal	1	\$ 13,298.55
7	1	2	1			2	\$ 10,639.35
7	1	3	1			3	\$ 8,510.96
7	1	4	1			4	\$ 6,808.24
7	1	5	1			5	\$ 5,670.00
8	1	1	1	Pastal	Ejidal	1	\$ 2,321.76
8	1	2	1			2	\$ 1,897.38
8	1	3	1			3	\$ 1,645.60
8	1	4	1			4	\$ 1,008.00
8	1	5	1			5	\$ 882.00
8	1	6	1			6	\$ 756.00
8	1	7	1			7	\$ 630.00
9	1	1	1	Forestal	Ejidal	1	\$ 1,584.61
9	1	2	1			2	\$ 1,462.56
9	1	3	1			3	\$ 1,235.40
9	1	4	1			4	\$ 933.10

MUNICIPIO DE SAN FRANCISCO DE BORJA
TABLA DE VALORES PARA EL EJERCICIO FISCAL 2023

Clasificación	Tipo Propiedad	Calidad	Constante	VALORES UNITARIOS POR HECTÁREA PARA SUELO RÚSTICO COMUNAL (\$/HA)				
				Clave de Valuación				Clasificación
1	0	1	1	Riego por Gravedad	Comunal	1	\$ 95,935.96	
1	0	2	1			2	\$ 72,016.21	
1	0	3	1			3	\$ 36,252.74	
1	0	4	1			4	\$ 16,623.51	
2	0	1	1	Riego por Bombeo	Comunal	1	\$ 67,155.94	
2	0	2	1			2	\$ 50,410.44	
2	0	3	1			3	\$ 25,377.18	
2	0	4	1			4	\$ 11,636.06	
3	0	1	1	Frutales en Formación (Nogales)	Comunal	1	\$ 122,475.96	
3	0	2	1			2	\$ 95,340.27	
3	0	3	1			3	\$ 59,576.79	
5	0	1	1	Frutales en Producción (Nogales)	Comunal	1	\$ 162,470.28	
5	0	2	1			2	\$ 111,810.66	
5	0	3	1			3	\$ 95,920.68	
7	0	1	1	Temporal	Comunal	1	\$ 13,082.13	
7	0	2	1			2	\$ 10,639.35	
7	0	3	1			3	\$ 8,510.96	
7	0	4	1			4	\$ 6,808.24	
7	0	5	1			5	\$ 5,670.00	
8	0	1	1	Pastal	Comunal	1	\$ 2,321.76	
8	0	2	1			2	\$ 1,897.38	
8	0	3	1			3	\$ 1,645.60	
8	0	4	1			4	\$ 1,008.00	
8	0	5	1			5	\$ 882.00	
8	0	6	1			6	\$ 756.00	
8	0	7	1			7	\$ 630.00	
9	0	1	1	Forestal	Comunal	1	\$ 1,520.51	
9	0	2	1			2	\$ 1,418.85	
9	0	3	1			3	\$ 1,235.40	
9	0	4	1			4	\$ 932.00	

MUNICIPIO DE SAN FRANCISCO DE BORJA
TABLA DE VALORES PARA EL EJERCICIO FISCAL 2023




EDAD	Factor de depreciación metodo: ROSS HEIDECHE				
	MUY BUENO	BUENA	NORMAL	REGULAR	MALO
0	1.0000	0.9748	0.9469	0.8190	0.6680
1	0.9946	0.9699	0.9422	0.8148	0.6646
2	0.9895	0.9649	0.9373	0.8106	0.6611
3	0.9843	0.9597	0.9323	0.8063	0.6577
4	0.9789	0.9545	0.9225	0.8020	0.6541
5	0.9734	0.9492	0.9221	0.7975	0.6505
6	0.9779	0.9438	0.9168	0.7930	0.6468
7	0.9622	0.9383	0.9115	0.7883	0.6430
8	0.9565	0.9327	0.9060	0.7836	0.6391
9	0.9506	0.9270	0.9005	0.7788	0.6352
10	0.9447	0.9212	0.8948	0.7740	0.6313
11	0.9387	0.9153	0.8891	0.7690	0.6273
12	0.9325	0.9093	0.8828	0.7639	0.6232
13	0.9262	0.9032	0.8774	0.7588	0.6190
14	0.9199	0.8970	0.8764	0.7537	0.6148
15	0.9135	0.8907	0.8652	0.7484	0.6105
16	0.9069	0.8843	0.8590	0.7430	0.6061
17	0.9002	0.8778	0.8527	0.7375	0.6016
18	0.8935	0.8713	0.8464	0.7320	0.5971
19	0.8867	0.8646	0.8399	0.7270	0.5925
20	0.8797	0.8578	0.8333	0.7207	0.5878
21	0.8727	0.8549	0.8286	0.7149	0.5831
22	0.8655	0.8440	0.8199	0.7091	0.5784
23	0.8583	0.8369	0.8130	0.7032	0.5735
24	0.8509	0.8297	0.8064	0.6972	0.5686
25	0.8435	0.8225	0.7990	0.6911	0.5636
26	0.8359	0.8151	0.7916	0.6849	0.5586
27	0.8283	0.8077	0.7846	0.6786	0.5535
28	0.8204	0.8001	0.7773	0.6722	0.5483
29	0.8127	0.7925	0.7699	0.6658	0.5431
30	0.8047	0.7847	0.7623	0.6593	0.5378
31	0.7967	0.7769	0.7547	0.6527	0.5324
32	0.7885	0.7869	0.7470	0.6460	0.5269
33	0.7803	0.7610	0.7392	0.6393	0.5214
34	0.7720	0.7527	0.7312	0.6324	0.5158
35	0.7635	0.7445	0.7233	0.6255	0.5102
36	0.7550	0.7362	0.7151	0.6185	0.5045
37	0.7465	0.7277	0.7069	0.6114	0.4987
38	0.7376	0.7192	0.6986	0.6043	0.4929
39	0.7287	0.7106	0.6700	0.5970	0.4870
40	0.7198	0.7019	0.6903	0.5897	0.4810





41	0.7107	0.6930	0.6732	0.5823	0.4749
42	0.7016	0.6841	0.6645	0.5748	0.4688
43	0.6923	0.6751	0.6558	0.5672	0.4626
44	0.6830	0.6660	0.6440	0.5595	0.4564
45	0.6735	0.6568	0.6380	0.5518	0.4501
46	0.6640	0.6475	0.6290	0.5440	0.4437
47	0.6543	0.6381	0.6199	0.5361	0.4372
48	0.6446	0.6286	0.6106	0.5281	0.4307
49	0.6348	0.6190	0.6013	0.5200	0.4241
50	0.6248	0.6093	0.5918	0.5119	0.4175

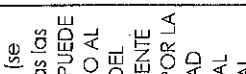
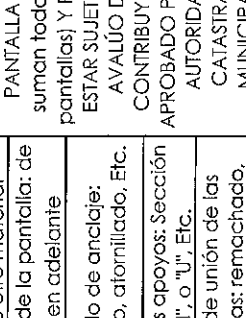
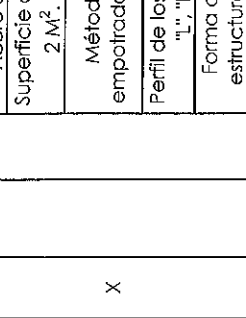
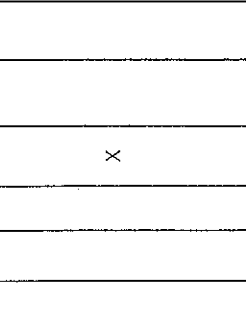
EN NINGÚN CASO EL FACTOR DE DEMÉRITO SERÁ MAYOR DEL 50 %





MUNICIPIO DE SAN FRANCISCO DE BORJA
 TABLA DE VALORES PARA EL EJERCICIO FISCAL 2023

CLASIFICACIÓN DE ESTRUCTURAS PARA COLOCACIÓN DE ANUNCIOS PUBLICITARIOS.

	ESTRUCTURA	CLAVE DE VALUACIÓN	TIPO DE ESTRUCTURA									UBICACIÓN			POR LA FORMA DE INSTALACIÓN			CARACTERÍSTICAS PARTICULARES	VALOR FÍSICO		
			PARA CARTEL	PARA ESPECTACULAR	PANTALLA ELECTRÓNICA	UNIPOLAR	TIPO MURETE	EN FACHADA	EN AZOTEA	AISIADA	ADOSADO	SALIENTE O VOLADO	AUTO SOPORTADO								
1		1901	X														X			Material de la estructura: Acero Superficie de la pantalla: hasta 80 M ² . en adelante Altura del pedestal: entre 4 M. y 18 M. Diámetro exterior del pedestal de 20" en adelante Profundidad de desplante: 1 M. en adelante	\$20.000.00 X M2. DE PANTALLA Y PUEDE ESTAR SUJETO AL AVALÚO DEL CONTRIBUYENTE APROBADO POR LA AUTORIDAD CATASTRAL MUNICIPAL.
2		1902	X																	Material de la estructura: Acero Superficie de la pantalla: hasta 45 M ² . en adelante Altura de las columnas: entre 1 M. y 15 M. Perfil de los apoyos: Sección "L", "I", o "U" Método de anclaje: empotrado, atornillado, autosoportado, Etc.	\$2.250.00 X M2. DE PANTALLA Y PUEDE ESTAR SUJETO AL AVALÚO DEL CONTRIBUYENTE APROBADO POR LA AUTORIDAD CATASTRAL MUNICIPAL.
3		1903	X																	Material de la estructura: Acero Superficie de la pantalla: hasta 50 M ² . en adelante Altura de las columnas: entre 1 M. y 10 M. Perfil de los apoyos: Sección "L", "I", o "U" Método de anclaje: empotrado, atornillado, Etc.	\$2.000.00 X M2. DE PANTALLA Y PUEDE ESTAR SUJETO AL AVALÚO DEL CONTRIBUYENTE APROBADO POR LA AUTORIDAD CATASTRAL MUNICIPAL.










4		1904						X	<p>Material de la estructura: Acero</p> <p>Superficie de la pantalla: de 2 M². en adelante</p> <p>Altura del pedestal: de 3 M. en adelante</p> <p>Diámetro exterior del pedestal de 5" en adelante</p> <p>Método de anclaje: empotrado, atornillado, Etc.</p>	<p>\$4,500.00 X M2. DE PANTALLA Y PUEDE ESTAR SUJETO AL AVALÚO DEL CONTRIBUYENTE APROBADO POR LA AUTORIDAD CATASTRAL MUNICIPAL.</p>
5		1905						X	<p>Material de la estructura: Acero</p> <p>Superficie de la pantalla: de 2 M². en adelante</p> <p>Altura del pedestal: de hasta 15 M.</p> <p>Diámetro exterior del pedestal de 5" en adelante</p> <p>Método de anclaje: empotrado, atornillado, Etc.</p>	<p>\$4,500.00 X M2. DE PANTALLA Y PUEDE ESTAR SUJETO AL AVALÚO DEL CONTRIBUYENTE APROBADO POR LA AUTORIDAD CATASTRAL MUNICIPAL.</p>
6		1906						X	<p>Material de la estructura: Acero</p> <p>Superficie de la pantalla: de 1.5 M². en adelante</p> <p>Altura del pedestal: de 2 M. en adelante</p> <p>Diámetro exterior del pedestal de 5" en adelante</p> <p>Método de anclaje: empotrado, atornillado, Etc.</p>	<p>\$4,500.00 X M2. DE PANTALLA (se suman todas las pantallas) Y PUEDE ESTAR SUJETO AL AVALÚO DEL CONTRIBUYENTE APROBADO POR LA AUTORIDAD CATASTRAL MUNICIPAL.</p>
7		1907						X	<p>Material de la estructura: Acero</p> <p>Superficie de la pantalla: de 2 M². en adelante</p> <p>Altura del pedestal: de 20 Cm. en adelante</p> <p>Diámetro exterior del pedestal de 5" en adelante</p> <p>Método de anclaje: empotrado, atornillado, Etc.</p>	<p>\$4,500.00 X M2. DE PANTALLA (se suman todas las pantallas) Y PUEDE ESTAR SUJETO AL AVALÚO DEL CONTRIBUYENTE APROBADO POR LA AUTORIDAD CATASTRAL MUNICIPAL.</p>








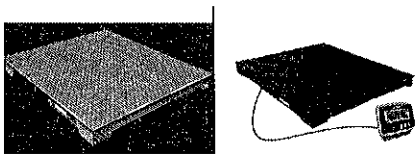


8		1908	X		X		X						X						Material de la estructura: Acero u otro material Superficie de la pantalla: de 2 M ² . en adelante Método de anclaje: empotrado, atornillado, Etc. Perfil de los apoyos: Sección "L", "I", o "U", Etc. Forma de unión de las estructuras: remachado, soldado, atornillado, Etc.	\$2,500.00 X M2. DE PANTALLA (se suman todas las pantallas) Y PUEDE ESTAR SUJETO AL AVALÚO DEL CONTRIBUYENTE APROBADO POR LA AUTORIDAD CATASTRAL MUNICIPAL.
9		1909			X		X												Materiales constructivos: Acero, Pétreos o Mixto. Superficie de la pantalla: de 1 M ² . en adelante Altura: hasta 25 M. Superficie de la pantalla: hasta 250 M ² . Método de anclaje: empotrado, atornillado, Etc.	\$5,500.00 X M2. DE PANTALLA (se suman todas las pantallas) Y PUEDE ESTAR SUJETO AL AVALÚO DEL CONTRIBUYENTE APROBADO POR LA AUTORIDAD CATASTRAL MUNICIPAL.
10		1910			X		X												Materiales constructivos: Acero, Pétreos o Mixto. Superficie de la pantalla: de 1 M ² . en adelante Altura: hasta 25 M. Superficie de la pantalla: hasta 250 M ² . Método de anclaje: empotrado, atornillado, Etc.	\$6,500.00 X M2. DE PANTALLA (se suman todas las pantallas) Y PUEDE ESTAR SUJETO AL AVALÚO DEL CONTRIBUYENTE APROBADO POR LA AUTORIDAD CATASTRAL MUNICIPAL.
11		1911			X		X												Materiales constructivos: Acero, Pétreos o Mixto. Superficie de la pantalla: de 1 M ² . en adelante Altura: hasta 25 M. Superficie de la pantalla: hasta 250 M ² . Método de anclaje: empotrado, atornillado, Etc.	\$6,500.00 X M2. DE PANTALLA (se suman todas las pantallas) Y PUEDE ESTAR SUJETO AL AVALÚO DEL CONTRIBUYENTE APROBADO POR LA AUTORIDAD CATASTRAL MUNICIPAL.




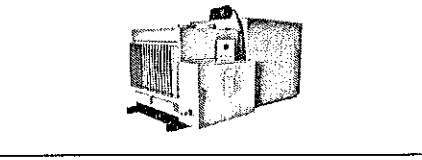






12		1912	X	X	X	X	X	X	X	X	X	X	X	X	X	X	X	X	X	<p>Materiales constructivos: Acero, Pétreos o Mixto.</p> <p>Superficie de la pantalla: de 1 M². en adelante</p> <p>Altura: hasta 25 M.</p> <p>Superficie de la pantalla: hasta 250 M².</p> <p>Método de anclaje: empotrado, atornillado, Etc.</p>	<p>\$8,500.00 X M2. DE PANTALLA (se suman todas las pantallas) Y PUEDE ESTAR SUJETO AL AVALÚO DEL CONTRIBUYENTE APROBADO POR LA AUTORIDAD CATASTRAL MUNICIPAL.</p>
13		1913	X	X	X	X	X	X	X	X	X	X	X	X	X	X	X	X	X	<p>Materiales constructivos: Acero y tabillas electrónicas</p> <p>Superficie de la pantalla: de 1 M². en adelante</p> <p>Altura del pedestal: hasta 15 M.</p> <p>Diámetro exterior del pedestal: hasta 36"</p> <p>Profundidad de desplante: 1 M. en adelante</p>	<p>\$30,000.00 X M2. DE PANTALLA ELECTRÓNICA Y PUEDE ESTAR SUJETO AL AVALÚO DEL CONTRIBUYENTE APROBADO POR LA AUTORIDAD CATASTRAL MUNICIPAL.</p>
14		1914	X	X	X	X	X	X	X	X	X	X	X	X	X	X	X	X	X	<p>Materiales constructivos: Acero, Pétreos o Mixto.</p> <p>Superficie de la pantalla: de 1 M². en adelante</p> <p>Altura: hasta 25 M.</p> <p>Superficie de la pantalla: hasta 250 M².</p> <p>Método de anclaje: empotrado, atornillado, Etc.</p>	<p>\$15,000.00 X M2. DEL MURETE (independientemente del número de anuncios) Y PUEDE ESTAR SUJETO AL AVALÚO DEL CONTRIBUYENTE APROBADO POR LA AUTORIDAD CATASTRAL MUNICIPAL.</p>
15	<p>OTRAS CON CARACTERÍSTICAS ATÍPICAS</p> 	1915																		<p>SUJETO A VALUACIÓN POR PRECIOS UNITARIOS Y PUEDE ESTAR SUJETO AL AVALÚO DEL CONTRIBUYENTE APROBADO POR LA AUTORIDAD CATASTRAL MUNICIPAL.</p>	










MUNICIPIO DE SAN FRANCISCO DE BORJA
TABLA DE VALORES PARA EL EJERCICIO FISCAL 2023




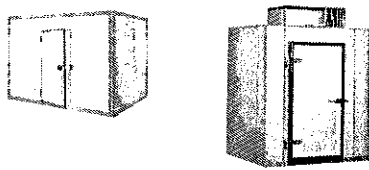





TABLA DE INSTALACIONES ESPECIALES Y OBRAS COMPLEMENTARIAS, 2023










	CONCEPTO	UNIDAD	VALOR 2023	IMÁGENES ÚNICAMENTE DE REFERENCIA
1	ADOQUÍN	M2.	\$335.00	
2	AIRE ACONDICIONADO EVAPORATIVO	PZA.	\$10,000.00	
3	ALBERCA COMERCIAL	M2.	\$3,100.00	
4	ALBERCA HABITACIONAL	M2.	\$2,100.00	
5	ALJIBE	PZA.	\$4,000.00 por cada 1,000 litros de capacidad	
6	ÁREAS TECHADAS	M2.	\$1,046.00	
7	ASFALTO	M2.	\$250.00	
8	BANDA TRANSPORTADORA DE MATERIALES	ML.	\$1,350.00	
9	BARANDAL/REJA COMERCIAL	M2.	\$1,150.00	

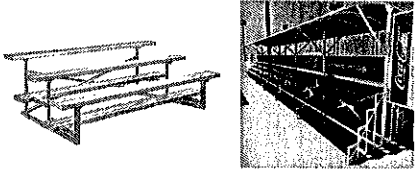








10	BARANDAL/REJA HABITACIONAL	M2.	\$900.00	
11	BARDA DE PIEDRA (ANCHO .20 MT HASTA 1 MT) ALTURA HASTA 3 MTS	M2.	\$800.00	
12	BARDA RODAPIÉ 0.2 MTS HASTA 1.5 MT DE ALTURA	M2.	\$560.00	
13	BARDAS DE CONCRETO DE 1.5 MTS HASTA 3 MTS DE ALTURA	M2.	\$450.00	
14	BARDAS DE LADRILLO/BLOCK HASTA 3MTS DE ALTURA	M2.	\$560.00	
15	BÁSCULA CAMIONERA	PZA.	\$600,000.00	
16	BÁSCULA PARA VEHÍCULOS DE CARGA LIGERA	PZA.	\$310,000.00	
17	BÁSCULAS (COMERCIAL)	PZA.	\$590,000.00	
18	BOILER SOLAR	POR TUBO	\$400.00	
19	BOMBA DESPACHADORA DE GASOLINA/DIÉSEL CON INFRAESTRUCTURA	PZA.	\$75,500.00	







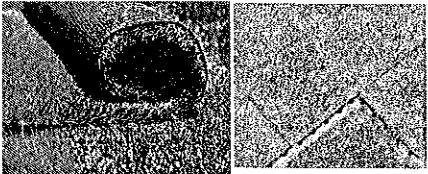


20	BÓVEDAS DE SEGURIDAD PARA BANCOS	PZA.	\$100,000.00	
21	CABALLERIZAS	M2.	\$1,500.00	
22	CALDERAS (COMERCIAL)	PZA.	\$205,000.00	
23	CALEFACCIÓN (COMERCIAL)	PZA.	\$150,000.00	
24	CALEFACCIÓN HABITACIONAL	PZA.	\$15,000.00	
25	CARPA LONA AHULADA CON ESTRUCTURA METÁLICA	M2.	\$550.00	
26	CERCO POSTE CONCRETO/ METÁLICO	ML.	\$257.00	
27	CERCO POSTE MADERA	ML.	\$187.00	
28	CHILLER (SISTEMA DE ENFRIAMIENTO)	PZA.	\$120,000.00	
29	CHIMENEA	PZA.	\$35,700.00	










30	CIRCUITO CERRADO (POR CÁMARA)	PZA.	\$9,200.00	
31	CISTERNA COMERCIAL (depósitos de agua de lluvia)	PZA.	\$2,650.00	
32	CISTERNA HABITACIONAL (depósitos de agua de lluvia)	PZA.	\$1,150.00	
33	CISTERNA INDUSTRIAL (depósitos de agua de lluvia)	PZA.	\$145,000.00	
34	COCINA INDUSTRIAL	ML.	\$4,400.00	
35	COCINA INTEGRAL	ML.	\$2,130.00	
36	COMPRESORES	LOTE	\$725,000.00	
37	CORTINA METÁLICA	M2.	\$1,430.00	
38	CREMATORIO	PZA.	\$160,000.00	










39	HORNO DE SECADO	M2.	\$5,500.00	
40	CUARTO DE TRATAMIENTO TÉRMICO	M2.	\$5,500.00	
41	CUARTOS DE PINTURA	M2.	\$5,500.00	
42	CUARTOS FRÍOS	PZA.	\$74,500.00	
43	DUCTOS DE AIRE	ML.	\$315.00	
44	ELEVADOR CONDOMINIOS	PZA.	\$950,000.00	
45	ELEVADORES (hasta 10 pisos)	PZA.	\$1,760,000.00	
46	ENCEMENTADOS - PLANCHA DE CONCRETO HIDRÁULICO HASTA 10 CM DE ESPESOR	M2.	\$165.00	
47	ESCALERA ELÉCTRICA	ML.	\$225,000.00	






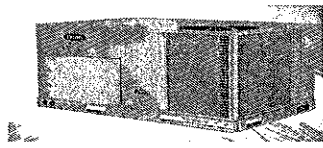



48	ESTACIONAMIENTOS (PAVIMENTO ASFALTO)	M2.	\$256.00	
49	ESTRUCTURA TIRO DE MINA	LOTE	\$3,000,000.00	
50	FUENTE PARA JARDÍN	PZA.	\$12,400.00	
51	FUENTE TIPO CORTINA	PZA.	\$17,000.00	
52	GALLINERO	M2.	\$107.00	
53	GÁRGOLAS	PZA.	\$1,378.00	
54	GENERADORES ELÉCTRICOS	PZA.	\$318,100.00	
55	GRADAS DE CONCRETO	M2.	\$1,500.00	
56	GRADAS DE MADERA	M2.	\$1,300.00	

57	GRADAS METÁLICAS	M2.	\$1,950.00	
58	GRÚA VIAJERA	LOTE	\$550,000.00	
59	GUARNICIONES (cordones de concreto)	ML.	\$145.00	
60	HIDRONEUMÁTICO	PZA.	\$6,900.00	
61	INVERNADEROS	M2.	\$500.00	
62	JACUZZI	PZA.	\$25,000.00	
63	MALLA CICLÓNICA	ML.	\$475.00	
64	MALLA SOMBRA HABITACIONAL, COMERCIAL E INDUSTRIAL	M2.	\$900.00	
65	MEZANINE	M2.	\$1,146.00	

66	MINI SPLIT	PZA.	\$14,500.00	
67	MUROS DE CONTENCIÓN	M2.	\$3,000.00	
68	MUROS DE CONTENCIÓN DE CONCRETO ARMADO HABITACIONAL, COMERCIAL E INDUSTRIAL	M2.	\$950.00	
69	MUROS DE CONTENCIÓN DE PIEDRA HABITACIONAL, COMERCIAL E INDUSTRIAL	M2.	\$450.00	
70	PÁNELES SOLARES (HABITACIONAL, COMERCIAL, INDUSTRIAL Y ESPECIAL) (páneos de diversas dimensiones)	M2.	\$5,950.00 POR M2. Y EL AVALÚO CATASTRAL PODRÁ ESTAR SUJETO AL AVALÚO QUE PRESENTE EL CONTRIBUYENTE Y LO AUTORICE LA AUTORIDAD CATASTRAL.	
71	PÁNELES SOLARES (GRANJA SOLAR) (granja solar con dimensiones de páneos individuales diversas)	PANEL	\$3,200.00 POR PÁNEL Y EL AVALÚO CATASTRAL PODRÁ ESTAR SUJETO AL AVALÚO QUE PRESENTE EL CONTRIBUYENTE Y LO AUTORICE LA AUTORIDAD CATASTRAL.	
72	PASTO ARTIFICIAL	M2.	\$150.00	
73	PÉRGOLAS	M2.	\$2,150.00	
74	PILA (BLOCK, ADOBÓN, HORMIGÓN)	M2.	\$740.00	

75	PLANCHA DE CONCRETO HIDRÁULICO 100 CMS DE ESPESOR	M2.	\$1,750.00	
76	PLANCHA DE CONCRETO HIDRÁULICO 15 CMS DE ESPESOR	M2.	\$250.00	
77	PLANCHA DE CONCRETO HIDRÁULICO 40 CMS DE ESPESOR	M2.	\$720.00	
78	PLANCHA DE CONCRETO HIDRÁULICO 60 CMS DE ESPESOR	M2.	\$1,050.00	
79	PLANCHA DE CONCRETO HIDRÁULICO 80 CMS DE ESPESOR	M2.	\$1,450.00	
80	PLANTA GENERADORA ELÉCTRICA DIÉSEL	LOTE	\$3,600,000.00	
81	PLANTA TRATADORA	UNIDAD	\$3,000,000.00	
82	PÓRTICO COMERCIAL	M2.	\$4,500.00	
83	PORTÓN ELÉCTRICO	M2.	\$2,000.00	

93	SUBESTACIÓN ELÉCTRICA COMERCIAL	PZA.	\$83,000.00	
94	SUBESTACIÓN ELÉCTRICA HABITACIONAL	PZA.	\$21,500.00	
95	TANQUE ESTACIONARIO COMERCIAL	M3.	\$4,700.00	
96	TANQUE ESTACIONARIO HABITACIONAL	M3.	\$1,500.00	
97	TANQUES ACERO AL CARBÓN HASTA 100,000 LT	LT.	\$9.00	
98	TANQUES DE ALMACENAMIENTO	PZA.	\$4,840.00	
99	TEJABÁN ACRÍLICO	M2.	\$400.00	
100	TINACO HABITACIONAL	PZA.	\$3.50 pesos por litro	
101	TIROLESA	ML.	N/A	

102	TOLVAS	PZA.	N/A	
103	TRANSFORMADOR DE 15 KVA.	PZA.	\$25,000.00	
104	TRANSFORMADOR DE 25 KVA.	PZA.	\$35,000.00	
105	TRANSFORMADOR DE 45 KVA.	PZA.	\$50,000.00	
106	TRANSFORMADOR DE 75 KVA.	PZA.	\$115,000.00	
107	UNIDAD PAQUETE CLIMA	PZA.	\$700,000.00	
108	UNIDADES ENFRIADORAS	PZA.	\$317,000.00	
109	VOLADOS DE CONCRETO ARMADO	M2.	SERÁ EL 10% SEGÚN LA TIPOLOGÍA CONSTRUCTIVA DEL CASO.	
110	VOLADOS DE MADERA, ACERO Y OTROS MATERIALES	M2.	SERÁ EL 10% SEGÚN LA PROPIA TIPOLOGÍA CONSTRUCTIVA DEL CASO.	
EN TODOS LOS CASOS DE INSTALACIONES ESPECIALES SE PODRÁ ESTAR SUJETO, INDEPENDIEMENTE DEL AVALÚO CATASTRAL, AL AVALÚO QUE PRESENTE EL CONTRIBUYENTE Y QUE SEA AUTORIZADO POR LA AUTORIDAD CATASTRAL MUNICIPAL.				

MUNICIPIO DE SAN FRANCISCO DE BORJA
TABLA DE VALORES PARA EL EJERCICIO FISCAL 2023

METODO DE CONSERVACIÓN										
EDAD DEL INMUEBLE	Nuevo									
0	1.00	Bueno	Regular	Regular medio	Reparaciones Sencillas	Reparaciones Medias	Reparaciones Importantes	Reparaciones Completas	En Desecho	
1	0.9971	0.9968	0.9748	0.9191	0.8199	0.6680	0.4740	0.2480	0.1000	1
2	0.9924	0.990	0.975	0.920	0.820	0.660	0.470	0.250	0.135	2
3	0.9865	0.9871	0.9722	0.9173	0.8176	\$121.00	0.4686	0.2493	0.1346	3
4	0.9798	0.9824	0.9675	0.9130	0.8137	\$92.00	0.4664	0.2481	0.1340	4
5	0.9724	0.9766	0.9619	0.9076	0.8089	\$92.00	0.4637	0.2466	0.1332	5
6	0.9644	0.9700	0.9553	0.9014	0.8035	\$92.00	0.4605	0.2450	0.1323	6
7	0.9558	0.9627	0.9481	0.8946	0.7974	\$70.00	0.4570	0.2431	0.1313	7
8	0.9468	0.9548	0.9403	0.8873	0.7908	\$23.00	0.4533	0.2411	0.1302	8
9	0.9372	0.9463	0.9319	0.8794	0.7838	\$23.00	0.4492	0.2390	0.1290	9
10	0.9272	0.9373	0.9231	0.8710	0.7763	\$70.00	0.4450	0.2367	0.1278	10
11	0.9168	0.9278	0.9138	0.8622	0.7685	\$23.00	0.4405	0.2343	0.1265	11
12	0.9061	0.9180	0.9041	0.8531	0.7603	\$70.00	0.4358	0.2318	0.1252	12
13	0.8949	0.9077	0.8939	0.8435	0.7518	\$23.00	0.4309	0.2292	0.1238	13
14	0.8835	0.8970	0.8834	0.8336	0.7430	\$23.00	0.4259	0.2265	0.1223	14
15	0.8716	0.8860	0.8726	0.8233	0.7338	0.5907	0.4206	0.2237	0.1208	15
16	0.8595	0.8746	0.8614	0.8128	0.7244	0.5831	0.4152	0.2209	0.1193	16
17	0.8470	0.8629	0.8498	0.8019	0.7147	0.5753	0.4097	0.2179	0.1177	17
18	0.8343	0.8509	0.8380	0.7907	0.7048	0.5673	0.4040	0.2149	0.1160	18
19	0.8213	0.8386	0.8259	0.7793	0.6946	0.5591	0.3981	0.2118	0.1144	19
20	0.8080	0.8260	0.8134	0.7676	0.6841	0.5506	0.3921	0.2086	0.1126	20
21	0.7944	0.8131	0.8007	0.7556	0.6734	0.5420	0.3860	0.2053	0.1109	21
22	0.7806	0.7999	0.7878	0.7433	0.6625	0.5333	0.3797	0.2020	0.1091	22
23	0.7665	0.7865	0.7745	0.7308	0.6514	0.5243	0.3734	0.1986	0.1072	23
24	0.7521	0.7728	0.7610	0.7181	0.6401	0.5152	0.3669	0.1951	0.1054	24
25	0.7376	0.7588	0.7473	0.7052	0.6285	0.5059	0.3602	0.1916	0.1035	25
26	0.7227	0.7446	0.7333	0.6920	0.6167	0.4964	0.3535	0.1880	0.1015	26
27	0.7077	0.7302	0.7191	0.6786	0.6048	0.4868	0.3467	0.1844	0.0996	27
28	0.6924	0.7155	0.7047	0.6649	0.5926	0.4770	0.3397	0.1807	0.0976	28
29	0.6769	0.7006	0.6900	0.6511	0.5803	0.4671	0.3326	0.1769	0.0955	29
30	0.6612	0.6855	0.6751	0.6370	0.5678	0.4570	0.3254	0.1731	0.0935	30
31	0.6453	0.6702	0.6600	0.6228	0.5551	0.4468	0.3182	0.1692	0.0914	31
32	0.6292	0.6546	0.6447	0.6083	0.5422	0.4364	0.3108	0.1653	0.0893	32
33	0.6129	0.6389	0.6292	0.5937	0.5292	0.4259	0.3033	0.1613	0.0871	33
34	0.5964	0.6229	0.6135	0.5789	0.5159	0.4153	0.2957	0.1573	0.0849	34
35	0.5796	0.6068	0.5976	0.5639	0.5026	0.4045	0.2881	0.1532	0.0827	35
36	0.5627	0.5904	0.5815	0.5487	0.4890	0.3936	0.2803	0.1491	0.0805	36
37	0.5456	0.5738	0.5652	0.5333	0.4753	0.3826	0.2724	0.1449	0.0783	37
38	0.5284	0.5571	0.5487	0.5177	0.4614	0.3714	0.2645	0.1407	0.0760	38
39	0.5109	0.5402	0.5320	0.5020	0.4474	0.3601	0.2564	0.1364	0.0737	39
40	0.4932	0.5231	0.5151	0.4861	0.4332	0.3487	0.2483	0.1321	0.0713	40
41	0.4754	0.5058	0.4981	0.4700	0.4189	0.3372	0.2401	0.1277	0.0690	41
42	0.4574	0.4883	0.4809	0.4538	0.4045	0.3255	0.2318	0.1233	0.0666	42
43	0.4392	0.4707	0.4635	0.4374	0.3898	0.3138	0.2234	0.1189	0.0642	43
44	0.4209	0.4528	0.4460	0.4208	0.3751	0.3019	0.2150	0.1144	0.0618	44
45	0.4024	0.4348	0.4283	0.4041	0.3602	0.2899	0.2064	0.1098	0.0593	45
46	0.3837	0.4167	0.4104	0.3872	0.3451	0.2778	0.1978	0.1052	0.0568	46
47	0.3649	0.3984	0.3923	0.3702	0.3300	0.2656	0.1891	0.1006	0.0543	47
48	0.3459	0.3799	0.3741	0.3530	0.3146	0.2533	0.1803	0.0959	0.0518	48
49	0.3267	0.3612	0.3558	0.3357	0.2992	0.2408	0.1715	0.0912	0.0493	49
50	0.3074	0.3424	0.3372	0.3182	0.2836	0.2283	0.1626	0.0865	0.0467	50
		0.3235	0.3186	0.3006	0.2679	0.2156	0.1536	0.0817	0.0441	
		0.3043	0.2997	0.2828	0.2521	0.2029	0.1445	0.0769	0.0415	