



CONGRESO DEL ESTADO
CHIHUAHUA

DECRETO No.
LXVIII/APTVV/0083/2024 I P.O.

LA SEXAGÉSIMA OCTAVA LEGISLATURA DEL HONORABLE CONGRESO DEL ESTADO DE CHIHUAHUA, REUNIDA EN SU PRIMER PERÍODO ORDINARIO DE SESIONES, DENTRO DEL PRIMER AÑO DE EJERCICIO CONSTITUCIONAL,

DECRETA

ARTÍCULO PRIMERO.- Se aprueban las Tablas de Valores Unitarios de Suelo y Construcción, propuestas por el H. Ayuntamiento del Municipio de **Urique**, mismas que servirán de base para la determinación del valor catastral y el cálculo de las contribuciones en materia de propiedad inmobiliaria, durante el Ejercicio Fiscal comprendido del 1º de enero al 31 de diciembre de 2025, las cuales se anexan al presente Decreto y pasan a formar parte del mismo.

ARTÍCULO SEGUNDO.- En su caso, aquellos Municipios que así lo hayan determinado y en los términos autorizados, se faculta, así mismo, para efecto del cálculo del Impuesto Predial para el Ejercicio Fiscal 2025, utilizar el mismo valor base que sirvió para el cálculo del citado impuesto al 31 de diciembre de 2024, según corresponda.



CONGRESO DEL ESTADO
CHIHUAHUA

DECRETO No.
LXVIII/APTVV/0083/2024 I P.O.

ARTÍCULO TERCERO.- De conformidad con el artículo 28, fracción I, de la Ley de Catastro del Estado de Chihuahua, a partir del 1° de enero del año 2025, deberá actualizarse el valor de cada una de las cuentas del padrón catastral con base en las Tablas autorizadas, sujetándose a las reglas establecidas en la referida Ley y este Decreto.

TRANSITORIOS

ARTÍCULO PRIMERO.- El presente Decreto entrará en vigor el día primero de enero del año 2025.

ARTÍCULO SEGUNDO.- Los Municipios de la Entidad deberán actualizar, durante el año 2025, el padrón catastral y las Tablas de Valores Unitarios de Suelo y Construcción.

La actualización a los valores unitarios, en términos porcentuales, deberá ser proporcional y acorde a las características constructivas, geográficas, socioeconómicas y de valoración de la propiedad inmobiliaria existentes en cada Municipio.

ARTÍCULO TERCERO.- La Secretaría de Desarrollo Urbano y Ecología, a través de la Dirección de Catastro del Estado, informará de manera



CONGRESO DEL ESTADO
CHIHUAHUA

DECRETO No.
LXVIII/APTVV/0083/2024 I P.O.

pormenorizada a este Poder Legislativo, del cumplimiento de los Municipios del Estado, respecto al informe de resultados obtenidos del diagnóstico, realizado durante el año 2024, con la participación de peritos valuadores autorizados, sobre el estado que guardan los valores unitarios de suelo y construcción, en relación con el valor de mercado.

ARTÍCULO CUARTO.- Los peritos valuadores o especialistas en valuación debidamente acreditados y autorizados, deberán informar fehacientemente a la Autoridad Catastral Municipal, de los avalúos practicados durante el ejercicio fiscal 2024 y en lo subsecuente, con relación a la determinación de la base del Impuesto sobre Traslación de Dominio de Bienes Inmuebles, a que se refiere la fracción I, del artículo 158, del Código Municipal para el Estado de Chihuahua.

D A D O en el Salón de Sesiones del Poder Legislativo, en la ciudad de Chihuahua, Chih., a los cinco días del mes de diciembre del año dos mil veinticuatro.



CONGRESO DEL ESTADO
CHIHUAHUA

DECRETO No.
LXVIII/APTVV/0083/2024 I P.O.

PRESIDENTA


DIP. ELIZABETH GUZMÁN ARGUETA

SECRETARIO

SECRETARIO


DIP. ROBERTO MARCELINO CARREÓN
HUITRÓN


DIP. LUIS FERNANDO CHACÓN
ERIVES

MUNICIPIO DE URIQUE

TABLA DE VALORES PARA EL EJERCICIO FISCAL 2025

ZONAS URBANAS HOMOGÉNEAS DE VALOR

ZONA HOMOGÉNEA	SECTOR CATASTRAL	No. DE MANZANA	COLONIAS, LOCALIDAD	VALOR UNIT.(\$/M2)
0	001	001, 002, 003, 004, 005, 006, 007, 008, 009, 010, 011, 012, 013, 014, 015, 016, 017, 018	URIQUE	\$62.54
	002	001, 002, 003, 004		
	003	001, 002, 003, 004, 005, 006, 007, 008, 009, 010, 011		
	004	001, 002, 003, 004, 005, 006		
	005	001, 002, 003, 004, 005, 006		

VALORES UNITARIOS DE TERRENO EN LOCALIDADES

0			CEROCAHUI	\$62.54
			BAHUCHIVO	\$62.54
			CUITECO	\$62.54
			SAN RAFAEL	\$62.54
1			AREPONAPUCHI	\$69.96
			PIEDRAS VERDES	\$69.96
2			CIENEGUITA LLUVIA DE ORO	\$73.14
			ZONA TURÍSTICA	\$148.40

NOTA: "Los conceptos y valores contemplados en las tablas son de carácter anunciativos mas no limitativos"

MUNICIPIO DE URIQUE

TABLA DE VALORES PARA EL EJERCICIO FISCAL 2025

Constante	Uso	Tipología	Clase	VALORES UNITARIOS DE REPOSICIÓN NUEVO PARA CONSTRUCCIONES (\$/M2)			
				Clave de Valuación	Tipología	Clase	TOTAL
2	1	1	1	HABITACIONAL	POPULAR	"A"	\$1,921.42
2	1	1	2	HABITACIONAL	POPULAR	"B"	\$1,635.80
2	1	1	3	HABITACIONAL	POPULAR	"C"	\$1,469.84
2	1	1	4	HABITACIONAL	POPULAR COCHERA	"D"	\$805.60
2	1	1	5	HABITACIONAL	POPULAR TEJABÁN	"E"	\$233.20
2	1	2	1	HABITACIONAL	ECONÓMICO	"A"	\$2,842.25
2	1	2	2	HABITACIONAL	ECONÓMICO	"B"	\$2,349.26
2	1	2	3	HABITACIONAL	ECONÓMICO	"C"	\$2,044.47
2	1	2	4	HABITACIONAL	ECONÓMICO COCHERA	"D"	\$1,049.40
2	1	2	5	HABITACIONAL	ECONÓMICO TEJABÁN	"E"	\$349.80
2	1	3	1	HABITACIONAL	MEDIO	"A"	\$4,600.31
2	1	3	2	HABITACIONAL	MEDIO	"B"	\$4,161.56
2	1	3	3	HABITACIONAL	MEDIO	"C"	\$3,496.25
2	1	3	4	HABITACIONAL	MEDIO COCHERA	"D"	\$1,515.80
2	1	3	5	HABITACIONAL	MEDIO TEJABÁN	"E"	\$583.00
2	1	4	1	HABITACIONAL	BUENO	"A"	\$6,891.31
2	1	4	2	HABITACIONAL	BUENO	"B"	\$5,636.87
2	1	4	3	HABITACIONAL	BUENO	"C"	\$5,282.62
2	1	4	4	HABITACIONAL	BUENO COCHERA	"D"	\$1,632.40
2	1	4	5	HABITACIONAL	BUENO TEJABÁN	"E"	\$932.80
2	1	5	1	HABITACIONAL	LUJO	"A"	\$9,622.00
2	1	5	2	HABITACIONAL	LUJO	"B"	\$8,729.21
2	1	5	3	HABITACIONAL	LUJO	"C"	\$8,181.35
2	1	5	4	HABITACIONAL	LUJO COCHERA	"D"	\$2,215.40
2	1	5	5	HABITACIONAL	LUJO TEJABÁN	"E"	\$1,166.00
2	2	1	1	COMERCIAL	ECONÓMICO	"A"	\$3,206.62
2	2	1	2	COMERCIAL	ECONÓMICO	"B"	\$2,660.00
2	2	1	3	COMERCIAL	ECONÓMICO	"C"	\$2,235.00
2	2	2	1	COMERCIAL	MEDIANO	"A"	\$4,351.69
2	2	2	2	COMERCIAL	MEDIANO	"B"	\$3,491.20
2	2	2	3	COMERCIAL	MEDIANO	"C"	\$2,901.13
2	2	3	1	COMERCIAL	BUENO	"A"	\$6,754.54
2	2	3	2	COMERCIAL	BUENO	"B"	\$5,639.59
2	2	3	3	COMERCIAL	BUENO	"C"	\$5,005.77
2	2	9	1	HOTEL	-	"A"	\$8,145.00
2	2	9	2	HOTEL	-	"B"	\$6,462.96
2	2	9	3	HOTEL	-	"C"	\$4,935.20
2	2	9	4	HOTEL	-	"D"	\$3,422.29

Constante	Uso	Tipología	Clase	VALORES UNITARIOS DE REPOSICIÓN NUEVO PARA CONSTRUCCIONES (\$/M2)			
				Tipología		Clase	TOTAL
2	3	1	1	INDUSTRIAL	LIGERO	"A"	\$4,145.21
2	3	1	2	INDUSTRIAL	LIGERO	"B"	\$3,529.25
2	3	1	3	INDUSTRIAL	LIGERO	"C"	\$3,241.37
2	3	2	1	INDUSTRIAL	MEDIANO	"A"	\$4,953.34
2	3	2	2	INDUSTRIAL	MEDIANO	"B"	\$4,612.53
2	3	2	3	INDUSTRIAL	MEDIANO	"C"	\$4,442.11
TIPOLOGÍAS CONSTRUCTIVAS DE CLASE (A).- Edificaciones sin mejoras en sus materiales y acabados, en estado de conservación que no han sufrido ni necesitan reparaciones.							
TIPOLOGÍAS CONSTRUCTIVAS DE CLASE (B).- Edificaciones con algunas mejoras, materiales y acabados, en estado de conservación que necesitan de reparaciones y mantenimiento.							
TIPOLOGÍAS CONSTRUCTIVAS DE CLASE (C).- Edificaciones con mejoras en sus materiales y acabados, en estado de conservación malo, necesitadas de reparaciones medias e importantes.							

MUNICIPIO DE URIQUE

TABLA DE VALORES PARA EL EJERCICIO FISCAL 2025

FACTOR DE DEMÉRITO PARA TERRENOS CON SUPERFICIE QUE EXCEDE DEL LOTE TIPO

FACTOR DE DEMÉRITO PARA TERRENOS INMERSOS EN LA MANCHA URBANA, CON SUPERFICIES MAYORES A LAS DEL LOTE TIPO Y CON REFERENCIA DE VALOR AL DE LA ZONA CORRESPONDIENTE.

SUPERFICIE DESDE (M2)	HASTA SUPERFICIE DE (M2)	FACTOR DE TERRENO
0.01	1,000.00	1.00
1,000.01	2,000.00	0.90
2,000.01	4,000.00	0.80
4,000.01	5,000.00	0.70
5,000.01	6,000.00	0.60
6,000.01	7,000.00	0.50

MUNICIPIO DE URIQUE

TABLA DE VALORES PARA EL EJERCICIO FISCAL 2025

VALORES UNITARIOS DE TERRENO PARA SUELO SUBURBANO

CLASIFICACIÓN	CLASE	VALOR INICIAL	FACTOR DE MERCADO	VALOR (\$/M2)
ZONA SUBURBANA	No. 1	1.00	1.00	1.00
ZONA SUBURBANA	No. 2	3.00	1.00	3.00
ZONA SUBURBANA	No. 3	5.00	1.00	5.00
ZONA SUBURBANA	No. 4	8.00	1.00	8.00
ZONA SUBURBANA	No. 5	10.00	1.00	10.00
ZONA SUBURBANA	No. 6	15.00	1.00	15.00
ZONA SUBURBANA	No. 7	20.00	1.00	20.00
ZONA SUBURBANA	No. 8	30.00	1.00	30.00

MUNICIPIO DE URIQUE

TABLA DE VALORES PARA EL EJERCICIO FISCAL 2025

Clasificación	Tipo Propiedad	Calidad	Nivel	VALORES UNITARIOS POR HECTÁREA PARA SUELO RÚSTICO (\$/HA)				
				Clave de Valuación	Clasificación	Tipo de Propiedad	Calidad	Factor
1	0	1	1	Riego por Gravedad	Privada	1	1	\$67,725.52
1	0	2	1	Riego por Gravedad	Privada	2	1	\$50,837.60
1	0	3	1	Riego por Gravedad	Privada	3	1	\$25,591.36
1	0	4	1	Riego por Gravedad	Privada	4	1	\$11,671.00
1	1	1	1	Riego por Gravedad	Ejidal	1	1	\$67,725.52
1	1	2	1	Riego por Gravedad	Ejidal	2	1	\$50,837.60
1	1	3	1	Riego por Gravedad	Ejidal	3	1	\$25,591.36
1	1	4	1	Riego por Gravedad	Ejidal	4	1	\$11,734.62
1	2	1	1	Riego por Gravedad	Comunal	1	1	\$67,725.52
1	2	2	1	Riego por Gravedad	Comunal	2	1	\$50,837.60
1	2	3	1	Riego por Gravedad	Comunal	3	1	\$25,591.36
1	2	4	1	Riego por Gravedad	Comunal	4	1	\$11,734.62
7	0	1	1	Temporal	Privada	1	1	\$9,387.46
7	0	2	1	Temporal	Privada	2	1	\$7,510.20
7	0	3	1	Temporal	Privada	3	1	\$6,008.29
7	0	4	1	Temporal	Privada	4	1	\$4,806.25
7	1	1	1	Temporal	Ejidal	1	1	\$9,387.46
7	1	2	1	Temporal	Ejidal	2	1	\$7,510.20
7	1	3	1	Temporal	Ejidal	3	1	\$6,008.39
7	1	4	1	Temporal	Ejidal	4	1	\$4,806.25
7	2	1	1	Temporal	Comunal	1	1	\$9,387.46
7	2	2	1	Temporal	Comunal	2	1	\$7,510.20
7	2	3	1	Temporal	Comunal	3	1	\$6,008.39
7	2	4	1	Temporal	Comunal	4	1	\$4,806.25
8	0	1	1	Pastal	Privada	1	1	\$1,590.00
8	0	2	1	Pastal	Privada	2	1	\$1,419.34
8	0	3	1	Pastal	Privada	3	1	\$1,248.68
8	0	5	1	Pastal	Privada	4	1	\$837.40
8	1	1	1	Pastal	Ejidal	1	1	\$1,590.00
8	1	2	1	Pastal	Ejidal	2	1	\$1,419.34
8	1	3	1	Pastal	Ejidal	3	1	\$1,248.68
8	1	4	1	Pastal	Ejidal	4	1	\$837.40
8	2	1	1	Pastal	Comunal	1	1	\$1,590.00
8	2	2	1	Pastal	Comunal	2	1	\$1,419.34
8	2	3	1	Pastal	Comunal	3	1	\$1,248.68
8	2	4	1	Pastal	Comunal	4	1	\$837.40

Clasificación	Tipo Propiedad	Calidad	Nivel	VALORES UNITARIOS POR HECTÁREA PARA SUELO RÚSTICO (\$/HA)				
				Clave de Valuación	Clasificación	Tipo de Propiedad	Calidad	Factor
9	0	1	1	Forestal	Privada	1	1	\$1,550.78
9	0	2	1	Forestal	Privada	2	1	\$1,380.12
9	0	3	1	Forestal	Privada	3	1	\$1,209.46
9	0	4	1	Forestal	Privada	4	1	\$834.22
9	1	1	1	Forestal	Ejidal	1	1	\$1,550.78
9	1	2	1	Forestal	Ejidal	2	1	\$1,380.12
9	1	3	1	Forestal	Ejidal	3	1	\$1,209.46
9	1	4	1	Forestal	Ejidal	4	1	\$834.22
9	2	1	1	Forestal	Comunal	1	1	\$1,550.78
9	2	2	1	Forestal	Comunal	2	1	\$1,380.12
9	2	3	1	Forestal	Comunal	3	1	\$1,209.46
9	2	4	1	Forestal	Comunal	4	1	\$834.22
0	0	1	1	No especificado	ESTE VALOR SE ESTIMA DE ACUERDO A LA ELABORACIÓN DE UN AVALÚO INDIVIDUALIZADO			

MUNICIPIO DE URIQUE

TABLA DE VALORES PARA EL EJERCICIO FISCAL 2025

SUELO RELACIONADO CON ACTIVIDADES MINERAS

ZONA	CLASIFICACIÓN	UNIDAD	VALOR
1	Suelo dentro de las áreas de influencia definidas como huellas de la exploración previa y explotación como: despalmes, desmontes, tajos, caminos, accesos, excavaciones, terraplenes, jales, presas y tepetates, en terrenos fuera de las poblaciones en zonas serranas montañosas.	M2	\$318.00
2	Suelo dentro de las áreas de influencia definidas como huellas de la exploración previa y explotación como: despalmes, desmontes, tajos, caminos, accesos, excavaciones, terraplenes, jales, presas y tepetates, colindantes a las poblaciones en zonas urbanas.	M2	\$371.00
3	Suelo dentro de las áreas de influencia definidas como huellas de la exploración previa y explotación como: despalmes, desmontes, tajos, caminos, accesos, excavaciones, terraplenes, jales, presas y tepetates, inmersas en las áreas urbanas de poblaciones.	M2	\$371.00
4	Suelo ocupado por todo tipo de construcciones fuera del área principal de influencia de exploración y explotación, destinada al servicio directo de la minería.	M2	\$212.00
5	Suelo ocupado por todo tipo de construcciones colindante del área principal de influencia de exploración y explotación, destinada al servicio directo de la minería.	M2	\$212.00
6	Suelo rústico dentro del perímetro del denuncia minero.	HA	\$2,120.00

MUNICIPIO DE URIQUE		
TABLA DE VALORES PARA EL EJERCICIO FISCAL 2025		
FACTORES DE DEMÉRITO PARA CELDAS SOLARES		
RANGO DE CELDAS SOLARES (PZAS.)		FACTORES DE DEMÉRITO
DESDE	HASTA	
1	500	0.2
501	1,000	0.25
1,001	2,000	0.3
2,001	3,000	0.35
3,001	4,000	0.4
4,001	5,000	0.45
5,001	en adelante	0.5
APLICA PARA PREDIOS URBANOS, SUBURBANOS, RÚSTICOS Y FUNDOS MINEROS		

MUNICIPIO DE URIQUE

TABLA DE VALORES PARA EL EJERCICIO FISCAL 2025

PORCENTAJE DE OBRAS EN PROCESO DE CONSTRUCCIÓN

CONSTRUCCIÓN EN PRIMER PISO

CONCEPTO	Obra Negra	INICIO	TERMINADO	FACTOR DE AVANCE
ZANJEO			1.00%	5.00%
CIMENTOS		5.01%	15.00%	0.15
MUROS		15.01%	35.00%	0.35
CASTILLOS Y CERRAMIENTOS		35.01%	40.00%	0.4
LOSA O TECHUMBRE		40.01%	50.00%	0.5
IMPERMEABILIZACIÓN		50.01%	55.00%	0.55
PISO CERÁMICO		55.10%	60.00%	0.6
HERRERÍA		60.01%	65.00%	0.65
ENJARRE		65.01%	70.00%	0.7
YESO		70.01%	75.00%	0.75
LAMBRINES		75.01%	80.00%	0.8
FACHADA		80.01%	90.00%	0.9
PINTURA		90.01%	95.00%	0.95
PUERTAS, APARATOS Y LIMPIEZA FINAL		95.01%	100.00%	1

Nota: EL % DE AVANCE DE OBRA EN OTROS NIVELES, SE TOMARÁ POR SEPARADO CON BASE EN LA TABLA ANTERIOR.

MUNICIPIO DE URIQUE	
TABLA DE VALORES PARA EL EJERCICIO FISCAL 2025	
BANCO DE MATERIALES EN ZONAS URBANA Y SUBURBANA	
	VALOR UNITARIO (\$/M2)
SUELO UTILIZADO PARA COMERCIALIZAR MATERIALES PÉTREOS PARA LA CONSTRUCCIÓN, GENERALMENTE. ES DECIR, DEPÓSITO Y RETIRO DE MATERIALES PÉTREOS Y/O MINERALES, SIN DEGRADACIÓN DEL SUELO, CONSERVANDO SU TOPOGRAFÍA. POR EJEMPLO: DE ARENA, DE GRAVA, DE PIEDRA, DE TIERRA PARA JARDÍN, DE ASFALTO, ENTRE OTROS.	\$175.00
	EN EL ÁREA DE EXTRACCIÓN Y DE MANIOBRAS
BANCO DE MATERIALES EN RÚSTICA	
	VALOR UNITARIO (\$/M2)
SUELO UTILIZADO PARA COMERCIALIZAR MATERIALES PÉTREOS PARA LA CONSTRUCCIÓN, GENERALMENTE. ES DECIR, DEPÓSITO Y RETIRO DE MATERIALES PÉTREOS Y/O MINERALES, SIN DEGRADACIÓN DEL SUELO, CONSERVANDO SU TOPOGRAFÍA. POR EJEMPLO: DE ARENA, DE GRAVA, DE PIEDRA, DE TIERRA PARA JARDÍN, DE ASFALTO, ENTRE OTROS.	\$35.00
	EN EL ÁREA DE EXTRACCIÓN Y DE MANIOBRAS
BANCO DE EXTRACCIÓN DE MATERIALES DEL SUELO Y SUBSUELO, EN ZONAS URBANA Y SUBURBANA	
	VALOR UNITARIO (\$/M2)
BANCO DEL CUAL SE EXTRAEN MATERIALES PÉTREOS O MINERALES, DEL SUELO Y DEL SUBSUELO, CON DEGRADACIÓN DEL SUELO EN SU TOPOGRAFÍA. POR EJEMPLO: DE YESO, DE CAL, DE MÁRMOL, DE ARENA, DE GRAVA, DE PIEDRA, DE CALICHE, ENTRE OTROS.	\$125.00
	EN EL ÁREA DE EXTRACCIÓN Y DE MANIOBRAS
BANCO DE EXTRACCIÓN DE MATERIALES DEL SUELO RÚSTICO	
	VALOR UNITARIO (\$/M2)
BANCO DEL CUAL SE EXTRAEN MATERIALES PÉTREOS O MINERALES, DEL SUELO Y DEL SUBSUELO, CON DEGRADACIÓN DEL SUELO EN SU TOPOGRAFÍA. POR EJEMPLO: DE YESO, DE CAL, DE MÁRMOL, DE ARENA, DE GRAVA, DE PIEDRA, DE CALICHE, ENTRE OTROS.	\$25.00
	EN EL ÁREA DE EXTRACCIÓN Y DE MANIOBRAS

MUNICIPIO DE URIQUE

TABLA DE VALORES PARA EL EJERCICIO FISCAL 2025

FACTOR DE DEPRECIACIÓN DE CONSTRUCCIÓN POR EDAD.

MÉTODO DE ROSS-HEIDECKE

EDAD	MUY BUENO	BUENO	NORMAL	REGULAR	MALO
0	1	0.9748	0.9469	0.819	0.668
1	0.9946	0.9699	0.9422	0.8148	0.6646
2	0.9895	0.9649	0.9373	0.8106	0.6611
3	0.9843	0.9597	0.9323	0.8063	0.6577
4	0.9789	0.9545	0.9225	0.802	0.6541
5	0.9734	0.9492	0.9221	0.7975	0.6505
6	0.9779	0.9438	0.9168	0.793	0.6468
7	0.9622	0.9383	0.9115	0.7883	0.643
8	0.9565	0.9327	0.906	0.7836	0.6391
9	0.9506	0.927	0.9005	0.7788	0.6352
10	0.9447	0.9212	0.8948	0.774	0.6313
11	0.9387	0.9153	0.8891	0.769	0.6273
12	0.9325	0.9093	0.8828	0.7639	0.6232
13	0.9262	0.9032	0.8774	0.7588	0.619
14	0.9199	0.897	0.8764	0.7537	0.6148
15	0.9135	0.8907	0.8652	0.7484	0.6105
16	0.9069	0.8843	0.859	0.743	0.6061
17	0.9002	0.8778	0.8527	0.7375	0.6016
18	0.8935	0.8713	0.8464	0.732	0.5971
19	0.8867	0.8646	0.8399	0.727	0.5925
20	0.8797	0.8578	0.8333	0.7207	0.5878
21	0.8727	0.8549	0.8286	0.7149	0.5831
22	0.8655	0.844	0.8199	0.7091	0.5784
23	0.8583	0.8369	0.813	0.7032	0.5735
24	0.8509	0.8297	0.8064	0.6972	0.5686
25	0.8435	0.8225	0.799	0.6911	0.5636
26	0.8359	0.8151	0.7916	0.6849	0.5586
27	0.8283	0.8077	0.7846	0.6786	0.5535
28	0.8204	0.8001	0.7773	0.6722	0.5483
29	0.8127	0.7925	0.7699	0.6658	0.5431
30	0.8047	0.7847	0.7623	0.6593	0.5378
31	0.7967	0.7769	0.7547	0.6527	0.5324
32	0.7885	0.7689	0.747	0.646	0.5269
33	0.7803	0.761	0.7392	0.6393	0.5214
34	0.772	0.7527	0.7312	0.6324	0.5158
35	0.7635	0.7445	0.7233	0.6255	0.5102
36	0.755	0.7362	0.7151	0.6185	0.5045
37	0.7465	0.7277	0.7069	0.6114	0.4987
38	0.7376	0.7192	0.6986	0.6043	0.4929
39	0.7287	0.7106	0.67	0.597	0.487
40	0.7198	0.7019	0.6903	0.5897	0.471
41	0.7107	0.6930	0.6732	0.5823	0.4749
42	0.7016	0.6841	0.6645	0.5748	0.4688
43	0.6923	0.6751	0.6558	0.5672	0.4626
44	0.6830	0.6660	0.6440	0.5595	0.4564
45	0.6735	0.6568	0.6380	0.5518	0.4501
46	0.6640	0.6475	0.6290	0.5440	0.4437
47	0.6543	0.6381	0.6199	0.5361	0.4372
48	0.6446	0.6286	0.6106	0.5281	0.4307
49	0.6348	0.6190	0.6013	0.5200	0.4241
50	0.6248	0.6093	0.5918	0.5119	0.4175

MUNICIPIO DE URIQUE

TABLA DE VALORES PARA EL EJERCICIO FISCAL 2025

TABLA DE INSTALACIONES ESPECIALES Y OBRAS COMPLEMENTARIAS
















	CONCEPTO	UNIDAD	VALOR	IMÁGENES ÚNICAMENTE DE REFERENCIA	
1	ADOQUÍN	M ² .	\$335.00		
2	AIRE ACONDICIONADO EVAPORATIVO	Pza.	\$10,000.00		
3	ALBERCA COMERCIAL	M ² .	\$3,100.00		
4	ALBERCA HABITACIONAL	M ² .	\$2,100.00		
5	ALJIBE	Pza.	\$4,000.00 por cada 1,000 litros de capacidad		
6	ÁREAS TECHADAS	M ² .	\$1,046.00		
7	ASFALTO	M ² .	\$250.00		
8	BANDA TRANSPORTADORA DE MATERIALES	ML.	\$1,350.00		

TABLA DE INSTALACIONES ESPECIALES Y OBRAS COMPLEMENTARIAS










	CONCEPTO	UNIDAD	VALOR	IMÁGENES ÚNICAMENTE DE REFERENCIA
9	BARANDAL/REJA COMERCIAL	M ² .	\$1,150.00	
10	BARANDAL/REJA HABITACIONAL	M ² .	\$900.00	
11	BARDA DE PIEDRA (ANCHO .20 MT HASTA 1 MT) ALTURA HASTA 3 MTS	M ² .	\$800.00	
12	BARDA RODAPIÉ 0.2 MTS HASTA 1.5 MT DE ALTURA	M ² .	\$560.00	
13	BARDAS DE CONCRETO DE 1.5 MTS HASTA 3 MTS DE ALTURA	M ² .	\$450.00	
14	BARDAS DE LADRILLO/BLOCK HASTA 3MTS DE ALTURA	M ² .	\$560.00	
15	BÁSCULA CAMIONERA	Pza.	\$600,000.00	
16	BÁSCULA PARA VEHÍCULOS DE CARGA LIGERA	Pza.	\$310,000.00	
17	BÁSCULAS (COMERCIAL)	Pza.	\$590,000.00	

TABLA DE INSTALACIONES ESPECIALES Y OBRAS COMPLEMENTARIAS










	CONCEPTO	UNIDAD	VALOR	IMÁGENES ÚNICAMENTE DE REFERENCIA
18	BODEGAS CON ALTURA ATÍPICA SUPERIOR A 5 METROS	%	10% DEL VALOR UNITARIO DE LA CONSTRUCCIÓN POR CADA METRO DE ALTURA ADICIONAL	
19	BOILER SOLAR	POR TUBO	\$400.00	
20	BOMBA DESPACHADORA DE GASOLINA/DIÉSEL CON INFRAESTRUCTURA	Pza.	\$75,500.00	
21	BÓVEDAS DE SEGURIDAD PARA BANCOS	Pza.	\$100,000.00	
22	CABALLERIZAS	M ² .	\$1,500.00	
23	CALDERAS (COMERCIAL)	Pza.	\$205,000.00	
24	CALEFACCIÓN (COMERCIAL)	Pza.	\$150,000.00	
25	CALEFACCIÓN HABITACIONAL	Pza.	\$15,000.00	
26	CARPA LONA AHULADA CON ESTRUCTURA METÁLICA	M ² .	\$550.00	

TABLA DE INSTALACIONES ESPECIALES Y OBRAS COMPLEMENTARIAS









	CONCEPTO	UNIDAD	VALOR	IMÁGENES ÚNICAMENTE DE REFERENCIA
27	CASAS HABITACIÓN CON ALTURAS QUE EXCEDEN DE 3 METROS O ALTURAS ATÍPICAS, SIN LOSAS DE ENTREPISOS	%	17% DEL VALOR UNITARIO DE LA CONSTRUCCIÓN POR CADA METRO DE ALTURA ADICIONAL	
28	CELDAS SOLARES (EN GRANJA SOLAR, PARQUE SOLAR O PARQUE FOTOVOLTAICO) (con paneles construidos con celdas solares individuales)	PANEL	\$3,200.00 POR CELDA INDIVIDUAL Y EL AVALÚO CATASTRAL PODRÁ ESTAR SUJETO AL AVALÚO QUE PRESENTE EL CONTRIBUYENTE Y LO AUTORICE LA AUTORIDAD CATASTRAL.	
29	CELDAS SOLARES (HABITACIONAL, COMERCIAL, INDUSTRIAL Y ESPECIAL) (paneles construidos por celdas solares individuales)	M ² .	\$5,950.00 POR M2. Y EL AVALÚO CATASTRAL PODRÁ ESTAR SUJETO AL AVALÚO QUE PRESENTE EL CONTRIBUYENTE Y LO AUTORICE LA AUTORIDAD CATASTRAL.	
30	CERCO POSTE CONCRETO/METÁLICO	ML.	\$257.00	
31	CERCO POSTE MADERA	ML.	\$187.00	
32	CHILLER (SISTEMA DE ENFRIAMIENTO)	Pza.	\$120,000.00	
33	CHIMENEA	Pza.	\$35,700.00	
34	CHIMENEAS INDUSTRIALES	M ³ .	\$4,000.00	

TABLA DE INSTALACIONES ESPECIALES Y OBRAS COMPLEMENTARIAS










	CONCEPTO	UNIDAD	VALOR	IMÁGENES ÚNICAMENTE DE REFERENCIA
35	CIRCUITO CERRADO (POR CÁMARA)	Pza.	\$9,200.00	
36	CISTERNA COMERCIAL (depósitos de agua de lluvia)	Pza.	\$2,650.00	
37	CISTERNA HABITACIONAL (depósitos de agua de lluvia)	Pza.	\$1,150.00	
38	CISTERNA INDUSTRIAL (depósitos de agua de lluvia)	Pza.	\$145,000.00	
39	COCINA INDUSTRIAL	ML.	\$4,400.00	
40	COCINA INTEGRAL	ML.	\$2,130.00	
41	COMPRESORES	LOTE	\$725,000.00	
42	CORTINA METÁLICA	M ² .	\$1,430.00	
43	CREMATORIO	Pza.	\$160,000.00	

TABLA DE INSTALACIONES ESPECIALES Y OBRAS COMPLEMENTARIAS



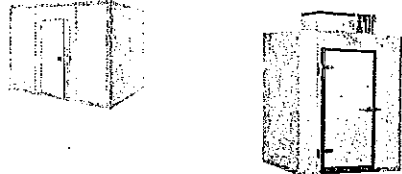






	CONCEPTO	UNIDAD	VALOR	IMÁGENES ÚNICAMENTE DE REFERENCIA
44	CUARTO DE TRATAMIENTO TÉRMICO	M ² .	\$5,500.00	
45	CUARTOS DE PINTURA	M ² .	\$5,500.00	
46	CUARTOS FRÍOS	Pza.	\$74,500.00	
47	DOSIFICADORES (INCLUYE LA ESTRUCTURA QUE LO SOSTIENE)	M ³ .	\$3,100.00	
48	DUCTOS DE AIRE	ML.	\$315.00	
49	ELEVADOR CONDOMINIOS	Pza.	\$950,000.00	
50	ELEVADORES (hasta 10 pisos)	Pza.	\$1,760,000.00	
51	ENCEMENTADOS - PLANCHA DE CONCRETO HIDRÁULICO HASTA 10 CM DE ESPESOR	M ² .	\$165.00	
52	ESCALERA ELÉCTRICA	ML.	\$225,000.00	

TABLA DE INSTALACIONES ESPECIALES Y OBRAS COMPLEMENTARIAS










	CONCEPTO	UNIDAD	VALOR	IMÁGENES ÚNICAMENTE DE REFERENCIA
53	ESTACIONAMIENTOS (PAVIMENTO ASFALTO)	M ² .	\$256.00	
54	ESTRUCTURA TIRO DE MINA	LOTE	\$3,000,000.00	
55	ESTRUCTURAS ESFÉRICAS, O IRREGULARES, PARA ANTENAS DE COMUNICACIÓN	M ³ .	\$25,000.00	
56	FUENTE PARA JARDÍN	Pza.	\$12,400.00	
57	FUENTE TIPO CORTINA	Pza.	\$17,000.00	
58	GALLINERO	M ² .	\$107.00	
59	GÁRGOLAS	Pza.	\$1,378.00	
60	GENERADOR DE ENERGÍA	Pza.	\$500,000.00	
61	GENERADORES ELÉCTRICOS	Pza.	\$318,100.00	

TABLA DE INSTALACIONES ESPECIALES Y OBRAS COMPLEMENTARIAS



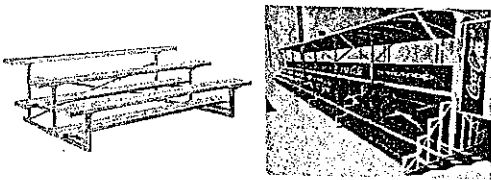


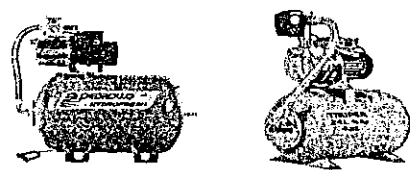



	CONCEPTO	UNIDAD	VALOR	IMÁGENES ÚNICAMENTE DE REFERENCIA
62	GRADAS DE CONCRETO	M ² .	\$1,500.00	
63	GRADAS DE MADERA	M ² .	\$1,300.00	
64	GRADAS METÁLICAS	M ² .	\$1,950.00	
65	GRÚA VIAJERA	LOTE	\$550,000.00	
66	GUARNICIONES (cordones de concreto)	ML.	\$145.00	
67	HIDRONEUMÁTICO	Pza.	\$6,900.00	
68	HORNO DE SECADO	M ² .	\$5,500.00	
69	INVERNADEROS	M ² .	\$500.00	
70	JACUZZI	Pza.	\$25,000.00	

TABLA DE INSTALACIONES ESPECIALES Y OBRAS COMPLEMENTARIAS










	CONCEPTO	UNIDAD	VALOR	IMÁGENES ÚNICAMENTE DE REFERENCIA
71	MALLA CICLÓNICA	ML.	\$475.00	
72	MALLA SOMBRA HABITACIONAL, COMERCIAL E INDUSTRIAL	M ² .	\$900.00	
73	MEZANINE	M ² .	\$1,146.00	
74	MINI SPLIT	Pzci.	\$14,500.00	
75	MOLINOS INDUSTRIALES	M ³ .	\$50,000.00	
76	MUELLE DE CONCRETO	M ² .	\$2,650.00	
77	MUELLE DE MADERA	M ² .	\$1,950.00	
78	MUROS DE CONTENCIÓN CONSTRUIDOS CON PIEZAS PREFABRICADAS	M ² .	\$3,000.00	
79	MUROS DE CONTENCIÓN DE CONCRETO ARMADO HABITACIONAL, COMERCIAL E INDUSTRIAL	M ² .	\$950.00	

TABLA DE INSTALACIONES ESPECIALES Y OBRAS COMPLEMENTARIAS










	CONCEPTO	UNIDAD	VALOR	IMÁGENES ÚNICAMENTE DE REFERENCIA
80	MUROS DE CONTENCIÓN DE PIEDRA HABITACIONAL, COMERCIAL E INDUSTRIAL	M ² .	\$650.00	
81	NAVES INDUSTRIALES CON ESTRUCTURA METÁLICA	M ² .	\$6,500.00	
82	PALAPA DE HOJAS SECAS DE PALMA CON ESTRUCTURA DE MADERA QUE LA SOSTIENE	M ² .	\$450.00	
83	PALAPA DE LÁMINA CON ESTRUCTURA DE MADERA QUE LA SOSTIENE	M ² .	\$750.00	
84	PASTO ARTIFICIAL	M ² .	\$150.00	
85	PÉRGOLAS	M ² .	\$2,150.00	
86	PILA (BLOCK, ADOBÓN, HORMIGÓN)	M ² .	\$740.00	
87	PLANCHA DE CONCRETO HIDRÁULICO 100 CMS DE ESPESOR	M ² .	\$1,750.00	
88	PLANCHA DE CONCRETO HIDRÁULICO 15 CMS DE ESPESOR	M ² .	\$250.00	

TABLA DE INSTALACIONES ESPECIALES Y OBRAS COMPLEMENTARIAS










	CONCEPTO	UNIDAD	VALOR	IMÁGENES ÚNICAMENTE DE REFERENCIA
89	PLANCHA DE CONCRETO HIDRÁULICO 40 CMS DE ESPESOR	M ² .	\$720.00	
90	PLANCHA DE CONCRETO HIDRÁULICO 60 CMS DE ESPESOR	M ² .	\$1,050.00	
91	PLANCHA DE CONCRETO HIDRÁULICO 80 CMS DE ESPESOR	M ² .	\$1,450.00	
92	PLANTA GENERADORA ELÉCTRICA DIÉSEL	LOTE	\$3,600,000.00	
93	PLANTA TRATADORA	Pzci.	\$3,000,000.00	
94	PLANTAS ENFRIADORAS	Pzci.	\$1,500,000.00	
95	PÓRTICO COMERCIAL	M ² .	\$4,500.00	
96	PORTÓN ELÉCTRICO	M ² .	\$2,000.00	
97	POSTES PARA ALUMBRADO	Pzci.	\$15,000.00	

TABLA DE INSTALACIONES ESPECIALES Y OBRAS COMPLEMENTARIAS









	CONCEPTO	UNIDAD	VALOR	IMÁGENES ÚNICAMENTE DE REFERENCIA
98	POSTES TRONCOCÓNICOS PARA CABLES DE ELECTRICIDAD	Pza.	\$175,000.00	
99	POZOS PARA EXTRACCIÓN DE AGUA	ML.	\$6,000.00 por Ml. de profundidad	
100	PRESONES	M ² .	\$700.00	Imagen pendiente
101	PUENTE COLGANTE	ML.	\$3,000.00	
102	QUEBRADORAS INDUSTRIALES CON ENTRADA DE MATERIALES DESDE 40mm. Hasta 500 mm. Este valor de la pieza considera la obra civil para cimentación y descarga a la tolva.	Pza.	\$2,000,000.00	
103	RAMPA PARA EMBARCACIONES	M ² .	\$1,250.00	
104	RAMPAS	M ² .	\$405.00	
105	SILO DE CONCRETO	M ³ .	\$5,300.00	
106	SILO METÁLICO	M ³ .	\$2,600.00	

TABLA DE INSTALACIONES ESPECIALES Y OBRAS COMPLEMENTARIAS










	CONCEPTO	UNIDAD	VALOR	IMÁGENES ÚNICAMENTE DE REFERENCIA
107	SISTEMA CONTRA INCENDIO	Pza.	\$68,800.00	
108	SUBESTACIÓN ELÉCTRICA COMERCIAL	Pza.	\$83,000.00	
109	SUBESTACIÓN ELÉCTRICA HABITACIONAL	Pza.	\$21,500.00	
110	SUBESTACIÓN ELÉCTRICA INDUSTRIAL	Pza.	\$475,000.00	
111	TANQUE ESTACIONARIO COMERCIAL	M ³ .	\$4,700.00	
112	TANQUE ESTACIONARIO HABITACIONAL	M ³ .	\$1,500.00	
113	TANQUE ACERO AL CARBÓN HASTA 100,000 LT	LT.	\$9.00	
114	TANQUES DE ALMACENAMIENTO	M ³ .	\$2,000.00	
115	TEJABÁN ACRÍLICO	M ² .	\$350.00	

TABLA DE INSTALACIONES ESPECIALES Y OBRAS COMPLEMENTARIAS












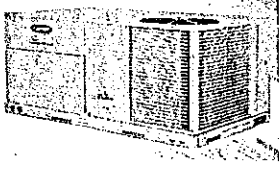

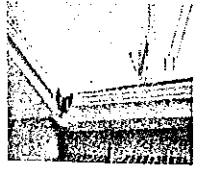

	CONCEPTO	UNIDAD	VALOR	IMÁGENES ÚNICAMENTE DE REFERENCIA
116	TEJABÁN DE GALVATEJA	M ² .	\$600.00	
117	TEJABÁN DE LÁMINA GALVANIZADA	M ² .	\$500.00	
118	TEJABÁN DE TEJA	M ² .	\$400.00	
119	TINACO HABITACIONAL	Pza.	\$3.50 pesos por litro	
120	TIROLESA	ML.	\$4,500.00	
121	TOLVAS	Pza.	\$175,000.00	
122	TORRES PARA CABLES DE ELECTRICIDAD	Pza.	\$225,000.00	
123	TRANSFORMADOR DE 15 KVA.	Pza.	\$25,000.00	
124	TRANSFORMADOR DE 25 KVA.	Pza.	\$35,000.00	

TABLA DE INSTALACIONES ESPECIALES Y OBRAS COMPLEMENTARIAS

	CONCEPTO	UNIDAD	VALOR	IMÁGENES ÚNICAMENTE DE REFERENCIA
125	TRANSFORMADOR DE 45 KVA.	Pza.	\$50,000.00	
126	TRANSFORMADOR DE 75 KVA.	Pza.	\$115,000.00	
127	UNIDAD PAQUETE CLIMA	Pza.	\$700,000.00	
128	UNIDADES ENFRIADORAS	Pza.	\$317,000.00	
129	VOLADOS DE CONCRETO ARMADO	M ² .	SERÁ EL 10% SEGÚN LA TIPOLOGÍA CONSTRUCTIVA DEL CASO.	
130	VOLADOS DE MADERA, ACERO Y OTROS MATERIALES	M ² .	SERÁ EL 10% SEGÚN LA PROPIA TIPOLOGÍA CONSTRUCTIVA DEL CASO.	
<p>LAS IMÁGENES QUE SE MUESTRAN SÓLO SON DE REFERENCIA. EN TODOS LOS CASOS DE INSTALACIONES ESPECIALES SE PODRÁ ESTAR SUJETO, INDEPENDIEMENTE DEL AVALÚO CATASTRAL, AL AVALÚO QUE PRESENTE EL CONTRIBUYENTE Y QUE SEA AUTORIZADO POR LA AUTORIDAD CATASTRAL MUNICIPAL.</p>				