

*Gobierno del Estado  
Libre y Soberano de Chihuahua*



Registrado como  
Artículo  
de segunda Clase de  
fecha 2 de Noviembre  
de 1927

Todas las leyes y demás disposiciones supremas son obligatorias por el sólo hecho de publicarse en este Periódico.

Responsable: La Secretaría General de Gobierno. Se publica los Miércoles y Sábados.

Chihuahua, Chih., miércoles 14 de diciembre de 2022.

**No. 100**

***Folleto Anexo***

**TABLAS DE VALORES UNITARIOS DE  
SUELO Y CONSTRUCCIONES PARA EL  
EJERCICIO FISCAL 2023 DEL MUNICIPIO DE:**

**MORIS**



CONGRESO DEL ESTADO  
CHIHUAHUA

LA CIUDADANA MAESTRA MARÍA EUGENIA CAMPOS GALVÁN, GOBERNADORA CONSTITUCIONAL DEL ESTADO LIBRE Y SOBERANO DE CHIHUAHUA, A SUS HABITANTES SABED:

QUE EL HONORABLE CONGRESO DEL ESTADO SE HA SERVIDO EXPEDIR EL SIGUIENTE

D E C R E T O :

DECRETO No.  
LXVII/APTVV/0375/2022 I P.O.

LA SEXAGÉSIMA SÉPTIMA LEGISLATURA DEL HONORABLE CONGRESO DEL ESTADO DE CHIHUAHUA, REUNIDA EN SU PRIMER PERÍODO ORDINARIO DE SESIONES, DENTRO DEL SEGUNDO AÑO DE EJERCICIO CONSTITUCIONAL,

D E C R E T A

**ARTÍCULO PRIMERO.-** Se aprueban las Tablas de Valores Unitarios de Suelo y Construcción, propuestas por el H. Ayuntamiento del Municipio de **Moris**, mismas que servirán de base para la determinación del valor catastral y el cálculo de las contribuciones en materia de propiedad inmobiliaria, durante el Ejercicio Fiscal comprendido del 1º de enero al 31 de diciembre de 2023, las cuales se anexan al presente Decreto y pasan a formar parte del mismo.

**ARTÍCULO SEGUNDO.-** En su caso, aquellos Municipios que así lo hayan determinado y en los términos autorizados, se faculta, así mismo, para efecto del cálculo del Impuesto Predial para el Ejercicio Fiscal 2023, utilizar el mismo valor base que sirvió para el cálculo del citado impuesto al 31 de diciembre de 2022, según corresponda.

**ARTÍCULO TERCERO.-** De conformidad con el artículo 28, fracción I, de la Ley de Catastro del Estado de Chihuahua, a partir del 1° de enero del año 2023, deberá actualizarse el valor de cada una de las cuentas del padrón catastral con base en las Tablas autorizadas, sujetándose a las reglas establecidas en la referida Ley y este Decreto.

**ARTÍCULO CUARTO.-** Durante el Ejercicio Fiscal de 2023, no será aplicable lo dispuesto por el artículo 152 del Código Municipal para el Estado de Chihuahua.

**ARTÍCULO QUINTO.-** Para la determinación de la base del Impuesto sobre Traslación de Dominio de Bienes Inmuebles, a que se refiere el Libro II, Título III, Capítulo IV, del Código Municipal para el Estado de Chihuahua, durante el ejercicio fiscal 2023, se omitirá la aplicación de la fracción II del artículo 158 del referido ordenamiento jurídico.

## TRANSITORIOS

**ARTÍCULO PRIMERO.-** El presente Decreto entrará en vigor el día primero de enero del año 2023.

**ARTÍCULO SEGUNDO.-** Los Municipios de la Entidad deberán actualizar, durante el año 2023, el padrón catastral y las Tablas de Valores Unitarios de Suelo y Construcción.

La actualización a los valores unitarios, en términos porcentuales, deberá ser proporcional y acorde a las características constructivas, geográficas, socioeconómicas y de valoración de la propiedad inmobiliaria existentes en cada Municipio.

**ARTÍCULO TERCERO.-** La Secretaría de Desarrollo Urbano y Ecología, a través de la Dirección de Catastro del Estado, informará de manera pormenorizada a este Poder Legislativo, del cumplimiento de los Municipios del Estado, respecto al informe de resultados obtenidos del diagnóstico, realizado durante el año 2022, con la participación de peritos valuadores autorizados, sobre el estado que guardan los valores unitarios de suelo y construcción, en relación con el valor de mercado.

**ARTÍCULO CUARTO.-** Los peritos valuadores o especialistas en valuación debidamente acreditados y autorizados, deberán informar fehacientemente a la Autoridad Catastral Municipal, de los avalúos practicados durante el ejercicio fiscal 2022 y en lo subsecuente, con relación a la determinación de la base del Impuesto sobre Traslación de Dominio de Bienes Inmuebles, a que se refiere la fracción I, del artículo 158, del Código Municipal para el Estado de Chihuahua.

**D A D O** en el Salón de Sesiones del Poder Legislativo, en la ciudad de Chihuahua, Chih., a los ocho días del mes de diciembre del año dos mil veintidós.

**EN FUNCIONES DE PRESIDENTE. DIP. EDGAR JOSÉ PIÑÓN DOMÍNGUEZ. Rúbrica. SECRETARIA. DIP. DIANA IVETTE PEREDA GUTIÉRREZ. Rúbrica. SECRETARIA. DIP. ANA GEORGINA ZAPATA LUCERO. Rúbrica.**

Por tanto mando se imprima, publique, circule y se le dé el debido cumplimiento.

En la Ciudad de Chihuahua, Palacio de Gobierno del Estado, a los doce días del mes de diciembre del año dos mil veintidós.

**LA GOBERNADORA CONSTITUCIONAL DEL ESTADO. MTRA. MARÍA EUGENIA CAMPOS GALVÁN. Rúbrica. EL SECRETARIO GENERAL DE GOBIERNO. LIC. CÉSAR GUSTAVO JÁUREGUI MORENO. Rúbrica.**

<b>MUNICIPIO DE MORIS</b>				
<b>TABLA DE VALORES PARA EL EJERCICIO FISCAL 2023</b>				
<b>VALORES UNITARIOS PARA SUELO URBANO POR ZONA HOMOGÉNEA</b>				
<b>ZONAS URBANAS</b>	<b>SECTOR CATASTRAL</b>	<b>No. DE MANZANA</b>	<b>COLONIAS O FRACCIÓN DE COLONIA</b>	<b>VALOR UNITARIO</b>
1	1	28, 27, 16, 15	COL. MAGISTERIAL	\$ 44.01
1	2	26, 25, 24, 23, 22, 21, 20, 19, 18	COL. AEROPUERTO	\$ 44.01
2	1	31, 30, 29, 26, 25, 24, 23, 22, 17, 21, 18, 20, 19	COL. AEROPUERTO, LAS CACHIMBAS	\$ 33.08
3	1	13, 14, 11, 10, 09, 01, 02, 03, 06	COL. AEROPUERTO	\$ 55.13
3	2	17, 15, 01, 02, 03, 04, 05	COL. CENTRO, AEROPUERTO	\$ 55.13
4	1	12, 08, 07, 05, 04	COL. CENTRO Y LA LOMA	\$ 22.50
4	1	16, 13, 14, 12, 10, 09, 08, 07, 06	COL. LA OTRA BANDA, EL PUERTO	\$ 21.00
<p>NOTA: LAS ZONAS DE VALOR PODRAN INTEGRARSE DE SECTORES CATASTRALES COMPLETOS O FRACCIONES DE LOS MISMOS Y EL FACTOR DE MERCADO SERÁ LA UNIDAD.</p>				

<b>MUNICIPIO DE MORIS</b>				
<b>TABLA DE VALORES PARA EL EJERCICIO FISCAL 2023</b>				
<b>VALORES UNITARIOS PARA SUELO URBANO POR ZONA HOMOGÉNEA</b>				
<b>ZONAS URBANAS</b>	<b>SECTOR CATASTRAL</b>	<b>No. DE MANZANA</b>	<b>COLONIAS O FRACCIÓN DE COLONIA</b>	<b>VALOR UNITARIO</b>
1	1	28, 27, 16, 15	COL. MAGISTERIAL	\$ 44.01
1	2	26, 25, 24, 23, 22, 21, 20, 19, 18	COL. AEROPUERTO	\$ 44.01
2	1	31, 30, 29, 26, 25, 24, 23, 22, 17, 21, 18, 20, 19	COL. AEROPUERTO, LAS CACHIMBAS	\$ 33.08
3	1	13, 14, 11, 10, 09, 01, 02, 03, 06	COL. AEROPUERTO	\$ 55.13
3	2	17, 15, 01, 02, 03, 04, 05	COL. CENTRO, AEROPUERTO	\$ 55.13
4	1	12, 08, 07, 05, 04	COL. CENTRO Y LA LOMA	\$ 22.50
4	1	16, 13, 14, 12, 10, 09, 08, 07, 06	COL. LA OTRA BANDA, EL PUERTO	\$ 21.00
<p>NOTA: LAS ZONAS DE VALOR PODRAN INTEGRARSE DE SECTORES CATASTRALES COMPLETOS O FRACCIONES DE LOS MISMOS Y EL FACTOR DE MERCADO SERÁ LA UNIDAD.</p>				

<b>MUNICIPIO DE MORIS</b>				
<b>TABLA DE VALORES PARA EL EJERCICIO FISCAL 2023</b>				
<b>VALORES UNITARIOS PARA SUELO URBANO POR ZONA HOMOGÉNEA</b>				
<b>ZONAS URBANAS</b>	<b>SECTOR CATASTRAL</b>	<b>No. DE MANZANA</b>	<b>COLONIAS O FRACCIÓN DE COLONIA</b>	<b>VALOR UNITARIO</b>
1	1	28, 27, 16, 15	COL. MAGISTERIAL	\$ 44.01
1	2	26, 25, 24, 23, 22, 21, 20, 19, 18	COL. AEROPUERTO	\$ 44.01
-	-	-	COL. LA CANTERA	\$ 44.01
2	1	31, 30, 29, 26, 25, 24	COL. EL AGUAJE	\$ 33.08
-	-	23, 22, 17, 21, 18	COL. LAS CACHIMBAS	\$ 33.08
-	-	20, 19	COL. SOLIDARIDAD	\$ 33.08
3	1	13, 14, 11, 10, 09, 01	COL. AEROPUERTO	\$ 55.13
-	-	02, 03, 06	COL. CENTRO	\$ 55.13
-	2	17, 15, 01, 02, 03, 04, 05	COL. AEROPUERTO	\$ 55.13
4	1	12, 08, 07, 05, 04, 16	COL. CENTRO Y LA LOMA	\$ 22.05
		16, 13, 14, 12, 10, 09	COL. LA LOMA	\$ 22.05
-	-	08, 07, 06	OTRA BANDA Y EL PUERTO	\$ 22.05
<b>NOTA:</b> LAS ZONAS DE VALOR PODRÁN INTEGRARSE DE SECTORES CATASTRALES COMPLETOS O FRACCIONES DE LOS MISMOS Y EL FACTOR DE MERCADO SERÁ LA UNIDAD.				

MUNICIPIO DE MORIS						
TABLA DE VALORES PARA EL EJERCICIO FISCAL 2023						
CONSTANTE	USO	TIPOLOGÍA	CLASE	VALORES UNITARIOS DE REPOSICIÓN NUEVO PARA CONSTRUCCIONES (\$/M2)		
CLAVE DE VALUACIÓN				TIPOLOGÍA	CLASE	VALOR UNIT. (\$/M2)
2	2	9	1	HOTEL	"A"	\$ 5,880.00
2	2	9	2	HOTEL	"B"	\$ 4,935.00
2	2	9	3	HOTEL	"C"	\$ 3,990.00
2	2	9	3	HOTEL	"D"	\$ 2,835.00
2	3	4	1	TEJABÁN	"A"	\$ 367.50
2	3	4	2	TEJABÁN	"B"	\$ 315.00
2	3	4	3	TEJABÁN	"C"	\$ 262.50
2	4	1	1	CLÍNICA TIPO MEDIO	"A"	\$ 2,703.75
2	4	1	2	CLÍNICA TIPO MEDIO	"B"	\$ 2,433.38
2	4	1	3	CLÍNICA TIPO MEDIO	"C"	\$ 2,108.93
2	4	3	1	HOSPITAL TIPO MEDIANO (100 A 150 CAMAS)	"A"	\$ 4,542.30
2	4	3	2	HOSPITAL TIPO MEDIANO (100 A 150 CAMAS)	"B"	\$ 4,109.70
2	4	3	3	HOSPITAL TIPO MEDIANO (100 A 150 CAMAS)	"C"	\$ 3,460.80
2	4	3	1	HOSPITAL TIPO BUENO (100 A 150 CAMAS)	"A"	\$ 5,623.80
2	4	3	2	HOSPITAL TIPO BUENO (100 A 150 CAMAS)	"B"	\$ 5,299.35
2	4	3	3	HOSPITAL TIPO BUENO (100 A 150 CAMAS)	"C"	\$ 4,974.90

**NOTA:** EL FACTOR DE MERCADO ES A CONSIDERACIÓN DEL MUNICIPIO, SI ES IGUAL, MAYOR O MENOR A LA UNIDAD, DE ACUERDO A LAS CONDICIONES DEL MERCADO.



MUNICIPIO DE MORIS							
TABLA DE VALORES PARA EL EJERCICIO FISCAL 2023							
Constante	Uso	Tipología	Clase	VALORES UNITARIOS DE REPOSICIÓN NUEVO PARA CONSTRUCCIONES (\$/M2)			
				Tipología		Clase	Valor Unit. (\$/M2)
2	1	1	1	HABITACIONAL	POPULAR	"A"	\$ 1,826.84
2	1	1	2	HABITACIONAL	POPULAR	"B"	\$ 1,561.15
2	1	1	3	HABITACIONAL	POPULAR	"C"	\$ 1,398.67
2	1	1	4	HABITACIONAL	POPULAR COCHERA	-	\$ 757.05
2	1	1	5	HABITACIONAL	POPULAR TEJABÁN	-	\$ 216.30
2	1	2	1	HABITACIONAL	ECONÓMICO	"A"	\$ 2,621.10
2	1	2	2	HABITACIONAL	ECONÓMICO	"B"	\$ 2,164.08
2	1	2	3	HABITACIONAL	ECONÓMICO	"C"	\$ 1,882.43
2	1	2	4	HABITACIONAL	ECONÓMICO COCHERA	-	\$ 973.35
2	1	2	5	HABITACIONAL	ECONÓMICO TEJABÁN	-	\$ 324.45
2	1	3	1	HABITACIONAL	MEDIO	"A"	\$ 4,177.95
2	1	3	2	HABITACIONAL	MEDIO	"B"	\$ 3,771.64
2	1	3	3	HABITACIONAL	MEDIO	"C"	\$ 3,157.52
2	1	3	4	HABITACIONAL	MEDIO COCHERA	-	\$ 1,405.95
2	1	3	5	HABITACIONAL	MEDIO TEJABÁN	-	\$ 540.75
2	1	4	1	HABITACIONAL	BUENO	"A"	\$ 6,253.73
2	1	4	2	HABITACIONAL	BUENO	"B"	\$ 5,093.30
2	1	4	3	HABITACIONAL	BUENO	"C"	\$ 4,766.40
2	1	4	4	HABITACIONAL	BUENO COCHERA	-	\$ 1,838.55
2	1	4	5	HABITACIONAL	BUENO TEJABÁN	-	\$ 865.20
2	1	5	1	HABITACIONAL	LUJO	"A"	\$ 8,730.35
2	1	5	2	HABITACIONAL	LUJO	"B"	\$ 7,882.22
2	1	5	3	HABITACIONAL	LUJO	"C"	\$ 7,379.58
2	1	5	4	HABITACIONAL	LUJO COCHERA	-	\$ 2,054.85
2	1	5	5	HABITACIONAL	LUJO TEJABÁN	-	\$ 1,081.50
2	2	1	1	COMERCIAL	ECONÓMICO	"A"	\$ 2,807.28
2	2	1	2	COMERCIAL	ECONÓMICO	"B"	\$ 2,393.31
2	2	1	3	COMERCIAL	ECONÓMICO	"C"	\$ 2,020.00
2	2	2	1	COMERCIAL	MEDIANO	"A"	\$ 3,817.30
2	2	2	2	COMERCIAL	MEDIANO	"B"	\$ 3,095.59
2	2	2	3	COMERCIAL	MEDIANO	"C"	\$ 2,458.23
2	2	3	1	COMERCIAL	BUENO	"A"	\$ 5,924.56
2	2	3	2	COMERCIAL	BUENO	"B"	\$ 5,000.71
2	2	3	3	COMERCIAL	BUENO	"C"	\$ 4,242.69
2	2	4	1	COMERCIAL	LUJO	"A"	\$ 5,623.80
2	2	4	2	COMERCIAL	LUJO	"B"	\$ 4,758.60
2	2	4	3	COMERCIAL	LUJO	"C"	\$ 3,839.40

<b>MUNICIPIO DE MORIS</b>				
<b>TABLA DE VALORES PARA EL EJERCICIO FISCAL 2023</b>				
<b>VALORES UNITARIOS DE CORREDOR COMERCIAL</b>				
<b>SECTOR CATASTRAL</b>	<b>MANZANAS</b>	<b>TRAMO DE CORREDOR O VIALIDAD</b>		
		<b>DE</b>	<b>A</b>	<b>VALOR UNITARIO</b>
1	11, 14, 15, 16, 27, 7, 28, 20, 01	CALLE AEROPUERTO	AVE. AEROPUERTO	\$55.12 - \$44.01
<b>SECTOR CATASTRAL</b>	<b>MANZANAS</b>	<b>TRAMO DE CORREDOR O VIALIDAD</b>		
		<b>DE</b>	<b>A</b>	<b>VALOR UNITARIO</b>
2	5, 3, 2, 1, 15, 17, 20, 22, 23, 24, 25, 20	-	CALLE AEROPUERTO	\$55.12 - \$44.01




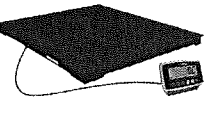



















<b>MUNICIPIO DE MORIS</b>				
<b>TABLA DE VALORES PARA EL EJERCICIO FISCAL 2023</b>				
<b>FACTOR DE DEMÉRITO PARA TERRENOS CON SUPERFICIE QUE EXCEDE DEL LOTE TIPO</b>				
<b>FACTOR DE DEMÉRITO PARA TERRENOS INMERSOS EN LA MANCHA URBANA, CON SUPERFICIES MAYORES A LA DEL LOTE TIPO Y CON REFERENCIA DE VALOR AL DE LA ZONA CORRESPONDIENTE.</b>				
SUPERFICIE DESDE (M2)	HASTA SUPERFICIE DE (M2)	FACTOR DE TERRENO		
600.01	1,000.00	0.6		
1,001.00	1,500.00	0.4		
1,501.00	2,000.00	0.3		
2,001.00	3,000.00	0.2		
3,001.00	5,000.00	0.1		
5,001.00	Y MÁS	0.05		
<b>FACTOR DE DEMÉRITO PARA TERRENOS INMERSOS EN LA MANCHA URBANA, CON SUPERFICIES MAYORES A LA DEL LOTE TIPO Y CON REFERENCIA DE VALOR AL DE LA ZONA CORRESPONDIENTE, EN POBLACIONES CERCANAS Y DIFERENTES A LA CABECERA MUNICIPAL.</b>				
SUPERFICIE DESDE (M2)	HASTA SUPERFICIE DE (M2)	FACTOR DE TERRENO		
600.01	1,000.00	0.4		
1,001.00	1,500.00	0.3		
1,501.00	2,000.00	0.1		
2,001.00	3,000.00	0.08		
3,001.00	5,000.00	0.06		
5,001.00	Y MÁS	0.05		
<b>MAYORES A LA DEL LOTE TIPO Y CON USO DE SUELO AGRÍCOLA.</b>				
SUPERFICIE DESDE (M2)	HASTA SUPERFICIE DE (M2)	FACTOR DE TERRENO		
1,001.00	1,500.00	0.3		
1,501.00	2,000.00	0.2		
2,001.00	3,000.00	0.1		
3,001.00	5,000.00	0.08		
5,001.00	10,000.00	0.06		
10,001.00	Y MÁS	0.05		
<b>VALORES UNITARIOS DE TERRENO PARA SUELO SUBURBANO</b>				
CLASIFICACIÓN	CLASE	VALOR INICIAL	FACTOR	VALOR (\$/M2)
ZONA SUBURBANA	No. 1	\$31.50	1	\$22.05
ZONA SUBURBANA	No. 2	\$31.50	1	\$22.05
ZONA SUBURBANA	No. 3	\$31.50	1	\$22.05
ZONA SUBURBANA	No. 4	\$31.50	1	\$22.05
<b>NOTA:</b> EN LAS TRES PRIMERAS TABLAS LOS FACTORES SON A CONSIDERACIÓN DE CADA MUNICIPIO, EN LA CUARTA TABLA, EL FACTOR SERÁ LA UNIDAD.				

<b>MUNICIPIO DE MORIS</b>			
<b>TABLA DE VALORES PARA EL EJERCICIO FISCAL 2023</b>			
<b>SUELO RELACIONADO CON ACTIVIDADES MINERAS</b>			
<b>ZONA</b>	<b>CLASIFICACIÓN</b>	<b>UNIDAD</b>	<b>VALOR</b>
1	Suelo dentro de las áreas de influencia definidas como huellas de la exploración previa y explotación, como: despalmes, desmontes, tajos, caminos, accesos, excavaciones, terraplenes, jales, presas y tepetates, en terrenos fuera de las poblaciones y zonas serranas montañosas.	Ha.	\$198,450.00
2	Suelo dentro de las áreas de influencia definidas como huellas de la exploración previa y explotación como: despalmes, desmontes, tajos, caminos, accesos, excavaciones, terraplenes, jales, presas y tepetates, colindantes a las poblaciones en zonas urbanas.	Ha.	\$220,500.00
3	Suelo ocupado por todo tipo de construcciones, colindante del área principal de influencia de exploración y explotación, destinada al servicio directo de la minería.	M2	\$2,646.00
4	Suelo rústico dentro del perímetro del denuncia minero.	Ha.	\$11,907.00

















MUNICIPIO DE MORIS					
TABLA DE VALORES PARA EL EJERCICIO FISCAL 2023					
TABLA DE MÉRITOS Y DEMÉRITOS DE ROSSHEIDECKE					
EDAD	MUY BUENO	BUENA	NORMAL	REGULAR	MALO
0	1.0000	0.9748	0.9469	0.8190	0.6680
1	0.9946	0.9699	0.9422	0.8148	0.6646
2	0.9895	0.9649	0.9373	0.8106	0.6611
3	0.9843	0.9597	0.9323	0.8063	0.6577
4	0.9789	0.9545	0.9225	0.8020	0.6541
5	0.9734	0.9492	0.9221	0.7975	0.6505
6	0.9779	0.9438	0.9168	0.7930	0.6468
7	0.9622	0.9383	0.9115	0.7883	0.6430
8	0.9565	0.9327	0.9060	0.7836	0.6391
9	0.9506	0.9270	0.9005	0.7788	0.6352
10	0.9447	0.9212	0.8948	0.7740	0.6313
11	0.9387	0.9153	0.8891	0.7690	0.6273
12	0.9325	0.9093	0.8828	0.7639	0.6232
13	0.9262	0.9093	0.8828	0.7588	0.6190
14	0.9199	0.8970	0.8764	0.7537	0.6148
15	0.9135	0.8907	0.8652	0.7484	0.6105
16	0.9069	0.8843	0.8590	0.7430	0.6061
17	0.9002	0.8778	0.8527	0.7375	0.6016
18	0.8935	0.8713	0.8464	0.7320	0.5971
19	0.8867	0.8646	0.8399	0.7270	0.5925
20	0.8797	0.8578	0.8333	0.7207	0.5878
21	0.8727	0.8549	0.8286	0.7149	0.5831
22	0.8655	0.8440	0.8199	0.7091	0.5784
23	0.8583	0.8369	0.8130	0.7032	0.5735
24	0.8509	0.8297	0.8064	0.6972	0.5686
25	0.8435	0.8225	0.7990	0.6911	0.5636
26	0.8359	0.8151	0.7916	0.6849	0.5586
27	0.8283	0.8151	0.7916	0.6849	0.5586
28	0.8204	0.8001	0.7773	0.6722	0.5483
29	0.8127	0.7925	0.7699	0.6658	0.5431
30	0.8047	0.7847	0.7623	0.6593	0.5378
31	0.7967	0.7769	0.7547	0.6527	0.5324
32	0.7885	0.7689	0.7470	0.6460	0.5269
33	0.7803	0.7610	0.7392	0.6393	0.5214
34	0.7720	0.7527	0.7312	0.6324	0.5158
35	0.7635	0.7445	0.7233	0.6255	0.5102
36	0.7550	0.7362	0.7151	0.6185	0.5045
37	0.7465	0.7277	0.7069	0.6114	0.4987
38	0.7376	0.7192	0.6886	0.6043	0.4929
39	0.7287	0.7106	0.6700	0.5970	0.4870
40	0.7198	0.7019	0.6903	0.5897	0.4810
41	0.7107	0.6930	0.6732	0.5823	0.4749
42	0.7016	0.6841	0.6645	0.5748	0.4688
43	0.6923	0.6751	0.6558	0.5672	0.4626
44	0.6830	0.6660	0.6440	0.5595	0.4564
45	0.6735	0.6568	0.6380	0.5518	0.4501
46	0.6640	0.6475	0.6290	0.5440	0.4437
47	0.6543	0.6381	0.6199	0.5361	0.4372
48	0.6446	0.6286	0.6106	0.5281	0.4307
49	0.6348	0.6190	0.6013	0.5200	0.4241
50	0.6248	0.6093	0.5918	0.5119	0.4175




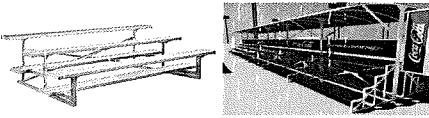









MUNICIPIO DE MORIS				
TABLA DE VALORES PARA EL EJERCICIO FISCAL 2023				
TABLA DE INSTALACIONES ESPECIALES Y OBRAS COMPLEMENTARIAS, 2023				
	CONCEPTO	UNIDAD	VALOR 2023	IMÁGENES ÚNICAMENTE DE REFERENCIA
1	ADOQUÍN	M2.	\$335.00	
2	AIRE ACONDICIONADO EVAPORATIVO	PZA.	\$10,000.00	
3	ALBERCA COMERCIAL	M2.	\$3,100.00	
4	ALBERCA HABITACIONAL	M2.	\$2,100.00	
5	ALJIBE	PZA.	\$4,000.00 por cada 1,000 litros de capacidad	
6	ÁREAS TECHADAS	M2.	\$1,046.00	
7	ASFALTO	M2.	\$250.00	
8	BARANDAL/REJA COMERCIAL	M2.	\$1,150.00	
9	BARANDAL/REJA HABITACIONAL	M2.	\$900.00	
10	BARDA DE PIEDRA (ANCHO .20 MT HASTA 1 MT) ALTURA HASTA 3 MTS	M2.	\$800.00	
11	BARDA RODAPIÉ 0.2 MTS HASTA 1.5 MT DE ALTURA	M2.	\$560.00	
12	BARDAS DE CONCRETO DE 1.5 MTS HASTA 3 MTS DE ALTURA	M2.	\$450.00	
13	BARDAS DE LADRILLO/BLOCK HASTA 3MTS DE ALTURA	M2.	\$560.00	












14	BÁSCULA CAMIONERA	PZA.	\$600,000.00		
15	BÁSCULA PARA VEHÍCULOS DE CARGA LIGERA	PZA.	\$310,000.00		
16	BÁSCULAS (COMERCIAL)	PZA.	\$590,000.00		
17	BOILER SOLAR	POR TUBO	\$400.00		
18	BOMBA DESPACHADORA DE GASOLINA/DIÉSEL CON INFRAESTRUCTURA	PZA.	\$75,500.00		
19	BÓVEDAS DE SEGURIDAD PARA BANCOS	PZA.	\$100,000.00		
20	CABALLERIZAS	M2.	\$1,500.00		
21	CALDERAS (COMERCIAL)	PZA.	\$205,000.00		
22	CALEFACCIÓN (COMERCIAL)	PZA.	\$150,000.00		
23	CALEFACCIÓN HABITACIONAL	PZA.	\$15,000.00		
24	CARPA LONA AHULADA CON ESTRUCTURA METÁLICA	M2.	\$550.00		
25	CERCO POSTE CONCRETO/METÁLICO	ML.	\$257.00		
26	CERCO POSTE MADERA	ML.	\$187.00		















27	CHILLER (SISTEMA DE ENFRIAMIENTO)	PZA.	\$120,000.00	
28	CHIMENEA	PZA.	\$35,700.00	
29	CIRCUITO CERRADO (POR CÁMARA)	PZA.	\$9,200.00	
30	CISTERNA COMERCIAL (depósitos de agua de lluvia)	PZA.	\$2,650.00	
31	CISTERNA HABITACIONAL (depósitos de agua de lluvia)	PZA.	\$1,150.00	
32	CISTERNA INDUSTRIAL (depósitos de)	PZA.	\$145,000.00	
33	COCINA INDUSTRIAL	ML.	\$4,400.00	
34	COCINA INTEGRAL	ML.	\$2,130.00	
35	COMPRESORES	LOTE	\$725,000.00	
36	CORTINA METÁLICA	M2.	\$1,430.00	
37	CREMATORIO	PZA.	\$160,000.00	
38	HORNO DE SECADO	M2.	\$5,500.00	
39	CUARTO DE TRATAMIENTO TÉRMICO	M2.	\$5,500.00	




40	CUARTOS DE PINTURA	M2.	\$5,500.00	
41	CUARTOS FRÍOS	PZA.	\$74,500.00	
42	DUCTOS DE AIRE	ML.	\$315.00	
43	ELEVADOR CONDOMINIOS	PZA.	\$950,000.00	
44	ELEVADORES (hasta 10 pisos)	PZA.	\$1,760,000.00	
45	ENCEMENTADOS - PLANCHA DE CONCRETO HIDRÁULICO HASTA 10 CM DE ESPESOR	M2.	\$165.00	
46	ESCALERA ELÉCTRICA	ML.	\$225,000.00	
47	ESTACIONAMIENTOS (PAVIMENTO ASFALTO)	M2.	\$256.00	
48	ESTRUCTURA TIRO DE MINA	LOTE	\$3,000,000.00	
49	FUENTE PARA JARDÍN	PZA.	\$12,400.00	
50	FUENTE TIPO CORTINA	PZA.	\$17,000.00	
51	GALLINERO	M2.	\$107.00	
52	GÁRGOLAS	PZA.	\$1,378.00	



53	GENERADORES ELÉCTRICOS	PZA.	\$318,100.00	
54	GRADAS DE CONCRETO	M2.	\$1,500.00	
55	GRADAS DE MADERA	M2.	\$1,300.00	
56	GRADAS METÁLICAS	M2.	\$1,950.00	
57	GRÚA VIAJERA	LOTE	\$550,000.00	
58	GUARNICIONES (cordones de concreto)	ML.	\$145.00	
59	HIDRONEUMÁTICO	PZA.	\$6,900.00	
60	INVERNADEROS	M2.	\$500.00	
61	JACUZZI	PZA.	\$25,000.00	
62	MALLA CICLÓNICA	ML.	\$475.00	
63	MALLA SOMBRA HABITACIONAL, COMERCIAL E INDUSTRIAL	M2.	\$900.00	
64	MEZANINE	M2.	\$1,146.00	
65	MINI SPLIT	PZA.	\$14,500.00	

66	MUROS DE CONTENCIÓN	M2.	\$3,000.00	
67	MUROS DE CONTENCIÓN DE CONCRETO ARMADO HABITACIONAL, COMERCIAL E INDUSTRIAL	M2.	\$950.00	
68	MUROS DE CONTENCIÓN DE PIEDRA HABITACIONAL, COMERCIAL E INDUSTRIAL	M2.	\$450.00	
69	PÁNELES SOLARES (HABITACIONAL, COMERCIAL, INDUSTRIAL Y ESPECIAL) (páneles de diversas dimensiones)	M2.	\$5,950.00 POR M2. Y EL AVALÚO CATASTRAL PODRÁ ESTAR SUJETO AL AVALÚO QUE PRESENTE EL CONTRIBUYENTE Y LO AUTORICE LA AUTORIDAD CATASTRAL.	
70	PÁNELES SOLARES (GRANJA SOLAR) (granja solar con dimensiones de páneles individuales diversas)	PANEL	\$3,200.00 POR PANEL Y EL AVALÚO CATASTRAL PODRÁ ESTAR SUJETO AL AVALÚO QUE PRESENTE EL CONTRIBUYENTE Y LO AUTORICE LA AUTORIDAD CATASTRAL.	
71	PASTO ARTIFICIAL	M2.	\$150.00	
72	PÉRGOLAS	M2.	\$2,150.00	
73	PILA (BLOCK, ADOBÓN, HORMIGÓN).	M2.	\$740.00	
74	PLANCHA DE CONCRETO HIDRÁULICO 100 CMS DE ESPESOR	M2.	\$1,750.00	
75	PLANCHA DE CONCRETO HIDRÁULICO 15 CMS DE ESPESOR	M2.	\$250.00	
76	PLANCHA DE CONCRETO HIDRÁULICO 40 CMS DE ESPESOR	M2.	\$720.00	


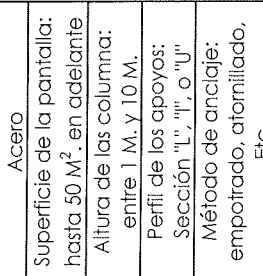
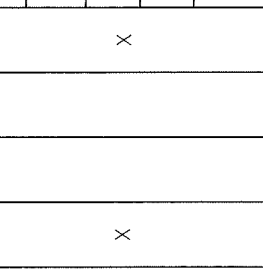
77	PLANCHA DE CONCRETO HIDRÁULICO 60 CMS DE ESPESOR	M2.	\$1,050.00	
78	PLANCHA DE CONCRETO HIDRÁULICO 80 CMS DE ESPESOR	M2.	\$1,450.00	
79	PLANTA GENERADORA ELÉCTRICA DIÉSEL	LOTE	\$3,600,000.00	
80	PLANTA TRATADORA	UNIDAD	\$3,000,000.00	
81	PÓRTICO COMERCIAL	M2.	\$4,500.00	
82	PORTÓN ELÉCTRICO	M2.	\$2,000.00	
83	POZOS	PZA.	\$130,000.00	
84	PRESONES	M2.	\$700.00	Imagen pendiente
85	RAMPAS	M2.	\$405.00	
86	SILO CONCRETO	M3.	\$5,300.00	
87	SILO METÁLICO	M3.	\$2,600.00	
88	SISTEMA CONTRA INCENDIO	PZA.	\$68,800.00	
89	SUBESTACIÓN ELÉCTRICA INDUSTRIAL	PZA.	\$475,000.00	




90	SUBESTACIÓN ELÉCTRICA COMERCIAL	PZA.	\$83,000.00	
91	SUBESTACIÓN ELÉCTRICA HABITACIONAL	PZA.	\$21,500.00	
92	TANQUE ESTACIONARIO COMERCIAL	M3.	\$4,700.00	
93	TANQUE ESTACIONARIO HABITACIONAL	M3.	\$1,500.00	
94	TANQUES ACERO AL CARBÓN HASTA 1000 LTRS	LITROS	\$9.00	
95	TANQUES DE ALMACENAMIENTO	PZA.	\$4,840.00	
96	TEJABÁN ACRÍLICO	M2.	\$400.00	
97	TINACO HABITACIONAL	PZA.	\$3.50 pesos por litro	
98	TRANSFORMADOR DE 15 KVA.	PZA.	\$25,000.00	
99	TRANSFORMADOR DE 25 KVA.	PZA.	\$35,000.00	
100	TRANSFORMADOR DE 45 KVA.	PZA.	\$50,000.00	
101	TRANSFORMADOR DE 75 KVA.	PZA.	\$115,000.00	
102	UNIDAD PAQUETE CLIMA	PZA.	\$700,000.00	




103	UNIDADES ENFRIADORAS	PZA.	\$317.000.00	
104	VOLADOS DE CONCRETO ARMADO	M2.	SERÁ EL 10% SEGÚN LA TIPOLOGÍA CONSTRUCTIVA DEL CASO.	
105	VOLADOS DE MADERA, ACERO Y OTROS MATERIALES	M2.	SERÁ EL 10% SEGÚN LA PROPIA TIPOLOGÍA CONSTRUCTIVA DEL CASO.	
106	EN TODOS LOS CASOS DE INSTALACIONES ESPECIALES SE PODRÁ ESTAR SUJETO, INDEPENDIEMENTE DEL AVALÚO CATASTRAL, AL AVALÚO QUE PRESENTE EL CONTRIBUYENTE Y QUE SEA AUTORIZADO POR LA AUTORIDAD CATASTRAL MUNICIPAL.			

MUNICIPIO DE MORIS															
TABLA DE VALORES PARA EL EJERCICIO 2023															
CLASIFICACIÓN DE ESTRUCTURAS PARA COLOCACIÓN DE ANUNCIOS PUBLICITARIOS.															
ESTRUCTURA	CLAVE DE VALUACIÓN	TIPO DE ESTRUCTURA				POR EL LUGAR DE UBICACIÓN			POR LA FORMA DE INSTALACIÓN			CARACTERÍSTICAS PARTICULARES	VALOR FÍSICO		
		PARA CARTEL	PARA ESPECTACULAR	PANTALLA ELECTRÓNICA	UNIPOLAR	TIPO MURETE	EN FACHADA	EN AZOTEA	AISLADA	ADOSADO	SALIENTE O VOLADO			AUTO SOPORTADO	
	1901	PARA CARTEL	X											Material de la estructura: Acero Superficie de la pantalla: hasta 80 M <sup>2</sup> . en adelante Alfura del pedestal: entre 4 M. y 18 M. Diámetro exterior del pedestal de 20" en adelante Profundidad de desplante: 1 M. en adelante	\$20,000.00 X M2. DE PANTALLA Y PUEDE ESTAR SUJETO AL AVALÚO DEL CONTRIBUYENTE APROBADO POR LA AUTORIDAD CATASTRAL MUNICIPAL.
		PARA ESPECTACULAR		X								X			
	1902	PARA CARTEL												Material de la estructura: Acero Superficie de la pantalla: hasta 45 M <sup>2</sup> . en adelante Alfura de las columnas: entre 1 M. y 15 M. Perfil de los apoyos: Sección "L", "I", o "U" Método de anclaje: empotrado, atornillado, autosoportado, Etc.	\$2,250.00 X M2. DE PANTALLA Y PUEDE ESTAR SUJETO AL AVALÚO DEL CONTRIBUYENTE APROBADO POR LA AUTORIDAD CATASTRAL MUNICIPAL.
		PARA ESPECTACULAR										X			




3		1903	X							X								Material de la estructura: Acero Superficie de la pantalla: hasta 50 M <sup>2</sup> . en adelante Altura de las columnas: entre 1 M. y 10 M. Perfil de los apoyos: Sección "L", "I", o "U" Método de anclaje: empotrado, atornillado, Etc.	\$2,000.00 X M2. DE PANTALLA Y PUEDE ESTAR SUJETO AL AVALÚO DEL CONTRIBUYENTE APROBADO POR LA AUTORIDAD CATASTRAL MUNICIPAL.
4		1904																Material de la estructura: Acero Superficie de la pantalla: de 2 M <sup>2</sup> . en adelante Altura del pedestal: de 3 M. en adelante Diámetro exterior del pedestal de 5" en adelante Método de anclaje: empotrado, atornillado, Etc.	\$4,500.00 X M2. DE PANTALLA Y PUEDE ESTAR SUJETO AL AVALÚO DEL CONTRIBUYENTE APROBADO POR LA AUTORIDAD CATASTRAL MUNICIPAL.
5		1905																Material de la estructura: Acero Superficie de la pantalla: de 2 M <sup>2</sup> . en adelante Altura del pedestal: de hasta 15 M. Diámetro exterior del pedestal de 5" en adelante Método de anclaje: empotrado, atornillado, Etc.	\$4,500.00 X M2. DE PANTALLA Y PUEDE ESTAR SUJETO AL AVALÚO DEL CONTRIBUYENTE APROBADO POR LA AUTORIDAD CATASTRAL MUNICIPAL.

6		1906						X	X	<p>Material de la estructura: Acero Superficie de la pantalla: .de 1.5 M<sup>2</sup>. en adelante Altura del pedestal: de 2 M. en adelante Diámetro exterior del pedestal de 5" en adelante Método de anclaje: empotrado, atornillado, Etc.</p>	<p>\$4.500.00 X M2. DE PANTALLA (se suman todas las pantallas) Y PUEDE ESTAR SUJETO AL AVALÚO DEL CONTRIBUYENTE APROBADO POR LA AUTORIDAD CATASTRAL MUNICIPAL.</p>
7		1907							X	<p>Material de la estructura: Acero Superficie de la pantalla: de 2 M<sup>2</sup>. en adelante Altura del pedestal: de 20 Cm. en adelante Diámetro exterior del pedestal de 5" en adelante Método de anclaje: empotrado, atornillado, Etc.</p>	<p>\$4.500.00 X M2. DE PANTALLA (se suman todas las pantallas) Y PUEDE ESTAR SUJETO AL AVALÚO DEL CONTRIBUYENTE APROBADO POR LA AUTORIDAD CATASTRAL MUNICIPAL.</p>
8		1908							X	<p>Material de la estructura: Acero u otro material Superficie de la pantalla: de 2 M<sup>2</sup>. en adelante Método de anclaje: empotrado, atornillado, Etc. Perfil de los apoyos: Sección "L", "I", o "U", Etc. Forma de unión de las estructuras: remachado, soldado, atornillado, Etc.</p>	<p>\$2.500.00 X M2. DE PANTALLA (se suman todas las pantallas) Y PUEDE ESTAR SUJETO AL AVALÚO DEL CONTRIBUYENTE APROBADO POR LA AUTORIDAD CATASTRAL MUNICIPAL.</p>



9		1909												Materiales constructivos: Acero, Pétreos o Mixto. Superficie de la pantalla: de 1 M <sup>2</sup> . en adelante Altura: hasta 25 M. Superficie de la pantalla: hasta 250 M <sup>2</sup> . Método de anclaje: empotrado, atornillado, Etc.	\$5,500.00 X M2. DE PANTALLA (se suman todas las pantallas) Y PUEDE ESTAR SUJETO AL AVALÚO DEL CONTRIBUYENTE APROBADO POR LA AUTORIDAD CATASTRAL MUNICIPAL.
10		1910											Materiales constructivos: Acero, Pétreos o Mixto. Superficie de la pantalla: de 1 M <sup>2</sup> . en adelante Altura: hasta 25 M. Superficie de la pantalla: hasta 250 M <sup>2</sup> . Método de anclaje: empotrado, atornillado, Etc.	\$6,500.00 X M2. DE PANTALLA (se suman todas las pantallas) Y PUEDE ESTAR SUJETO AL AVALÚO DEL CONTRIBUYENTE APROBADO POR LA AUTORIDAD CATASTRAL MUNICIPAL.	
11		1911											Materiales constructivos: Acero, Pétreos o Mixto. Superficie de la pantalla: de 1 M <sup>2</sup> . en adelante Altura: hasta 25 M. Superficie de la pantalla: hasta 250 M <sup>2</sup> . Método de anclaje: empotrado, atornillado, Etc.	\$6,500.00 X M2. DE PANTALLA (se suman todas las pantallas) Y PUEDE ESTAR SUJETO AL AVALÚO DEL CONTRIBUYENTE APROBADO POR LA AUTORIDAD CATASTRAL MUNICIPAL.	



15		<p align="center"><b>OTRAS CON CARACTERÍSTICAS ATÍPICAS</b></p>	1915		<p>Materiales constructivos: Acero, Madera, Pétreos o Mixto.</p> <p>Superficie de la pantalla:</p> <p>Altura:</p> <p>Superficie de la pantalla:</p> <p>Método de anclaje:</p>	<p>SUJETO A VALUACIÓN POR PRECIOS UNITARIOS Y PUEDE ESTAR SUJETO AL AVALÚO DEL CONTRIBUYENTE APROBADO POR LA AUTORIDAD CATASTRAL MUNICIPAL.</p>
----	---	---	------	--	---	---


MUNICIPIO DE MORIS  
 TABLA DE VALORES PARA EL EJERCICIO 2023

CLASIFICACIÓN DE ESTRUCTURAS PARA COLOCACIÓN DE ANTENAS DE COMUNICACIÓN.

ESTRUCTURA	CLAVE DE VALUACIÓN	TORRE AUTOSOPORTADA	TORRES ARRIOSTRADAS O ATIRANTADAS	MONOPOSTE O MONOPOLO	CARACTERÍSTICAS PARTICULARES	VALOR FÍSICO
	1916	ESTRUCTURAS AUTOSOPORTADAS A BASE DE CIMENTACIÓN Y EL PROPIO DISEÑO DEL ELEMENTO. ESTRUCTURAS QUE SUELEN ESTAR COMPUESTAS POR PERFILES O ÁNGULOS DE ACERO UNIDOS POR TORNILLOS, PERNOS, REMACHES O SOLDADURA. LA ALTURA ES VARIABLE Y ESTÁ EN FUNCIÓN DEL SUMINISTRO DEL BUEN FUNCIONAMIENTO REQUERIDO. SE INSTALAN EN TERRENOS URBANOS, SUBURBANOS Y/O RÚSTICOS.			Altura (M.): hasta 20 M. y Sección variable de hasta 15 M. por lado  Perfiles de acero utilizados y medidas: piramidales, cuadrangulares, triangulares  Tipo de material de la estructura (metálico/pétreos)  Tipo de unión: pernos, remaches, tornillos, soldadura, otro)  Peso (Kg.): Hasta 10 Tons.	\$25,000.00 X ML. Y PUEDE ESTAR SUJETO AL AVALÚO DEL CONTRIBUYENTE APROBADO POR LA AUTORIDAD CATASTRAL MUNICIPAL.
	1917		ESTRUCTURAS LIGERAS ARRIOSTRADAS O ATIRANTADAS A BASE DE CABLES O VARILLAS. USUALMENTE SE INSTALAN EN CONSTRUCCIONES YA EXISTENTES, LO CUAL INDICA QUE NO TRANSMITE UNA CARGA MUY GRANDE, O BIEN, SE INSTALAN SOBRE EL SUELO. LA BASE DE LA ESTRUCTURA TRANSMITE ESFUERZOS DE COMPRESIÓN Y LOS ARRIOSTRES O TIRANTES TRANSMITEN ESFUERZOS DE TENSION.		Altura (M.): hasta 20 M. y Sección variable de hasta 0.5 M. por lado  Perfiles de acero utilizados y medidas: Piramidales, cuadrangulares, triangulares  Tipo de material de la estructura (metálico/pétreos)  Tipo de unión: pernos, remaches, tornillos, soldadura, otro)  Peso (Kg.): Hasta 500 Kgs.	\$3,500.00 X ML. Y PUEDE ESTAR SUJETO AL AVALÚO DEL CONTRIBUYENTE APROBADO POR LA AUTORIDAD CATASTRAL MUNICIPAL.

16

17

18		1918		<p>ESTRUCTURAS ESBELTAS Y ESTÉTICAS QUE ARMONIZAN CON EL ENTORNO URBANO. SE UBICAN SOBRE EL SUELO, OCUPAN POCO ESPACIO. USUALMENTE SE PINTAN O RECUBREN POR RAZONES ESTÉTICAS. SE AUTOSOPORTAN EN BASE A UNA BUENA CIMENTACIÓN.</p>	<p>Altura (M.): hasta 40 M. y Diámetro variable de hasta 0.8 M.</p> <p>Perfiles de acero utilizados y medidas</p> <p>Tipo de material de la estructura (metálico/pétreos)</p> <p>Tipo de unión: pernos, remaches, tornillos, soldadura, otro)</p> <p>Peso (Kg.): Hasta 2 Tons.</p>	<p>\$17,500.00 X ML. Y PUEDE ESTAR SUJETO AL AVALÚO DEL CONTRIBUYENTE APROBADO POR LA AUTORIDAD CATASTRAL MUNICIPAL.</p>
19	<p>OTRAS CON CARACTERÍSTICAS ATÍPICAS</p>	1919			<p>Altura (M.)</p> <p>Perfiles de acero utilizados y medidas</p> <p>Tipo de material de la estructura (metálico/pétreos)</p> <p>Tipo de unión: pernos, remaches, tornillos, soldadura, otro)</p> <p>Peso (Kg.)</p>	<p>VALUACIÓN POR PRECIOS UNITARIOS Y PUEDE ESTAR SUJETO AL AVALÚO DEL CONTRIBUYENTE APROBADO POR LA AUTORIDAD CATASTRAL MUNICIPAL.</p>

**SIN TEXTO**