

*Gobierno del Estado
Libre y Soberano de Chihuahua*



Registrado como
Artículo
de segunda Clase de
fecha 2 de Noviembre
de 1927

Todas las leyes y demás disposiciones supremas son obligatorias por el sólo hecho de publicarse en este Periódico.

Responsable: La Secretaría General de Gobierno. Se publica los Miércoles y Sábados.

Chihuahua, Chih., miércoles 21 de diciembre de 2022.

No. 102

Folleto Anexo

**TABLAS DE VALORES UNITARIOS DE
SUELO Y CONSTRUCCIONES PARA EL
EJERCICIO FISCAL 2023 DEL MUNICIPIO DE:**

ROSARIO



CONGRESO DEL ESTADO
C H I H U A H U A

LA CIUDADANA MAESTRA MARÍA EUGENIA CAMPOS GALVÁN, GOBERNADORA CONSTITUCIONAL DEL ESTADO LIBRE Y SOBERANO DE CHIHUAHUA, A SUS HABITANTES SABED:

QUE EL HONORABLE CONGRESO DEL ESTADO SE HA SERVIDO EXPEDIR EL SIGUIENTE

D E C R E T O :

**DECRETO No.
LXVII/APTVV/0381/2022 I P.O.**

LA SEXAGÉSIMA SÉPTIMA LEGISLATURA DEL HONORABLE CONGRESO DEL ESTADO DE CHIHUAHUA, REUNIDA EN SU PRIMER PERÍODO ORDINARIO DE SESIONES, DENTRO DEL SEGUNDO AÑO DE EJERCICIO CONSTITUCIONAL,

D E C R E T A

ARTÍCULO PRIMERO.- Se aprueban las Tablas de Valores Unitarios de Suelo y Construcción, propuestas por el H. Ayuntamiento del Municipio de **Rosario**, mismas que servirán de base para la determinación del valor catastral y el cálculo de las contribuciones en materia de propiedad inmobiliaria, durante el Ejercicio Fiscal comprendido del 1° de enero al 31 de diciembre de 2023, las cuales se anexan al presente Decreto y pasan a formar parte del mismo.

ARTÍCULO SEGUNDO.- En su caso, aquellos Municipios que así lo hayan determinado y en los términos autorizados, se faculta, así mismo, para efecto del cálculo del Impuesto Predial para el Ejercicio Fiscal 2023, utilizar el mismo valor base que sirvió para el cálculo del citado impuesto al 31 de diciembre de 2022, según corresponda.

ARTÍCULO TERCERO.- De conformidad con el artículo 28, fracción I, de la Ley de Catastro del Estado de Chihuahua, a partir del 1º de enero del año 2023, deberá actualizarse el valor de cada una de las cuentas del padrón catastral con base en las Tablas autorizadas, sujetándose a las reglas establecidas en la referida Ley y este Decreto.

ARTÍCULO CUARTO.- Durante el Ejercicio Fiscal de 2023, no será aplicable lo dispuesto por el artículo 152 del Código Municipal para el Estado de Chihuahua.

ARTÍCULO QUINTO.- Para la determinación de la base del Impuesto sobre Traslación de Dominio de Bienes Inmuebles, a que se refiere el Libro II, Título III, Capítulo IV, del Código Municipal para el Estado de Chihuahua, durante el ejercicio fiscal 2023, se omitirá la aplicación de la fracción II del artículo 158 del referido ordenamiento jurídico.

TRANSITORIOS

ARTÍCULO PRIMERO.- El presente Decreto entrará en vigor el día primero de enero del año 2023.

ARTÍCULO SEGUNDO.- Los Municipios de la Entidad deberán actualizar, durante el año 2023, el padrón catastral y las Tablas de Valores Unitarios de Suelo y Construcción.

La actualización a los valores unitarios, en términos porcentuales, deberá ser proporcional y acorde a las características constructivas, geográficas, socioeconómicas y de valoración de la propiedad inmobiliaria existentes en cada Municipio.

ARTÍCULO TERCERO.- La Secretaría de Desarrollo Urbano y Ecología, a través de la Dirección de Catastro del Estado, informará de manera pormenorizada a este Poder Legislativo, del cumplimiento de los Municipios del Estado, respecto al informe de resultados obtenidos del diagnóstico, realizado durante el año 2022, con la participación de peritos valuadores autorizados, sobre el estado que guardan los valores unitarios de suelo y construcción, en relación con el valor de mercado.

ARTÍCULO CUARTO.- Los peritos valuadores o especialistas en valuación debidamente acreditados y autorizados, deberán informar fehacientemente a la Autoridad Catastral Municipal, de los avalúos practicados durante el ejercicio fiscal 2022 y en lo subsecuente, con relación a la determinación de la base del Impuesto sobre Traslación de Dominio de Bienes Inmuebles, a que se refiere la fracción I, del artículo 158, del Código Municipal para el Estado de Chihuahua.

D A D O en el Salón de Sesiones del Poder Legislativo, en la ciudad de Chihuahua, Chih., a los ocho días del mes de diciembre del año dos mil veintidós.

EN FUNCIONES DE PRESIDENTE. DIP. EDGAR JOSÉ PIÑÓN DOMÍNGUEZ. Rúbrica. SECRETARIA. DIP. DIANA IVETTE PEREDA GUTIÉRREZ. Rúbrica. SECRETARIA. DIP. ANA GEORGINA ZAPATA LUCERO. Rúbrica.

Por tanto mando se imprima, publique, circule y se le dé el debido cumplimiento.

En la Ciudad de Chihuahua, Palacio de Gobierno del Estado, a los dieciséis días del mes de diciembre del año dos mil veintidós.

LA GOBERNADORA CONSTITUCIONAL DEL ESTADO. MTRA. MARÍA EUGENIA CAMPOS GALVÁN. Rúbrica. EL SECRETARIO GENERAL DE GOBIERNO. LIC. CÉSAR GUSTAVO JÁUREGUI MORENO. Rúbrica.

MUNICIPIO DE ROSARIO				
TABLA DE VALORES PARA EL EJERCICIO FISCAL 2023				
VALORES UNITARIOS PARA SUELO URBANO POR ZONA HOMOGÉNEA				
ZONA HOMOGÉNEA	SECTOR CATASTRAL	No. DE MANZANA	COLONIAS O FRACCIÓN DE COLONIA	VALOR UNITARIO (\$/M2)
1	1	001, 003, 004, 005 y 006.	CENTRO	\$ 43.48
	3	001, 002, 003, 004, 005, 006, 007, 019, 020 y 021.		
	2	001 y 003.		
	5	001, 003, 004, 006, 007, 008 y 009.		
	6	001.		
2	4	011, 012, 010, 008, 009, 001, 013, 007, 005, 004 y 003.	SECTOR SUR	\$ 38.05
	5	012 y 011.	SECTOR OESTE	
	6	001, 002, 003, 004 y 005.		
3	1	007 y 008.	SECTOR NORTE	\$ 32.61
	2	002, 004 y 005.		
	3	009, 010, 011, 015, 018, 010, 000, 014, 021 y 012.	SECTOR ESTE	

NOTA: LAS ZONAS DE VALOR PODRÁN INTEGRARSE DE SECTORES CATASTRALES COMPLETOS O FRACCIONES DE LOS MISMOS Y EL FACTOR DE MERCADO SERÁ LA UNIDAD.

MUNICIPIO DE ROSARIO							
TABLA DE VALORES PARA EL EJERCICIO FISCAL 2023							
Constante	Tipología	Clase	Nivel	VALORES UNITARIOS DE REPOSICIÓN NUEVO PARA CONSTRUCCIONES (\$/M2)			
				Clave de Valuación	Tipología	Clase	Nivel
2	1	1	1	HABITACIONAL	POPULAR	"A"	\$ 1,757.14
2	1	1	2	HABITACIONAL	POPULAR	"B"	\$ 1,481.94
2	1	1	3	HABITACIONAL	POPULAR	"C"	\$ 1,317.04
2	1	1	4	HABITACIONAL	POPULAR COCHERA	-	No aplica
2	1	1	5	HABITACIONAL	POPULAR TEJABÁN	-	No aplica
2	1	2	1	HABITACIONAL	ECONÓMICO	"A"	\$ 2,669.74
2	1	2	2	HABITACIONAL	ECONÓMICO	"B"	\$ 2,208.93
2	1	2	3	HABITACIONAL	ECONÓMICO	"C"	\$ 1,915.66
2	1	2	4	HABITACIONAL	ECONÓMICO COCHERA	-	No aplica
2	1	2	5	HABITACIONAL	ECONÓMICO TEJABÁN	-	No aplica
2	1	3	1	HABITACIONAL	MEDIO	"A"	\$ 4,246.03
2	1	3	2	HABITACIONAL	MEDIO	"B"	\$ 3,768.29
2	1	3	3	HABITACIONAL	MEDIO	"C"	\$ 3,162.66
2	1	3	4	HABITACIONAL	MEDIO COCHERA	-	No aplica
2	1	3	5	HABITACIONAL	MEDIO TEJABÁN	-	No aplica
2	1	4	1	HABITACIONAL	BUENO	"A"	\$ 6,362.59
2	1	4	2	HABITACIONAL	BUENO	"B"	\$ 5,155.67
2	1	4	3	HABITACIONAL	BUENO	"C"	\$ 4,789.34
2	1	4	4	HABITACIONAL	BUENO COCHERA	-	No aplica
2	1	4	5	HABITACIONAL	BUENO TEJABÁN	-	No aplica
2	1	5	1	HABITACIONAL	LUJO	"A"	\$ 8,882.62
2	1	5	2	HABITACIONAL	LUJO	"B"	\$ 7,977.62
2	1	5	3	HABITACIONAL	LUJO	"C"	\$ 7,414.87
2	1	5	4	HABITACIONAL	LUJO COCHERA	-	No aplica
2	1	5	5	HABITACIONAL	LUJO TEJABÁN	-	No aplica
2	2	1	1	COMERCIAL	ECONÓMICO	"A"	\$2,797.59
2	2	1	2	COMERCIAL	ECONÓMICO	"B"	\$2,321.27
2	2	1	3	COMERCIAL	ECONÓMICO	"C"	\$1,938.29
2	2	2	1	COMERCIAL	MEDIANO	"A"	\$3,488.95
2	2	2	2	COMERCIAL	MEDIANO	"B"	\$3,067.22
2	2	2	3	COMERCIAL	MEDIANO	"C"	\$2,405.29
2	2	3	1	COMERCIAL	BUENO	"A"	\$5,878.26
2	2	3	2	COMERCIAL	BUENO	"B"	\$4,953.68
2	2	3	3	COMERCIAL	BUENO	"C"	\$4,380.80
2	2	4	1	COMERCIAL	LUJO	"A"	No aplica
2	2	4	2	COMERCIAL	LUJO	"B"	No aplica
2	2	4	3	COMERCIAL	LUJO	"C"	No aplica

MUNICIPIO DE ROSARIO							
TABLA DE VALORES PARA EL EJERCICIO FISCAL 2023							
Constante	Tipología	Clase	Nivel	VALORES UNITARIOS DE REPOSICIÓN NUEVO PARA CONSTRUCCIONES (\$/M2)			
Clave de Valuación				Tipología	Clase	Nivel	Valor Unitario
2	2	5	1	EDIFICIOS	HASTA 6 NIVELES	"A"	No aplica
2	2	5	2			"B"	No aplica
2	2	5	3			"C"	No aplica
2	2	6	1	EDIFICIOS	MÁS DE 6 NIVELES	"A"	No aplica
2	2	6	2			"B"	No aplica
2	2	6	3			"C"	No aplica
2	2	7	1	CINE/TEATRO	-	"A"	No aplica
2	2	7	2			"B"	No aplica
2	2	7	3			"C"	No aplica
2	2	8	1	ESCUELA/GIMNASIO	-	"A"	No aplica
2	2	8	2			"B"	No aplica
2	2	8	3			"C"	No aplica
2	2	9	1	HOTEL	-	"A"	No aplica
2	2	9	2			"B"	No aplica
2	2	9	3			"C"	No aplica
2	3	1	1	INDUSTRIAL	LIGERO	"A"	No aplica
2	3	1	2			"B"	No aplica
2	3	1	3			"C"	No aplica
2	3	2	1	INDUSTRIAL	MEDIANO	"A"	No aplica
2	3	2	2			"B"	No aplica
2	3	2	3			"C"	No aplica
2	3	3	1	ESTACIONAMIENTO	DE ACERO	"A"	No aplica
2	3	3	2			"B"	No aplica
2	3	3	3			"C"	No aplica
2	3	4	1	TEJABÁN		"A"	No aplica
2	3	4	2			"B"	No aplica
2	3	4	3			"C"	No aplica
2	3	5	1	SUPERMERCADOS/TIPO INDUSTRIAL		"A"	No aplica
2	3	5	2			"B"	No aplica
2	3	5	3			"C"	No aplica
2	4	1	1	CLÍNICA TIPO MEDIO		"A"	No aplica
2	4	1	2			"B"	No aplica
2	4	1	3			"C"	No aplica

MUNICIPIO DE ROSARIO			
TABLA DE VALORES PARA EL EJERCICIO FISCAL 2023			
TABLA DE OBRAS EN PROCESO			
CONCEPTO	INICIO	TERMINADO	FACTOR DE DEMÉRITO
ZANJEO	1.00%	5.00%	0.05
CIMIENTOS	5.00%	15.00%	0.15
MUROS	15.10%	35.00%	0.35
CASTILLOS Y CERRAMIENTOS	35.10%	40.00%	0.4
LOSA O TECHUMBRE	40.10%	50.00%	0.5
IMPERMEABILIZACIÓN	50.10%	55.00%	0.55
PISO CERÁMICO HERRERÍA	55.10%	60.00%	0.6
HERRERÍA	60.10%	65.00%	0.65
ENJARRE	65.10%	70.00%	0.7
YESO	70.10%	75.00%	0.75
LAMBRINES	75.10%	80.00%	0.8
FACHADA	80.10%	90.00%	0.9
PINTURA	90.10%	95.00%	0.95
PUERTAS, APARATOS Y LIMPIEZA FINAL	95.10%	100.00%	1

NOTA: EL % de Avance de Obra en otros niveles, se tomará por separado en base a la tabla anterior.

MUNICIPIO DE ROSARIO				
TABLA DE VALORES PARA EL EJERCICIO FISCAL 2023				
FACTOR DE DEMÉRITO PARA TERRENOS CON SUPERFICIE QUE EXCEDE DEL LOTE TIPO				
FACTOR DE DEMÉRITO PARA TERRENOS INMERSOS EN LA MANCHA URBANA, CON SUPERFICIES MAYORES A LA DEL LOTE TIPO Y CON REFERENCIA DE VALOR AL DE LA ZONA CORRESPONDIENTE.				
SUPERFICIE DESDE (M2)	HASTA SUPERFICIE DE (M2)	FACTOR DE TERRENO		
600.01	1,000.00	0.6		
1,000.01	1,500.00	0.4		
1,500.01	2,000.00	0.3		
2,000.01	3,000.00	0.2		
3,000.01	5,000.00	0.1		
5,000.01	Y MÁS	0.05		
FACTOR DE DEMÉRITO PARA TERRENOS INMERSOS EN LA MANCHA URBANA, CON SUPERFICIES MAYORES A LA DEL LOTE TIPO Y CON REFERENCIA DE VALOR AL DE LA ZONA CORRESPONDIENTE, EN POBLACIONES CERCANAS Y DIFERENTES A LA CABECERA MUNICIPAL.				
SUPERFICIE DESDE (M2)	HASTA SUPERFICIE DE (M2)	FACTOR DE TERRENO		
600.01	1,000.00	0.4		
1,000.01	1,500.00	0.3		
1,500.01	2,000.00	0.1		
2,000.01	3,000.00	0.08		
3,000.01	5,000.00	0.06		
5,000.01	Y MÁS	0.05		
FACTOR DE DEMÉRITO PARA TERRENOS INMERSOS EN LA MANCHA URBANA, CON SUPERFICIES MAYORES A LA DEL LOTE TIPO Y CON USO DE SUELO AGRÍCOLA.				
SUPERFICIE DESDE (M2)	HASTA SUPERFICIE DE (M2)	FACTOR DE TERRENO		
1,000.01	1,500.00	0.3		
1,500.01	2,000.00	0.2		
2,000.01	3,000.00	0.1		
3,000.01	5,000.00	0.08		
5,000.01	10,000.00	0.06		
10,000.01	Y MÁS	0.05		
VALORES UNITARIOS DE TERRENO PARA SUELO SUBURBANO				
CLASIFICACIÓN	CLASE	VALOR INICIAL	FACTOR	VALOR (\$/M2)
ZONA SUBURBANA	No. 1	-	-	No aplica
ZONA SUBURBANA	No. 2	-	-	No aplica
ZONA SUBURBANA	No. 3	-	-	No aplica
ZONA SUBURBANA	No. 4	-	-	No aplica
ZONA SUBURBANA	No. 5	-	-	No aplica
ZONA SUBURBANA	No. 6	-	-	No aplica

MUNICIPIO DE ROSARIO									
TABLA DE VALORES PARA EL EJERCICIO FISCAL 2023									
Clasificación	Tipo Propiedad	Calidad	Constante	VALORES UNITARIOS POR HECTÁREA PARA SUELO RÚSTICO (\$/HA)					
				Clave de Valuación	Clasificación	Tipo de Propiedad	Calidad	Valor inicial	Factor
1	0	1	1	Riego por Gravedad	Privada	1	\$47,522.00	0.65	\$33,576.67
1	0	2	1	Riego por Gravedad	Privada	2	\$35,673.00	0.65	\$25,204.76
1	0	3	1	Riego por Gravedad	Privada	3	\$17,958.00	0.65	\$12,688.22
1	0	4	1	Riego por Gravedad	Privada	4	\$8,234.00	0.65	\$5,817.73
RIEGO POR GRAVEDAD									
2	0	1	1	Riego por Bombeo	Privada	1	\$ 33,265.00	0.65	\$ 23,503.39
2	0	2	1	Riego por Bombeo	Privada	2	\$ 24,971.00	0.65	\$ 17,643.26
2	0	3	1	Riego por Bombeo	Privada	3	\$ 12,570.00	0.65	\$ 8,881.33
2	0	4	1	Riego por Bombeo	Privada	4	\$ 5,764.00	0.65	\$ 4,072.55
RIEGO POR GRAVEDAD									
3	0	1	1	Frutales en Formación	Privada	1	\$ 20,450.00	0.65	\$ 14,448.95
3	0	2	1	Frutales en Formación	Privada	2	\$ 17,972.00	0.65	\$ 12,698.12
3	0	3	1	Frutales en Formación	Privada	3	\$ 17,972.00	0.65	\$ 12,698.12
3	0	4	1	Frutales en Formación	Privada	4	\$ 17,972.00	0.65	\$ 12,698.12
3	0	5	1	Frutales en Formación	Privada	5	\$ 17,972.00	0.65	\$ 12,698.12
3	0	6	1	Frutales en Formación	Privada	6	\$ 17,972.00	0.65	\$ 12,698.12
RIEGO POR GRAVEDAD									
5	0	1	1	Frutales en Producción	Privada	1	\$ 60,524.00	0.65	\$ 42,763.23
5	0	2	1	Frutales en Producción	Privada	2	\$ 26,063.00	0.65	\$ 18,414.81
5	0	3	1	Frutales en Producción	Privada	3	\$ 26,265.00	0.65	\$ 18,557.54
5	0	4	1	Frutales en Producción	Privada	4	\$ 15,759.00	0.65	\$ 11,134.52
5	0	5	1	Frutales en Producción	Privada	5	\$ 15,759.00	0.65	\$ 11,134.52
5	0	6	1	Frutales en Producción	Privada	6	\$ 15,759.00	0.65	\$ 11,134.52
RIEGO POR BOMBEO									
3	0	1	1	Frutales en Formación	Privada	1	\$20,450.00	0.65	\$ 14,448.95
3	0	2	1	Frutales en Formación	Privada	2	\$20,450.00	0.65	\$ 14,448.95
3	0	3	1	Frutales en Formación	Privada	3	\$20,450.00	0.65	\$ 14,448.95
3	0	4	1	Frutales en Formación	Privada	4	\$20,450.00	0.65	\$ 14,448.95
3	0	5	1	Frutales en Formación	Privada	5	\$20,450.00	0.65	\$ 14,448.95
3	0	6	1	Frutales en Formación	Privada	6	\$20,450.00	0.65	\$ 14,448.95
RIEGO POR BOMBEO									
5	0	1	1	Frutales en Producción	Privada	1	\$ 56,733.00	0.65	\$ 40,084.70
5	0	2	1	Frutales en Producción	Privada	2	\$ 22,273.00	0.65	\$ 15,736.99
5	0	3	1	Frutales en Producción	Privada	3	\$ 18,385.00	0.65	\$ 12,989.92
5	0	4	1	Frutales en Producción	Privada	4	\$ 12,607.00	0.65	\$ 8,907.48
5	0	5	1	Frutales en Producción	Privada	5	\$ 12,607.00	0.65	\$ 8,907.48
5	0	6	1	Frutales en Producción	Privada	6	\$ 12,607.00	0.65	\$ 8,907.48

MUNICIPIO DE ROSARIO									
TABLA DE VALORES PARA EL EJERCICIO FISCAL 2023									
Clasificación	Tipo Propiedad	Calidad	Constante	VALORES UNITARIOS POR HECTÁREA PARA SUELO RÚSTICO (\$/HA)					
				Clave de Valuación	Clasificación	Tipo de Propiedad	Calidad	Valor inicial	Factor
1	1	1	1	Riego por Gravedad	Ejidal	1	\$47,522.00	0.65	\$ 33,576.67
1	1	2	1	Riego por Gravedad	Ejidal	2	\$35,673.00	0.65	\$ 25,204.76
1	1	3	1	Riego por Gravedad	Ejidal	3	\$17,958.00	0.65	\$ 12,688.22
1	1	4	1	Riego por Gravedad	Ejidal	4	\$8,234.00	0.65	\$ 5,817.73
2	1	1	1	Riego por Bombeo	Ejidal	1	\$33,265.00	0.65	\$ 23,503.39
2	1	2	1	Riego por Bombeo	Ejidal	2	\$24,971.00	0.65	\$ 17,643.26
2	1	3	1	Riego por Bombeo	Ejidal	3	\$12,570.00	0.65	\$ 8,881.33
2	1	4	1	Riego por Bombeo	Ejidal	4	\$5,764.00	0.65	\$ 4,072.55
RIEGO POR GRAVEDAD									
3	1	1	1	Frutales en Formación	Ejidal	1	\$20,450.00	0.65	\$ 14,448.95
3	1	2	1	Frutales en Formación	Ejidal	2	\$17,972.00	0.65	\$ 12,698.12
3	1	3	1	Frutales en Formación	Ejidal	3	\$17,972.00	0.65	\$ 12,698.12
3	1	4	1	Frutales en Formación	Ejidal	4	\$17,972.00	0.65	\$ 12,698.12
3	1	5	1	Frutales en Formación	Ejidal	5	\$17,972.00	0.65	\$ 12,698.12
3	1	6	1	Frutales en Formación	Ejidal	6	\$17,972.00	0.65	\$ 12,698.12
RIEGO POR GRAVEDAD									
5	1	1	1	Frutales en Producción	Ejidal	1	\$60,524.00	0.65	\$ 42,763.23
5	1	2	1	Frutales en Producción	Ejidal	2	\$ 26,063.00	0.65	\$ 18,414.81
5	1	3	1	Frutales en Producción	Ejidal	3	\$ 26,265.00	0.65	\$ 18,557.54
5	1	4	1	Frutales en Producción	Ejidal	4	\$ 15,759.00	0.65	\$ 11,134.52
5	1	5	1	Frutales en Producción	Ejidal	5	\$ 15,759.00	0.65	\$ 11,134.52
5	1	6	1	Frutales en Producción	Ejidal	6	\$ 15,759.00	0.65	\$ 11,134.52
RIEGO POR BOMBEO									
3	1	1	1	Frutales en Formación	Ejidal	1	\$ 20,450.00	0.65	\$ 14,448.95
3	1	2	1	Frutales en Formación	Ejidal	2	\$ 20,450.00	0.65	\$ 14,448.95
3	1	3	1	Frutales en Formación	Ejidal	3	\$ 20,450.00	0.65	\$ 14,448.95
3	1	4	1	Frutales en Formación	Ejidal	4	\$ 20,450.00	0.65	\$ 14,448.95
3	1	5	1	Frutales en Formación	Ejidal	5	\$ 20,450.00	0.65	\$ 14,448.95
3	1	6	1	Frutales en Formación	Ejidal	6	\$ 20,450.00	0.65	\$ 14,448.95
RIEGO POR BOMBEO									
5	1	1	1	Frutales en Producción	Ejidal	1	\$ 56,733.00	0.65	\$ 40,084.70
5	1	2	1	Frutales en Producción	Ejidal	2	\$ 22,273.00	0.65	\$ 15,736.99
5	1	3	1	Frutales en Producción	Ejidal	3	\$ 18,385.00	0.65	\$ 12,989.92
5	1	4	1	Frutales en Producción	Ejidal	4	\$ 12,607.00	0.65	\$ 8,907.48
5	1	5	1	Frutales en Producción	Ejidal	5	\$ 12,607.00	0.65	\$ 8,907.48
5	1	6	1	Frutales en Producción	Ejidal	6	\$ 12,607.00	0.65	\$ 8,907.48

MUNICIPIO DE ROSARIO									
TABLA DE VALORES PARA EL EJERCICIO FISCAL 2023									
Clasificación	Tipo Propiedad	Calidad	Constante	VALORES UNITARIOS POR HECTÁREA PARA SUELO RÚSTICO (\$/HA)					
				Clave de Valuación	Clasificación	Tipo de Propiedad	Calidad	Valor inicial	Factor
7	1	1	1	Temporal	Ejidal	1	\$ 6,587.00	0.65	\$ 4,654.04
7	1	2	1	Temporal	Ejidal	2	\$ 5,270.00	0.65	\$ 3,723.52
7	1	3	1	Temporal	Ejidal	3	\$ 4,216.00	0.65	\$ 2,978.81
7	1	4	1	Temporal	Ejidal	4	\$ 3,373.00	0.65	\$ 2,383.19
8	1	1	1	Pastal	Ejidal	1	\$ 1,702.00	0.5	\$ 925.04
8	1	2	1	Pastal	Ejidal	2	\$ 1,391.00	0.5	\$ 756.01
8	1	3	1	Pastal	Ejidal	3	\$ 1,206.00	0.5	\$ 655.46
8	1	4	1	Pastal	Ejidal	4	\$ 428.00	0.5	\$ 232.62
<p>NOTA: EL FACTOR SE APLICA A CONSIDERACIÓN DE CADA MUNICIPIO, SI ES IGUAL, MAYOR O MENOR A LA UNIDAD, DE ACUERDO A LAS CONDICIONES DE MERCADO.</p> <p>DE ACUERDO A LA CALIDAD DE CADA CLASIFICACIÓN DE TIERRA, PARA COMPLEMENTAR CADA CLAVE DE VALUACIÓN RÚSTICA, SE ASIGNAN LOS SIGUIENTES DÍGITOS: (0) Propiedad Privada, (1) Propiedad Ejidal y (2) Propiedad Comunal.</p> <p>Ejemplos: Riego por gravedad Propiedad Privada de Primera Calidad 1 0 1 1 Riego por Bombeo Propiedad Comunal de Segunda Calidad 2 2 2 1 Pastal Propiedad Ejidal de cuarta calidad 8 1 4 1</p>									

MUNICIPIO DE ROSARIO										
TABLA DE VALORES PARA EL EJERCICIO FISCAL 2023										
Clasificación	Tipo Propiedad	Calidad	Constante	VALORES UNITARIOS POR HECTÁREA PARA SUELO RÚSTICO (\$/HA)						
				Clave de Valuación	Clasificación	Tipo de Propiedad	Calidad	Valor inicial	Factor	Valor Unitario (\$/HA)
1	2	1	1		Riego por Gravedad	Comunal	1	\$ 47,522.00	0.65	\$ 33,576.67
1	2	2	1		Riego por Gravedad	Comunal	2	\$ 35,673.00	0.65	\$ 25,204.76
1	2	3	1		Riego por Gravedad	Comunal	3	\$ 17,958.00	0.65	\$ 12,688.22
1	2	4	1		Riego por Gravedad	Comunal	4	\$ 8,234.00	0.65	\$ 5,817.73
2	2	1	1		Riego por Bombeo	Comunal	1	\$ 33,265.00	0.65	\$ 23,503.39
2	2	2	1		Riego por Bombeo	Comunal	2	\$ 24,971.00	0.65	\$ 17,643.26
2	2	3	1		Riego por Bombeo	Comunal	3	\$ 12,570.00	0.65	\$ 8,881.33
2	2	4	1		Riego por Bombeo	Comunal	4	\$ 5,764.00	0.65	\$ 4,072.55
RIEGO POR GRAVEDAD										
3	2	1	1		Frutales en Formación	Comunal	1	\$ 20,450.00	0.65	\$ 14,448.95
3	2	2	1		Frutales en Formación	Comunal	2	\$ 17,972.00	0.65	\$ 12,698.12
3	2	3	1		Frutales en Formación	Comunal	3	\$ 17,972.00	0.65	\$ 12,698.12
3	2	4	1		Frutales en Formación	Comunal	4	\$ 17,972.00	0.65	\$ 12,698.12
3	2	5	1		Frutales en Formación	Comunal	5	\$ 17,972.00	0.65	\$ 12,698.12
3	2	6	1		Frutales en Formación	Comunal	6	\$ 17,972.00	0.65	\$ 12,698.12
RIEGO POR GRAVEDAD										
5	2	1	1		Frutales en Producción	Comunal	1	\$ 60,524.00	0.65	\$ 42,763.23
5	2	2	1		Frutales en Producción	Comunal	2	\$ 26,063.00	0.65	\$ 18,414.81
5	2	3	1		Frutales en Producción	Comunal	3	\$ 26,265.00	0.65	\$ 18,557.54
5	2	4	1		Frutales en Producción	Comunal	4	\$ 15,759.00	0.65	\$ 11,134.52
5	2	5	1		Frutales en Producción	Comunal	5	\$ 15,759.00	0.65	\$ 11,134.52
5	2	6	1		Frutales en Producción	Comunal	6	\$ 15,759.00	0.65	\$ 11,134.52
RIEGO POR BOMBEO										
3	2	1	1		Frutales en Formación	Comunal	1	\$ 20,450.00	0.65	\$ 14,448.95
3	2	2	1		Frutales en Formación	Comunal	2	\$ 20,450.00	0.65	\$ 14,448.95
3	2	3	1		Frutales en Formación	Comunal	3	\$ 20,450.00	0.65	\$ 14,448.95
3	2	4	1		Frutales en Formación	Comunal	4	\$ 20,450.00	0.65	\$ 14,448.95
3	2	5	1		Frutales en Formación	Comunal	5	\$ 20,450.00	0.65	\$ 14,448.95
3	2	6	1		Frutales en Formación	Comunal	6	\$ 20,450.00	0.65	\$ 14,448.95
RIEGO POR BOMBEO										
5	2	1	1		Frutales en Producción	Comunal	1	\$ 56,733.00	0.65	\$ 40,084.70
5	2	2	1		Frutales en Producción	Comunal	2	\$ 22,273.00	0.65	\$ 15,736.99
5	2	3	1		Frutales en Producción	Comunal	3	\$ 18,385.00	0.65	\$ 12,989.92
5	2	4	1		Frutales en Producción	Comunal	4	\$ 12,607.00	0.65	\$ 8,907.48
5	2	5	1		Frutales en Producción	Comunal	5	\$ 12,607.00	0.65	\$ 8,907.48
5	2	6	1		Frutales en Producción	Comunal	6	\$ 12,607.00	0.65	\$ 8,907.48















MUNICIPIO DE ROSARIO									
TABLA DE VALORES PARA EL EJERCICIO FISCAL 2023									
Clasificación	Tipo Propiedad	Calidad	Constante	VALORES UNITARIOS POR HECTÁREA PARA SUELO RÚSTICO (\$/HA)					
				Clave de Valuación	Clasificación	Tipo de Propiedad	Calidad	Valor inicial	Factor
7	2	1	1	Temporal	Comunal	1	\$ 6,587.00	0.65	\$ 4,654.04
7	2	2	1	Temporal	Comunal	2	\$ 5,270.00	0.65	\$ 3,723.52
7	2	3	1	Temporal	Comunal	3	\$ 4,216.00	0.65	\$ 2,978.81
7	2	4	1	Temporal	Comunal	4	\$ 3,373.00	0.65	\$ 2,383.19
8	2	1	1	Pastal	Comunal	1	\$ 1,702.00	0.5	\$ 925.04
8	2	2	1	Pastal	Comunal	2	\$ 1,391.00	0.5	\$ 756.01
8	2	3	1	Pastal	Comunal	3	\$ 1,206.00	0.5	\$ 655.46
8	2	4	1	Pastal	Comunal	4	\$ 428.00	0.5	\$ 232.62
<p>NOTA: EL FACTOR SE APLICA A CONSIDERACIÓN DE CADA MUNICIPIO, SI ES IGUAL, MAYOR O MENOR A LA UNIDAD, DE ACUERDO A LAS CONDICIONES DE MERCADO.</p> <p>DE ACUERDO A LA CALIDAD DE CADA CLASIFICACIÓN DE TIERRA, PARA COMPLEMENTAR CADA CLAVE DE VALUACIÓN RÚSTICA, SE ASIGNAN LOS SIGUIENTES DÍGITOS: (0) Propiedad Privada, (1) Propiedad Ejidal y (2) Propiedad Comunal.</p> <p>Ejemplos: Riego por gravedad Propiedad Privada de Primera Calidad 1 0 1 1 Riego por Bombeo Propiedad Comunal de Segunda Calidad 2 2 2 1 Pastal Propiedad Ejidal de cuarta calidad 8 1 4 1</p>									
















MUNICIPIO DE ROSARIO			
TABLA DE VALORES PARA EL EJERCICIO FISCAL 2023			
SUELO RELACIONADO CON ACTIVIDADES MINERAS			
ZONA	CLASIFICACIÓN	UNIDAD	VALOR
1	Suelo dentro de las áreas de influencia definidas como huellas de la exploración previa y explotación como: despalmes, desmontes, tajos, caminos, accesos, excavaciones, terraplenes, jales, presas y tepetates en terrenos fuera de las poblaciones en zonas serranas montañosas.	Ha.	\$ 152,180.00
2	Suelo dentro de las áreas de influencia definidas como huellas de la exploración previa y explotación como: despalmes, desmontes, tajos, caminos, accesos, excavaciones, terraplenes, jales, presas y tepetates, colindantes a las poblaciones de las zonas urbanas.	Ha.	\$ 847,860.00
3	Suelo dentro de las áreas de influencia definidas como huellas de la exploración previa y explotación como: despalmes, desmontes, tajos, caminos, accesos, excavaciones, terraplenes, jales, presas y tepetates, inmersas en las áreas urbanas de poblaciones.	Ha.	\$ 847,860.00
4	Suelo ocupado por todo tipo de construcciones fuera del área principal de influencia de exploración y explotación, destinada al servicio directo de la minería.	M2	\$ 130.44
5	Suelo ocupado por todo tipo de construcciones colindante del área principal de influencia de exploración y explotación, destinada al servicio directo de la minería.	M2	\$ 130.44
6	Suelo rústico dentro del perímetro del denuncia minero.	M2	\$ 0.72

















MUNICIPIO DE ROSARIO					
TABLA DE VALORES PARA EL EJERCICIO FISCAL 2023					
TABLAS DE MÉRITOS Y DEMÉRITOS DE ROSSHEIDECKE					
EDAD	MUY BUENO	BUENA	NORMAL	REGULAR	MALO
0	1	0.9922	0.9932	0.9940	0.6680
1	0.9946	0.9699	0.9422	0.8148	0.6646
2	0.9895	0.9649	0.9373	0.8106	0.6611
3	0.9843	0.9597	0.9323	0.8063	0.6577
4	0.9789	0.9545	0.9225	0.8020	0.6541
5	0.9734	0.9492	0.9221	0.7975	0.6505
6	0.9779	0.9438	0.9168	0.7930	0.6468
7	0.9622	0.9383	0.9115	0.7883	0.6430
8	0.9565	0.9327	0.9060	0.7836	0.6391
9	0.9506	0.9270	0.9005	0.7788	0.6352
10	0.9447	0.9212	0.8948	0.7740	0.6313
11	0.9387	0.9153	0.8891	0.7690	0.6273
12	0.9325	0.9093	0.8828	0.7639	0.6232
13	0.9262	0.9032	0.8774	0.7588	0.6190
14	0.9199	0.8970	0.8764	0.7537	0.6148
15	0.9135	0.8907	0.8652	0.7484	0.6105
16	0.9069	0.8843	0.8590	0.7430	0.6061
17	0.9002	0.8778	0.8527	0.7375	0.6016
18	0.8935	0.8713	0.8464	0.7320	0.5971
19	0.8867	0.8646	0.8399	0.7270	0.5925
20	0.8797	0.8578	0.8333	0.7207	0.5878
21	0.8727	0.8549	0.8286	0.7149	0.5831
22	0.8655	0.8440	0.8199	0.7091	0.5784
23	0.8583	0.8369	0.8130	0.7032	0.5735
24	0.8509	0.8297	0.8064	0.6972	0.5686
25	0.8435	0.8225	0.7990	0.6911	0.5636
26	0.8359	0.8151	0.7916	0.6849	0.5586
27	0.8283	0.8077	0.7846	0.6786	0.5535
28	0.8204	0.8001	0.7773	0.6722	0.5483
29	0.8127	0.7925	0.7699	0.6658	0.5431
30	0.8047	0.7847	0.7623	0.6593	0.5378
31	0.7967	0.7769	0.7547	0.6527	0.5324
32	0.7885	0.7689	0.7470	0.6460	0.5269
33	0.7803	0.7610	0.7392	0.6393	0.5214
34	0.7720	0.7527	0.7312	0.6324	0.5158
35	0.7635	0.7445	0.7233	0.6255	0.5102
36	0.7550	0.7362	0.7151	0.6185	0.5045
37	0.7465	0.7277	0.7069	0.6114	0.4987
38	0.7376	0.7192	0.6986	0.6043	0.4929
39	0.7287	0.7106	0.6700	0.5970	0.4870














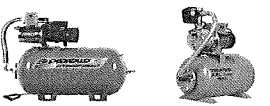

40	0.7198	0.7019	0.6903	0.5897	0.4810
41	0.7170	0.6930	0.6732	0.5823	0.4749
42	0.7016	0.6841	0.6645	0.5748	0.4688
43	0.6923	0.6751	0.6558	0.5672	0.4626
44	0.6830	0.6660	0.6440	0.5595	0.4564
45	0.6735	0.6568	0.6380	0.5518	0.4501
46	0.6640	0.6475	0.6290	0.5440	0.4437
47	0.6543	0.6381	0.6199	0.5361	0.4372
48	0.6446	0.6286	0.6106	0.5218	0.4307
49	0.6348	0.6190	0.6013	0.5200	0.4241
50	0.6248	0.6093	0.5918	0.5119	0.4175





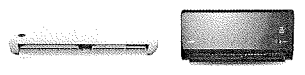









MUNICIPIO DE ROSARIO											
TABLA DE VALORES PARA EL EJERCICIO FISCAL 2023											
ESTADO DE CONSERVACIÓN											
EDAD DEL INMUEBLE	Nuevo	Bueno	Regular	Regular medio	Reparaciones Sencillas	Reparaciones Medias	Reparaciones Importantes	Reparaciones Completas	En Desecho	Vida útil:	
0	1.0000	0.9968	0.9748	0.9191	0.8199	0.6680	0.4740	0.2480	0.1000	65	
1	1.00	0.990	0.975	0.920	0.820	0.660	0.470	0.250	0.135	1	65
2	0.9971	0.9871	0.9722	0.9173	0.8176	0.6581	0.4686	0.2493	0.1346	2	65
3	0.9924	0.9824	0.9675	0.9130	0.8137	0.6574	0.4664	0.2481	0.1340	3	65
4	0.9865	0.9766	0.9619	0.9076	0.8089	0.6519	0.4637	0.2466	0.1332	4	65
5	0.9798	0.9700	0.9553	0.9014	0.8035	0.6462	0.4605	0.2450	0.1323	5	65
6	0.9724	0.9627	0.9481	0.8946	0.7974	0.6403	0.4570	0.2431	0.1313	6	65
7	0.9644	0.9548	0.9403	0.8873	0.7908	0.6343	0.4533	0.2411	0.1302	7	65
8	0.9558	0.9463	0.9319	0.8794	0.7838	0.6282	0.4492	0.2390	0.1290	8	65
9	0.9468	0.9373	0.9231	0.8710	0.7763	0.6218	0.4450	0.2367	0.1278	9	65
10	0.9372	0.9278	0.9138	0.8622	0.7685	0.6154	0.4405	0.2343	0.1265	10	65
11	0.9272	0.9180	0.9041	0.8531	0.7603	0.6087	0.4358	0.2318	0.1252	11	65
12	0.9168	0.9077	0.8939	0.8435	0.7518	0.6019	0.4309	0.2292	0.1238	12	65
13	0.9061	0.8970	0.8834	0.8336	0.7430	0.5950	0.4259	0.2265	0.1223	13	65
14	0.8949	0.8860	0.8726	0.8233	0.7338	0.5878	0.4206	0.2237	0.1208	14	65
15	0.8835	0.8746	0.8614	0.8128	0.7244	0.5806	0.4152	0.2209	0.1193	15	65
16	0.8716	0.8629	0.8498	0.8019	0.7147	0.5731	0.4097	0.2179	0.1177	16	65
17	0.8595	0.8509	0.8380	0.7907	0.7048	0.5655	0.4040	0.2149	0.1160	17	65
18	0.8470	0.8386	0.8259	0.7793	0.6946	0.5578	0.3981	0.2118	0.1144	18	65
19	0.8343	0.8260	0.8134	0.7676	0.6841	0.5499	0.3921	0.2086	0.1126	19	65
20	0.8213	0.8131	0.8007	0.7556	0.6734	0.5418	0.3860	0.2053	0.1109	20	65
21	0.8080	0.7999	0.7878	0.7433	0.6625	0.5336	0.3797	0.2020	0.1091	21	65
22	0.7944	0.7865	0.7745	0.7308	0.6514	0.5252	0.3734	0.1986	0.1072	22	65
23	0.7806	0.7728	0.7610	0.7181	0.6401	0.5167	0.3669	0.1951	0.1054	23	65
24	0.7665	0.7588	0.7473	0.7052	0.6285	0.5080	0.3602	0.1916	0.1035	24	65
25	0.7521	0.7446	0.7333	0.6920	0.6167	0.4991	0.3535	0.1880	0.1015	25	65
26	0.7376	0.7302	0.7191	0.6786	0.6048	0.4901	0.3467	0.1844	0.0996	26	65
27	0.7227	0.7155	0.7047	0.6649	0.5926	0.4810	0.3397	0.1807	0.0976	27	65
28	0.7077	0.7006	0.6900	0.6511	0.5803	0.4716	0.3326	0.1769	0.0955	28	65
29	0.6924	0.6855	0.6751	0.6370	0.5678	0.4621	0.3254	0.1731	0.0935	29	65
30	0.6769	0.6702	0.6600	0.6228	0.5551	0.4525	0.3182	0.1692	0.0914	30	65
31	0.6612	0.6546	0.6447	0.6083	0.5422	0.4427	0.3108	0.1653	0.0893	31	65
32	0.6453	0.6389	0.6292	0.5937	0.5292	0.4327	0.3033	0.1613	0.0871	32	65
33	0.6292	0.6229	0.6135	0.5789	0.5159	0.4226	0.2957	0.1573	0.0849	33	65
34	0.6129	0.6068	0.5976	0.5639	0.5026	0.4123	0.2881	0.1532	0.0827	34	65
35	0.5964	0.5904	0.5815	0.5487	0.4890	0.4019	0.2803	0.1491	0.0805	35	65
36	0.5796	0.5738	0.5652	0.5333	0.4753	0.3913	0.2724	0.1449	0.0783	36	65
37	0.5627	0.5571	0.5487	0.5177	0.4614	0.3806	0.2645	0.1407	0.0760	37	65
38	0.5456	0.5402	0.5320	0.5020	0.4474	0.3697	0.2564	0.1364	0.0737	38	65
39	0.5284	0.5231	0.5151	0.4861	0.4332	0.3586	0.2483	0.1321	0.0713	39	65
40	0.5109	0.5058	0.4981	0.4700	0.4189	0.3474	0.2401	0.1277	0.0690	40	65
41	0.4932	0.4883	0.4809	0.4538	0.4045	0.3360	0.2318	0.1233	0.0666	41	65
42	0.4754	0.4707	0.4635	0.4374	0.3898	0.3244	0.2234	0.1189	0.0642	42	65
43	0.4574	0.4528	0.4460	0.4208	0.3751	0.3127	0.2150	0.1144	0.0618	43	65
44	0.4392	0.4348	0.4283	0.4041	0.3602	0.3009	0.2064	0.1098	0.0593	44	65
45	0.4209	0.4167	0.4104	0.3872	0.3451	0.2889	0.1978	0.1052	0.0568	45	65
46	0.4024	0.3984	0.3923	0.3702	0.3300	0.2767	0.1891	0.1006	0.0543	46	65
47	0.3837	0.3799	0.3741	0.3530	0.3146	0.2644	0.1803	0.0959	0.0518	47	65
48	0.3649	0.3612	0.3558	0.3357	0.2992	0.2519	0.1715	0.0912	0.0493	48	65
49	0.3459	0.3424	0.3372	0.3182	0.2836	0.2392	0.1626	0.0865	0.0467	49	65
50	0.3267	0.3235	0.3186	0.3006	0.2679	0.2264	0.1536	0.0817	0.0441	50	65
















MUNICIPIO DE ROSARIO				
TABLA DE VALORES PARA EL EJERCICIO FISCAL 2023				
TABLA DE INSTALACIONES ESPECIALES Y OBRAS COMPLEMENTARIAS				
	CONCEPTO	UNIDAD	VALOR 2023	IMÁGENES ÚNICAMENTE DE REFERENCIA
1	ADOQUÍN	M2.	\$ 335.00	
2	AIRE ACONDICIONADO EVAPORATIVO	PZA.	\$ 10,000.00	
3	ALBERCA COMERCIAL	M2.	\$ 3,100.00	
4	ALBERCA HABITACIONAL	M2.	\$ 2,100.00	
5	ALJIBE	PZA.	\$4,000.00 por cada 1,000 litros de capacidad	
6	ÁREAS TECHADAS	M2.	\$ 1,046.00	
7	ASFALTO	M2.	\$ 250.00	
8	BARANDAL/REJA COMERCIAL	M2.	\$ 1,150.00	
9	BARANDAL/REJA HABITACIONAL	M2.	\$ 900.00	
10	BARDA DE PIEDRA (ANCHO .20 MT HASTA 1 MT) ALTURA HASTA 3 MTS	M2.	\$ 800.00	
11	BARDA RODAPIÉ 0.2 MTS HASTA 1.5 MT DE ALTURA	M2.	\$ 560.00	
12	BARDAS DE CONCRETO DE 1.5 MTS HASTA 3 MTS DE ALTURA	M2.	\$ 450.00	
13	BARDAS DE LADRILLO/BLOCK HASTA 3MTS DE ALTURA	M2.	\$ 560.00	
14	BÁSCULA CAMIONERA	PZA.	\$ 600,000.00	
















15	BÁSCULA PARA VEHÍCULOS DE CARGA LIGERA	PZA.	\$ 310,000.00	
16	BÁSCULAS (COMERCIAL)	PZA.	\$ 590,000.00	
17	BOILER SOLAR	POR TUBO	\$ 400.00	
18	BOMBA DESPACHADORA DE GASOLINA/DIÉSEL CON INFRAESTRUCTURA	PZA.	\$ 75,500.00	
19	BÓVEDAS DE SEGURIDAD PARA BANCOS	PZA.	\$ 100,000.00	
20	CABALLERIZAS	M2.	\$ 1,500.00	
21	CALDERAS (COMERCIAL)	PZA.	\$ 205,000.00	
22	CALEFACCIÓN (COMERCIAL)	PZA.	\$ 150,000.00	
23	CALEFACCIÓN HABITACIONAL	PZA.	\$ 15,000.00	
24	CARPA LONA AHULADA CON ESTRUCTURA METÁLICA	M2.	\$ 550.00	
25	CERCO POSTE CONCRETO/ METÁLICO	ML.	\$ 257.00	
26	CERCO POSTE MADERA	ML.	\$ 187.00	
27	CHILLER (SISTEMA DE ENFRIAMIENTO)	PZA.	\$ 120,000.00	
28	CHIMENEA	PZA.	\$ 35,700.00	
29	CIRCUITO CERRADO (POR CÁMARA)	PZA.	\$ 9,200.00	


30	CISTERNA COMERCIAL (depósitos de agua de lluvia)	PZA.	\$ 2,650.00	
31	CISTERNA HABITACIONAL (depósitos de agua de lluvia)	PZA.	\$ 1,150.00	
32	CISTERNA INDUSTRIAL (depósitos de agua de lluvia)	PZA.	\$ 145,000.00	
33	COCINA INDUSTRIAL	ML.	\$ 4,400.00	
34	COCINA INTEGRAL	ML.	\$ 2,130.00	
35	COMPRESORES	LOTE	\$ 725,000.00	
36	CORTINA METÁLICA	M2.	\$ 1,430.00	
37	CREMATORIO	PZA.	\$ 160,000.00	
38	HORNO DE SECADO	M2.	\$ 5,500.00	
39	CUARTO DE TRATAMIENTO TÉRMICO	M2.	\$ 5,500.00	
40	CUARTOS DE PINÚRA	M2.	\$ 5,500.00	
41	CUARTOS FRÍOS	PZA.	\$ 74,500.00	
42	DUCTOS DE AIRE	ML.	\$ 315.00	
43	ELEVADOR CONDOMINIOS	PZA.	\$ 950,000.00	
44	ELEVADORES (hasta 10 pisos)	PZA.	\$ 1,760,000.00	
45	ENCEMENTADOS - PLANCHA DE CONCRETO HIDRÁULICO HASTA 10 CM DE ESPESOR	M2.	\$ 165.00	

46	ESCALERA ELÉCTRICA	ML.	\$ 225.000.00	
47	ESTACIONAMIENTOS (PAVIMENTO ASFALTO)	M2.	\$ 256.00	
48	ESTRUCTURA TIRO DE MINA	LOTE	\$ 3.000.000.00	
49	FUENTE PARA JARDÍN	PZA.	\$ 12.400.00	
50	FUENTE TIPO CORTINA	PZA.	\$ 17.000.00	
51	GALLINERO	M2.	\$ 107.00	
52	GÁRGOLAS	PZA.	\$ 1.378.00	
53	GENERADORES ELÉCTRICOS	PZA.	\$ 318.100.00	
54	GRADAS DE CONCRETO	M2.	\$ 1.500.00	
55	GRADAS DE MADERA	M2.	\$ 1.300.00	
56	GRADAS METÁLICAS	M2.	\$ 1.950.00	
57	GRÚA VIAJERA	LOTE	\$ 550.000.00	
58	GUARNICIONES (cordones de concreto)	ML.	\$ 145.00	
59	HIDRONEUMÁTICO	PZA.	\$ 6.900.00	
60	INVERNADEROS	M2.	\$ 500.00	

61	JACUZZI	PZA.	\$ 25,000.00	
62	MALLA CICLÓNICA	ML.	\$ 475.00	
63	MALLA SOMBRA HABITACIONAL, COMERCIAL E INDUSTRIAL	M2.	\$ 900.00	
64	MEZANINE	M2.	\$ 1,146.00	
65	MINI SPLIT	PZA.	\$ 14,500.00	
66	MUROS DE CONTENCIÓN	M2.	\$ 3,000.00	
67	MUROS DE CONTENCIÓN DE CONCRETO ARMADO HABITACIONAL, COMERCIAL E INDUSTRIAL	M2.	\$ 950.00	
68	MUROS DE CONTENCIÓN DE PIEDRA HABITACIONAL, COMERCIAL E INDUSTRIAL	M2.	\$ 450.00	
69	PÁNELES SOLARES (HABITACIONAL, COMERCIAL, INDUSTRIAL Y ESPECIAL) (páneles de diversas dimensiones)	M2.	\$5,950.00 POR M2. Y EL AVALÚO CATASTRAL PODRÁ ESTAR SUJETO AL AVALÚO QUE PRESENTE EL CONTRIBUYENTE Y LO AUTORICE LA AUTORIDAD CATASTRAL.	
70	PÁNELES SOLARES (GRANJA SOLAR) (granja solar con dimensiones de páneles individuales diversas)	PANEL	\$3,200.00 POR PÁNEL Y EL AVALÚO CATASTRAL PODRÁ ESTAR SUJETO AL AVALÚO QUE PRESENTE EL CONTRIBUYENTE Y LO AUTORICE LA AUTORIDAD CATASTRAL.	
71	PASTO ARTIFICIAL	M2.	\$ 150.00	
72	PÉRGOLAS	M2.	\$ 2,150.00	
73	PILA (BLOCK, ADOBÓN, HORMIGÓN)	M2.	\$ 740.00	
74	PLANCHA DE CONCRETO HIDRÁULICO 100 CMS DE ESPESOR	M2.	\$ 1,750.00	

75	PLANCHA DE CONCRETO HIDRÁULICO 15 CMS DE ESPESOR	M2.	\$ 250.00	
76	PLANCHA DE CONCRETO HIDRÁULICO 40 CMS DE ESPESOR	M2.	\$ 720.00	
77	PLANCHA DE CONCRETO HIDRÁULICO 60 CMS DE ESPESOR	M2.	\$ 1,050.00	
78	PLANCHA DE CONCRETO HIDRÁULICO 80 CMS DE ESPESOR	M2.	\$ 1,450.00	
79	PLANTA GENERADORA ELÉCTRICA DIÉSEL	LOTE	\$ 3,600,000.00	
80	PLANTA TRATADORA	UNIDAD	\$ 3,000,000.00	
81	PÓRTICO COMERCIAL	M2.	\$ 4,500.00	
82	PORTÓN ELÉCTRICO	M2.	\$ 2,000.00	
83	POZOS	PZA.	\$ 130,000.00	
84	PRESONES	M2.	\$ 700.00	Imagen pendiente
85	RAMPAS	M2.	\$ 405.00	
86	SILO CONCRETO	M3.	\$ 5,300.00	
87	SILO METÁLICO	M3.	\$ 2,600.00	
88	SISTEMA CONTRA INCENDIO	PZA.	\$ 68,800.00	
89	SUBESTACIÓN ELÉCTRICA INDUSTRIAL	PZA.	\$ 475,000.00	
90	SUBESTACIÓN ELÉCTRICA COMERCIAL	PZA.	\$ 83,000.00	

91	SUBESTACIÓN ELÉCTRICA HABITACIONAL	PZA.	\$ 21,500.00	
92	TANQUE ESTACIONARIO COMERCIAL	M3.	\$ 4,700.00	
93	TANQUE ESTACIONARIO HABITACIONAL	M3.	\$ 1,500.00	
94	TANQUES ACERO AL CARBÓN HASTA 100,000 LT	LOTE	\$ 9.00	
95	TANQUES DE ALMACENAMIENTO	PZA.	\$ 4,840.00	
96	TEJABÁN ACRÍLICO	M2.	\$ 400.00	
97	TINACO HABITACIONAL	PZA.	\$3.50 pesos por litro	 
98	TRANSFORMADOR DE 15 KVA.	PZA.	\$ 25,000.00	
99	TRANSFORMADOR DE 25 KVA.	PZA.	\$ 35,000.00	
100	TRANSFORMADOR DE 45 KVA.	PZA.	\$ 50,000.00	
101	TRANSFORMADOR DE 75 KVA.	PZA.	\$ 115,000.00	
102	UNIDAD PAQUETE CLIMA	PZA.	\$ 700,000.00	
103	UNIDADES ENFRIADORAS	PZA.	\$ 317,000.00	
104	VOLADOS DE CONCRETO ARMADO	M2.	SERÁ EL 10% SEGÚN LA TIPOLOGÍA CONSTRUCTIVA DEL CASO.	

105	VOLADOS DE MADERA, ACERO Y OTROS MATERIALES	M2.	SERÁ EL 10% SEGÚN LA PROPIA TIPOLOGÍA CONSTRUCTIVA DEL CASO.	
EN TODOS LOS CASOS DE INSTALACIONES ESPECIALES SE PODRÁ ESTAR SUJETO, INDEPENDIEMENTE DEL AVALÚO CATASTRAL, AL AVALÚO QUE PRESENTE EL CONTRIBUYENTE Y QUE SEA AUTORIZADO POR LA AUTORIDAD CATASTRAL MUNICIPAL.				

SIN TEXTO