

*Gobierno del Estado  
Libre y Soberano de Chihuahua*



Registrado como  
Artículo  
de segunda Clase de  
fecha 2 de Noviembre  
de 1927

Todas las leyes y demás disposiciones supremas son obligatorias por el sólo hecho de publicarse en este Periódico.

Responsable: La Secretaría General de Gobierno. Se publica los Miércoles y Sábados.

Chihuahua, Chih., sábado 14 de diciembre de 2024.

**No. 100**

***Folleto Anexo***

**TABLAS DE VALORES UNITARIOS DE  
SUELO Y CONSTRUCCIONES PARA EL  
EJERCICIO FISCAL 2025 DEL MUNICIPIO DE:**

**NAMIQUIPA**



CONGRESO DEL ESTADO  
C H I H U A H U A

LA CIUDADANA MAESTRA MARÍA EUGENIA CAMPOS GALVÁN, GOBERNADORA CONSTITUCIONAL DEL ESTADO LIBRE Y SOBERANO DE CHIHUAHUA, A SUS HABITANTES SABED:

QUE EL HONORABLE CONGRESO DEL ESTADO SE HA SERVIDO EXPEDIR EL SIGUIENTE:

D E C R E T O :

DECRETO No.  
LXVIII/APTVV/0036/2024 I P.O.

LA SEXAGÉSIMA OCTAVA LEGISLATURA DEL HONORABLE CONGRESO DEL ESTADO DE CHIHUAHUA, REUNIDA EN SU PRIMER PERÍODO ORDINARIO DE SESIONES, DENTRO DEL PRIMER AÑO DE EJERCICIO CONSTITUCIONAL,

D E C R E T A

**ARTÍCULO PRIMERO.-** Se aprueban las Tablas de Valores Unitarios de Suelo y Construcción, propuestas por el H. Ayuntamiento del Municipio de **Namiquipa**, mismas que servirán de base para la determinación del valor catastral y el cálculo de las contribuciones en materia de propiedad inmobiliaria, durante el Ejercicio Fiscal comprendido del 1º de enero al 31 de diciembre de 2025, las cuales se anexan al presente Decreto y pasan a formar parte del mismo.

**ARTÍCULO SEGUNDO.-** En su caso, aquellos Municipios que así lo hayan determinado y en los términos autorizados, se faculta, así mismo, para efecto del cálculo del Impuesto Predial para el Ejercicio Fiscal 2025, utilizar el mismo valor base que sirvió para el cálculo del citado impuesto al 31 de diciembre de 2024, según corresponda.

**ARTÍCULO TERCERO.-** De conformidad con el artículo 28, fracción I, de la Ley de Catastro del Estado de Chihuahua, a partir del 1º de enero del año 2025, deberá actualizarse el valor de cada una de las cuentas del padrón catastral con base en las Tablas autorizadas, sujetándose a las reglas establecidas en la referida Ley y este Decreto.

## TRANSITORIOS

**ARTÍCULO PRIMERO.-** El presente Decreto entrará en vigor el día primero de enero del año 2025.

**ARTÍCULO SEGUNDO.-** Los Municipios de la Entidad deberán actualizar, durante el año 2025, el padrón catastral y las Tablas de Valores Unitarios de Suelo y Construcción.

La actualización a los valores unitarios, en términos porcentuales, deberá ser proporcional y acorde a las características constructivas, geográficas, socioeconómicas y de valoración de la propiedad inmobiliaria existentes en cada Municipio.

**ARTÍCULO TERCERO.-** La Secretaría de Desarrollo Urbano y Ecología, a través de la Dirección de Catastro del Estado, informará de manera pormenorizada a este Poder Legislativo, del cumplimiento de los Municipios del Estado, respecto al informe de resultados obtenidos del diagnóstico, realizado durante el año 2024, con la participación de peritos valuadores autorizados, sobre el estado que guardan los valores unitarios de suelo y construcción, en relación con el valor de mercado.

**ARTÍCULO CUARTO.-** Los peritos valuadores o especialistas en valuación debidamente acreditados y autorizados, deberán informar fehacientemente a la Autoridad Catastral Municipal, de los avalúos practicados durante el ejercicio fiscal 2024 y en lo subsecuente, con relación a la determinación de la base del Impuesto sobre Traslación de Dominio de Bienes Inmuebles, a que se refiere la fracción I, del artículo 158, del Código Municipal para el Estado de Chihuahua.

**D A D O** en el Salón de Sesiones del Poder Legislativo, en la ciudad de Chihuahua, Chih., a los cinco días del mes de diciembre del año dos mil veinticuatro.

**PRESIDENTA. DIP. ELIZABETH GUZMÁN ARGUETA. Rúbrica. SECRETARIO. DIP. ROBERTO MARCELINO CARREÓN HUITRÓN. Rúbrica. SECRETARIO. DIP. LUIS FERNANDO CHACÓN ERIVES. Rúbrica.**

**Por tanto mando se imprima, publique, circule y se le dé el debido cumplimiento.**

**En la Ciudad de Chihuahua, Palacio de Gobierno del Estado, a los once días del mes de diciembre del año dos mil veinticuatro.**

**LA GOBERNADORA CONSTITUCIONAL DEL ESTADO. MTRA. MARÍA EUGENIA CAMPOS GALVÁN. Rúbrica. EL SECRETARIO GENERAL DE GOBIERNO. LIC. SANTIAGO DE LA PEÑA GRAJEDA. Rúbrica.**

MUNICIPIO DE NAMIQUIPA				
TABLAS DE VALORES PARA EL EJERCICIO FISCAL 2025				
ZONAS URBANAS HOMOGÉNEAS DE VALOR				
ZONA	SECTOR	No. DE MANZANA	COMUNIDAD	VALOR UNITARIO (\$/M2)
HOMOGÉNEA	CATASTRAL			
0	1	1-100	NAMIQUIPA	\$77.00
	7	1, 2, 3, 4, 5, 6, 7, 18, 19, 20, 21, 27, 28, 29, 30, 31, 32, 33, 39, 40, 41, 46, 47, 48, 49, 50, 51, 52, 53, 54, 55, 56, 57, 66	EL TERRERO	
	8	1, 24, 25, 26, 27, 28, 29, 30, 31, 32, 33, 34, 35, 36, 50, 51, 52, 53, 54, 55, 62, 63, 64, 65, 77, 78, 79, 80, 81, 82, 83, 84, 85, 86, 87, 88, 89, 90, 91, 92, 93, 94, 95, 96, 97, 98, 99, 100, 101, 102, 103, 104, 105, 106	EL TERRERO	
	68	1-100	EL TERRERO	
	23	1, 2, 3, 4, 5, 6, , 8, 9, 10, 11, 12, 13, 14, 15, 16, 17, 18, 19, 20, 21, 22, 23, 24, 25, 26, 27, 28, 29, 30, 31, 32	NAMIQUIPA	
	24	1-100	NAMIQUIPA	
	5	3-5, 13-15, 18, 19, 22-28, 31, 32, 41, 35-37, 45-50, 60, 61, 67-99, 107, 103, 111	EL MOLINO	
	6	4, 5, 13-15, 18, 19, 22-28, 31, 32, 41, 35, 36, 37, 45-50, 60, 61, 67-99, 101, 103, 111	EL MOLINO	
	13	3, 4, 7, 12, 15-23, 26-31, 34-39, 42-49, 64, 66	OSCAR SOTO MÁYNEZ	
	14	3, 4, 7, 22, 15-23, 26, 31, 34-39, 42-49, 64, 66	OSCAR SOTO MÁYNEZ	
	15	1, 4, 5, 6, 7, 33	OSCAR SOTO MÁYNEZ	
	67	1-100	OSCAR SOTO MÁYNEZ	
	25	1-18	EL MOLINO	
	2	31	1-56	
3	5	6-12, 16, 17, 20, 21, 29, 30, 33, 34, 36-40, 42-44, 51-59	EL MOLINO	\$110.00
	6	6, 7-9, 11-13, 16, 17, 20, 21, 31, 32, 34-37, 41, 42, 51, 52, 55-58, 72, 73, 78, 89, 90, 93, 100	EL MOLINO	

MUNICIPIO DE NAMIQUIPA				
TABLAS DE VALORES PARA EL EJERCICIO FISCAL 2025				
ZONAS URBANAS HOMOGÉNEAS DE VALOR				
ZONA	SECTOR	No. DE MANZANA	COMUNIDAD	VALOR UNITARIO (\$/M2)
HOMOGÉNEA	CATASTRAL			
3	7	3, 4, 7, 8, 12, 15, 22, 28, 29, 33-36, 40, 41, 44, 45, 48-52, 55, 56, 61, 65, 68, 71, 72, 73	EL TERRERO	\$110.00
	8	2-23, 37-49, 56-61, 63, 64, 78, 79	EL TERRERO	
	13	1, 2, 5, 6, 13, 14, 24, 25, 40, 41, 51-63, 65	OSCAR SOTO MÁYNEZ	
	14	6, 8, 10-15, 17-21, 24-44, 50, 51, 60, 61, 67	OSCAR SOTO MÁYNEZ	
4	3	1-100	DIVISIÓN DEL NORTE	\$22.00
	2	1-100	DIVISIÓN DEL NORTE	
	26	1-38	RODRIGO M. QUEVEDO	
	27	1-47	NUEVO NAMIQUIPA	
4	30	1-57	GUADALUPE VICTORIA	\$22.00
	32	1-72	CERRITOS DE ABAJO	
	35	1-34	ARMERA	
	42	1-24, 26-84	EL OSO	
	43	1-74	LA GUAJOLOTA	
	44	1-28	GRANJA DE PINOS	
	45	1-32	EL TÁSCATE	
	46	1-39	ARROYO DE ENCINOS	
	47	1-40	RANCHO MÁRQUEZ	
	48	1-17	EL PROGRESO	
	49	1-44	CERRO PELÓN	
	50	1-37	RANCHO DE GARCÍA	
	51	1-5	RANCHO DE LOS CANO	
	52	1-16	FELIPE ÁNGELES	
53	1-23	COLONIA ORIENTE		

MUNICIPIO DE NAMIQUIPA				
TABLAS DE VALORES PARA EL EJERCICIO FISCAL 2025				
ZONAS URBANAS HOMOGÉNEAS DE VALOR				
ZONA	SECTOR	No. DE MANZANA	COMUNIDAD	VALOR UNITARIO (\$/M2)
HOMOGÉNEA	CATASTRAL			
4	54	1-27	EL CENTAURO	\$22.00
	55	1-52	OJOS AZULES	
	56	1-16	STA. GERTRUDIS DE ARR.	
	57	1-26	EL PEÑASCO	
	58	1-42	EL PACÍFICO	
	59	1-30	EL ÁLAMO NUEVO	
	61	1-15	EL ÁLAMO VIEJO	
	62	1-22	GRANJA CASAVANTES	
	63	1-18	STA. GERTRUDIS DE ABA.	
	64	1-22	CERRITOS DE ENMEDIO	
	66	1-43	EMILIANO ZAPATA	
	68	1-100	EL TERRERO	
	70	1-100	EL TERRERO	
	71	1-100	EL MOLINO	
	20	1-61	SALVADOR G. Y GÓMEZ	
21	1-55	SALVADOR G. Y GÓMEZ		
5	36	1-200	SANTA CATARINA	\$22.00
6	28	1-46	SANTA CLARA	\$55.00
	29	1-70	EJIDO SANTA CLARA	
	65	1-100	COL. SANTA CLARA	
6	37	1-93	SANTA CLARA	\$55.00
	17	1-47	INDEPENDENCIA	
	18	1-94	INDEPENDENCIA	
	19	1-66	INDEPENDENCIA	

MUNICIPIO DE NAMIQUIPA				
TABLAS DE VALORES PARA EL EJERCICIO FISCAL 2025				
ZONAS URBANAS HOMOGÉNEAS DE VALOR				
ZONA	SECTOR	No. DE MANZANA	COMUNIDAD	VALOR UNITARIO (\$/M2)
HOMOGÉNEA	CATASTRAL			
6	9	2-54-56-120-198	CRUCES	\$55.00
	10	1-39,41-64,66-127	CRUCES	
	11	1-63, 65-101	CRUCES	
	12	1-129	CRUCES	
	39	1-63, 65-101	CRUCES	
	41	2-54, 56-120, 128	CRUCES	
	40	1-29	PUEBLO VIEJO	
	33	1-100	BENITO JUÁREZ	
	34	1-93	BENITO JUÁREZ	
	4	5, 15, 16, 17, 18, 21, 22 23, 24-27, 30, 31-38, 40, 41, 43, 48, 49, 51	CASAS COLORADAS	
7	4	39, 30, 28, 22, 47, 45, 43, 29, 23	CASAS COLORADAS	\$99.00
	60	1-33	JAGÜEYES	
8	16	1-33	LA HACIENDA	\$27.00
9	22	1-78	ADOLFO RUIZ CORTINES	\$27.00

NOTA: LAS ZONAS DE VALOR PODRÁN INTEGRARSE DE SECTORES CATASTRALES COMPLETOS O FRACCIONES DE LOS MISMOS EL FACTOR DE MERCADO SERÁ LA UNIDAD.



MUNICIPIO DE NAMIQUIPA				
TABLAS DE VALORES PARA EL EJERCICIO FISCAL 2025				
ZONAS URBANAS HOMOGÉNEAS DE VALOR				
ZONA	SECTOR	No. DE MANZANA	COMUNIDAD	VALOR UNITARIO (\$/M2)
HOMOGÉNEA	CATASTRAL			
6	9	2-54-56-120-198	CRUCES	\$55.00
	10	1-39,41-64,66-127	CRUCES	
	11	1-63, 65-101	CRUCES	
	12	1-129	CRUCES	
	39	1-63, 65-101	CRUCES	
	41	2-54, 56-120, 128	CRUCES	
	40	1-29	PUEBLO VIEJO	
	33	1-100	BENITO JUÁREZ	
	34	1-93	BENITO JUÁREZ	
	4	5, 15, 16, 17, 18, 21, 22 23, 24-27, 30, 31-38, 40, 41, 43, 48, 49, 51	CASAS COLORADAS	
7	4	39, 30, 28, 22, 47, 45, 43, 29, 23	CASAS COLORADAS	\$99.00
	60	1-33	JAGÜEYES	
8	16	1-33	LA HACIENDA	\$27.00
9	22	1-78	ADOLFO RUIZ CORTINES	\$27.00

NOTA: LAS ZONAS DE VALOR PODRÁN INTEGRARSE DE SECTORES CATASTRALES COMPLETOS O FRACCIONES DE LOS MISMOS EL FACTOR DE MERCADO SERÁ LA UNIDAD.

<b>MUNICIPIO DE NAMIQUIPA</b>		
<b>TABLAS DE VALORES PARA EL EJERCICIO FISCAL 2025</b>		
<b>ZONAS HOMOGÉNEAS DE CONSTRUCCIÓN</b>		
<b>ZONA HOMOGÉNEA</b>	<b>FACTOR</b>	<b>SECTOR CATASTRAL</b>
0	0.9	1, 5, 6, 7, 8, 13, 14, 15, 23, 24, 25, 67, 68
2	0.5	31
3	1.0	5, 6, 7, 8, 13, 14
4	0.7	2, 3, 20, 21, 23, 26, 27, 30, 32, 35, 42, 43, 44, 45, 46, 47, 48, 49, 50, 51, 52, 53, 54, 55, 56, 57, 58, 59, 61, 62, 63, 64, 66, 69, 70, 71
5	0.6	36
6	0.7	4, 9, 10, 11, 12, 17, 18, 19, 28, 29, 33, 34, , 37, 39, 40, 41, 65
7	0.8	4, 60
8	0.6	16
9	0.6	22

MUNICIPIO DE NAMIQUIPA							
TABLAS DE VALORES PARA EL EJERCICIO FISCAL 2025							
Constante	Uso	Tipología	Clase	VALORES UNITARIOS DE REPOSICIÓN NUEVO PARA CONSTRUCCIONES (\$/M2)			
Clave de Valuación				Tipología	Clase	Valor Unitario	
2	1	1	1	HABITACIONAL	POPULAR	"A"	\$1,731.10
2	1	1	2	HABITACIONAL	POPULAR	"B"	\$1,427.97
2	1	1	3	HABITACIONAL	POPULAR	"C"	\$1,269.39
2	1	1	4	HABITACIONAL	POPULAR COCHERA	-	\$441.00
2	1	1	5	HABITACIONAL	POPULAR TEJABÁN	-	\$220.50
2	1	2	1	HABITACIONAL	ECONÓMICO	"A"	\$2,632.32
2	1	2	2	HABITACIONAL	ECONÓMICO	"B"	\$2,140.17
2	1	2	3	HABITACIONAL	ECONÓMICO	"C"	\$1,852.52
2	1	2	4	HABITACIONAL	ECONÓMICO COCHERA	-	\$1,069.43
2	1	2	5	HABITACIONAL	ECONÓMICO TEJABÁN	-	\$534.71
2	1	3	1	HABITACIONAL	MEDIO	"A"	\$4,146.54
2	1	3	2	HABITACIONAL	MEDIO	"B"	\$3,723.68
2	1	3	3	HABITACIONAL	MEDIO	"C"	\$3,117.35
2	1	3	4	HABITACIONAL	MEDIO	-	\$1,661.47
2	1	3	5	HABITACIONAL	MEDIO	-	\$831.29
2	1	4	1	HABITACIONAL	BUENO	"A"	\$6,233.94
2	1	4	2	HABITACIONAL	BUENO	"B"	\$5,055.25
2	1	4	3	HABITACIONAL	BUENO	"C"	\$4,706.29
2	1	4	4	HABITACIONAL	BUENO COCHERA	-	\$2,515.91
2	1	4	5	HABITACIONAL	BUENO TEJABÁN	-	\$1,257.95
2	1	5	1	HABITACIONAL	LUJO	"A"	\$8,704.02
2	1	5	2	HABITACIONAL	LUJO	"B"	\$7,819.46
2	1	5	3	HABITACIONAL	LUJO	"C"	\$7,284.66
2	1	5	4	HABITACIONAL	LUJO COCHERA	-	\$3,895.13

MUNICIPIO DE NAMIQUIPA							
TABLAS DE VALORES PARA EL EJERCICIO FISCAL 2025							
Constante	Uso	Tipología	Clase	VALORES UNITARIOS DE REPOSICIÓN NUEVO PARA CONSTRUCCIONES (\$/M2)			
				Tipología		Clase	Valor Unitario
2	1	5	5	HABITACIONAL	LUJO TEJABÁN	-	\$1,948.12
2	2	1	1	COMERCIAL	ECONÓMICO	"A"	\$2,720.66
2	2	1	2	COMERCIAL	ECONÓMICO	"B"	\$2,251.01
2	2	1	3	COMERCIAL	ECONÓMICO	"C"	\$1,874.83
2	2	2	1	COMERCIAL	MEDIANO	"A"	\$3,723.26
2	2	2	2	COMERCIAL	MEDIANO	"B"	\$2,996.94
2	2	2	3	COMERCIAL	MEDIANO	"C"	\$2,348.81
2	2	3	1	COMERCIAL	BUENO	"A"	\$5,794.25
2	2	3	2	COMERCIAL	BUENO	"B"	\$4,838.88
2	2	3	3	COMERCIAL	BUENO	"C"	\$4,274.80
2	2	4	1	COMERCIAL	LUJO	"A"	\$5,794.25
2	2	4	2	COMERCIAL	LUJO	"B"	\$4,838.88
2	2	4	3	COMERCIAL	LUJO	"C"	\$4,274.80
2	2	9	1	HOTEL	-	"A"	\$6,408.61
2	2	9	2	HOTEL	-	"B"	\$5,378.66
2	2	9	3	HOTEL	-	"C"	\$4,348.70
2	2	9	4	HOTEL	-	"D"	\$3,089.87
2	3	1	1	INDUSTRIAL	LIGERO	"A"	\$4,048.82
2	3	1	2	INDUSTRIAL	LIGERO	"B"	\$3,680.75
2	3	1	3	INDUSTRIAL	LIGERO	"C"	\$3,548.54
2	3	2	1	INDUSTRIAL	MEDIANO	"A"	\$5,534.68
2	3	2	2	INDUSTRIAL	MEDIANO	"B"	\$5,300.62
2	3	2	3	INDUSTRIAL	MEDIANO	"C"	\$5,189.10

MUNICIPIO DE NAMIQUIPA							
TABLAS DE VALORES PARA EL EJERCICIO FISCAL 2025							
Constante	Uso	Tipología	Clase	VALORES UNITARIOS DE REPOSICIÓN NUEVO PARA CONSTRUCCIONES (\$/M2)			
				Clave de Valuación	Tipología	Clase	Valor Unitario
2	3	4	1	TEJABÁN	-	"A"	\$1,080.95
2	3	4	2	TEJABÁN	-	"B"	\$572.20
2	3	4	3	TEJABÁN	-	"C"	\$347.89
2	4	1	1	CLÍNICA TIPO MEDIO		"A"	\$4,306.81
2	4	1	2	CLÍNICA TIPO MEDIO		"B"	\$3,849.05
2	4	1	3	CLÍNICA TIPO MEDIO		"C"	\$3,391.29
2	4	2	1	CLÍNICA TIPO BUENO		"A"	\$4,577.58
2	4	2	2	CLÍNICA TIPO BUENO		"B"	\$4,230.07
2	4	2	3	CLÍNICA TIPO BUENO		"C"	\$3,657.87
2	5	1	1	BODEGA	ECONÓMICA	"A"	\$2,437.02
2	5	1	2	BODEGA	ECONÓMICA	"B"	\$1,928.27
2	5	1	3	BODEGA	ECONÓMICA	"C"	\$1,703.36
2	5	2	1	BODEGA	MEDIANA	"A"	\$2,921.63
2	5	2	2	BODEGA	MEDIANA	"B"	\$2,587.78
2	5	2	3	BODEGA	MEDIANA	"C"	\$2,292.10
2	5	3	1	BODEGA	BUENO	"A"	\$3,718.40
2	5	3	2	BODEGA	BUENO	"B"	\$3,293.53
2	5	3	3	BODEGA	BUENO	"C"	\$2,917.22
2	9	0	0	BALDÍO	-	-	\$0.00
TIPOLOGÍAS CONSTRUCTIVAS DE CLASE (A) : EDIFICACIONES, SIN MEJORAS EN SUS MATERIALES Y ACABADOS, EN ESTADO DE CONSERVACIÓN QUE NO HAN SUFRIDO NI NECESITAN REPARACIONES.							
TIPOLOGÍAS CONSTRUCTIVAS DE CLASE (B): EDIFICACIONES, CON ALGUNAS MEJORAS MATERIALES Y ACABADOS, EN ESTADO DE CONSERVACIÓN QUE NECESITAN DE REPARACIONES Y MANTENIMIENTO.							
TIPOLOGÍAS CONSTRUCTIVAS DE CLASE (C) :EDIFICACIONES, CON MEJORAS EN MATERIALES Y ACABADOS, EN ESTADO DE CONSERVACIÓN MALO, NECESITADO DE REPARACIONES MEDIDAS E IMPORTANTES.							

MUNICIPIO DE NAMIQUIPA									
TABLAS DE VALORES PARA EL EJERCICIO FISCAL 2025									
Constante	Uso	Tipología	Clase	VALORES UNITARIOS POR HECTÁREA PARA SUELO RÚSTICO (\$/HA)					
				Clave de Valuación	Clasificación	Tipo de Propiedad	Calida	Factor	Valor Unitario (\$/HA)
1	0	1	1		RIEGO POR GRAVEDAD	PRIVADA	1	-	\$94,251.15
1	0	2	1		RIEGO POR GRAVEDAD	PRIVADA	2	-	\$70,751.10
1	0	3	1		RIEGO POR GRAVEDAD	PRIVADA	3	-	\$35,616.00
1	0	4	1		RIEGO POR GRAVEDAD	PRIVADA	4	-	\$16,309.65
1	1	1	1		RIEGO POR GRAVEDAD	EJIDAL	1	-	\$94,251.15
1	1	2	1		RIEGO POR GRAVEDAD	EJIDAL	2	-	\$70,751.10
1	1	3	1		RIEGO POR GRAVEDAD	EJIDAL	3	-	\$35,616.00
1	1	4	1		RIEGO POR GRAVEDAD	EJIDAL	4	-	\$16,309.65
1	2	1	1		RIEGO POR GRAVEDAD	COMUNAL	1	-	\$94,251.15
1	2	2	1		RIEGO POR GRAVEDAD	COMUNAL	2	-	\$70,751.10
1	2	3	1		RIEGO POR GRAVEDAD	COMUNAL	3	-	\$35,616.00
1	2	4	1		RIEGO POR GRAVEDAD	COMUNAL	4	-	\$16,309.65
2	0	1	1		RIEGO POR BOMBEO	PRIVADA	1	-	\$105,000.00
2	0	2	1		RIEGO POR BOMBEO	PRIVADA	2	-	\$84,000.00
2	0	3	1		RIEGO POR BOMBEO	PRIVADA	3	-	\$63,000.00
2	0	4	1		RIEGO POR BOMBEO	PRIVADA	4	-	\$42,000.00
2	1	1	1		RIEGO POR BOMBEO	EJIDAL	1	-	\$105,000.00
2	1	2	1		RIEGO POR BOMBEO	EJIDAL	2	-	\$84,000.00
2	1	3	1		RIEGO POR BOMBEO	EJIDAL	3	-	\$63,000.00
2	1	4	1		RIEGO POR BOMBEO	EJIDAL	4	-	\$42,000.00
2	1	5	1		RIEGO POR BOMBEO	EJIDAL	5	-	-
2	2	1	1		RIEGO POR BOMBEO	COMUNAL	1	-	\$105,000.00
2	2	2	1		RIEGO POR BOMBEO	COMUNAL	2	-	\$84,000.00
2	2	3	1		RIEGO POR BOMBEO	COMUNAL	3	-	\$63,000.00
2	2	4	1		RIEGO POR BOMBEO	COMUNAL	4	-	\$42,000.00
3	0	1	1		FRUTALES EN FORMACIÓN RIEGO POR GRAVEDAD	PRIVADA	1	-	\$120,750.00
3	0	2	1		FRUTALES EN FORMACIÓN RIEGO POR GRAVEDAD	PRIVADA	2	-	\$99,750.00
3	0	3	1		FRUTALES EN FORMACIÓN RIEGO POR GRAVEDAD	PRIVADA	3	-	\$78,750.00
3	0	4	1		FRUTALES EN FORMACIÓN RIEGO POR GRAVEDAD	PRIVADA	4	-	\$78,750.00
3	1	1	1		FRUTALES EN FORMACIÓN RIEGO POR GRAVEDAD	EJIDAL	1	-	\$120,750.00
3	1	2	1		FRUTALES EN FORMACIÓN RIEGO POR GRAVEDAD	EJIDAL	2	-	\$99,750.00

MUNICIPIO DE NAMIQUIPA									
TABLAS DE VALORES PARA EL EJERCICIO FISCAL 2025									
Constante	Uso	Tipología	Clase	VALORES UNITARIOS POR HECTÁREA PARA SUELO RÚSTICO (\$/HA)					
				Clave de Valuación	Clasificación	Tipo de Propiedad	Calida	Factor	Valor Unitario (\$/HA)
3	1	3	1		FRUTALES EN FORMACIÓN RIEGO POR GRAVEDAD	EJIDAL	3	-	\$78,750.00
3	1	4	1		FRUTALES EN FORMACIÓN RIEGO POR GRAVEDAD	EJIDAL	4	-	\$78,750.00
4	0	1	1		FRUTALES EN FORMACIÓN RIEGO POR BOMBEO	COMUNAL	1	-	\$183,750.00
4	0	2	1		FRUTALES EN FORMACIÓN RIEGO POR BOMBEO	COMUNAL	2	-	\$162,750.00
4	0	3	1		FRUTALES EN FORMACIÓN RIEGO POR BOMBEO	COMUNAL	3	-	\$141,750.00
4	0	4	1		FRUTALES EN FORMACIÓN RIEGO POR BOMBEO	COMUNAL	4	-	\$120,750.00
4	1	1	1		FRUTALES EN FORMACIÓN RIEGO POR BOMBEO	EJIDAL	1	-	\$183,750.00
4	1	2	1		FRUTALES EN FORMACIÓN RIEGO POR BOMBEO	EJIDAL	2	-	\$162,750.00
4	1	3	1		FRUTALES EN FORMACIÓN RIEGO POR BOMBEO	EJIDAL	3	-	\$141,750.00
4	1	4	1		FRUTALES EN FORMACIÓN RIEGO POR BOMBEO	EJIDAL	4	-	\$120,750.00
4	2	1	1		FRUTALES EN FORMACIÓN RIEGO POR BOMBEO	COMUNAL	1	-	\$183,750.00
4	2	2	1		FRUTALES EN FORMACIÓN RIEGO POR BOMBEO	COMUNAL	2	-	\$162,750.00
4	2	3	1		FRUTALES EN FORMACIÓN RIEGO POR BOMBEO	COMUNAL	3	-	\$141,750.00
4	2	4	1		FRUTALES EN FORMACIÓN RIEGO POR BOMBEO	COMUNAL	4	-	\$120,750.00
5	0	1	1		FRUTALES EN PRODUCCIÓN RIEGO POR GRAVEDAD	PRIVADA	1	-	\$178,500.00
5	0	2	1		FRUTALES EN PRODUCCIÓN RIEGO POR GRAVEDAD	PRIVADA	2	-	\$152,250.00
5	0	3	1		FRUTALES EN PRODUCCIÓN RIEGO POR GRAVEDAD	PRIVADA	3	-	\$120,750.00
5	0	4	1		FRUTALES EN PRODUCCIÓN RIEGO POR GRAVEDAD	PRIVADA	4	-	\$115,500.00
5	1	1	1		FRUTALES EN PRODUCCIÓN RIEGO POR GRAVEDAD	EJIDAL	1	-	\$178,500.00
5	1	2	1		FRUTALES EN PRODUCCIÓN RIEGO POR GRAVEDAD	EJIDAL	2	-	\$152,250.00
5	1	3	1		FRUTALES EN PRODUCCIÓN RIEGO POR GRAVEDAD	EJIDAL	3	-	\$120,750.00
5	1	4	1		FRUTALES EN PRODUCCIÓN RIEGO POR GRAVEDAD	EJIDAL	4	-	\$115,500.00
5	2	1	1		FRUTALES EN PRODUCCIÓN RIEGO POR GRAVEDAD	COMUNAL	1	-	\$178,500.00
5	2	2	1		FRUTALES EN PRODUCCIÓN RIEGO POR GRAVEDAD	COMUNAL	2	-	\$152,250.00
5	2	3	1		FRUTALES EN PRODUCCIÓN RIEGO POR GRAVEDAD	COMUNAL	3	-	\$120,750.00
5	2	4	1		FRUTALES EN PRODUCCIÓN RIEGO POR GRAVEDAD	COMUNAL	4	-	\$115,500.00
6	0	1	1		FRUTALES EN PRODUCCIÓN RIEGO POR BOMBEO	PRIVADA	1	-	\$220,500.00
6	0	2	1		FRUTALES EN PRODUCCIÓN RIEGO POR BOMBEO	PRIVADA	2	-	\$183,750.00
6	0	3	1		FRUTALES EN PRODUCCIÓN RIEGO POR BOMBEO	PRIVADA	3	-	\$152,250.00
6	0	4	1		FRUTALES EN PRODUCCIÓN RIEGO POR BOMBEO	PRIVADA	4	-	\$131,250.00
6	1	1	1		FRUTALES EN PRODUCCIÓN RIEGO POR BOMBEO	EJIDAL	1	-	\$220,500.00
6	1	2	1		FRUTALES EN PRODUCCIÓN RIEGO POR BOMBEO	EJIDAL	2	-	\$183,750.00

MUNICIPIO DE NAMIQUIPA									
TABLAS DE VALORES PARA EL EJERCICIO FISCAL 2025									
Constante	Uso	Tipología	Clase	VALORES UNITARIOS POR HECTÁREA PARA SUELO RÚSTICO (\$/HA)					
				Clave de Valuación	Clasificación	Tipo de Propiedad	Calida	Factor	Valor Unitario (\$/HA)
6	1	3	1		FRUTALES EN PRODUCCIÓN RIEGO POR BOMBEO	EJIDAL	3	-	\$152,250.00
6	1	4	1		FRUTALES EN PRODUCCIÓN RIEGO POR BOMBEO	EJIDAL	4	-	\$131,250.00
6	2	1	1		FRUTALES EN PRODUCCIÓN RIEGO POR BOMBEO	COMUNAL	1	-	\$220,500.00
6	2	2	1		FRUTALES EN PRODUCCIÓN RIEGO POR BOMBEO	COMUNAL	2	-	\$183,750.00
6	2	3	1		FRUTALES EN PRODUCCIÓN RIEGO POR BOMBEO	COMUNAL	3	-	\$152,250.00
6	2	4	1		FRUTALES EN PRODUCCIÓN RIEGO POR BOMBEO	COMUNAL	4	-	\$131,250.00
7	0	1	1		TEMPORAL	PRIVADA	1	-	\$21,000.00
7	0	2	1		TEMPORAL	PRIVADA	2	-	\$15,750.00
7	0	3	1		TEMPORAL	PRIVADA	3	-	\$10,500.00
7	0	4	1		TEMPORAL	PRIVADA	4	-	\$7,875.00
7	1	1	1		TEMPORAL	EJIDAL	1	-	\$21,000.00
7	1	2	1		TEMPORAL	EJIDAL	2	-	\$15,750.00
7	1	3	1		TEMPORAL	EJIDAL	3	-	\$10,500.00
7	1	4	1		TEMPORAL	EJIDAL	4	-	\$7,875.00
7	2	1	1		TEMPORAL	COMUNAL	1	-	\$21,000.00
7	2	2	1		TEMPORAL	COMUNAL	2	-	\$15,750.00
7	2	3	1		TEMPORAL	COMUNAL	3	-	\$10,500.00
7	2	4	1		TEMPORAL	COMUNAL	4	-	\$7,875.00
8	0	1	1		PASTAL	PRIVADA	1	-	\$3,150.00
8	0	2	1		PASTAL	PRIVADA	2	-	\$2,646.00
8	0	3	1		PASTAL	PRIVADA	3	-	\$1,785.00
8	0	4	1		PASTAL	PRIVADA	4	-	\$1,365.00
8	1	1	1		PASTAL	EJIDAL	1	-	\$3,150.00
8	1	2	1		PASTAL	EJIDAL	2	-	\$2,646.00
8	1	3	1		PASTAL	EJIDAL	3	-	\$1,785.00
8	1	4	1		PASTAL	EJIDAL	4	-	\$1,365.00
8	2	1	1		PASTAL	COMUNAL	1	-	\$3,150.00
8	2	2	1		PASTAL	COMUNAL	2	-	\$2,646.00
8	2	3	1		PASTAL	COMUNAL	3	-	\$1,785.00
8	2	4	1		PASTAL	COMUNAL	4	-	\$1,365.00
9	0	1	1		FORESTAL	PRIVADA	1	-	\$2,537.09
9	0	2	1		FORESTAL	PRIVADA	2	-	\$2,073.16
9	0	3	1		FORESTAL	PRIVADA	3	-	\$1,798.86
9	0	4	1		FORESTAL	PRIVADA	4	-	\$1,088.85



MUNICIPIO DE NAMIQUIPA									
TABLAS DE VALORES PARA EL EJERCICIO FISCAL 2025									
Constante	Uso	Tipología	Clase	VALORES UNITARIOS POR HECTÁREA PARA SUELO RÚSTICO (\$/HA)					
				Clave de Valuación	Clasificación	Tipo de Propiedad	Calida	Factor	Valor Unitario (\$/HA)
9	1	1	1		FORESTAL	EJIDAL	1	-	\$2,537.09
9	1	2	1		FORESTAL	EJIDAL	2	-	\$2,073.16
9	1	3	1		FORESTAL	EJIDAL	3	-	\$1,798.86
9	1	4	1		FORESTAL	EJIDAL	4	-	\$1,088.85
9	2	1	1		FORESTAL	COMUNAL	1	-	\$2,537.09
9	2	2	1		FORESTAL	COMUNAL	2	-	\$2,073.16
9	2	3	1		FORESTAL	COMUNAL	3	-	\$1,798.86
9	2	4	1		FORESTAL	COMUNAL	4	-	\$1,088.85
0	0	1	1		NO ESPECIFICADO	(ESTE VALOR SE ESTIMA DE ACUERDO A LA ELABORACIÓN DE UN AVALÚO INDIVIDUALIZADO)			

<b>MUNICIPIO DE NAMIQUIPA</b>		
<b>TABLAS DE VALORES PARA EL EJERCICIO FISCAL 2025</b>		
<b>FACTOR DE DEMÉRITO</b>		
<b>FACTORES DE DEMÉRITO POR SUPERFICIE PARA TERRENOS DENTRO DE LA MANCHA URBANA CON SUPERFICIE MAYOR AL LOTE TIPO REFERIDOS AL VALOR DE LA ZONA DE INFLUENCIA</b>		
<b>DE SUPERFICIE M2</b>	<b>A SUPERFICIE M2</b>	<b>DEMÉRITO</b>
0	500.00	1.00
501.00	1,000.00	0.90
1,001.00	1,500.00	0.80
1,501.00	2,000.00	0.70
2,001.00	2,500.00	0.60
2,501.00	5,000.00	0.50
5,001.00	10,000.00	0.35
10,000.00	Y MÁS	0.30

MUNICIPIO DE NAMIQUIPA					
TABLA DE VALORES PARA EL EJERCICIO FISCAL 2025					
FACTOR DE DEPRECIACIÓN DE CONSTRUCCIÓN POR EDAD.					
MÉTODO DE ROSS-HEIDECHE					
EDAD	MUY BUENO	BUENO	NORMAL	REGULAR	MALO
EDAD	MUY BUENO	BUENO	NORMAL	REGULAR	MALO
0	1	0.9748	0.9469	0.819	0.668
1	0.9946	0.9699	0.9422	0.8148	0.6646
2	0.9895	0.9649	0.9373	0.8106	0.6611
3	0.9843	0.9597	0.9323	0.8063	0.6577
4	0.9789	0.9545	0.9225	0.802	0.6541
5	0.9734	0.9492	0.9221	0.7975	0.6505
6	0.9779	0.9438	0.9168	0.793	0.6468
7	0.9622	0.9383	0.9115	0.7883	0.643
8	0.9565	0.9327	0.906	0.7836	0.6391
9	0.9506	0.927	0.9005	0.7788	0.6352
10	0.9447	0.9212	0.8948	0.774	0.6313
11	0.9387	0.9387	0.9153	0.8891	0.769
12	0.9325	0.9093	0.8828	0.7639	0.6232
13	0.9262	0.9032	0.8774	0.7588	0.619
14	0.9199	0.897	0.8764	0.7537	0.6148
15	0.9135	0.8907	0.8652	0.7484	0.6105
16	0.9069	0.8843	0.859	0.743	0.6061
17	0.9002	0.8778	0.8527	0.7375	0.6016
18	0.8935	0.8713	0.8464	0.732	0.5971
19	0.8867	0.8646	0.8399	0.727	0.5925
20	0.8797	0.8578	0.8333	0.7207	0.5878
21	0.8727	0.8549	0.8286	0.7149	0.5831
22	0.8655	0.844	0.8199	0.7091	0.5784
23	0.8503	0.8369	0.813	0.7032	0.5735
24	0.8509	0.8727	0.8064	0.6972	0.5686
25	0.8435	0.8225	0.799	0.6911	0.5636
26	0.8359	0.8151	0.7916	0.6849	0.5586
27	0.8283	0.8077	0.7846	0.6786	0.5535
28	0.8204	0.8001	0.7773	0.6722	0.5483
29	0.8127	0.7975	0.7699	0.6658	0.5431
30	0.8047	0.7847	0.7623	0.6593	0.5378
31	0.7967	0.7769	0.7547	0.6527	0.5324
32	0.7885	0.7689	0.747	0.646	0.5269
33	0.7803	0.761	0.7392	0.6393	0.5214
34	0.772	0.7527	0.7312	0.6324	0.5158
35	0.7635	0.7445	0.7233	0.6255	0.5102
36	0.755	0.7362	0.7151	0.6185	0.5045
37	0.7465	0.7277	0.7069	0.6114	0.4987
38	0.7376	0.7192	0.6986	0.6043	0.4929
39	0.7287	0.7106	0.67	0.597	0.487
40	0.7198	0.7019	0.6903	0.5897	0.481
41	0.7107	0.693	0.6732	0.5823	0.4749
42	0.7016	0.6841	0.6645	0.5748	0.4688
43	0.6923	0.6751	0.6558	0.5672	0.4626
44	0.683	0.666	0.644	0.5595	0.4564
45	0.6735	0.6568	0.638	0.5518	0.4501
46	0.664	0.6475	0.629	0.544	0.4437
47	0.6543	0.6381	0.6199	0.5361	0.4372
48	0.6446	0.6286	0.6106	0.5281	0.4307
49	0.6348	0.619	0.6013	0.52	0.4241
50	0.6248	0.6093	0.5918	0.5119	0.4175








MUNICIPIO DE NAMIQUIPA				
TABLAS DE VALORES PARA EL EJERCICIO FISCAL 2025				
TABLA DE INSTALACIONES ESPECIALES Y OBRAS COMPLEMENTARIAS				
CONCEPTO	UNIDAD	VALOR	IMÁGENES ÚNICAMENTE DE REFERENCIA	
1	ADOQUÍN	M <sup>2</sup> .	\$335.00	
2	AIRE ACONDICIONADO EVAPORATIVO	Pza.	\$10,000.00	
3	ALBERCA COMERCIAL	M <sup>2</sup> .	\$3,100.00	
4	ALBERCA HABITACIONAL	M <sup>2</sup> .	\$2,100.00	
5	ALJIBE	Pza.	\$4,000.00 por cada 1,000 litros de capacidad	
6	ÁREAS TECHADAS	M <sup>2</sup> .	\$1,046.00	
7	ASFALTO	M <sup>2</sup> .	\$250.00	









TABLA DE INSTALACIONES ESPECIALES Y OBRAS COMPLEMENTARIAS				
CONCEPTO	UNIDAD	VALOR	IMÁGENES ÚNICAMENTE DE REFERENCIA	
8	BANDA TRANSPORTADORA DE MATERIALES	ML.	\$1,350.00	
9	BARANDAL/REJA COMERCIAL	M <sup>2</sup> .	\$1,150.00	
10	BARANDAL/REJA HABITACIONAL	M <sup>2</sup> .	\$900.00	
11	BARDA DE PIEDRA (ANCHO .20 MT HASTA 1 MT) ALTURA HASTA 3 MTS	M <sup>2</sup> .	\$800.00	
12	BARDA RODAPIÉ 0.2 MTS HASTA 1.5 MT DE ALTURA	M <sup>2</sup> .	\$560.00	
13	BARDAS DE CONCRETO DE 1.5 MTS HASTA 3 MTS DE ALTURA	M <sup>2</sup> .	\$450.00	
14	BARDAS DE LADRILLO/BLOCK HASTA 3MTS DE ALTURA	M <sup>2</sup> .	\$560.00	
15	BÁSCULA CAMIONERA	Pza.	\$600,000.00	

TABLA DE INSTALACIONES ESPECIALES Y OBRAS COMPLEMENTARIAS				
CONCEPTO		UNIDAD	VALOR	IMÁGENES ÚNICAMENTE DE REFERENCIA
16	BÁSCULA PARA VEHÍCULOS DE CARGA LIGERA	Pza.	\$310,000.00	
17	BÁSCULAS (COMERCIAL)	Pza.	\$590,000.00	
18	BODEGAS CON ALTURA ATÍPICA SUPERIOR A 5 METROS	%	10% DEL VALOR UNITARIO DE LA CONSTRUCCIÓN POR CADA METRO DE ALTURA ADICIONAL	
19	BOILER SOLAR	POR TUBO	\$400.00	
20	BOMBA DESPACHADORA DE GASOLINA/DÍESEL CON INFRAESTRUCTURA	Pza.	\$75,500.00	
21	BÓVEDAS DE SEGURIDAD PARA BANCOS	Pza.	\$100,000.00	
22	CABALLERIZAS	M <sup>2</sup> .	\$1,500.00	
23	CALDERAS (COMERCIAL)	Pza.	\$205,000.00	












TABLA DE INSTALACIONES ESPECIALES Y OBRAS COMPLEMENTARIAS				
CONCEPTO	UNIDAD	VALOR	IMÁGENES ÚNICAMENTE DE REFERENCIA	
24	CALEFACCIÓN (COMERCIAL)	Pza.	\$150,000.00	
25	CALEFACCIÓN HABITACIONAL	Pza.	\$15,000.00	
26	CARPA LONA AHULADA CON ESTRUCTURA METÁLICA	M <sup>2</sup> .	\$550.00	 
27	CASAS HABITACIÓN CON ALTURAS QUE EXCEDEN, DE 3 METROS O ALTURAS ATÍPICAS, SIN LOSAS DE ENTREPISOS	%	17% DEL VALOR UNITARIO DE LA CONSTRUCCIÓN POR CADA METRO DE ALTURA ADICIONAL	  
28	CELDAS SOLARES (EN GRANJA SOLAR, PARQUE SOLAR O PARQUE FOTOVOLTAICO) (con paneles construídos con celdas solares individuales)	PANEL	\$3,200.00 POR CELDA INDIVIDUAL Y EL AVALÚO CATASTRAL PODRÁ ESTAR SUJETO AL AVALÚO QUE PRESENTE EL CONTRIBUYENTE Y LO AUTORICE LA AUTORIDAD CATASTRAL.	 
29	CELDAS SOLARES (HABITACIONAL, COMERCIAL, INDUSTRIAL Y ESPECIAL) (paneles construídos por celdas. solares individuales)	M <sup>2</sup> .	\$5,950.00 POR M2. Y EL AVALÚO CATASTRAL PODRÁ ESTAR SUJETO AL AVALÚO QUE PRESENTE EL CONTRIBUYENTE Y LO AUTORICE LA AUTORIDAD CATASTRAL.	 


TABLA DE INSTALACIONES ESPECIALES Y OBRAS COMPLEMENTARIAS				
CONCEPTO		UNIDAD	VALOR	IMÁGENES ÚNICAMENTE DE REFERENCIA
30	CERCO POSTE CONCRETO/ METÁLICO	ML.	\$257.00	
31	CERCO POSTE MADERA	ML.	\$187.00	
32	CHILLER (SISTEMA DE ENFRIAMIENTO)	Pza.	\$120,000.00	
33	CHIMENEA	Pza.	\$35,700.00	
34	CHIMENEAS INDUSTRIALES	M <sup>3</sup> .	\$4,000.00	
35	CIRCUITO CERRADO (POR CÁMARA)	Pza.	\$9,200.00	
36	CISTERNA COMERCIAL (depósitos de agua de lluvia)	Pza.	\$2,650.00	
37	CISTERNA HABITACIONAL (depósitos de agua de lluvia)	Pza.	\$1,150.00	











TABLA DE INSTALACIONES ESPECIALES Y OBRAS COMPLEMENTARIAS				
CONCEPTO	UNIDAD	VALOR	IMÁGENES ÚNICAMENTE DE REFERENCIA	
38	CISTERNA INDUSTRIAL (depósitos de agua de lluvia)	Pza.	\$145,000.00	
39	COCINA INDUSTRIAL	ML.	\$4,400.00	
40	COCINA INTEGRAL	ML.	\$2,130.00	
41	COMPRESORES	LOTE	\$725,000.00	
42	CORTINA METÁLICA	M <sup>2</sup> .	\$1,430.00	
43	CREMATORIO	Pza.	\$160,000.00	
44	CUARTO DE TRATAMIENTO TÉRMICO	M <sup>2</sup> .	\$5,500.00	
45	CUARTOS DE PINTURA	M <sup>2</sup> .	\$5,500.00	


TABLA DE INSTALACIONES ESPECIALES Y OBRAS COMPLEMENTARIAS				
CONCEPTO	UNIDAD	VALOR	IMÁGENES ÚNICAMENTE DE REFERENCIA	
46	CUARTOS FRÍOS	Pza.	\$74,500.00	 
47	DOSIFICADORES (INCLUYE LA ESTRUCTURA QUE LO SOSTIENE)	M <sup>3</sup> .	\$3,100.00	  
48	DUCTOS DE AIRE	ML.	\$315.00	 
49	ELEVADOR CONDOMINIOS	Pza.	\$950,000.00	
50	ELEVADORES (hasta 10 pisos)	Pza.	\$1,760,000.00	
51	ENCEMENTADOS - PLANCHA DE CONCRETO HIDRÁULICO HASTA 10 CM DE ESPESOR	M <sup>2</sup> .	\$165.00	
52	ESCALERA ELÉCTRICA	ML.	\$225,000.00	 








TABLA DE INSTALACIONES ESPECIALES Y OBRAS COMPLEMENTARIAS				
CONCEPTO		UNIDAD	VALOR	IMÁGENES ÚNICAMENTE DE REFERENCIA
53	ESTACIONAMIENTOS (PAVIMENTO ASFALTO)	M <sup>2</sup> .	\$256.00	
54	ESTRUCTURA TIRO DE MINA	LOTE	\$3,000,000.00	
55	ESTRUCTURAS ESFÉRICAS, O IRREGULARES, PARA ANTENAS DE COMUNICACIÓN	M <sup>3</sup> .	\$25,000.00	
56	FUENTE PARA JARDÍN	Pza.	\$12,400.00	
57	FUENTE TIPO CORTINA	Pza.	\$17,000.00	
58	GALLINERO	M <sup>2</sup> .	\$107.00	
59	GÁRGOLAS	Pza.	\$1,378.00	




TABLA DE INSTALACIONES ESPECIALES Y OBRAS COMPLEMENTARIAS				
CONCEPTO	UNIDAD	VALOR	IMÁGENES ÚNICAMENTE DE REFERENCIA	
60	GENERADOR DE ENERGÍA	Pza.	\$500,000.00	
61	GENERADORES ELÉCTRICOS	Pza.	\$318,100.00	
62	GRADAS DE CONCRETO	M <sup>2</sup> .	\$1,500.00	
63	GRADAS DE MADERA	M <sup>2</sup> .	\$1,300.00	
64	GRADAS METÁLICAS	M <sup>2</sup> .	\$1,950.00	
65	GRÚA VIAJERA	LOTE	\$550,000.00	
66	GUARNICIONES (cordones de concreto)	ML.	\$145.00	
67	HIDRONEUMÁTICO	Pza.	\$6,900.00	








TABLA DE INSTALACIONES ESPECIALES Y OBRAS COMPLEMENTARIAS				
CONCEPTO		UNIDAD	VALOR	IMÁGENES ÚNICAMENTE DE REFERENCIA
68	HORNO DE SECADO	M <sup>2</sup> .	\$5,500.00	
69	INVERNADEROS	M <sup>2</sup> .	\$500.00	
70	JACUZZI	Pza.	\$25,000.00	
71	MALLA CICLÓNICA	ML.	\$475.00	
72	MALLA SOMBRA HABITACIONAL, COMERCIAL E INDUSTRIAL	M <sup>2</sup> .	\$900.00	
73	MEZANINE	M <sup>2</sup> .	\$1,146.00	
74	MINI SPLIT	Pza.	\$14,500.00	
75	MOLINOS INDUSTRIALES	M <sup>3</sup> .	\$50,000.00	








TABLA DE INSTALACIONES ESPECIALES Y OBRAS COMPLEMENTARIAS				
CONCEPTO	UNIDAD	VALOR	IMÁGENES ÚNICAMENTE DE REFERENCIA	
76	MUELLE DE CONCRETO	M <sup>2</sup> .	\$2,650.00	
77	MUELLE DE MADERA	M <sup>2</sup> .	\$1,950.00	
78	MURO DE CONTENCIÓN CONSTRUIDO CON PIEZAS PREFABRICADAS	M <sup>2</sup> .	\$3,000.00	
79	MUROS DE CONTENCIÓN DE CONCRETO ARMADO HABITACIONAL, COMERCIAL E INDUSTRIAL	M <sup>2</sup> .	\$950.00	
80	MUROS DE CONTENCIÓN DE PIEDRA HABITACIONAL, COMERCIAL E INDUSTRIAL	M <sup>2</sup> .	\$650.00	
81	NAVES INDUSTRIALES CON ESTRUCTURA METÁLICA	M <sup>2</sup> .	\$6,500.00	
82	PALAPA DE HOJAS SECAS DE PALMA CON ESTRUCTURA DE MADERA QUE LA SOSTIENE	M <sup>2</sup> .	\$450.00	









TABLA DE INSTALACIONES ESPECIALES Y OBRAS COMPLEMENTARIAS				
CONCEPTO	UNIDAD	VALOR	IMÁGENES ÚNICAMENTE DE REFERENCIA	
83	PALAPA DE LÁMINA CON ESTRUCTURA DE MADERA QUE LA SOSTIENE	M <sup>2</sup> .	\$750.00	
84	PASTO ARTIFICIAL	M <sup>2</sup> .	\$150.00	
85	PÉRGOLAS	M <sup>2</sup> .	\$2,150.00	
86	PILA (BLOCK, ADOBÓN, HORMIGÓN)	M <sup>2</sup> .	\$740.00	
87	PLANCHA DE CONCRETO HIDRÁULICO 100 CMS DE ESPESOR	M <sup>2</sup> .	\$1,750.00	
88	PLANCHA DE CONCRETO HIDRÁULICO 15 CMS DE ESPESOR	M <sup>2</sup> .	\$250.00	
89	PLANCHA DE CONCRETO HIDRÁULICO 40 CMS DE ESPESOR	M <sup>2</sup> .	\$720.00	
90	PLANCHA DE CONCRETO HIDRÁULICO 60 CMS DE ESPESOR	M <sup>2</sup> .	\$1,050.00	









TABLA DE INSTALACIONES ESPECIALES Y OBRAS COMPLEMENTARIAS				
CONCEPTO	UNIDAD	VALOR	IMÁGENES ÚNICAMENTE DE REFERENCIA	
91	PLANCHA DE CONCRETO HIDRÁULICO 80 CMS DE ESPESOR	M <sup>2</sup> .	\$1,450.00	
92	PLANTA GENERADORA ELÉCTRICA DIÉSEL	LOTE	\$3,600,000.00	
93	PLANTA TRATADORA	Pza.	\$3,000,000.00	
94	PLANTAS ENFRIADORAS	Pza.	\$1,500,000.00	
95	PÓRTICO COMERCIAL	M <sup>2</sup> .	\$4,500.00	
96	PORTÓN ELÉCTRICO	M <sup>2</sup> .	\$2,000.00	
97	POSTES PARA ALUMBRADO	Pza.	\$15,000.00	
98	POSTES TRONCOCÓNICOS PARA CABLES DE ELECTRICIDAD	Pza.	\$175,000.00	









TABLA DE INSTALACIONES ESPECIALES Y OBRAS COMPLEMENTARIAS				
CONCEPTO	UNIDAD	VALOR	IMÁGENES ÚNICAMENTE DE REFERENCIA	
99	POZOS PARA EXTRACCIÓN DE AGUA	ML.	\$6.000.00 por Ml. de profundidad	
100	PRESONES	M <sup>2</sup> .	\$700.00	Imagen pendiente
101	PUENTE COLGANTE	ML.	\$3,000.00	
102	QUEBRADORAS INDUSTRIALES CON ENTRADA DE MATERIALES DESDE 40mm. Hasta 500 mm. Este valor de la pieza considera la obra civil para cimentación y descarga a la tolva.	Pza.	\$2,000,000.00	
103	RAMPA PARA EMBARCACIONES	M <sup>2</sup> .	\$1,250.00	
104	RAMPAS	M <sup>2</sup> .	\$405.00	
105	SILO DE CONCRETO	M <sup>3</sup> .	\$5,300.00	

TABLA DE INSTALACIONES ESPECIALES Y OBRAS COMPLEMENTARIAS				
CONCEPTO		UNIDAD	VALOR	IMÁGENES ÚNICAMENTE DE REFERENCIA
106	SILO METÁLICO	M <sup>3</sup> .	\$2,600.00	
107	SISTEMA CONTRA INCENDIO	Pza.	\$68,800.00	
108	SUBESTACIÓN ELÉCTRICA COMERCIAL	Pza.	\$83,000.00	
109	SUBESTACIÓN ELÉCTRICA HABITACIONAL	Pza.	\$21,500.00	
110	SUBESTACIÓN ELÉCTRICA INDUSTRIAL	Pza.	\$475,000.00	
111	TANQUE ESTACIONARIO COMERCIAL	M <sup>3</sup> .	\$4,700.00	
112	TANQUE ESTACIONARIO HABITACIONAL	M <sup>3</sup> .	\$1,500.00	
113	TANQUES ACERO AL CARBÓN HASTA 100,000 LT	LT.	\$9.00	








TABLA DE INSTALACIONES ESPECIALES Y OBRAS COMPLEMENTARIAS				
CONCEPTO	UNIDAD	VALOR	IMÁGENES ÚNICAMENTE DE REFERENCIA	
114	TANQUES DE ALMACENAMIENTO	M <sup>3</sup> .	\$2,000.00	
115	TEJABÁN ACRÍLICO	M <sup>2</sup> .	\$350.00	
116	TEJABÁN DE GALVATEJA	M <sup>2</sup> .	\$600.00	
117	TEJABÁN DE LÁMINA GALVANIZADA	M <sup>2</sup> .	\$500.00	
118	TEJABÁN DE TEJA	M <sup>2</sup> .	\$400.00	
119	TINACO HABITACIONAL	Pza.	\$3.50 pesos por litro	
120	TIROLESA	ML.	\$4,500.00	










TABLA DE INSTALACIONES ESPECIALES Y OBRAS COMPLEMENTARIAS			
CONCEPTO	UNIDAD	VALOR	IMÁGENES ÚNICAMENTE DE REFERENCIA
121	TOLVAS	Pza. \$175,000.00	
122	TORRES PARA CABLES DE ELECTRICIDAD	Pza. \$225,000.00	
123	TRANSFORMADOR DE 15 KVA.	Pza. \$25,000.00	
124	TRANSFORMADOR DE 25 KVA.	Pza. \$35,000.00	
125	TRANSFORMADOR DE 45 KVA.	Pza. \$50,000.00	
126	TRANSFORMADOR DE 75 KVA.	Pza. \$115,000.00	
127	UNIDAD PAQUETE CLIMA	Pza. \$700,000.00	

TABLA DE INSTALACIONES ESPECIALES Y OBRAS COMPLEMENTARIAS					
CONCEPTO		UNIDAD	VALOR	IMÁGENES ÚNICAMENTE DE REFERENCIA	
128	UNIDADES ENFRIADORAS	Pza.	\$317,000.00		
129	VOLADOS DE CONCRETO ARMADO	M <sup>2</sup> .	SERÁ EL 10% SEGÚN LA TIPOLOGÍA CONSTRUCTIVA DEL CASO.		
130	VOLADOS DE MADERA, ACERO Y OTROS MATERIALES	M <sup>2</sup> .	SERÁ EL 10% SEGÚN LA PROPIA TIPOLOGÍA CONSTRUCTIVA DEL CASO.		
<p>LAS IMÁGENES QUE SE MUESTRAN SOLO SON DE REFERENCIA. EN TODOS LOS CASOS DE INSTALACIONES ESPECIALES SE PODRÁ ESTAR SUJETO, INDEPENDIEMENTE DEL AVALÚO CATASTRAL, AL AVALÚO QUE PRESENTE EL CONTRIBUYENTE Y QUE SEA AUTORIZADO POR LA AUTORIDAD CATASTRAL MUNICIPAL.</p>					


<b>MUNICIPIO DE NAMIQUIPA</b>		
<b>TABLAS DE VALORES PARA EL EJERCICIO FISCAL 2025</b>		
<b>FACTORES DE DEMÉRITO 2025 PARA CELDAS SOLARES EN PARQUES FOTOVOLTAICOS</b>		
<b>RANGO DE CELDAS SOLARES (PZAS.)</b>		<b>FACTORES DE DEMÉRITO</b>
<b>DESDE</b>	<b>HASTA</b>	
1	500	0.80
501	1,000	0.75
1,001	2,000	0.70
2,001	3,000	0.65
3,001	4,000	0.60
4,001	5,000	0.55
5,001	en adelante	0.50

APLICA PARA PREDIOS URBANOS, SUBURBANOS Y RÚSTICOS. SE APLICA UN FACTOR ÚNICO EN FUNCIÓN DEL TOTAL DE CELDAS DEL PREDIO.

MUNICIPIO DE NAMIKUIPA						
TABLAS DE VALORES PARA EL EJERCICIO FISCAL 2025						
CLASIFICACIÓN DE ESTRUCTURAS PARA COLOCACIÓN DE ANTENAS DE COMUNICACIÓN.						
ESTRUCTURA	CLAVE DE VALUACIÓN	TORRE AUTOSOPORTADA	TORRES ARRIOSTRADAS O ATIRANTADAS	MONOPOSTE O MONOPOLO	CARACTERÍSTICAS PARTICULARES	VALOR FÍSICO
	1916	<p>ESTRUCTURAS AUTOSOPORTADAS A BASE DE CIMENTACIÓN Y EL PROPIO DISEÑO DEL ELEMENTO. ESTRUCTURAS QUE SUELEN ESTAR COMPUESTAS POR PERFILES O ÁNGULOS DE ACERO UNIDOS POR TORNILLOS, PERNOS, REMACHES O SOLDADURA. LA ALTIMA ES VARIABLE Y ESTÁ EN FUNCIÓN DEL SUMINISTRO DEL BUEN FUNCIONAMIENTO REQUERIDO. SE INSTALAN EN TERRENOS URBANOS, SUBURBANOS Y/O RÚSTICOS.</p>			<p>Altura (M.): hasta 100 M. Y Sección variable de hasta 15 M. por lado</p> <p>Perfiles de acero utilizados y medidas: piramidales, cuadrangulares, triangulares</p> <p>Tipo de material de la estructura (metálico/pétreos)</p> <p>Tipo de unión: pernos, remaches, tornillos, soldadura, otro)</p> <p>Peso (Kg.): Hasta 10 Tons.</p>	<p>\$25,000.00 X ML. Y PUEDE ESTAR SUJETO AL AVALÚO DEL CONTRIBUYENTE APROBADO POR LA AUTORIDAD CATASTRAL MUNICIPAL.</p>
	1917		<p>ESTRUCTURAS LIGERAS ARRIOSTRADAS O ATIRANTADAS A BASE DE CABLES O VARILLAS. USUALMENTE SE INSTALAN EN CONSTRUCCIONES YA EXISTENTES, LO CUAL INDICA QUE NO TRANSMITE UNA CARGA MUY GRANDE, O BIEN, SE INSTALAN SOBRE EL SUELO. LA BASE DE LA ESTRUCTURA TRANSMITE ESFUERZOS DE COMPRESIÓN Y LOS ARRIOSTRES O TIRANTES TRANSMITEN ESFUERZOS DE TENSION.</p>		<p>Altura (M.): hasta 100 M. Y Sección variable de hasta 0.5 M. por lado</p> <p>Perfiles de acero utilizados y medidas: Piramidales, cuadrangulares, triangulares</p> <p>Tipo de material de la estructura (metálico/pétreos)</p> <p>Tipo de unión: pernos, remaches, tornillos, soldadura, otro)</p> <p>Peso (Kg.): Hasta 500 Kgs.</p>	<p>\$3,500.00 X ML. Y PUEDE ESTAR SUJETO AL AVALÚO DEL CONTRIBUYENTE APROBADO POR LA AUTORIDAD CATASTRAL MUNICIPAL.</p>

16

17

CLASIFICACIÓN DE ESTRUCTURAS PARA COLOCACIÓN DE ANTENAS DE COMUNICACIÓN.							
	ESTRUCTURA	CLAVE DE VALUACIÓN	TORRE AUTOSOPORTADA	TORRES ARRIOSTRADAS O ATRANTADAS	MONOPOSTE O MONOPOLO	CARACTERÍSTICAS PARTICULARES	VALOR FÍSICO
18		1918			ESTRUCTURAS ESBELTAS Y ESTÉTICAS QUE ARMONIZAN CON EL ENTORNO URBANO. SE UBICAN SOBRE EL SUELO. OCUPAN POCO ESPACIO. USUALMENTE SE PINTAN O RECUBREN POR RAZONES ESTÉTICAS. SE AUTOSOPORTAN EN BASE A UNA BUENA CIMENTACIÓN.	Altura (M.): hasta 80 M. y Diámetro variable de hasta 0.8 M. Perfiles de acero utilizados y medidas Tipo de material de la estructura (metálico/pétreos) Tipo de unión: pernos, remaches, tornillos, soldadura, otro) Peso (Kg.): Hasta 2 Tons.	\$17.500.00 X ML. Y PUEDE ESTAR SUJETO AL AVALÚO DEL CONTRIBUYENTE APROBADO POR LA AUTORIDAD CATASTRAL MUNICIPAL.
19	OTRAS CON CARACTERÍSTICAS ATÍPICAS	1919				Altura (M.) Perfiles de acero utilizados y medidas Tipo de material de la estructura (metálico/pétreos) Tipo de unión: pernos, remaches, tornillos, soldadura, otro) Peso (Kg.)	VALUACIÓN POR PRECIOS UNITARIOS Y PUEDE ESTAR SUJETO AL AVALÚO DEL CONTRIBUYENTE APROBADO POR LA AUTORIDAD CATASTRAL MUNICIPAL.



<b>MUNICIPIO DE NAMIQUIPA</b>	
<b>TABLAS DE VALORES PARA EL EJERCICIO FISCAL 2025</b>	
<b>FACTORES DE DEMÉRITO PARA PREDIOS RÚSTICOS.</b>	
<b>RANGO DE SUPERFICIE (HAS.)</b>	<b>FACTOR DE DEMÉRITO</b>
00-00-00.01 a 5-00-00.00	0,025
5-00-00.01 a 10-00-00.00	0,05
10-00-00.01 a 20-00-00.00	0,10
20-00-00.01 a 40-00-00.00	0,15
40-00-00.01 a 60-00-00.00	0,20
60-00-00.01 a 100-00-00.00	0,25
100-00-00.01 a en adelante	0,30

<b>MUNICIPIO DE NAMIQUIPA</b>				
<b>TABLAS DE VALORES PARA EL EJERCICIO FISCAL 2025</b>				
<b>PORCENTAJE DE OBRAS EN PROCESO DE CONSTRUCCIÓN</b>				
<b>CONSTRUCCIÓN EN PRIMER PISO</b>				
	<b>CONCEPTO</b>	<b>INICIO</b>	<b>TERMINADO</b>	<b>FACTOR DE DEMÉRITO</b>
1	ZANJEO	1.00%	5.00%	0.05
2	CIMIENTOS	5.01%	15.00%	0.15
3	MUROS	15.01%	35.00%	0.35
4	CASTILLOS Y CERRAMIENTOS	35.01%	40.00%	0.40
5	LOSA O TECHUMBRE	40.01%	50.00%	0.50
6	IMPERMEABILIZACIÓN	50.01%	55.00%	0.55
7	PISO CERÁMICO	55.10%	60.00%	0.60
8	HERRERÍA	60.01%	65.00%	0.65
9	ENJARRE	65.01%	70.00%	0.70
10	YESO	70.01%	75.00%	0.75
11	LAMBRINES	75.01%	80.00%	0.80
12	FACHADA	80.01%	90.00%	0.90
13	PINTURA	90.01%	95.00%	0.95
14	PUERTAS, APARATOS Y LIMPIEZA FINAL	95.01%	100.00%	1.00

Nota: El % de avance de obra en otros niveles, se tomará por separado con base en la tabla anterior

**SIN TEXTO**

**SIN TEXTO**