

# 2021

EJERCICIO FISCAL

## PRESUPUESTO DE EGRESOS

GOBIERNO DEL ESTADO DE CHIHUAHUA

## TOMO II

Presupuesto basado en Resultados (PbR)



**Chihuahua**  
GOBIERNO DEL ESTADO



**UNIDOS  
CON VALOR**

## Presupuesto basado en Resultados (PbR)

# I. Cuadros Estadísticos Alcance PbR

- a) Por Clasificación Administrativa
- b) Resumen de Programas Presupuestarios e Indicadores PbR
- c) Matriz de Distribución de Recursos por Eje Rector y Eje Transversal



## Cuadros Estadísticos Alcance PbR



### a) Por Clasificación Administrativa



**GOBIERNO DEL ESTADO DE CHIHUAHUA  
PRESUPUESTO DE EGRESOS 2021  
PRESUPUESTO BASADO EN RESULTADOS**

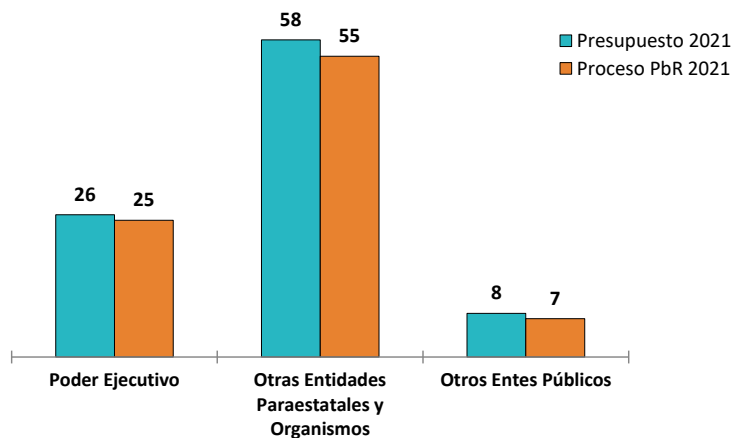
**Clasificación Administrativa**

	Presupuesto 2021		Proceso PbR 2021		Variación	
	Entes Públicos	Importe	Entes Públicos	Importe	Entes Públicos	Importe
<b>Ejecutivo Estatal</b>	<b>86</b>	<b>69,800,727,172</b>	<b>82</b>	<b>48,107,583,028</b>	<b>3</b>	<b>21,693,144,144</b>
Poder Ejecutivo	26	24,840,741,899	25	17,426,794,429	1	7,514,179,140
Otras Entidades Paraestatales y Organismos	58	44,888,085,963	55	30,608,889,289	2	14,178,965,004
Empresas Públicas	2	71,899,310	2	71,899,310	0	0
<b>Otros Entes Públicos</b>	<b>8</b>	<b>4,424,642,878</b>	<b>7</b>	<b>4,345,860,515</b>	<b>1</b>	<b>78,782,363</b>
Poder Legislativo	2	617,736,705	2	617,736,705	0	0
Poder Judicial	1	2,828,290,869	1	2,828,290,869	0	0
Órganos Autónomos	5	978,615,303	4	899,832,941	1	78,782,363
<b>Total</b>	<b>94</b>	<b>74,225,370,049</b>	<b>89</b>	<b>52,453,443,543</b>	<b>4</b>	<b>21,771,926,506</b>

Fuente: Secretaría de Hacienda

Nota: Los entes públicos que cuentan con recursos en el gasto no programable y en el proceso PbR, solo se contabilizan una vez.  
Los fideicomisos que no cuentan con programa específico, se cuentan como ente al estar constituidos y tener asignado presupuesto.

**Dependencias y/o Entidades en PbR**



	Presupuesto Total		Ejecutivo Estatal		
	Presupuesto	%Total	Concepto	Presupuesto	%Total
Sin PbR	21,771,926,506	29.3	Sin PbR	21,693,144,144	31.1
Proceso PbR	52,453,443,543	70.7	Proceso PbR	48,107,583,028	68.9
<b>Total</b>	<b>74,225,370,049</b>	<b>100</b>	<b>Total</b>	<b>69,800,727,172</b>	<b>100</b>

Concepto	Dependencias/Entidades	%Total	Concepto	Dependencias/Entidades	%Total
Sin PbR	4	4.3	Sin PbR	3	3.5
Proceso PbR	89	95.7	Proceso PbR	82	96.5
<b>Total</b>	<b>93</b>	<b>100</b>	<b>Total</b>	<b>85</b>	<b>100</b>

## Cuadros Estadísticos Alcance PbR



### b) Resumen de Programas Presupuestarios e Indicadores PbR



**GOBIERNO DEL ESTADO DE CHIHUAHUA**  
**PRESUPUESTO DE EGRESOS 2021**  
**PRESUPUESTO BASADO EN RESULTADOS**

**Distribución por ente Público - Programa**

Ente Público	Presupuesto 2021		Proceso PbR 2021			Fuera de Proceso PbR 2021	
	Programas	Importe	Programas	Importe	Indicadores	Programas	Importe
<b>PODER EJECUTIVO</b>	<b>159</b>	<b>24,840,741,899</b>	<b>129</b>	<b>17,426,794,429</b>	<b>1,808</b>	<b>30</b>	<b>7,514,179,140</b>
101 Despacho del Ejecutivo	1	14,701,444	1	13,416,186	8	-	-
102 Secretaría General de Gobierno	15	707,343,503	15	690,805,206	153	-	-
103 Secretaría de Hacienda	26	6,423,337,858	13	3,371,633,696	176	13	4,243,835,238.72
104 Secretaría de Innovación y Desarrollo Económico	7	84,014,736	7	80,001,510	103	-	-
105 Secretaría de Desarrollo Social	7	416,572,764	7	408,580,602	116	-	-
106 Secretaría de Salud	8	67,741,539	8	65,430,191	107	-	-
107 Secretaría de Educación y Deporte	10	6,506,888,731	10	5,797,184,427	190	-	-
108 Secretaría de Trabajo y Previsión Social	4	169,698,037	4	154,484,420	44	-	-
109 Secretaría de Cultura	7	150,026,341	7	140,250,496	80	-	-
110 Secretaría de Comunicaciones y Obras Públicas	7	985,726,946	7	979,045,554	82	-	-
111 Secretaría de Desarrollo Urbano y Ecología	11	348,958,162	11	337,127,370	153	-	-
112 Secretaría de Desarrollo Rural	11	161,310,209	11	210,516,493	156	-	-
113 Secretaría de Desarrollo Municipal	3	84,959,439	3	82,315,616	39	-	-
114 Secretaría de la Función Pública	4	92,171,206	4	84,561,658	72	-	-
115 Fiscalía General del Estado	4	2,539,431,090	4	2,352,792,871	81	-	-
116 Consejería Jurídica	1	10,528,549	1	9,796,153	8	-	-
117 Coordinación de Comunicación Social	1	116,606,084	1	113,239,495	7	-	-
118 Coordinación de Relaciones Públicas	1	26,871,525	1	25,889,281	6	-	-
119 Representación del Gobierno del Estado en la Cd. de México	1	9,669,400	1	9,154,729	11	-	-
120 Oficinas Estatales de Enlace con la Secretaría de Relaciones Exteriores	1	24,304,836	1	21,981,693	4	-	-
121 Deuda Pública	17	3,246,824,843				17	3,270,343,901.30
122 Coordinación de Asesores y Proyectos Especiales	1	8,168,890	1	7,500,668	9	-	-
123 Coordinación Ejecutiva de Gabinete	1	22,179,882	1	20,472,465	9	-	-
124 Comisión Estatal para los Pueblos Indígenas	5	105,288,231	5	99,794,364	121	-	-
125 Coordinación de Política Digital	1	110,488,831	1	109,152,098	15	-	-
126 Secretaría de Seguridad Pública	4	2,406,928,820	4	2,241,667,186	58	-	-
<b>PODER LEGISLATIVO</b>	<b>2</b>	<b>617,736,705</b>	<b>2</b>	<b>617,736,705</b>	<b>38</b>	<b>-</b>	<b>-</b>
201 Congreso del Estado	1	454,907,078	1	454,907,078	34	-	-
202 Auditoría Superior del Estado	1	162,829,627	1	162,829,627	4	-	-
<b>PODER JUDICIAL</b>	<b>1</b>	<b>2,828,290,869</b>	<b>1</b>	<b>2,828,290,869</b>	<b>20</b>	<b>-</b>	<b>-</b>
301 Tribunal Superior de Justicia	1	2,828,290,869	1	2,828,290,869	20	-	-

**GOBIERNO DEL ESTADO DE CHIHUAHUA**  
**PRESUPUESTO DE EGRESOS 2021**  
**PRESUPUESTO BASADO EN RESULTADOS**

**Distribución por ente Público - Programa**

Ente Público	Presupuesto 2021		Proceso PbR 2021			Fuera de Proceso PbR 2021	
	Programas	Importe	Programas	Importe	Indicadores	Programas	Importe
<b>ORGANISMOS DESCENTRALIZADOS</b>	<b>106</b>	<b>29,853,113,436</b>	<b>105</b>	<b>29,783,347,700</b>	<b>1,465</b>	<b>1</b>	<b>69,765,736</b>
401 Servicios Educativos del Estado de Chihuahua	5	12,441,298,688	5	12,441,298,688	93	-	-
402 Universidad Tecnológica de Chihuahua	2	109,837,996	2	109,837,996	63	-	-
403 Universidad Tecnológica de Cd. Juárez	3	170,229,147	3	170,229,147	42	-	-
404 Colegio de Bachilleres del Estado de Chihuahua	4	786,973,963	4	786,973,963	55	-	-
405 Instituto Tecnológico Superior de Nuevo Casas Grandes	2	65,072,252	2	65,072,252	29	-	-
406 Colegio de Estudios Científicos y Tecnológicos del Estado de Chihuahua	6	423,381,803	6	423,381,803	65	-	-
407 Colegio de Educación Profesional Técnica del Estado de Chihuahua	2	257,897,650	2	257,897,650	25	-	-
408 Instituto Chihuahuense de Educación para los Adultos	1	130,444,852	1	130,444,852	18	-	-
409 Instituto de Apoyo al Desarrollo Tecnológico	1	62,106,428	1	62,106,428	5	-	-
410 Instituto de Capacitación para el Trabajo del Estado de Chihuahua	1	80,021,707	1	80,021,707	16	-	-
411 Fomento y Desarrollo Artesanal del Estado de Chihuahua	1	7,357,698	1	7,357,698	16	-	-
412 Parque Cumbres de Majalca	1	482,640	1	482,640	7	-	-
413 Servicios de Salud de Chihuahua	7	5,068,689,599	7	5,068,689,599	106	-	-
414 Instituto Chihuahuense de Salud	2	756,890,589	2	756,890,589	23	-	-
415 Desarrollo Integral de la Familia del Estado de Chihuahua	7	573,233,028	7	573,233,028	157	-	-
416 Instituto Chihuahuense de las Mujeres	2	58,232,101	2	58,232,101	29	-	-
417 Consejo Estatal de Población	2	10,550,954	2	10,550,954	23	-	-
418 Universidad Autónoma de Chihuahua	6	1,617,095,803	6	1,617,095,803	69	-	-
419 Universidad Autónoma de Cd. Juárez	3	1,647,573,585	3	1,647,573,585	42	-	-
421 Pensiones Civiles del Estado de Chihuahua	1	4,576,415,846	1	4,576,415,846	8	-	-
422 Junta Central de Agua y Saneamiento	2	183,856,744	2	183,856,744	35	-	-
425 Instituto Chihuahuense del Deporte y Cultura Física	6	119,540,467	6	119,540,467	55	-	-
426 Instituto Chihuahuense de la Juventud	3	14,945,726	3	14,945,726	22	-	-
427 Junta de Asistencia Social Privada del Estado de Chihuahua	2	8,822,500	2	8,822,500	17	-	-
428 El Colegio de Chihuahua	1	7,853,930	1	7,853,930	9	-	-
429 Instituto de Innovación y Competitividad	3	5,322,350	3	5,322,350	24	-	-
430 Instituto Chihuahuense de Infraestructura Física Educativa	1	40,000,000	1	40,000,000	13	-	-
431 Universidad Politécnica de Chihuahua	2	21,858,171	2	21,858,171	24	-	-
432 Universidad Tecnológica de la Tarahumara	3	20,941,362	3	20,941,362	30	-	-

**GOBIERNO DEL ESTADO DE CHIHUAHUA**  
**PRESUPUESTO DE EGRESOS 2021**  
**PRESUPUESTO BASADO EN RESULTADOS**

**Distribución por ente Público - Programa**

Ente Público	Presupuesto 2021		Proceso PbR 2021			Fuera de Proceso PbR 2021	
	Programas	Importe	Programas	Importe	Indicadores	Programas	Importe
433 Universidad Tecnológica de Parral	2	24,479,047	2	24,479,047	30	-	-
434 Universidad Pedagógica Nacional del Estado de Chihuahua	2	130,633,440	2	130,633,440	38	-	-
435 Universidad Tecnológica de la Baticora	5	16,522,176	5	16,522,176	54	-	-
436 Comisión Estatal de Vivienda, Suelo e Infraestructura de Chihuahua	2	120,344,621	1	50,578,884	18	1	69,765,736
437 Universidad Tecnológica de Paquimé	2	25,739,496	2	25,739,496	40	-	-
438 Universidad Tecnológica de Camargo	2	25,496,868	2	25,496,868	37	-	-
439 Universidad Tecnológica de Chihuahua Sur	2	23,063,039	2	23,063,039	39	-	-
440 Subsistema de Preparatoria Abierta del Estado de Chihuahua	4	179,812,866	4	179,812,866	40	-	-
441 Universidad Tecnológica Paso del Norte	2	30,814,488	2	30,814,488	34	-	-
445 Secretaría Ejecutiva del Sistema Estatal Anticorrupción	1	9,279,819	1	9,279,819	15	-	-
<b>FIDEICOMISOS ESTATALES</b>	<b>11</b>	<b>4,176,641,454</b>	<b>10</b>	<b>825,541,589</b>	<b>88</b>	<b>1</b>	<b>3,253,068,195</b>
505 Casa Chihuahua Centro de Patrimonio Cultural	1	6,431,262	1	6,431,262	34	-	-
507 Fondo de Retiro de los Trabajadores Incorporados a la Sección 42 del SNTE	1	5,000,000	1	5,000,000	5	-	-
508 Fideicomiso Policía Amigo	0	12,000,000					-
509 Fideicomiso Transito Amigo	0	3,000,000					-
510 Fideicomiso de Promoción y Fomento de las Actividades Turísticas	1	46,337,628	1	46,337,628	11	-	-
511 Fideicomiso Expo-Chihuahua	1	35,460,777	1	35,460,777	4	-	-
512 Fondo de Apoyo a la Delegación de la Cruz Roja	1	49,830,446	1	49,830,446	4	-	-
513 Fideicomiso Social del Empresariado Chihuahuense	1	385,017,649	1	385,017,649	6	-	-
516 Fondo de Fomento Agropecuario del Estado (FOFAE)	1	118,981,003	1	92,105,003	11	-	-
520 Fideicomiso del Programa de Carreteras Federales y Estatales	1	3,253,068,195				1	3,253,068,194.99
521 Fideicomiso Irrevocable de Administración y Garantía de Pago	1	850,000	1	850,000	4	-	-
524 Fideicomiso para el Desarrollo Forestal Sustentable en el Estado(FIDEFOSE)	0	14,829,670					-
528 Fondo de Atención a Niños y Niñas Hijos de las Víctimas de la Lucha Contra el Crimen	0	10,000,000					-
531 Fideicomiso para la Competitividad y Seguridad Ciudadana	0	192,508,824		192,508,824		-	-
536 Fideicomiso para dar cumplimiento al Convenio de fecha 26 de abril de 2016, entre el Gobierno del Estado y la Comunidad Bosques de San Elías Repechique	1	12,000,000	1	12,000,000	4	-	-
537 Fondo de Ayuda, Asistencia y Reparación a Víctimas del Estado de Chihuahua	1	10,000,000	1		5		-
538 Fideicomiso Irrevocable de Administración e Inversión FANVIPOL	0	1,326,000					-
539 Fondo para el Desarrollo Agropecuario, Agroindustrial, Acuicola y Forestal (FIDEAAAF)	0	20,000,000					-



**GOBIERNO DEL ESTADO DE CHIHUAHUA**  
**PRESUPUESTO DE EGRESOS 2021**  
**PRESUPUESTO BASADO EN RESULTADOS**

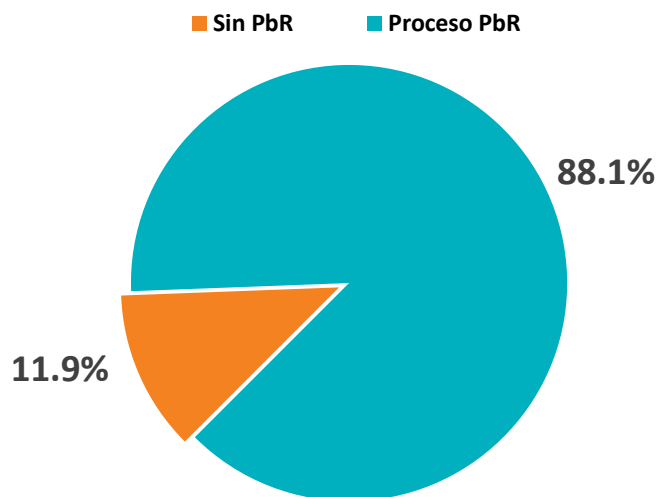
**Distribución por ente Público - Programa**

Ente Público	Presupuesto 2021		Proceso PbR 2021			Fuera de Proceso PbR 2021	
	Programas	Importe	Programas	Importe	Indicadores	Programas	Importe
<b>EMPRESAS PUBLICAS</b>	<b>2</b>	<b>71,899,310</b>	<b>2</b>	<b>71,899,310</b>	<b>20</b>	<b>-</b>	<b>-</b>
602 Administradora de Servicios Aeroportuarios	1	9,666,680	1	9,666,680	9	-	-
603 Operadora de Transporte	1	62,232,630	1	62,232,630	11	-	-
<b>ÓRGANOS AUTÓNOMOS</b>	<b>11</b>	<b>978,615,303</b>	<b>10</b>	<b>899,832,941</b>	<b>130</b>	<b>1</b>	<b>78,782,363</b>
701 Comisión Estatal de los Derechos Humanos	1	78,782,363			0	1	78,782,362.56
702 Instituto Estatal Electoral	2	718,508,528	2	718,508,528	27	-	-
703 Tribunal Estatal Electoral	1	58,857,617	1	58,857,617	15	-	-
704 Instituto Chihuahuense para la Transparencia y Acceso a la Información Pública	6	55,506,029	6	55,506,029	76	-	-
705 Tribunal Estatal de Justicia Administrativa de Chihuahua	1	66,960,767	1	66,960,767	12	-	-
<b>MUNICIPIOS</b>	<b>2</b>	<b>10,858,331,073</b>				<b>2</b>	<b>10,856,131,073</b>
801 Municipios	2	10,858,331,073				2	10,856,131,072.63
<b>Total</b>	<b>294</b>	<b>74,225,370,049</b>	<b>259</b>	<b>52,453,443,543</b>	<b>3,569</b>	<b>35</b>	<b>21,771,926,506</b>

Fuente: Secretaría de Hacienda

**Nota:** En lo que se refiere al apartado de fideicomisos estatales, programa "0" significa que dichos entes públicos, no cuenta con estructura programática propia, se localizan interrelacionados a una estructura programática, contemplada dentro de su cabeza de sector, la operación del fideicomiso así como la identificación de los recursos se da a través de los diferentes segmentos de la estructura contable - presupuestal.

### Total Programas



Concepto	Programas	%Total
Sin PbR	35	11.9
Proceso PbR	259	88.1
<b>Total</b>	<b>294</b>	<b>100</b>

\* Los programas que se encuentran fuera de proceso de PbR que no cuentan con Matriz de Marco Lógico (MML), corresponden al Gasto No Programable, que se compone de las asignaciones a deuda pública, emisiones bursátiles, municipios, Comisión Estatal de Vivienda, Suelo e Infraestructura de Chihuahua, Comisión Estatal de los Derechos Humanos y el Fideicomiso de Carreteras

## Cuadros Estadísticos Alcance PbR



### c) Matriz de Distribución de Recursos por Eje Rector y Eje Transversal

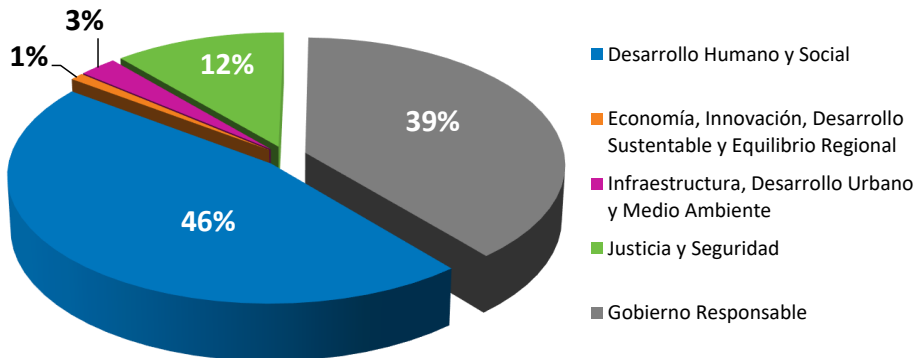


**GOBIERNO DEL ESTADO DE CHIHUAHUA**  
**PRESUPUESTO DE EGRESOS 2021**  
**PRESUPUESTO BASADO EN RESULTADOS**

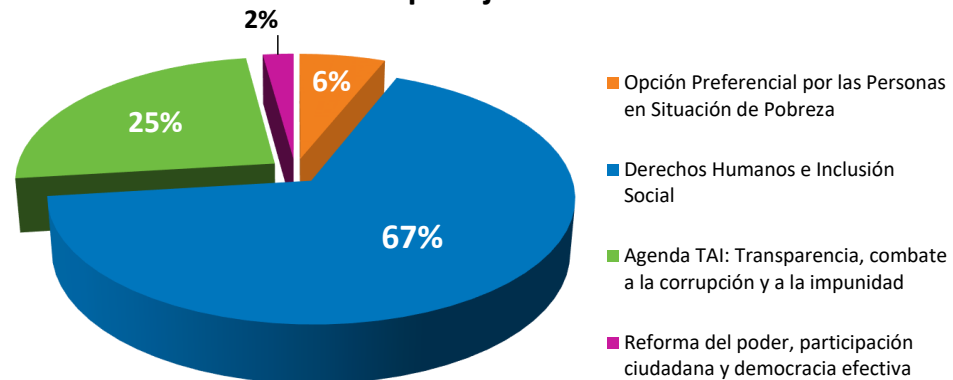
**MATRIZ DE DISTRIBUCIÓN DE RECURSOS POR EJE RECTOR - EJE TRANSVERSAL - ENTE PÚBLICO - PROGRAMA**

	Desarrollo Humano y Social	Economía, Innovación, Desarrollo Sustentable y Equilibrio Regional	Infraestructura, Desarrollo Urbano y Medio Ambiente	Justicia y Seguridad	Gobierno Responsable	DISTRIBUCIÓN DE RECURSOS	
						\$	%
Opción Preferencial por las Personas en Situación de Pobreza	12 Programas 11 Entes <b>4,367,927,886</b>	1 Programa 1 Ente <b>8,833,431</b>	1 Programa 1 Ente <b>102,650,646</b>	1 Programa 1 Ente <b>23,571,189</b>	2 Programas 1 Ente <b>26,991,335</b>	<b>4,529,974,486</b>	<b>6%</b>
Derechos Humanos e Inclusión Social	94 Programas 41 Entes <b>28,764,475,573</b>	24 Programas 11 Entes <b>615,318,138</b>	24 Programas 9 Entes <b>1,683,201,057</b>	8 Programas 9 Entes <b>4,165,989,921</b>	10 Programas 7 Entes <b>14,479,789,806</b>	<b>49,708,774,496</b>	<b>67%</b>
Agenda TAI: Transparencia, combate a la corrupción y a la impunidad	6 Programas 6 Entes <b>1,215,948,971</b>	2 Programas 1 Ente <b>43,768,901</b>	4 Programas 2 Entes <b>138,110,645</b>	11 Programas 7 Entes <b>4,357,987,864</b>	49 Programas 12 Entes <b>12,607,652,923</b>	<b>18,363,469,303</b>	<b>25%</b>
Reforma del poder, participación ciudadana y democracia efectiva	2 Programas 2 Entes <b>9,186,007</b>	4 Programas 2 Entes <b>17,821,736</b>	1 Programa 1 Ente <b>6,681,392</b>	1 Programa 1 Ente <b>72,714,927</b>	24 Programas 14 Entes <b>1,516,747,702</b>	<b>1,623,151,765</b>	<b>2%</b>
<b>\$</b>	<b>34,357,538,436</b>	<b>685,742,206</b>	<b>1,930,643,740</b>	<b>8,620,263,902</b>	<b>28,631,181,766</b>	<b>74,225,370,049</b>	<b>100%</b>
<b>%</b>	<b>46%</b>	<b>1%</b>	<b>3%</b>	<b>12%</b>	<b>39%</b>	<b>100%</b>	

**Distribución por Eje Rector**



**Distribución por Eje Transversal**



## Presupuesto basado en Resultados (PbR)

### II. Planeación Estratégica y Operativa por Ente Público y Programa Presupuestario

- Misión y Visión
- Alineación al Plan Estatal
- Definición y Beneficiarios del Programa Presupuestario
- Indicadores Relevantes del Programa Presupuestario



**GOBIERNO DEL ESTADO DE CHIHUAHUA  
PRESUPUESTO DE EGRESOS 2021  
PRESUPUESTO BASADO EN RESULTADOS**

**101 - DESPACHO DEL EJECUTIVO**

**MISIÓN**

**VISIÓN**

Agendar, organizar y brindar a la sociedad chihuahuense espacios de participación y diálogo para ofrecer soluciones óptimas a sus planteamientos; así como los acuerdos del Titular del Ejecutivo Estatal con las dependencias y entidades de los tres órganos de gobierno.

Administrar con eficiencia, calidad de tiempo, sensibilidad y humanismo los asuntos que atienda el C. Gobernador, de acuerdo al impacto que represente en beneficio de la sociedad y con enfoque a los que menos tienen, menos saben y menos pueden, y contribuir a promover y fortalecer la participación ciudadana.

**ALINEACIÓN AL PLAN ESTATAL DE DESARROLLO**

E504T4 - GOBIERNO RESPONSABLE - GOBIERNO ABIERTO - REFORMA DEL PODER, PARTICIPACIÓN CIUDADANA Y DEMOCRACIA PARTICIPATIVA

**PROGRAMA - 2P002L1 GOBIERNO ABIERTO E INCLUYENTE**

**DEFINICIÓN**

**BENEFICIARIOS**

TIPO

TOTAL

MUJERES

HOMBRES

Programar las invitaciones formuladas por ciudadanos, organizaciones sociales, dependencias e instituciones en la agenda de actividades del Titular del Ejecutivo, así como atender y gestionar los planteamientos que día a día realiza la población en general del estado de Chihuahua al C. Gobernador, a través de los diferentes medios de captación con que se cuentan, lo anterior buscando mejorar la comunicación entre población y gobierno.

Población del estado que solicita audiencia con el C. Gobernador 5,000 3,000 2,000

**INDICADORES ESTRATÉGICOS**

**OBJETIVO A MEDIR**

**DATOS DEL INDICADOR**

NIVEL

RESUMEN NARRATIVO

NOMBRE

FÓRMULA

META

PROPÓSITO	La población del estado que solicita audiencia con el C. Gobernador, recibe atención y respuesta a sus necesidades planteadas al titular del Ejecutivo Estatal	Variación porcentual de las personas atendidas	((PA/PA_1)-1)*100	PA = Personas atendidas en el presente año PA_1 = Personas atendidas en el año anterior inmediato	5,000 15,000	-66.67
-----------	----------------------------------------------------------------------------------------------------------------------------------------------------------------	------------------------------------------------	-------------------	------------------------------------------------------------------------------------------------------	-----------------	--------

**GOBIERNO DEL ESTADO DE CHIHUAHUA  
PRESUPUESTO DE EGRESOS 2021  
PRESUPUESTO BASADO EN RESULTADOS**

**102 - SECRETARIA GENERAL DE GOBIERNO**

**MISIÓN**

**VISIÓN**

Conducir con eficiencia y eficacia las acciones gubernamentales tendientes al fortalecimiento de las instituciones políticas y sociales, de los municipios, de la colaboración con los otros poderes del estado y demás entes públicos, y de las relaciones con el sector social. Así como vigilar, dentro de su competencia, la aplicación del orden jurídico; proporcionar publicidad y certeza a los actos del estado civil de las personas y de la propiedad; controlar el transporte público y la distribución y consumo de bebidas alcohólicas; y brindar asesoría jurídica a dependencias y entidades del Ejecutivo.

Consolidar una Dependencia con vocación de servicio a la población, basada en el estado de derecho y en la colaboración de las instituciones públicas, y sustentada en conceptos de calidad, sensibilidad, modernización y profesionalización, para el desempeño de sus atribuciones.

**ALINEACIÓN AL PLAN ESTATAL DE DESARROLLO**

E404T1 - JUSTICIA Y SEGURIDAD - PROTECCIÓN CIVIL - OPCIÓN PREFERENCIAL POR LAS PERSONAS EN SITUACIÓN DE POBREZA

**PROGRAMA - 2E007C1 PROTECCIÓN CIVIL**

**DEFINICIÓN**

**BENEFICIARIOS**

TIPO

TOTAL

MUJERES

HOMBRES

Comprende las acciones para prevenir y atender las contingencias naturales y de origen antropogénico que afectan a la población del estado con la finalidad de reducir sus efectos.

La población del estado

3,556,574

1,804,299

1,752,275

**INDICADORES ESTRATÉGICOS**

**OBJETIVO A MEDIR**

**DATOS DEL INDICADOR**

NIVEL

RESUMEN NARRATIVO

NOMBRE

FÓRMULA

META

FIN	Contribuir a la reducción de los efectos negativos hacia las mujeres, los hombres, las niñas y los niños, a través de la prevención y atención oportuna de las contingencias naturales y de origen antropogénico	Variación porcentual anual de pérdidas humanas en contingencias	$((PHCT/PHCT_{-1})-1)*100$	PHCT = Pérdidas humanas en contingencias en el año actual PHCT <sub>-1</sub> = Pérdidas humanas en contingencias en el año anterior	11	0
PROPÓSITO	La población del estado, cuenta con los medios y la información necesarios para la prevención y atención oportuna de las contingencias naturales y de origen antropogénico	Variación porcentual anual de acciones de prevención y atención de contingencias realizadas	$((APACRT/APACRT_{-1})-1)*100$	APACRT = Acciones de prevención y atención de contingencias realizadas en el año actual APACRT <sub>-1</sub> = Acciones de prevención y atención de contingencias realizadas en el año anterior	544,030 543,580	0.08

**GOBIERNO DEL ESTADO DE CHIHUAHUA  
PRESUPUESTO DE EGRESOS 2021  
PRESUPUESTO BASADO EN RESULTADOS**

**102 - SECRETARIA GENERAL DE GOBIERNO**

**ALINEACIÓN AL PLAN ESTATAL DE DESARROLLO**

E502T4 - GOBIERNO RESPONSABLE - EFICIENCIA GUBERNAMENTAL - REFORMA DEL PODER, PARTICIPACIÓN CIUDADANA Y DEMOCRACIA PARTICIPATIVA

**PROGRAMA - 2E010C2 INFORMACIÓN Y ANÁLISIS POLÍTICO**

**DEFINICIÓN**

**BENEFICIARIOS**

TIPO

TOTAL

MUJERES

HOMBRES

Dependencias y entidades

98

Integra las actividades enfocadas a recabar, estudiar y comparar la respuesta de las dependencias y entidades estatales ante las políticas públicas implementadas.

**INDICADORES ESTRATÉGICOS**

**OBJETIVO A MEDIR**

**DATOS DEL INDICADOR**

NIVEL

RESUMEN NARRATIVO

NOMBRE

FÓRMULA

META

FIN	Contribuir en la conducción de las relaciones del poder ejecutivo con los otros poderes del estado y demás órdenes de gobierno con partidos y agrupaciones políticas y organizaciones sociales, mediante el monitoreo constante de asuntos de carácter social con el fin de conservar la estabilidad política del estado	Variación porcentual de conflictos detectados	$((CD/CDAA)-1)*100$	CD = Conflictos detectados CDAA = Conflictos detectados el año anterior	500 500	0
PROPÓSITO	Las dependencias y entidades estatales monitorean constantemente los asuntos de carácter social con el fin de conservar la estabilidad política del estado	Variación porcentual de monitoreo realizado	$((MR/MRAA)-1)*100$	MR = Monitoreos realizados MRAA = Monitoreos realizados el año anterior	800 800	0

**GOBIERNO DEL ESTADO DE CHIHUAHUA  
PRESUPUESTO DE EGRESOS 2021  
PRESUPUESTO BASADO EN RESULTADOS**

**102 - SECRETARIA GENERAL DE GOBIERNO**

**ALINEACIÓN AL PLAN ESTATAL DE DESARROLLO**

E502T4 - GOBIERNO RESPONSABLE - EFICIENCIA GUBERNAMENTAL - REFORMA DEL PODER, PARTICIPACIÓN CIUDADANA Y DEMOCRACIA PARTICIPATIVA

**PROGRAMA - 2E075C2 ASUNTOS RELIGIOSOS**

**DEFINICIÓN**

**BENEFICIARIOS**

TIPO

TOTAL

MUJERES

HOMBRES

Asociaciones religiosas

250

Otorgar atención oportuna y eficaz en los trámites y servicios disponibles para las agrupaciones y asociaciones religiosas, en todo lo referente a su naturaleza, organización, funcionamiento y régimen patrimonial, propiciando la cultura de la convivencia armónica de todos los ciudadanos.

**INDICADORES ESTRATÉGICOS**

**OBJETIVO A MEDIR**

**DATOS DEL INDICADOR**

NIVEL

RESUMEN NARRATIVO

NOMBRE

FÓRMULA

META

PROPÓSITO	Las asociaciones religiosas obtienen personalidad jurídica para facilitar el desarrollo de sus programas y acciones	Variación porcentual de atenciones a asociaciones religiosas	((AAR/AARAA)-1)*100	AAR = Atenciones a asociaciones religiosas en el presente año AARAA = Atenciones a asociaciones religiosas en el año anterior	700	0
					700	



**GOBIERNO DEL ESTADO DE CHIHUAHUA  
PRESUPUESTO DE EGRESOS 2021  
PRESUPUESTO BASADO EN RESULTADOS**

**102 - SECRETARIA GENERAL DE GOBIERNO**

**ALINEACIÓN AL PLAN ESTATAL DE DESARROLLO**

E502T2 - GOBIERNO RESPONSABLE - EFICIENCIA GUBERNAMENTAL - DERECHOS HUMANOS E INCLUSIÓN SOCIAL

**PROGRAMA - 2E076C1 SERVICIOS REGISTRALES DE LA PROPIEDAD Y EL NOTARIADO**

**DEFINICIÓN**

**BENEFICIARIOS**

TIPO

TOTAL

MUJERES

HOMBRES

Abarca las acciones de prestación de servicios para el registro de bienes y la interacción del ciudadano con el tráfico de inmuebles y la documentación de garantías, a través de las acciones del registro público de la propiedad y del notariado que permiten proporcionar información económica y social, así como coordinar y supervisar la función notarial.

Los ciudadanos con tráfico de inmuebles y documentación de garantías

329,423

65,885

263,538

**INDICADORES ESTRATÉGICOS**

**OBJETIVO A MEDIR**

**DATOS DEL INDICADOR**

NIVEL

RESUMEN NARRATIVO

NOMBRE

FÓRMULA

META

PROPÓSITO Los ciudadanos con tráfico de inmuebles y documentación de garantías legaliza actos y propiedades

Porcentaje de ciudadanos que cuenta con una propiedad inmueble registrada

$(Pte/Pep)*100$

Pte = Ciudadanos con propiedad registrada a su nombre  
Pep = Total de ciudadanos

1,895,036

3,569,479

53.09

**GOBIERNO DEL ESTADO DE CHIHUAHUA  
PRESUPUESTO DE EGRESOS 2021  
PRESUPUESTO BASADO EN RESULTADOS**

**102 - SECRETARIA GENERAL DE GOBIERNO**

**ALINEACIÓN AL PLAN ESTATAL DE DESARROLLO**

E502T2 - GOBIERNO RESPONSABLE - EFICIENCIA GUBERNAMENTAL - DERECHOS HUMANOS E INCLUSIÓN SOCIAL

**PROGRAMA - 2E077C1 SERVICIOS REGISTRALES CIVILES**

**DEFINICIÓN**

**BENEFICIARIOS**

TIPO

TOTAL

MUJERES

HOMBRES

Ciudadanos

3,556,574

1,752,275

1,804,299

Abarca las acciones de prestación de servicios inherentes al registro civil brindando certeza, oportunidad y celeridad a los procedimientos aplicables en el desarrollo de la función registral para beneficio de los ciudadanos.

**INDICADORES ESTRATÉGICOS**

**OBJETIVO A MEDIR**

**DATOS DEL INDICADOR**

NIVEL

RESUMEN NARRATIVO

NOMBRE

FÓRMULA

META

FIN

Contribuir a brindar certeza y seguridad jurídica para acreditar la identidad y su estado civil de la ciudadanía a través de los servicios de las oficinas registrales

Variación porcentual de la población que solicita actas en el año

$(AE/AS)*100$

AE = Actas entregadas del estado civil de las personas  
AS = Actas solicitadas del estado civil de las personas

840,000

840,000

100

PROPÓSITO

Los ciudadanos cuentan con eficiencia y estandarización en los servicios registrales

Porcentaje de servicios registrales aprobados a los ciudadanos

$(SRA/SRP)*100$

SRA = Servicios registrales aprobados  
SRP = Servicios registrales programados

940,860

1,184,300

79.44

**GOBIERNO DEL ESTADO DE CHIHUAHUA  
PRESUPUESTO DE EGRESOS 2021  
PRESUPUESTO BASADO EN RESULTADOS**

**102 - SECRETARIA GENERAL DE GOBIERNO**

**ALINEACIÓN AL PLAN ESTATAL DE DESARROLLO**

E403T2 - JUSTICIA Y SEGURIDAD - PREVENCIÓN Y ATENCIÓN A VÍCTIMAS - DERECHOS HUMANOS E INCLUSIÓN SOCIAL

**PROGRAMA - 2E082C1 ATENCIÓN A MUJERES VÍCTIMAS DEL DELITO**

DEFINICIÓN	BENEFICIARIOS			
	TIPO	TOTAL	MUJERES	HOMBRES
Comprende el conjunto de acciones encaminadas a la prestación de servicios en los ámbitos de prevención, atención, sanción y erradicación de la violencia contra las mujeres, mismos que son otorgados o canalizados en los centros de justicia para las mujeres, a fin de mejorar la calidad de vida y garantizar el acceso a la justicia de las mujeres víctimas de la violencia en el estado.	Mujeres del estado víctimas de la violencia	1,143,781	1,143,781	0

**INDICADORES ESTRATÉGICOS**

OBJETIVO A MEDIR		DATOS DEL INDICADOR				
NIVEL	RESUMEN NARRATIVO	NOMBRE	FÓRMULA	META		
PROPÓSITO	Las mujeres del estado víctimas de la violencia reciben los servicios y atenciones dentro de los centros de justicia para las mujeres	Porcentaje de mujeres víctimas de la violencia que recibieron los servicios y atenciones por parte de los centros de justicia para las mujeres	$(MVVA/MVVE)*100$	MVVA = Mujeres víctimas de violencia atendidas MVVE = Mujeres víctimas de violencia estimadas	60,000 60,000	100

**GOBIERNO DEL ESTADO DE CHIHUAHUA  
PRESUPUESTO DE EGRESOS 2021  
PRESUPUESTO BASADO EN RESULTADOS**

**102 - SECRETARIA GENERAL DE GOBIERNO**

**ALINEACIÓN AL PLAN ESTATAL DE DESARROLLO**

E401T3 - JUSTICIA Y SEGURIDAD - SEGURIDAD PUBLICA - AGENDA TAI: TRANSPARENCIA, COMBATE A LA CORRUPCIÓN Y A LA IMPUNIDAD

**PROGRAMA - 2E121C1 FONDO DE APORTACIONES PARA LA SEGURIDAD PÚBLICA DE LOS ESTADOS Y DEL DISTRITO FEDERAL- OPERACIÓN (FASP)**

**DEFINICIÓN**

**BENEFICIARIOS**

TIPO

TOTAL

MUJERES

HOMBRES

Instituciones del Sistema Estatal de Seguridad Pública

68

Comprende la gestión y transparencia de recursos federales encaminados al fortalecimiento de las instituciones del Sistema Estatal de Seguridad Pública, con recursos y acciones que incidan de manera significativa en la disminución de la incidencia delictiva en la entidad.

**INDICADORES ESTRATÉGICOS**

**OBJETIVO A MEDIR**

**DATOS DEL INDICADOR**

NIVEL

RESUMEN NARRATIVO

NOMBRE

FÓRMULA

META

PROPÓSITO	Las instituciones del Sistema Estatal de Seguridad Pública se fortalecen con recursos en materia de seguridad pública	Porcentaje de recursos ejercidos del Fondo de Aportaciones para la Seguridad Pública	$(REFASP/RPEFASP)*100$	REFASP = Recursos ejercidos del Fondo de Aportaciones para la Seguridad Pública RPEFASP = Recursos programados del Fondo de Aportaciones para la Seguridad Pública	182,186,716 182,186,716	100
-----------	-----------------------------------------------------------------------------------------------------------------------	--------------------------------------------------------------------------------------	------------------------	-----------------------------------------------------------------------------------------------------------------------------------------------------------------------	----------------------------	-----

**GOBIERNO DEL ESTADO DE CHIHUAHUA  
PRESUPUESTO DE EGRESOS 2021  
PRESUPUESTO BASADO EN RESULTADOS**

**102 - SECRETARIA GENERAL DE GOBIERNO**

**ALINEACIÓN AL PLAN ESTATAL DE DESARROLLO**

E502T4 - GOBIERNO RESPONSABLE - EFICIENCIA GUBERNAMENTAL - REFORMA DEL PODER, PARTICIPACIÓN CIUDADANA Y DEMOCRACIA PARTICIPATIVA

**PROGRAMA - 2G001C2 CONTROL Y REGULACIÓN DEL CONSUMO DE ALCOHOLES**

**DEFINICIÓN**

**BENEFICIARIOS**

TIPO

TOTAL

MUJERES

HOMBRES

Integra las acciones y programas que van encaminados a la regulación de los establecimientos que comercian con bebidas alcohólicas en el estado, a la expedición de licencias, así como a su control, vigilancia o aplicación de sanciones a quienes violen las disposiciones legales establecidas.

Establecimientos que comercian con bebidas alcohólicas en el estado 9,950

**INDICADORES ESTRATÉGICOS**

**OBJETIVO A MEDIR**

**DATOS DEL INDICADOR**

NIVEL

RESUMEN NARRATIVO

NOMBRE

FÓRMULA

META

PROPÓSITO	Los establecimientos que comercian con bebidas alcohólicas en el estado operan de acuerdo a la ley	Variación porcentual de los establecimientos inspeccionados	$((EIA/EIAA)-1)*100$	EIA = Establecimientos inspeccionados en el año EIAA = Establecimientos inspeccionados el año anterior	10,000 10,000	0
-----------	----------------------------------------------------------------------------------------------------	-------------------------------------------------------------	----------------------	-----------------------------------------------------------------------------------------------------------	------------------	---

**GOBIERNO DEL ESTADO DE CHIHUAHUA  
PRESUPUESTO DE EGRESOS 2021  
PRESUPUESTO BASADO EN RESULTADOS**

**102 - SECRETARIA GENERAL DE GOBIERNO**

ALINEACIÓN AL PLAN ESTATAL DE DESARROLLO

E502T4 - GOBIERNO RESPONSABLE - EFICIENCIA GUBERNAMENTAL - REFORMA DEL PODER, PARTICIPACIÓN CIUDADANA Y DEMOCRACIA PARTICIPATIVA

**PROGRAMA - 2G007C2 NORMATIVIDAD JURÍDICA**

**DEFINICIÓN**

**BENEFICIARIOS**

TIPO

TOTAL

MUJERES

HOMBRES

Dependencias, entidades y municipios

131

Incluye las acciones en materia jurídica para fines de homogeneidad en la aplicación de criterios, como para el control jurídico en las dependencias, entidades y municipios.

**INDICADORES ESTRATÉGICOS**

**OBJETIVO A MEDIR**

**DATOS DEL INDICADOR**

NIVEL

RESUMEN NARRATIVO

NOMBRE

FÓRMULA

META

PROPÓSITO	Las dependencias, entidades y municipios, verifican la aplicación de la normatividad a fin de que sus actos sean emitidos acorde a las disposiciones legales	Porcentaje de verificaciones emitidas para la aplicación de la normatividad	$(Ve/Vp)*100$	Ve = Verificaciones emitidas Vp = Verificaciones programadas	41,698 41,698	100
-----------	--------------------------------------------------------------------------------------------------------------------------------------------------------------	-----------------------------------------------------------------------------	---------------	-----------------------------------------------------------------	------------------	-----

**GOBIERNO DEL ESTADO DE CHIHUAHUA  
PRESUPUESTO DE EGRESOS 2021  
PRESUPUESTO BASADO EN RESULTADOS**

**102 - SECRETARIA GENERAL DE GOBIERNO**

**ALINEACIÓN AL PLAN ESTATAL DE DESARROLLO**

E401T3 - JUSTICIA Y SEGURIDAD - SEGURIDAD PUBLICA - AGENDA TAI: TRANSPARENCIA, COMBATE A LA CORRUPCIÓN Y A LA IMPUNIDAD

**PROGRAMA - 2P012L1 ADMINISTRACIÓN Y APLICACIÓN DE FONDOS EN MATERIA DE SEGURIDAD PÚBLICA**

**DEFINICIÓN**

**BENEFICIARIOS**

TIPO

TOTAL

MUJERES

HOMBRES

Instituciones del Sistema Estatal de Seguridad Pública

21

Se contemplan las actividades tendientes a lograr una eficiente y transparente administración y aplicación de fondos en materia de seguridad pública y procuración de justicia bajo los principios de legalidad, objetividad, eficiencia, profesionalismo y honradez, para fortalecer a las instituciones del Sistema Estatal de Seguridad Pública.

**INDICADORES ESTRATÉGICOS**

**OBJETIVO A MEDIR**

**DATOS DEL INDICADOR**

NIVEL

RESUMEN NARRATIVO

NOMBRE

FÓRMULA

META

PROPÓSITO	Las instituciones del Sistema Estatal de Seguridad Pública, se fortalecen con recursos en materia de seguridad pública	Porcentaje de presupuesto ejercido en programas federales	$(PEPF/PAPF)*100$	PEPF = Presupuesto ejercido en programas federales PAPF = Presupuesto aprobado en programas federales	364,338,458 364,338,458	100
-----------	------------------------------------------------------------------------------------------------------------------------	-----------------------------------------------------------	-------------------	----------------------------------------------------------------------------------------------------------	----------------------------	-----

**GOBIERNO DEL ESTADO DE CHIHUAHUA  
PRESUPUESTO DE EGRESOS 2021  
PRESUPUESTO BASADO EN RESULTADOS**

**102 - SECRETARIA GENERAL DE GOBIERNO**

**ALINEACIÓN AL PLAN ESTATAL DE DESARROLLO**

E504T4 - GOBIERNO RESPONSABLE - GOBIERNO ABIERTO - REFORMA DEL PODER, PARTICIPACIÓN CIUDADANA Y DEMOCRACIA PARTICIPATIVA

**PROGRAMA - 2P023L1 DEFINICIÓN DE POLÍTICAS PÚBLICAS**

DEFINICIÓN	BENEFICIARIOS			
	TIPO	TOTAL	MUJERES	HOMBRES
Analizar y diseñar políticas públicas, de los órganos de la administración del Gobierno del Estado de Chihuahua, para reforzar los servicios que se otorgan en el beneficio de la ciudadanía.	Ciudadanos	3,556,565	1,804,290	1,752,275

**INDICADORES ESTRATÉGICOS**

OBJETIVO A MEDIR		DATOS DEL INDICADOR				
NIVEL	RESUMEN NARRATIVO	NOMBRE	FÓRMULA	META		
PROPÓSITO	Los ciudadanos cuentan con instituciones públicas y privadas fortalecidas	Porcentaje de instituciones con acuerdos formalizados	$(ICAF/ICAFP)*100$	ICAF = Instituciones con acuerdos formalizados ICAFP = Instituciones con acuerdos formalizados programados	1,500	100



**GOBIERNO DEL ESTADO DE CHIHUAHUA  
PRESUPUESTO DE EGRESOS 2021  
PRESUPUESTO BASADO EN RESULTADOS**

**102 - SECRETARIA GENERAL DE GOBIERNO**

**ALINEACIÓN AL PLAN ESTATAL DE DESARROLLO**

E502T4 - GOBIERNO RESPONSABLE - EFICIENCIA GUBERNAMENTAL - REFORMA DEL PODER, PARTICIPACIÓN CIUDADANA Y DEMOCRACIA PARTICIPATIVA

**PROGRAMA - 2P039L1 VINCULACIÓN CON DEPENDENCIAS, ORGANISMOS, INSTITUCIONES, MUNICIPIOS, ESTADOS Y CON LA COMUNIDAD**

**DEFINICIÓN**

**BENEFICIARIOS**

TIPO

TOTAL

MUJERES

HOMBRES

Abarca las acciones de vinculación de la actividad política entre los diferentes niveles de gobierno, las organizaciones políticas y los diferentes sectores de la sociedad para asegurar a la población del estado con inconformidades de tipo político, social y económico el ejercicio de sus derechos. Incluye las actividades orientadas hacia el fomento, promoción, coordinación y fortalecimiento interinstitucional. También comprende las acciones de representación del estado en actos oficiales, así como las tareas de asesoría y apoyo técnico que llevan a cabo las áreas administrativas que colaboran a través del despacho del ejecutivo.

La población del estado con inconformidades de tipo político, social y económico

1,000

350

650

**INDICADORES ESTRATÉGICOS**

**OBJETIVO A MEDIR**

**DATOS DEL INDICADOR**

NIVEL

RESUMEN NARRATIVO

NOMBRE

FÓRMULA

META

PROPÓSITO

La población del estado con inconformidades de tipo político, social y económico se canalizan con las autoridades competentes

Variación porcentual de conflictos canalizados a dependencias

$((TCC/TCCAA)-1)*100$

TCC = Total de conflictos canalizados el año actual  
TCCAA = Total de conflictos canalizados el año anterior

500

500

0

**GOBIERNO DEL ESTADO DE CHIHUAHUA  
PRESUPUESTO DE EGRESOS 2021  
PRESUPUESTO BASADO EN RESULTADOS**

**102 - SECRETARIA GENERAL DE GOBIERNO**

**ALINEACIÓN AL PLAN ESTATAL DE DESARROLLO**

E101T2 - DESARROLLO HUMANO Y SOCIAL - DESARROLLO SOCIAL - DERECHOS HUMANOS E INCLUSIÓN SOCIAL

**PROGRAMA - 2P040L2 SISTEMA ESTATAL DE PROTECCIÓN INTEGRAL DE NIÑAS, NIÑOS Y ADOLESCENTES**

**DEFINICIÓN**

**BENEFICIARIOS**

TIPO

TOTAL

MUJERES

HOMBRES

Programa para coordinar las acciones entre dependencias, entidades, municipios, organizaciones civiles e instituciones académicas que integran el Sistema Estatal de Protección Integral con el objeto de garantizar a las niñas, niños y adolescentes el pleno respeto y disfrute de sus derechos humanos.

Dependencias entidades de la administración pública estatal, municipios, organizaciones civiles e instituciones académicas

225

**INDICADORES ESTRATÉGICOS**

**OBJETIVO A MEDIR**

**DATOS DEL INDICADOR**

NIVEL

RESUMEN NARRATIVO

NOMBRE

FÓRMULA

META

PROPÓSITO	Las dependencias, entidades de la administración pública estatal, municipios, organizaciones civiles e instituciones académicas articulan y coordinan la atención a los objetivos del Programa Estatal de Protección Integral de Niñas, Niños y Adolescentes	Porcentaje de las acciones articuladas del programa de protección	$(LAA / TLAP) * 100$	LAA = Líneas de acción articuladas TLAP = Total de líneas de acción programadas	235 235	100
-----------	--------------------------------------------------------------------------------------------------------------------------------------------------------------------------------------------------------------------------------------------------------------	-------------------------------------------------------------------	----------------------	------------------------------------------------------------------------------------	------------	-----

**GOBIERNO DEL ESTADO DE CHIHUAHUA  
PRESUPUESTO DE EGRESOS 2021  
PRESUPUESTO BASADO EN RESULTADOS**

**102 - SECRETARIA GENERAL DE GOBIERNO**

**ALINEACIÓN AL PLAN ESTATAL DE DESARROLLO**

E401T3 - JUSTICIA Y SEGURIDAD - SEGURIDAD PUBLICA - AGENDA TAI: TRANSPARENCIA, COMBATE A LA CORRUPCIÓN Y A LA IMPUNIDAD

**PROGRAMA - 2K015D1 FONDO DE APORTACIONES PARA LA SEGURIDAD PUBLICA DE LOS ESTADOS Y DEL DISTRITO FEDERAL (FASP) - INVERSIÓN**

**DEFINICIÓN**

**BENEFICIARIOS**

TIPO

TOTAL

MUJERES

HOMBRES

Instituciones del Sistema Estatal de Seguridad Pública

110

Comprende la gestión y transparencia de recursos federales encaminados al fortalecimiento de las instituciones del Sistema Estatal de Seguridad Pública, con recursos y acciones que incidan de manera significativa en la disminución de la incidencia delictiva en la entidad.

**INDICADORES ESTRATÉGICOS**

**OBJETIVO A MEDIR**

**DATOS DEL INDICADOR**

NIVEL

RESUMEN NARRATIVO

NOMBRE

FÓRMULA

META

PROPÓSITO	Las instituciones del Sistema Estatal de Seguridad Pública, se fortalecen con recursos en materia de seguridad pública	Porcentaje de recursos ejercidos del fondo de aportaciones para la seguridad pública	$(REFASP/RPEFASP)*100$	REFASP = Recursos ejercidos del fondo de aportaciones para la seguridad pública RPEFASP = Recursos programados a ejercerse del fondo de aportaciones para la seguridad pública	152,085,297.43 182,151,742	83.49
-----------	------------------------------------------------------------------------------------------------------------------------	--------------------------------------------------------------------------------------	------------------------	-----------------------------------------------------------------------------------------------------------------------------------------------------------------------------------	-------------------------------	-------

**GOBIERNO DEL ESTADO DE CHIHUAHUA  
PRESUPUESTO DE EGRESOS 2021  
PRESUPUESTO BASADO EN RESULTADOS**

**102 - SECRETARIA GENERAL DE GOBIERNO**

**ALINEACIÓN AL PLAN ESTATAL DE DESARROLLO**

E401T2 - JUSTICIA Y SEGURIDAD - SEGURIDAD PUBLICA - DERECHOS HUMANOS E INCLUSIÓN SOCIAL

**PROGRAMA - 2K153D1 PROGRAMA DE SEGURIDAD PÚBLICA DEL ESTADO**

**DEFINICIÓN**

**BENEFICIARIOS**

TIPO

TOTAL

MUJERES

HOMBRES

Zona de ordenamiento territorial

2

Comprende el conjunto de acciones tendientes a proporcionar infraestructura de seguridad a las zonas de ordenamiento territorial en el Estado, acorde a las estrategias de procuración de justicia y seguridad pública.

**INDICADORES ESTRATÉGICOS**

**OBJETIVO A MEDIR**

**DATOS DEL INDICADOR**

NIVEL

RESUMEN NARRATIVO

NOMBRE

FÓRMULA

META

PROPÓSITO	Las zonas de ordenamiento territorial del estado cuentan con la infraestructura adecuada de seguridad apoyando el logro de resultados efectivos al combatir la inseguridad e impunidad	Porcentaje de zonas de ordenamiento territorial beneficiadas	$(ZOTB/TZOT)*100$	ZOTB = Zonas de ordenamiento territorial beneficiadas TZOT = Total de zonas de ordenamiento territorial	2 4	50
-----------	----------------------------------------------------------------------------------------------------------------------------------------------------------------------------------------	--------------------------------------------------------------	-------------------	------------------------------------------------------------------------------------------------------------	--------	----

**GOBIERNO DEL ESTADO DE CHIHUAHUA  
PRESUPUESTO DE EGRESOS 2021  
PRESUPUESTO BASADO EN RESULTADOS**

**103 - SECRETARIA DE HACIENDA**

**MISIÓN**

**VISIÓN**

Planear el desarrollo del estado para la realización oportuna de los programas gubernamentales, presupuestando y administrando los recursos con eficacia, eficiencia y transparencia; implementando nuevos mecanismos de recaudación que cumplan los objetivos, a fin de ofrecer servicios de calidad a las y los contribuyentes, organismos públicos, federación y municipios.

Ser una Secretaría capaz de orientar la planeación en el desarrollo del estado y que garantice un equilibrio financiero y ético en el uso de los recursos públicos, a través del soporte de los programas de gobierno y con base en una cultura de transparencia.

**ALINEACIÓN AL PLAN ESTATAL DE DESARROLLO**

E502T3 - GOBIERNO RESPONSABLE - EFICIENCIA GUBERNAMENTAL - AGENDA TAI: TRANSPARENCIA, COMBATE A LA CORRUPCIÓN Y A LA IMPUNIDAD

**PROGRAMA - 2E018C1 INGRESO RECAUDATORIO**

**DEFINICIÓN**

**BENEFICIARIOS**

TIPO

TOTAL

MUJERES

HOMBRES

Contribuyentes

1,021,515

331,161

690,354

Asegurar e incrementar la eficiencia en la recaudación de ingresos, además de buscar nuevos esquemas tributarios que fortalezcan el régimen fiscal de la entidad, así mismo impulsar y fortalecer la coordinación entre los tres ámbitos de gobierno que coadyuvan en la creación de un sistema hacendario estatal apegado a las necesidades de los contribuyentes, así como incentivar los ingresos a través de la participación en foros y comités hacendarios a nivel nacional.

**INDICADORES ESTRATÉGICOS**

**OBJETIVO A MEDIR**

**DATOS DEL INDICADOR**

NIVEL

RESUMEN NARRATIVO

NOMBRE

FÓRMULA

META

PROPÓSITO Los contribuyentes pagan de manera voluntaria y oportuna lo correspondiente al ingreso propio recaudatorio captado

Variación porcentual del ingreso propio recaudatorio

$((IPRT_t/IPRT_{t-1})-1)*100$

IPRT<sub>t</sub> = Ingreso propio recaudatorio total del año actual

13,886,430,901

1.22

IPRT<sub>t-1</sub> = Ingreso propio recaudatorio total del año anterior

13,718,912,175

**GOBIERNO DEL ESTADO DE CHIHUAHUA  
PRESUPUESTO DE EGRESOS 2021  
PRESUPUESTO BASADO EN RESULTADOS**

**103 - SECRETARIA DE HACIENDA**

**ALINEACIÓN AL PLAN ESTATAL DE DESARROLLO**

E502T3 - GOBIERNO RESPONSABLE - EFICIENCIA GUBERNAMENTAL - AGENDA TAI: TRANSPARENCIA, COMBATE A LA CORRUPCIÓN Y A LA IMPUNIDAD

**PROGRAMA - 2P006L1 PROGRAMA DEL SISTEMA ESTATAL DE EVALUACIÓN DEL DESEMPEÑO**

**DEFINICIÓN**

**BENEFICIARIOS**

TIPO

TOTAL

MUJERES

HOMBRES

Entes públicos

92

Impulsar un conjunto de acciones de mejora en el desempeño de los entes públicos, a través de proporcionar y promover el uso amplio de herramientas metodológicas de seguimiento y evaluación, que permita una adecuada toma de decisiones considerando los resultados obtenidos y esperados de la aplicación de los recursos públicos; con el fin de alcanzar los objetivos establecidos en el Plan Estatal de Desarrollo y en los programas de mediano plazo, bajo los principios de eficiencia, legitimidad, oportunidad, confiabilidad y pertinencia.

**INDICADORES ESTRATÉGICOS**

**OBJETIVO A MEDIR**

**DATOS DEL INDICADOR**

NIVEL

RESUMEN NARRATIVO

NOMBRE

FÓRMULA

META

PROPÓSITO	Los entes públicos del estado de Chihuahua cuentan con información estratégica sobre el desempeño y los resultados alcanzados para la mejora de su gestión gubernamental	Porcentaje de Entes Públicos con programas presupuestarios del gasto programable que cumplen con un nivel de logro satisfactorio de desempeño	$(EPCPSDS/TEP)*100$	EPCPSDS = Entes públicos que cumplen con el seguimiento con un desempeño satisfactorio TEP = TEP = Total de Entes Públicos con Programas presupuestarios de gasto programable	50 86	58.14
-----------	--------------------------------------------------------------------------------------------------------------------------------------------------------------------------	-----------------------------------------------------------------------------------------------------------------------------------------------	---------------------	----------------------------------------------------------------------------------------------------------------------------------------------------------------------------------	----------	-------

**GOBIERNO DEL ESTADO DE CHIHUAHUA  
PRESUPUESTO DE EGRESOS 2021  
PRESUPUESTO BASADO EN RESULTADOS**

**103 - SECRETARIA DE HACIENDA**

**ALINEACIÓN AL PLAN ESTATAL DE DESARROLLO**

E502T3 - GOBIERNO RESPONSABLE - EFICIENCIA GUBERNAMENTAL - AGENDA TAI: TRANSPARENCIA, COMBATE A LA CORRUPCIÓN Y A LA IMPUNIDAD

**PROGRAMA - 2P020L1 CONTROL Y SEGUIMIENTO DE LOS PROGRAMAS FEDERALES**

**DEFINICIÓN**

**BENEFICIARIOS**

TIPO

TOTAL

MUJERES

HOMBRES

Controlar y dar seguimiento a los programas federales para los tres niveles de gobierno, con el fin de cumplir con las metas establecidas en todo instrumento jurídico.

Dependencias, entidades paraestatales y municipios

114

**INDICADORES ESTRATÉGICOS**

**OBJETIVO A MEDIR**

**DATOS DEL INDICADOR**

NIVEL

RESUMEN NARRATIVO

NOMBRE

FÓRMULA

META

PROPÓSITO	Las dependencias, entidades paraestatales y municipios cumplen con las metas y procedimientos establecidos para el ejercicio de los recursos federales	Porcentaje de solicitudes validadas enviadas por las dependencias, entidades paraestatales y municipios en el sistema federal de recursos transferidos	$(SV/SCPSHCP) * 100$	SV = Solicitudes validadas SCPSHCP = Solicitudes capturadas en el sistema federal de recursos transferidos	7,812 10,040	77.81
-----------	--------------------------------------------------------------------------------------------------------------------------------------------------------	--------------------------------------------------------------------------------------------------------------------------------------------------------	----------------------	---------------------------------------------------------------------------------------------------------------	-----------------	-------

**GOBIERNO DEL ESTADO DE CHIHUAHUA  
PRESUPUESTO DE EGRESOS 2021  
PRESUPUESTO BASADO EN RESULTADOS**

**103 - SECRETARIA DE HACIENDA**

**ALINEACIÓN AL PLAN ESTATAL DE DESARROLLO**

E502T3 - GOBIERNO RESPONSABLE - EFICIENCIA GUBERNAMENTAL - AGENDA TAI: TRANSPARENCIA, COMBATE A LA CORRUPCIÓN Y A LA IMPUNIDAD

**PROGRAMA - 2P022L1 PROGRAMACIÓN DE INVERSIONES**

**DEFINICIÓN**

**BENEFICIARIOS**

TIPO

TOTAL

MUJERES

HOMBRES

Dependencias, entidades paraestatales y municipios

83

Coordinar e instrumentar los programas de inversión pública en el proceso de programación, seguimiento de metas y objetivos de los recursos destinados a la construcción, ampliación, rehabilitación y equipamiento de la infraestructura pública; a través de la ejecución de obras y acciones que realizan las dependencias, entidades paraestatales y los municipios, con el fin de consolidar el desarrollo económico y social del estado.

**INDICADORES ESTRATÉGICOS**

**OBJETIVO A MEDIR**

**DATOS DEL INDICADOR**

NIVEL

RESUMEN NARRATIVO

NOMBRE

FÓRMULA

META

PROPÓSITO	Las dependencias, entidades paraestatales y municipios, cuentan con los elementos programáticos y presupuestales para realizar obras y acciones de inversión pública	Porcentaje de recursos aprobados para inversión pública	(RAIP/RPPEE)*100	RAIP = Recursos aprobados en inversión pública RPPEE = Recursos programados en el presupuesto de egresos del estado	3,751,530,874 4,188,000,000	89.58
-----------	----------------------------------------------------------------------------------------------------------------------------------------------------------------------	---------------------------------------------------------	------------------	------------------------------------------------------------------------------------------------------------------------	--------------------------------	-------



**GOBIERNO DEL ESTADO DE CHIHUAHUA  
PRESUPUESTO DE EGRESOS 2021  
PRESUPUESTO BASADO EN RESULTADOS**

**103 - SECRETARIA DE HACIENDA**

**ALINEACIÓN AL PLAN ESTATAL DE DESARROLLO**

E502T3 - GOBIERNO RESPONSABLE - EFICIENCIA GUBERNAMENTAL - AGENDA TAI: TRANSPARENCIA, COMBATE A LA CORRUPCIÓN Y A LA IMPUNIDAD

**PROGRAMA - 3M001L1 ADMINISTRACIÓN DE LOS RECURSOS**

**DEFINICIÓN**

**BENEFICIARIOS**

TIPO

TOTAL

MUJERES

HOMBRES

Dependencias y entidades paraestatales

97

Se incluyen las acciones encaminadas a la mejora en los procesos, la gestión del conocimiento y en la administración de los recursos, la comunicación institucional y las competencias laborales, además de la implementación de una cultura de manejo eficiente y responsable de los recursos humanos, técnicos, materiales y financieros para la prestación de un servicio público de calidad. Comprende también las acciones orientadas al trabajo en equipo y al otorgamiento de un servicio público de calidad con perspectiva de derechos humanos y género, y con un enfoque de valores como parte fundamental para el desarrollo del proyecto organizacional.

**INDICADORES ESTRATÉGICOS**

**OBJETIVO A MEDIR**

**DATOS DEL INDICADOR**

NIVEL

RESUMEN NARRATIVO

NOMBRE

FÓRMULA

META

PROPÓSITO	Las dependencias y entidades paraestatales administran los recursos públicos con eficiencia, eficacia, economía, transparencia y honradez para lograr su máximo aprovechamiento	Porcentaje de revisiones realizadas para la debida administración de los recursos	(RR/TRP)*100	RR = Revisiones realizadas TRP = Total de revisiones programadas	4 4	100
-----------	---------------------------------------------------------------------------------------------------------------------------------------------------------------------------------	-----------------------------------------------------------------------------------	--------------	---------------------------------------------------------------------	--------	-----

**GOBIERNO DEL ESTADO DE CHIHUAHUA  
PRESUPUESTO DE EGRESOS 2021  
PRESUPUESTO BASADO EN RESULTADOS**

**103 - SECRETARIA DE HACIENDA**

**ALINEACIÓN AL PLAN ESTATAL DE DESARROLLO**

E502T3 - GOBIERNO RESPONSABLE - EFICIENCIA GUBERNAMENTAL - AGENDA TAI: TRANSPARENCIA, COMBATE A LA CORRUPCIÓN Y A LA IMPUNIDAD

**PROGRAMA - 3M002L1 ADMINISTRACIÓN FINANCIERA Y DE DEUDA PUBLICA**

**DEFINICIÓN**

**BENEFICIARIOS**

TIPO

TOTAL

MUJERES

HOMBRES

Gobierno del Estado de Chihuahua

1

Fortalecer el manejo de las finanzas públicas mediante instrumentos financieros que permitan mantener el equilibrio de los recursos que dispone el Gobierno del Estado de Chihuahua, además de dar cumplimiento a las obligaciones contraídas en tiempo y forma.

**INDICADORES ESTRATÉGICOS**

**OBJETIVO A MEDIR**

**DATOS DEL INDICADOR**

NIVEL

RESUMEN NARRATIVO

NOMBRE

FÓRMULA

META

PROPÓSITO	El Gobierno del Estado de Chihuahua mantiene las finanzas públicas fortalecidas y con financiamientos equilibrados	Porcentaje del servicio de la deuda pública con respecto al ingreso estatal	$(SDPA/INGE)*100$	SDPA = Servicio de la deuda pública INGE = Ingreso estatal	3,170,736,233.33 9,448,606,684	33.56
-----------	--------------------------------------------------------------------------------------------------------------------	-----------------------------------------------------------------------------	-------------------	---------------------------------------------------------------	-----------------------------------	-------

**GOBIERNO DEL ESTADO DE CHIHUAHUA  
PRESUPUESTO DE EGRESOS 2021  
PRESUPUESTO BASADO EN RESULTADOS**

**103 - SECRETARIA DE HACIENDA**

**ALINEACIÓN AL PLAN ESTATAL DE DESARROLLO**

E502T3 - GOBIERNO RESPONSABLE - EFICIENCIA GUBERNAMENTAL - AGENDA TAI: TRANSPARENCIA, COMBATE A LA CORRUPCIÓN Y A LA IMPUNIDAD

**PROGRAMA - 3M014L1 PRESUPUESTACIÓN Y CONTROL DE RECURSOS PÚBLICOS**

**DEFINICIÓN**

**BENEFICIARIOS**

TIPO

TOTAL

MUJERES

HOMBRES

Entes públicos

97

Coordinar las acciones orientadas a normar, integrar y vigilar las transacciones que realizan los entes públicos del Gobierno del Estado de Chihuahua, en estricto apego a las disposiciones legales aplicables privilegiando la eficiencia y eficacia en la presupuestación del ejercicio, pago y control de los recursos públicos.

**INDICADORES ESTRATÉGICOS**

**OBJETIVO A MEDIR**

**DATOS DEL INDICADOR**

NIVEL

RESUMEN NARRATIVO

NOMBRE

FÓRMULA

META

PROPÓSITO	Los entes públicos de Gobierno del Estado de Chihuahua cuentan con procesos de flujo de efectivo, pago y registro contable adecuados	Porcentaje del gasto público de libre disposición	(PLD/ILD)*100	PLD = Pagado de libre disposición ILD = Ingreso de libre disposición	1 1	100
-----------	--------------------------------------------------------------------------------------------------------------------------------------	---------------------------------------------------	---------------	-------------------------------------------------------------------------	--------	-----

**GOBIERNO DEL ESTADO DE CHIHUAHUA  
PRESUPUESTO DE EGRESOS 2021  
PRESUPUESTO BASADO EN RESULTADOS**

**103 - SECRETARIA DE HACIENDA**

**ALINEACIÓN AL PLAN ESTATAL DE DESARROLLO**

E502T3 - GOBIERNO RESPONSABLE - EFICIENCIA GUBERNAMENTAL - AGENDA TAI: TRANSPARENCIA, COMBATE A LA CORRUPCIÓN Y A LA IMPUNIDAD

**PROGRAMA - 3M047L1 PLANEACIÓN, PROGRAMACIÓN, PRESUPUESTACIÓN Y CONTROL DE RECURSOS EN BASE AL MODELO DE GESTIÓN PARA RESULTADOS**

**DEFINICIÓN**

**BENEFICIARIOS**

TIPO

TOTAL

MUJERES

HOMBRES

Instituciones Públicas del Gobierno del Estado de Chihuahua

98

Llevar a cabo la articulación de los procesos de planeación, programación, presupuestación y ejercicio de recursos de las instituciones públicas, con la planeación estratégica y las Prioridades de Gobierno del Estado, a través de servicios de acompañamiento y asesoría para el uso adecuado de las herramientas de planeación operativa, diseño de programas presupuestarios, normar, integrar y vigilar las transacciones de recursos y que se lleven a cabo en estricto apego a las disposiciones legales aplicables, bajo los principios de eficacia, eficiencia, honradez y transparencia en las diferentes etapas del ciclo presupuestario, todo bajo el modelo de Gestión para Resultados.

**INDICADORES ESTRATÉGICOS**

**OBJETIVO A MEDIR**

**DATOS DEL INDICADOR**

NIVEL

RESUMEN NARRATIVO

NOMBRE

FÓRMULA

META

PROPÓSITO	Las instituciones públicas del gobierno del estado articulan sus procesos de planeación, programación, presupuestación y control presupuestal de manera eficiente y eficaz	Porcentaje del gasto público de libre disposición	(ELD/PA)*100	ELD = Egresos de libre disposición PA = Presupuesto de egresos autorizado	50,656,508,909 78,376,697,036	64.63
-----------	----------------------------------------------------------------------------------------------------------------------------------------------------------------------------	---------------------------------------------------	--------------	------------------------------------------------------------------------------	----------------------------------	-------

**GOBIERNO DEL ESTADO DE CHIHUAHUA  
PRESUPUESTO DE EGRESOS 2021  
PRESUPUESTO BASADO EN RESULTADOS**

**103 - SECRETARIA DE HACIENDA**

**ALINEACIÓN AL PLAN ESTATAL DE DESARROLLO**

E502T3 - GOBIERNO RESPONSABLE - EFICIENCIA GUBERNAMENTAL - AGENDA TAI: TRANSPARENCIA, COMBATE A LA CORRUPCIÓN Y A LA IMPUNIDAD

**PROGRAMA - 5T001L3 SEGURIDAD SOCIAL A LOS TRABAJADORES AL SERVICIO DEL ESTADO**

**DEFINICIÓN**

**BENEFICIARIOS**

TIPO

TOTAL

MUJERES

HOMBRES

Servidores públicos

27,240

14,480

12,760

Integra las acciones encaminadas a proporcionar seguridad social a los servidores públicos de las dependencias y entidades al servicio de Gobierno del Estado. Entre estas acciones se encuentran la atención de riesgos sociales como accidentes, enfermedad, paro o vejez.

**INDICADORES ESTRATÉGICOS**

**OBJETIVO A MEDIR**

**DATOS DEL INDICADOR**

NIVEL

RESUMEN NARRATIVO

NOMBRE

FÓRMULA

META

PROPÓSITO

Las y los servidores públicos de las dependencias y entidades paraestatales del Gobierno del Estado cuentan con acceso a la seguridad social

Porcentaje de servidores públicos burócratas que gozan de seguridad social

$(SPB/TSPA)*100$

SPB = Servidores públicos burócratas  
TSPA = Total de servidores públicos activos

13,694  
13,694

100

**GOBIERNO DEL ESTADO DE CHIHUAHUA  
PRESUPUESTO DE EGRESOS 2021  
PRESUPUESTO BASADO EN RESULTADOS**

**103 - SECRETARIA DE HACIENDA**

**ALINEACIÓN AL PLAN ESTATAL DE DESARROLLO**

E303T2 - INFRAESTRUCTURA, DESARROLLO URBANO Y MEDIO AMBIENTE - DESARROLLO URBANO - DERECHOS HUMANOS E INCLUSIÓN SOCIAL

**PROGRAMA - 2K001D1 INVERSIÓN NORMAL ESTATAL**

**DEFINICIÓN**

**BENEFICIARIOS**

TIPO

TOTAL

MUJERES

HOMBRES

Dependencias, entidades paraestatales y municipios

100

Destinar recursos para la construcción, rehabilitación y conservación de obras de infraestructura pública su equipamiento y los servicios relacionados con las mismas, que requieren las dependencias, entidades paraestatales y municipios con el fin de brindar servicios a la comunidad, con eficiencia y calidad.

**INDICADORES ESTRATÉGICOS**

**OBJETIVO A MEDIR**

**DATOS DEL INDICADOR**

NIVEL

RESUMEN NARRATIVO

NOMBRE

FÓRMULA

META

PROPÓSITO	Las dependencias, entidades paraestatales y municipios realizan obras de infraestructura social y económica para el desarrollo regional del estado, que permita a la población elevar su nivel de bienestar social	Porcentaje de obras realizadas	(OR/OP)*100	OR = Obras realizadas OP = Obras programadas	200 200	100
-----------	--------------------------------------------------------------------------------------------------------------------------------------------------------------------------------------------------------------------	--------------------------------	-------------	-------------------------------------------------	------------	-----

**GOBIERNO DEL ESTADO DE CHIHUAHUA  
PRESUPUESTO DE EGRESOS 2021  
PRESUPUESTO BASADO EN RESULTADOS**

**103 - SECRETARIA DE HACIENDA**

**ALINEACIÓN AL PLAN ESTATAL DE DESARROLLO**

E301T2 - INFRAESTRUCTURA, DESARROLLO URBANO Y MEDIO AMBIENTE - INFRAESTRUCTURA DE COMUNICACIONES Y TRANSPORTES - DERECHOS HUMANOS E INCLUSIÓN SOCIAL

**PROGRAMA - 2K010D1 COSTO EN CASETAS FEDERALES Y ESTATALES DE CUOTA**

**DEFINICIÓN**

**BENEFICIARIOS**

TIPO

TOTAL

MUJERES

HOMBRES

Usuarios de carreteras de cuota

18,300,799

9,150,399

9,150,400

Obras y acciones para el mantenimiento y mejoramiento de la infraestructura física de las casetas de cobro de peaje de las carreteras de cuota concesionadas al estado, así como el equipamiento de las mismas, con el fin de que en su operación ofrezca un servicio eficiente, rápido y de calidad a los usuarios de las carreteras de cuota.

**INDICADORES ESTRATÉGICOS**

**OBJETIVO A MEDIR**

**DATOS DEL INDICADOR**

NIVEL

RESUMEN NARRATIVO

NOMBRE

FÓRMULA

META

PROPÓSITO Los usuarios de las carreteras de cuota cuentan con un servicio eficiente, rápido y de calidad, brindando comodidad y seguridad

Variación porcentual de aforo vehicular

$((CRt/CRT_1)-1)*100$

CRt = Cruces realizados en el año actual  
CRT\_1 = Cruces realizados en el año anterior

18,300,799

16,585,980

10.34

**GOBIERNO DEL ESTADO DE CHIHUAHUA  
PRESUPUESTO DE EGRESOS 2021  
PRESUPUESTO BASADO EN RESULTADOS**

**103 - SECRETARIA DE HACIENDA**

**ALINEACIÓN AL PLAN ESTATAL DE DESARROLLO**

E101T1 - DESARROLLO HUMANO Y SOCIAL - DESARROLLO SOCIAL - OPCIÓN PREFERENCIAL POR LAS PERSONAS EN SITUACIÓN DE POBREZA

**PROGRAMA - 2K014D2 FONDO DE INFRAESTRUCTURA SOCIAL PARA LAS ENTIDADES (FISE)**

**DEFINICIÓN**

**BENEFICIARIOS**

TIPO

TOTAL

MUJERES

HOMBRES

Destinar recursos al financiamiento de obras, acciones sociales básicas y a inversiones que beneficien directamente a población de pobreza extrema, localidades con alto o muy alto nivel de rezago social conforme a lo previsto en la Ley de Desarrollo Social y en las zonas de atención prioritaria.

Localidades del estado con alto y muy alto rezago social de las zonas de atención prioritaria

300

**INDICADORES ESTRATÉGICOS**

**OBJETIVO A MEDIR**

**DATOS DEL INDICADOR**

NIVEL

RESUMEN NARRATIVO

NOMBRE

FÓRMULA

META

PROPÓSITO Las localidades con alto y muy alto rezago social de las zonas de atención prioritaria cuentan con suficiente infraestructura social mejorada

Porcentaje de localidades de alto o muy alto grado de rezago social pertenecientes a las zonas de atención prioritaria que cuentan con infraestructura social

$(C/D)*100$

C = Número de localidades con alto o muy alto grado de rezago social y las pertenecientes a las zonas de atención prioritaria que cuentan con proyecto de inversión financiado en el ejercicio fiscal corriente  
D = Número total de localidades que cuentan con inversión

300

300

100



**GOBIERNO DEL ESTADO DE CHIHUAHUA  
PRESUPUESTO DE EGRESOS 2021  
PRESUPUESTO BASADO EN RESULTADOS**

**103 - SECRETARIA DE HACIENDA**

**ALINEACIÓN AL PLAN ESTATAL DE DESARROLLO**

E301T2 - INFRAESTRUCTURA, DESARROLLO URBANO Y MEDIO AMBIENTE - INFRAESTRUCTURA DE COMUNICACIONES Y TRANSPORTES - DERECHOS HUMANOS E INCLUSIÓN SOCIAL

**PROGRAMA - 2K019D1 CAMINOS Y PUENTES FEDERALES-CAPUFE**

**DEFINICIÓN**

**BENEFICIARIOS**

TIPO

TOTAL

MUJERES

HOMBRES

Municipios con puentes de peaje

1

Destinar recursos a la construcción, mantenimiento, preparación y ampliación de obras de vialidad en aquellos municipios donde se ubican puentes de peaje operados por la Federación o la realización de obras de infraestructura o gasto de inversión de impacto regional directamente donde se encuentra el cobro de peaje.

**INDICADORES ESTRATÉGICOS**

**OBJETIVO A MEDIR**

**DATOS DEL INDICADOR**

NIVEL

RESUMEN NARRATIVO

NOMBRE

FÓRMULA

META

PROPÓSITO	Los municipios donde se ubican puentes de peaje se desarrollan integralmente, mediante la ejecución de obras viales e infraestructura de impacto regional	Porcentaje de obras viales e infraestructura terminadas	$(OVIT/OVIP)*100$	OVIT = Obras viales e infraestructura terminadas OVIP = Obras viales e infraestructura programadas	1 1	100
-----------	-----------------------------------------------------------------------------------------------------------------------------------------------------------	---------------------------------------------------------	-------------------	-------------------------------------------------------------------------------------------------------	--------	-----

**GOBIERNO DEL ESTADO DE CHIHUAHUA  
PRESUPUESTO DE EGRESOS 2021  
PRESUPUESTO BASADO EN RESULTADOS**

**104 - SECRETARIA DE INNOVACION Y DESARROLLO ECONOMICO**

**MISIÓN**

**VISIÓN**

Generar una economía vigorosa que ofrezca mayor valor a través de estrategias, políticas y programas que fomenten la innovación e impulsen la movilidad social que mejore la calidad de vida de las y los chihuahuenses.

Ser una institución reconocida por su capacidad de generar las condiciones para fomentar el desarrollo económico e innovación, con un crecimiento dinámico y sustentable en el estado; basada en una actitud de servicio, con una estructura de trabajo profesional orientada a resultados que influya en la sinergia de los sectores industrial, comercial, de energía, turismo, de servicio y social de la economía.

**ALINEACIÓN AL PLAN ESTATAL DE DESARROLLO**

E203T2 - ECONOMÍA, INNOVACIÓN, DESARROLLO SUSTENTABLE Y EQUILIBRIO REGIONAL - INDUSTRIA - DERECHOS HUMANOS E INCLUSIÓN SOCIAL

**PROGRAMA - 1S039B1 APOYO AL FORTALECIMIENTO Y DESARROLLO INDUSTRIAL**

**DEFINICIÓN**

**BENEFICIARIOS**

TIPO

TOTAL

MUJERES

HOMBRES

Impulsar el crecimiento y competitividad de las micro, pequeñas y medianas empresas de la industria de la transformación del estado a través de asesorías, apoyos económicos, capacitación, entrenamiento y certificaciones en sistemas de calidad.

Micro, pequeñas y medianas empresas de la industria de la transformación del estado

310

**INDICADORES ESTRATÉGICOS**

**OBJETIVO A MEDIR**

**DATOS DEL INDICADOR**

NIVEL

RESUMEN NARRATIVO

NOMBRE

FÓRMULA

META

FIN	Contribuir al incremento de la generación, crecimiento y competitividad de las micro, pequeñas y medianas empresas (MIPyMEs) chihuahuenses, a través del incremento de la participación en las cadenas de valor global de las capacidades de las micro, pequeñas y medianas empresas (MIPyMes) de la Industria de la transformación del estado.	Variación porcentual de unidades económicas del estado de Chihuahua de la industria de la transformación	$((UEECT/UEECT1)-1)*100$	UEECT = Unidades económicas del estado de Chihuahua de la industria de la transformación registradas en el año actual UEECT1 = Unidades económicas del estado de Chihuahua de la industria de la transformación registradas en el año anterior	4,900 4,900	0
PROPÓSITO	Las micro, pequeñas y medianas empresas de la industria de la transformación del estado, incrementan competitividad a través de su participación en las cadenas de valor global.	Porcentaje de índice anual de Integración de Insumos Nacionales en la Producción de la Industria Manufacturera, Maquiladora y de Servicios de Exportación	$(IINLT/IINPT1)*100$	IINLT = Índice anual de Integración de Insumos Nacionales logrado en el año actual IINPT1 = Índice anual de Integración de Insumos Nacionales programado en el año actual	4.6 4.6	100

**GOBIERNO DEL ESTADO DE CHIHUAHUA  
PRESUPUESTO DE EGRESOS 2021  
PRESUPUESTO BASADO EN RESULTADOS**

**104 - SECRETARIA DE INNOVACION Y DESARROLLO ECONOMICO**

**ALINEACIÓN AL PLAN ESTATAL DE DESARROLLO**

E203T2 - ECONOMÍA, INNOVACIÓN, DESARROLLO SUSTENTABLE Y EQUILIBRIO REGIONAL - INDUSTRIA - DERECHOS HUMANOS E INCLUSIÓN SOCIAL

**PROGRAMA - 1S043B1 APOYO PARA EL FOMENTO A LA ECONOMÍA SOCIAL**

**DEFINICIÓN**

**BENEFICIARIOS**

TIPO

TOTAL

MUJERES

HOMBRES

Fortalecer la organización y el desarrollo de las capacidades de los sectores productivos del estado para promover un crecimiento sustentable con mejores ingresos para las y los chihuahuenses a través de la asesoría, gestión para constitución, capacitación, proyectos sociales productivos e incentivos económicos a los Organismos del Sector Social de la Economía.

Los Organismos del Sector Social de la Economía (OSSE) en el Estado

93

**INDICADORES ESTRATÉGICOS**

**OBJETIVO A MEDIR**

**DATOS DEL INDICADOR**

NIVEL

RESUMEN NARRATIVO

NOMBRE

FÓRMULA

META

FIN	Contribuir en fortalecer la organización y el desarrollo de las capacidades de los sectores productivos del estado para promover un crecimiento sustentable con mejores ingresos para las y los chihuahuenses a través del incremento de la competitividad de los Organismos del Sector Social de la Economía (OSSE) en el estado	Variación porcentual de los empleos conservados en los Organismos del Sector Social de la Economía apoyados	$((ECT/ECT1)-1)*100$	ECT = Empleos conservados por los Organismos del Sector Social de la Economía en el año actual ECT1 = Empleos conservados por los Organismos del Sector Social de la Economía en el año anterior	711	0
PROPÓSITO	Los Organismos del Sector Social de la Economía (OSSE) establecidos en el estado de Chihuahua incrementan su competitividad	Variación porcentual de los empleos generados en los Organismos del Sector Social de la Economía apoyados	$((EGT/EGT1)-1)*100$	EGT = Empleos generados por los Organismos del Sector Social de la Economía en el año actual. EGT1 = Empleos generados por los Organismos del Sector Social de la Economía en el año anterior.	120	0

**GOBIERNO DEL ESTADO DE CHIHUAHUA  
PRESUPUESTO DE EGRESOS 2021  
PRESUPUESTO BASADO EN RESULTADOS**

**104 - SECRETARIA DE INNOVACION Y DESARROLLO ECONOMICO**

**ALINEACIÓN AL PLAN ESTATAL DE DESARROLLO**

E205T2 - ECONOMÍA, INNOVACIÓN, DESARROLLO SUSTENTABLE Y EQUILIBRIO REGIONAL - COMERCIO - DERECHOS HUMANOS E INCLUSIÓN SOCIAL

**PROGRAMA - 1S050B1 APOYO PARA EL FOMENTO AL COMERCIO Y DESARROLLO EMPRESARIAL**

**DEFINICIÓN**

**BENEFICIARIOS**

TIPO

TOTAL

MUJERES

HOMBRES

Generar sinergias que fortalezcan las y los empresarios de las micro, pequeñas y medianas empresas comerciales a través de los servicios para la creación de nuevas empresas, asesorías, certificaciones, apoyos económicos así como gestiones; a fin de que se integren a cadenas de valor y aumenten su esperanza de vida.

Las y los empresarios de las micro, pequeñas y medianas empresas comerciales

3,440

1,376

2,064

**INDICADORES ESTRATÉGICOS**

**OBJETIVO A MEDIR**

**DATOS DEL INDICADOR**

NIVEL

RESUMEN NARRATIVO

NOMBRE

FÓRMULA

META

FIN Contribuir a incrementar la generación, crecimiento y competitividad de las y los empresarios de las micro, pequeñas y medianas empresas comerciales a través de acrecentar su esperanza de vida

Variación porcentual de empresas del sector comercial registradas

$((ESCRT / ESCRT1) - 1) * 100$

ESCRT = Empresas del sector comercial registradas en el año actual  
ESCRT1 = Empresas del sector comercial registradas en el año anterior

40,000

40,000

0

PROPÓSITO Las y los empresarios de las micro, pequeñas y medianas empresas comerciales acrecientan la esperanza de vida de sus empresas

Porcentaje de empresas por cada 100 mil habitantes

$(EAT / EPT1) * 100$

EAT = Empresas aperturadas por cada 100 mil habitantes en el año actual  
EPT1 = Empresas programadas por cada 100 mil habitantes en el año actual

2,984

2,984

100

**GOBIERNO DEL ESTADO DE CHIHUAHUA  
PRESUPUESTO DE EGRESOS 2021  
PRESUPUESTO BASADO EN RESULTADOS**

**104 - SECRETARIA DE INNOVACION Y DESARROLLO ECONOMICO**

**ALINEACIÓN AL PLAN ESTATAL DE DESARROLLO**

E204T2 - ECONOMÍA, INNOVACIÓN, DESARROLLO SUSTENTABLE Y EQUILIBRIO REGIONAL - MINERÍA - DERECHOS HUMANOS E INCLUSIÓN SOCIAL

**PROGRAMA - 2F009C1 FOMENTO A LA ACTIVIDAD MINERA MEDIANTE EL DESARROLLO SUSTENTABLE**

DEFINICIÓN	BENEFICIARIOS			
	TIPO	TOTAL	MUJERES	HOMBRES
Impulsar el establecimiento, así como el desarrollo de la competitividad de las y los empresarios y/o concesionarios del sector minero-metalúrgico a través de la asesoría, capacitación y apoyos financieros.	Las y los empresarios y/o concesionarios del sector minero - metalúrgico	815	245	570

**INDICADORES ESTRATÉGICOS**

OBJETIVO A MEDIR		DATOS DEL INDICADOR				
NIVEL	RESUMEN NARRATIVO	NOMBRE	FÓRMULA		META	
FIN	Contribuir a fortalecer la organización y el desarrollo de la capacidad del sector minero para promover un desarrollo sustentable, a través del desarrollo de la competitividad de las y los empresarios y/o concesionarios del sector minero-metalúrgico	Variación porcentual de la producción minera en el estado	$((PMT/PMT1)-1)*100$	PMT = Producción minera de empresas por municipio en el año actual PMT1 = Producción minera de empresas por municipio en el año anterior	1,950,000,000 1,950,000,000	0
PROPÓSITO	Las y los empresarios y/o concesionarios del sector minero-metalúrgico desarrollan su competitividad	Variación porcentual del monto de inversión en los proyectos por las empresas en los municipios	$((TMIT/ TMIT1)-1)*100$	TMIT = Monto de inversión en los proyectos realizados por las empresas en los municipios en el año actual TMIT1 = Monto de inversión en los proyectos realizados por las empresas en los municipios en el año anterior	254,800,000 254,800,000	0

**GOBIERNO DEL ESTADO DE CHIHUAHUA  
PRESUPUESTO DE EGRESOS 2021  
PRESUPUESTO BASADO EN RESULTADOS**

**104 - SECRETARIA DE INNOVACION Y DESARROLLO ECONOMICO**

**ALINEACIÓN AL PLAN ESTATAL DE DESARROLLO**

E206T2 - ECONOMÍA, INNOVACIÓN, DESARROLLO SUSTENTABLE Y EQUILIBRIO REGIONAL - TURISMO - DERECHOS HUMANOS E INCLUSIÓN SOCIAL

**PROGRAMA - 2F011C1 FOMENTO Y DESARROLLO TURÍSTICO**

DEFINICIÓN	BENEFICIARIOS			
	TIPO	TOTAL	MUJERES	HOMBRES
Fortalecer y estimular el desarrollo turístico en el estado, a través de eventos, promoción, certificaciones, capacitación, así como proyectos para las y los prestadores de servicios turísticos en el estado.	Las y los prestadores de servicios turísticos en el estado	4,597	1,839	2,758

**INDICADORES ESTRATÉGICOS**

OBJETIVO A MEDIR		DATOS DEL INDICADOR				
NIVEL	RESUMEN NARRATIVO	NOMBRE	FÓRMULA		META	
FIN	Contribuir a fortalecer el desarrollo turístico del estado de Chihuahua para incrementar de forma sustentable la derrama económica de este sector en el estado a través de la competitividad de las y los prestadores de servicios turísticos en el estado	Variación porcentual de la derrama económica del sector turístico	$((DESTT/DESTT1)-1)*100$	DESTT = Derrama económica del sector turístico en el año actual DESTT1 = Derrama económica del sector turístico en el año anterior	9,498,213,534 12,664,284,712	-25
PROPÓSITO	Las y los prestadores de servicios turísticos en el estado incrementan su competitividad	Variación porcentual de la afluencia turística	$((ATT/ATT1)-1)*100$	ATT = Afluencia turística en el año actual ATT1 = Afluencia turística en el año anterior	6,037,746 8,050,328	-25

**GOBIERNO DEL ESTADO DE CHIHUAHUA**  
**PRESUPUESTO DE EGRESOS 2021**  
**PRESUPUESTO BASADO EN RESULTADOS**

**104 - SECRETARIA DE INNOVACION Y DESARROLLO ECONOMICO**

ALINEACIÓN AL PLAN ESTATAL DE DESARROLLO

E208T2 - ECONOMÍA, INNOVACIÓN, DESARROLLO SUSTENTABLE Y EQUILIBRIO REGIONAL - ENERGÍA - DERECHOS HUMANOS E INCLUSIÓN SOCIAL

**PROGRAMA - 2F020C2 PROMOCIÓN PARA LA EFICIENCIA E INNOVACIÓN EN LA GENERACIÓN Y ABASTO DE FUENTES DE ENERGÍA**

DEFINICIÓN	BENEFICIARIOS			
	TIPO	TOTAL	MUJERES	HOMBRES
Promover el gran potencial energético con que cuenta el estado y brindar asesorías integrales a las empresas del sector energético, industrial y de servicios, clasificadas en el Directorio Estadístico Nacional de Unidades Económicas (DENUE) como tamaño grande, para impulsar la inversión pública y privada en la construcción y ampliación de infraestructura para la generación y transmisión de energía limpia y renovable.	Empresas del sector energético, industrial y de servicios, clasificadas en el Directorio Estadístico Nacional de Unidades Económicas (DENUE) como tamaño grande	691		

**INDICADORES ESTRATÉGICOS**

OBJETIVO A MEDIR		DATOS DEL INDICADOR				
NIVEL	RESUMEN NARRATIVO	NOMBRE	FÓRMULA		META	
FIN	Contribuir a promover la eficiencia e innovación en la generación y abasto de fuentes de energía para el desarrollo de las actividades productivas y sociales de los habitantes del estado a través de incrementar el desarrollo de las empresas del sector energético, industrial y de servicios.	Variación porcentual de megawatts de capacidad de potencia eléctrica instalada con la intervención, apoyo y fungiendo como un facilitador la Dirección de Energía	$((MPEIT/MPEIT1)-1) * 100$	MPEIT = Megawatts de Potencia Eléctrica Instalada en el año actual MPEIT1 = Megawatts de Potencia Eléctrica Instalada en el año anterior.	300 300	0
PROPÓSITO	Las empresas del sector energético, industrial y de servicios, clasificadas en el Directorio Estadístico de Unidades Económicas (DENUE) como tamaño grande incrementan su desarrollo.	Porcentaje del volumen de energía eléctrica generada	$(VEEG/VEEC)*100$	VEEG = Volumen de energía eléctrica generada VEEC = Volumen de energía eléctrica consumida	11.5 11.5	100

**GOBIERNO DEL ESTADO DE CHIHUAHUA  
PRESUPUESTO DE EGRESOS 2021  
PRESUPUESTO BASADO EN RESULTADOS**

**104 - SECRETARIA DE INNOVACION Y DESARROLLO ECONOMICO**

**ALINEACIÓN AL PLAN ESTATAL DE DESARROLLO**

E203T2 - ECONOMÍA, INNOVACIÓN, DESARROLLO SUSTENTABLE Y EQUILIBRIO REGIONAL - INDUSTRIA - DERECHOS HUMANOS E INCLUSIÓN SOCIAL

**PROGRAMA - 2P009L1 PLANEACIÓN, EVALUACIÓN Y CONDUCCIÓN DEL DESARROLLO ECONÓMICO**

**DEFINICIÓN**

**BENEFICIARIOS**

TIPO

TOTAL

MUJERES

HOMBRES

Unidades económicas para la población económicamente activa 72,244

Articulación eficaz de estrategias, políticas y programas del sector económico para la conservación de empleos de calidad en las unidades económicas para la población económicamente activa formal en el estado de Chihuahua a través de proyectos productivos, perfiles sectoriales y regionales, así como la creación de Instrumentos de inteligencia de negocio que incidan en el desarrollo económico.

**INDICADORES ESTRATÉGICOS**

**OBJETIVO A MEDIR**

**DATOS DEL INDICADOR**

NIVEL

RESUMEN NARRATIVO

NOMBRE

FÓRMULA

META

FIN	Contribuir en fortalecer la organización y el desarrollo de las capacidades de los sectores productivos del estado, para promover un crecimiento sustentable con mejores ingresos a las y los chihuahuenses a través de la conservación de empleos en las unidades económicas, para la población económicamente activa formal.	Variación porcentual anual de conservación del empleo	$((CET/CET1)-1)*100$	CET = Conservación de empleo en el año actual CET1 = Conservación de empleo en el año anterior	917,899 917,899	0
PROPÓSITO	Las unidades económicas conservan empleos de calidad para la población económicamente activa formal.	Promedio anual del salario diario	$(SDPE/SDPN)$	SDPE = Salario diario promedio estatal SDPN = Salario diario promedio nacional	384 388	0.99



**GOBIERNO DEL ESTADO DE CHIHUAHUA  
PRESUPUESTO DE EGRESOS 2021  
PRESUPUESTO BASADO EN RESULTADOS**

**104 - SECRETARIA DE INNOVACION Y DESARROLLO ECONOMICO**

**ALINEACIÓN AL PLAN ESTATAL DE DESARROLLO**

E206T2 - ECONOMÍA, INNOVACIÓN, DESARROLLO SUSTENTABLE Y EQUILIBRIO REGIONAL - TURISMO - DERECHOS HUMANOS E INCLUSIÓN SOCIAL

**PROGRAMA - 2K028D1 FORTALECIMIENTO DE LA INFRAESTRUCTURA, EQUIPAMIENTO Y REHABILITACIÓN TURÍSTICA**

**DEFINICIÓN**

**BENEFICIARIOS**

TIPO

TOTAL

MUJERES

HOMBRES

Habitantes de municipios con potencial turístico

1,234,353

625,817

608,536

Fortalecer el desarrollo turístico a través de la ejecución de proyectos, estudios así como obras de infraestructura y servicios, mejoramiento de imagen urbana, equipamiento, rehabilitación de sitios de interés, rutas, circuitos y corredores en materia turística; para las y los habitantes de los municipios con potencial turístico.

**INDICADORES ESTRATÉGICOS**

**OBJETIVO A MEDIR**

**DATOS DEL INDICADOR**

NIVEL

RESUMEN NARRATIVO

NOMBRE

FÓRMULA

META

FIN

Contribuir al desarrollo turístico en el estado a través del incremento de la infraestructura turística, beneficiándose de esta manera las y los habitantes de los municipios con potencial turístico

Variación porcentual de derrama económica en el sector turístico del Estado de Chihuahua

$((DEAAT / DEAAT1)-1)*100$

DEAAT = Derrama económica en el año actual  
DEAAT1 = Derrama económica en el año anterior

9,498,213,534  
12,664,284,712

-25

PROPÓSITO

Habitantes de los municipios con potencial turístico, se benefician con el incremento de la infraestructura turística

Variación porcentual de afluencia turística en el estado

$((ATAAT / ATAAT1)-1)*100$

ATAAT = Afluencia turística al estado en el año actual  
ATAAT1 = Afluencia turística al estado en el año anterior

6,037,746  
8,050,328

-25

**GOBIERNO DEL ESTADO DE CHIHUAHUA  
PRESUPUESTO DE EGRESOS 2021  
PRESUPUESTO BASADO EN RESULTADOS**

**105 - SECRETARIA DE DESARROLLO SOCIAL**

**MISIÓN**

**VISIÓN**

Somos una instancia de Gobierno que impulsa políticas públicas de desarrollo social y humano para elevar los índices de bienestar de la población del Estado de Chihuahua; a través de programas y proyectos orientados a la atención de los derechos sociales, promoviendo la igualdad de género y la participación activa de los sectores público, social y privado.

Constituirnos como una Secretaría con una visión integral que establezca las condiciones que propicien la satisfacción de las necesidades más elementales de la población, sustentadas en la equidad de género, solidaridad, honestidad y compromiso, permitiendo finalmente una corresponsabilidad entre Gobierno y sociedad para acceder a una mejor calidad de vida.

**ALINEACIÓN AL PLAN ESTATAL DE DESARROLLO**

E101T1 - DESARROLLO HUMANO Y SOCIAL - DESARROLLO SOCIAL - OPCIÓN PREFERENCIAL POR LAS PERSONAS EN SITUACIÓN DE POBREZA

**PROGRAMA - 1S018A2 APOYOS PARA EL CUIDADO INTEGRAL DE NIÑAS Y NIÑOS**

**DEFINICIÓN**

**BENEFICIARIOS**

TIPO

TOTAL

MUJERES

HOMBRES

Establecer los mecanismos necesarios entre la Secretaría y las personas físicas, morales, ayuntamiento y otros, para realizar las acciones y proyectos de rehabilitación y equipamiento de los espacios que sean designados para el cuidado integral de niñas y niños en situación de vulnerabilidad pobreza y/o pobreza extrema.

Casas de cuidado infantil

50

**INDICADORES ESTRATÉGICOS**

**OBJETIVO A MEDIR**

**DATOS DEL INDICADOR**

NIVEL

RESUMEN NARRATIVO

NOMBRE

FÓRMULA

META

PROPÓSITO	Las casas de cuidado infantil cuentan entornos protectores que promuevan el desarrollo físico, mental, psicológico y social de los niños, niñas y adolescentes	Porcentaje de casas de cuidado infantil apoyados	(CCIA /CCIF) *100	CCIA = Casas de cuidado infantil apoyados CCIF = Casas de cuidado infantil en funcionamiento	100 100	100
-----------	----------------------------------------------------------------------------------------------------------------------------------------------------------------	--------------------------------------------------	-------------------	-------------------------------------------------------------------------------------------------	------------	-----

**GOBIERNO DEL ESTADO DE CHIHUAHUA  
PRESUPUESTO DE EGRESOS 2021  
PRESUPUESTO BASADO EN RESULTADOS**

**105 - SECRETARIA DE DESARROLLO SOCIAL**

**ALINEACIÓN AL PLAN ESTATAL DE DESARROLLO**

E101T2 - DESARROLLO HUMANO Y SOCIAL - DESARROLLO SOCIAL - DERECHOS HUMANOS E INCLUSIÓN SOCIAL

**PROGRAMA - 1S025A1 CHIHUAHUA CRECE CONTIGO: NIÑAS, NIÑOS, ADOLESCENTES Y JUVENTUDES**

**DEFINICIÓN**

**BENEFICIARIOS**

TIPO

TOTAL

MUJERES

HOMBRES

Dirige las acciones encaminadas a mejorar las condiciones de desarrollo integral de mujeres embarazadas, niñas, niños adolescentes y jóvenes en riesgo, realizadas con enfoque de derechos, perspectiva de género e interculturalidad, e implementadas con participación de ayuntamientos y sociedad civil.

Niñas, niños, adolescentes y jóvenes en condiciones de pobreza extrema, vulnerabilidad y/o riesgo psicosocial

7,555

3,778

3,777

**INDICADORES ESTRATÉGICOS**

**OBJETIVO A MEDIR**

**DATOS DEL INDICADOR**

NIVEL

RESUMEN NARRATIVO

NOMBRE

FÓRMULA

META

**PROPÓSITO** Las niñas, niños, adolescentes y jóvenes en situación de vulnerabilidad atendidos por el programa cuentan con espacios de cuidado y atención, así como para el desarrollo de competencias y habilidades

Variación porcentual de niñas, niños, adolescentes y jóvenes que tienen acceso a un espacio para su cuidado y/o atención integral

$((\text{NNAJBt} / \text{NNAJBt}_{-1}) - 1) * 100$

NNAJBt = Niñas, niños, adolescentes y jóvenes beneficiados en 2021  
NNAJBt<sub>-1</sub> = Niñas, niños, adolescentes y jóvenes beneficiados en 2020

7,555  
11,001

-31.32

**GOBIERNO DEL ESTADO DE CHIHUAHUA  
PRESUPUESTO DE EGRESOS 2021  
PRESUPUESTO BASADO EN RESULTADOS**

**105 - SECRETARIA DE DESARROLLO SOCIAL**

**ALINEACIÓN AL PLAN ESTATAL DE DESARROLLO**

E101T2 - DESARROLLO HUMANO Y SOCIAL - DESARROLLO SOCIAL - DERECHOS HUMANOS E INCLUSIÓN SOCIAL

**PROGRAMA - 1S027A1 ATENCIÓN A SUJETOS PRIORITARIOS POR SITUACION DE VULNERABILIDAD: PERSONAS MAYORES**

**DEFINICIÓN**

**BENEFICIARIOS**

TIPO

TOTAL

MUJERES

HOMBRES

Personas mayores

22,650

12,005

10,645

Asume las acciones destinadas a la inclusión de las personas mayores y las personas con discapacidad en condiciones de pobreza extrema, pobreza y exclusión social, para que desarrollen plenamente su potencial, el sentido de la dignidad, sus capacidades, talentos y su creatividad, de manera que sean parte activa de la sociedad, reforzando el respeto por los derechos humanos y las libertades fundamentales.

**INDICADORES ESTRATÉGICOS**

**OBJETIVO A MEDIR**

**DATOS DEL INDICADOR**

NIVEL

RESUMEN NARRATIVO

NOMBRE

FÓRMULA

META

PROPÓSITO	Las personas mayores logran incrementar sus ingresos y ampliar sus capacidades	Variación porcentual de las personas mayores en situación de pobreza que aumentan sus ingresos y amplían sus capacidades	$((\text{CSPT} / \text{CSPT}_{1}) - 1) * 100$	CSPT = Carencias sociales promedio de la población beneficiaria en el año 2021 CSPT_1 = Carencias sociales promedio de la población beneficiaria en el año 2020	5 6	-16.67
-----------	--------------------------------------------------------------------------------	--------------------------------------------------------------------------------------------------------------------------	-----------------------------------------------	--------------------------------------------------------------------------------------------------------------------------------------------------------------------	--------	--------

**GOBIERNO DEL ESTADO DE CHIHUAHUA  
PRESUPUESTO DE EGRESOS 2021  
PRESUPUESTO BASADO EN RESULTADOS**

**105 - SECRETARIA DE DESARROLLO SOCIAL**

**ALINEACIÓN AL PLAN ESTATAL DE DESARROLLO**

E101T2 - DESARROLLO HUMANO Y SOCIAL - DESARROLLO SOCIAL - DERECHOS HUMANOS E INCLUSIÓN SOCIAL

**PROGRAMA - 1S028A1 UNIDOS CON VALOR POR JÚAREZ**

DEFINICIÓN	BENEFICIARIOS			
	TIPO	TOTAL	MUJERES	HOMBRES
Agrupar las acciones destinadas a brindar atención integral a la comunidad fronteriza, con la finalidad de coadyuvar a la disminución de las problemáticas de la población en situación de vulnerabilidad.	La población en condiciones de vulnerabilidad que reside en la zona fronteriza del estado	10,000	5,000	5,000

**INDICADORES ESTRATÉGICOS**

OBJETIVO A MEDIR		DATOS DEL INDICADOR				
NIVEL	RESUMEN NARRATIVO	NOMBRE	FÓRMULA		META	
PROPÓSITO	La población en condiciones de vulnerabilidad que reside en la zona fronteriza del estado mejora su calidad de vida	Porcentaje de personas con una mejor calidad de vida	$(PMCV / PBP) * 100$	PMCV = Personas que mejoraron su calidad de vida PBP = Personas beneficiadas por el programa	8,000 10,000	80

**GOBIERNO DEL ESTADO DE CHIHUAHUA  
PRESUPUESTO DE EGRESOS 2021  
PRESUPUESTO BASADO EN RESULTADOS**

**105 - SECRETARIA DE DESARROLLO SOCIAL**

**ALINEACIÓN AL PLAN ESTATAL DE DESARROLLO**

E101T2 - DESARROLLO HUMANO Y SOCIAL - DESARROLLO SOCIAL - DERECHOS HUMANOS E INCLUSIÓN SOCIAL

**PROGRAMA - 1S047A1 APOYOS A PERSONAS CON DISCAPACIDAD**

**DEFINICIÓN**

**BENEFICIARIOS**

TIPO

TOTAL

MUJERES

HOMBRES

Las personas con discapacidad en el estado de Chihuahua

5,753

2,877

2,876

Asume las acciones destinadas a la inclusión de personas con discapacidad, para que desarrollen plenamente su potencial, el sentido de la dignidad, sus capacidades, talentos y su creatividad, de manera que sean parte activa de la sociedad, reforzando el respeto por los derechos humanos y las libertades fundamentales.

**INDICADORES ESTRATÉGICOS**

**OBJETIVO A MEDIR**

**DATOS DEL INDICADOR**

NIVEL

RESUMEN NARRATIVO

NOMBRE

FÓRMULA

META

FIN Contribuir al goce de los derechos de las personas con discapacidad, mediante apoyos y/o servicios para mejorar su calidad de vida

Porcentaje de personas con discapacidad que reciben apoyos y servicios que promueven el acceso a sus derechos

$(TSPA / TSEP) * 100$

TSPA = Total de personas con discapacidad con acceso a apoyos y servicios  
TSEP = Total de personas en el Estado en pobreza extrema

5,353

35,693

15

PROPÓSITO Las personas con discapacidad en el Estado de Chihuahua cuentan con una mejor calidad de vida

Porcentaje de personas con discapacidad que tienen la percepción de haber reducido sus condiciones de vulnerabilidad

$(TPM / TPE) * 100$

TPM = Total de personas con discapacidad que perciben mejoría en su calidad de vida  
TPE = Total de personas con discapacidad atendidas

5,753

5,753

100

**GOBIERNO DEL ESTADO DE CHIHUAHUA  
PRESUPUESTO DE EGRESOS 2021  
PRESUPUESTO BASADO EN RESULTADOS**

**105 - SECRETARIA DE DESARROLLO SOCIAL**

**ALINEACIÓN AL PLAN ESTATAL DE DESARROLLO**

E101T1 - DESARROLLO HUMANO Y SOCIAL - DESARROLLO SOCIAL - OPCIÓN PREFERENCIAL POR LAS PERSONAS EN SITUACIÓN DE POBREZA

**PROGRAMA - 2E027C1 FORTALECIMIENTO COMUNITARIO Y COHESIÓN SOCIAL**

DEFINICIÓN	BENEFICIARIOS			
	TIPO	TOTAL	MUJERES	HOMBRES
Programa de carácter transversal cuyo propósito es promover e impulsar la prevención del embarazo en adolescentes y la violencia de género para el ejercicio de los derechos de los sujetos sociales y comunidades que les permita desarrollar sus capacidades para mejorar la calidad de vida, a través de acciones de vinculación y participación que contribuyan al fortalecimiento del tejido social.	Las personas que habitan en zonas de atención prioritaria	20,500	12,750	7,750

**INDICADORES ESTRATÉGICOS**

OBJETIVO A MEDIR		DATOS DEL INDICADOR				
NIVEL	RESUMEN NARRATIVO	NOMBRE	FÓRMULA		META	
PROPÓSITO	Las personas en situación de vulnerabilidad atendidas por el programa incrementan su nivel de desarrollo e integración social	Porcentaje de personas con una mejor calidad de vida	$(PEM / PEA) * 100$	PEM = Personas encuestadas que manifestaron tener una mejor calidad de vida PEA = Total de personas encuestadas atendidas por el programa	800 800	100

**GOBIERNO DEL ESTADO DE CHIHUAHUA  
PRESUPUESTO DE EGRESOS 2021  
PRESUPUESTO BASADO EN RESULTADOS**

**105 - SECRETARIA DE DESARROLLO SOCIAL**

**ALINEACIÓN AL PLAN ESTATAL DE DESARROLLO**

E101T2 - DESARROLLO HUMANO Y SOCIAL - DESARROLLO SOCIAL - DERECHOS HUMANOS E INCLUSIÓN SOCIAL

**PROGRAMA - 2F054C1 INCLUSIÓN PRODUCTIVA Y ECONOMÍA SOLIDARIA**

DEFINICIÓN	BENEFICIARIOS			
	TIPO	TOTAL	MUJERES	HOMBRES
Acciones que fomentan la inclusión en la actividad económica y productiva de las personas en situación de pobreza o vulnerables por ingreso, con la finalidad de crear alternativas propias de incremento en el ingreso familiar, mediante el acompañamiento profesional en el desarrollo de los proyectos, el otorgamiento de financiamientos y ferias de productores, en colaboración con la sociedad civil.	Las personas en situación de pobreza o vulnerables por ingreso	254	177	77

**INDICADORES ESTRATÉGICOS**

OBJETIVO A MEDIR		DATOS DEL INDICADOR				
NIVEL	RESUMEN NARRATIVO	NOMBRE	FÓRMULA		META	
PROPÓSITO	Las personas en situación vulnerables por ingreso logran su inclusión productiva y/o financiera	Porcentaje de personas que aumentaron su ingreso una vez iniciado o ampliado el proyecto productivo después de recibido el financiamiento	$(PPA/PPF) * 100$	PPA = Personas que aumentaron su ingreso PPF = Proyectos productivos financiados	140 200	70



**GOBIERNO DEL ESTADO DE CHIHUAHUA  
PRESUPUESTO DE EGRESOS 2021  
PRESUPUESTO BASADO EN RESULTADOS**

**105 - SECRETARIA DE DESARROLLO SOCIAL**

**ALINEACIÓN AL PLAN ESTATAL DE DESARROLLO**

E101T3 - DESARROLLO HUMANO Y SOCIAL - DESARROLLO SOCIAL - AGENDA TAI: TRANSPARENCIA, COMBATE A LA CORRUPCIÓN Y A LA IMPUNIDAD

**PROGRAMA - 2P027L1 APOYO A LA GESTIÓN DEL SECTOR SOCIAL**

**DEFINICIÓN**

**BENEFICIARIOS**

TIPO

TOTAL

MUJERES

HOMBRES

Unidades administrativas de la Secretaría de Desarrollo Social

27

Acciones encaminadas a mejorar las unidades administrativas de la Secretaría de Desarrollo Social, propiciando que los recursos públicos sean ejercidos de acuerdo a los objetivos y metas establecidas, así como en estricto apego a las disposiciones legales aplicables y a la normatividad vigente. Todo ello bajo los criterios de eficacia, eficiencia, economía, racionalidad, transparencia y honradez.

**INDICADORES ESTRATÉGICOS**

**OBJETIVO A MEDIR**

**DATOS DEL INDICADOR**

NIVEL

RESUMEN NARRATIVO

NOMBRE

FÓRMULA

META

PROPÓSITO	Las unidades administrativas de la Secretaría de Desarrollo Social eficiente la gestión institucional para resultados	Porcentaje de programas que cumplen sus metas	$(PAM/TP)*100$	PAM = Programas que cumplen sus metas TP = Todos los programas de la Secretaría	11	100
-----------	-----------------------------------------------------------------------------------------------------------------------	-----------------------------------------------	----------------	------------------------------------------------------------------------------------	----	-----

**GOBIERNO DEL ESTADO DE CHIHUAHUA  
PRESUPUESTO DE EGRESOS 2021  
PRESUPUESTO BASADO EN RESULTADOS**

**105 - SECRETARIA DE DESARROLLO SOCIAL**

**ALINEACIÓN AL PLAN ESTATAL DE DESARROLLO**

E101T2 - DESARROLLO HUMANO Y SOCIAL - DESARROLLO SOCIAL - DERECHOS HUMANOS E INCLUSIÓN SOCIAL

**PROGRAMA - 2K023D2 FONDO PARA LA ACCESIBILIDAD AL TRANSPORTE PUBLICO PARA PERSONAS CON DISCAPACIDAD**

**DEFINICIÓN**

**BENEFICIARIOS**

TIPO

TOTAL

MUJERES

HOMBRES

Las personas con discapacidad en el estado de Chihuahua

36,000

18,000

18,000

El programa protege los derechos de las personas con discapacidad en el estado de Chihuahua y contribuye a su desarrollo integral e inclusión plena, a través de la construcción y adecuación de los espacios, para garantizar el derecho a la accesibilidad, diseño universal y transporte.

**INDICADORES ESTRATÉGICOS**

**OBJETIVO A MEDIR**

**DATOS DEL INDICADOR**

NIVEL

RESUMEN NARRATIVO

NOMBRE

FÓRMULA

META

FIN

Contribuir a la reinserción social de las personas con discapacidad en el estado de Chihuahua, mediante el transporte público adaptado y la infraestructura y equipamiento de las áreas para las personas con discapacidad

Porcentaje de personas con discapacidad que reciben un servicio

$(PCDRBS/TPDE)*100$

PCDRBS = Personas con discapacidad que reciben algún servicio  
TPDE = Total de personas con discapacidad en el estado

10,000

30,000

33.33

**GOBIERNO DEL ESTADO DE CHIHUAHUA  
PRESUPUESTO DE EGRESOS 2021  
PRESUPUESTO BASADO EN RESULTADOS**

**106 - SECRETARIA DE SALUD**

**MISIÓN**

**VISIÓN**

La Secretaría de Salud del Gobierno del Estado es el órgano rector que atiende el bienestar de los chihuahuenses, mediante la prevención, tratamiento y rehabilitación de las enfermedades. Para lograr su propósito, coordina acciones de asistencia, docencia e investigación en salud, de todos los organismos públicos y privados en el estado.

El Sistema Estatal de Salud de Chihuahua proporcionará servicios a la comunidad chihuahuense a través de procesos certificados que garanticen la solución oportuna y cálida atención; con el uso racional de los recursos humanos, tecnológicos, de infraestructura y financieros; que proyecte a Chihuahua como un centro de referencia en salud, para el desarrollo económico y mejor calidad de vida de los chihuahuenses.

**ALINEACIÓN AL PLAN ESTATAL DE DESARROLLO**

E102T2 - DESARROLLO HUMANO Y SOCIAL - SALUD - DERECHOS HUMANOS E INCLUSIÓN SOCIAL

**PROGRAMA - 2E020C1 DONACIÓN Y TRASPLANTE DE ÓRGANOS Y TEJIDOS**

**DEFINICIÓN**

**BENEFICIARIOS**

TIPO

TOTAL

MUJERES

HOMBRES

Realizar el proceso de donación y trasplante de órganos en los sectores público y privado, para que las personas registradas en el Sistema Informático del Registro Nacional de Trasplantes sean intervenidos quirúrgicamente y con ello mejoren su calidad de vida.

Personas registradas en el Sistema Informático del Registro Nacional de Trasplantes

305

167

138

**INDICADORES ESTRATÉGICOS**

**OBJETIVO A MEDIR**

**DATOS DEL INDICADOR**

NIVEL

RESUMEN NARRATIVO

NOMBRE

FÓRMULA

META

**PROPÓSITO** Personas registradas en el Sistema Informático de Registro Nacional de Trasplantes cuentan con la donación y trasplante de órganos, tejido y/o células

Porcentaje de mujeres y hombres trasplantados con éxito

$(MHTE/TTR)*100$

MHTE = Mujeres y hombres trasplantados con éxito  
TTR = Total de trasplantes realizados

130

130

100

**GOBIERNO DEL ESTADO DE CHIHUAHUA  
PRESUPUESTO DE EGRESOS 2021  
PRESUPUESTO BASADO EN RESULTADOS**

**106 - SECRETARIA DE SALUD**

**ALINEACIÓN AL PLAN ESTATAL DE DESARROLLO**

E102T2 - DESARROLLO HUMANO Y SOCIAL - SALUD - DERECHOS HUMANOS E INCLUSIÓN SOCIAL

**PROGRAMA - 2E035C1 ATENCIÓN DE ADICCIONES**

DEFINICIÓN	BENEFICIARIOS			
	TIPO	TOTAL	MUJERES	HOMBRES
Acciones que propicien en la comunidad en general una sensibilización mediante la prevención y detección temprana, enfocándose primordialmente en los grupos vulnerables a una adicción. Incluye los tratamientos de rehabilitación a las personas que por consumo de drogas han cometido algún delito, evitando el avance de la adicción en nuestro estado.	Mujeres y hombres vulnerables a una adicción	48,000	19,200	28,800

**INDICADORES ESTRATÉGICOS**

OBJETIVO A MEDIR		DATOS DEL INDICADOR				
NIVEL	RESUMEN NARRATIVO	NOMBRE	FÓRMULA		META	
FIN	Contribuir a la disminución del consumo de sustancias psicoactivas en la población de 6 años en adelante mediante acciones de prevención, atención y tratamiento para el consumo de sustancias psicoactivas	Porcentaje de cumplimiento de las acciones de prevención y atención de las adicciones en el estado de Chihuahua	$((\text{APAAr}/\text{APAAp}_1)-1)*100$	APAAr = Accions en materia de prevención y atención a las adicciones en el año actual APAAp_1 = Accions en materia de prevención y atención a las adicciones programadas	48,000 48,000	0

**GOBIERNO DEL ESTADO DE CHIHUAHUA  
PRESUPUESTO DE EGRESOS 2021  
PRESUPUESTO BASADO EN RESULTADOS**

**106 - SECRETARIA DE SALUD**

**ALINEACIÓN AL PLAN ESTATAL DE DESARROLLO**

E102T2 - DESARROLLO HUMANO Y SOCIAL - SALUD - DERECHOS HUMANOS E INCLUSIÓN SOCIAL

**PROGRAMA - 2E174C1 CONCILIACIÓN Y ARBITRAJE MÉDICO**

**DEFINICIÓN**

**BENEFICIARIOS**

TIPO

TOTAL

MUJERES

HOMBRES

Usuarios y prestadores de servicios médicos

1,993,198

1,016,531

976,667

Son las acciones que propician la conciliación y arbitraje de los conflictos suscitados entre los usuarios y los prestadores de servicios médicos, buscando el bienestar de los chihuahuenses mediante un trato digno, proporcionando un servicio médico con calidad.

**INDICADORES ESTRATÉGICOS**

**OBJETIVO A MEDIR**

**DATOS DEL INDICADOR**

NIVEL

RESUMEN NARRATIVO

NOMBRE

FÓRMULA

META

PROPÓSITO	Las y los usuarios de los servicios médicos cuentan con atención para conciliar sus quejas y conflictos por los probables actos u omisiones derivados de la prestación de los servicios médicos	Porcentaje de usuarios que logran conciliar con los prestadores de servicios médicos	$(QR/QP)*100$	QR = Quejas resueltas QP = Quejas presentadas	40 40	100
-----------	-------------------------------------------------------------------------------------------------------------------------------------------------------------------------------------------------	--------------------------------------------------------------------------------------	---------------	--------------------------------------------------	----------	-----

**GOBIERNO DEL ESTADO DE CHIHUAHUA  
PRESUPUESTO DE EGRESOS 2021  
PRESUPUESTO BASADO EN RESULTADOS**

**106 - SECRETARIA DE SALUD**

**ALINEACIÓN AL PLAN ESTATAL DE DESARROLLO**

E102T2 - DESARROLLO HUMANO Y SOCIAL - SALUD - DERECHOS HUMANOS E INCLUSIÓN SOCIAL

**PROGRAMA - 2G011C2 PROTECCIÓN CONTRA RIESGOS SANITARIOS**

DEFINICIÓN	BENEFICIARIOS			
	TIPO	TOTAL	MUJERES	HOMBRES
Reducir los riesgos que afectan la salud de la población del estado en cualquier actividad de su vida, como resultado de la exposición voluntaria o involuntaria a factores biológicos, físicos o químicos, productos y servicios que se consumen, incluyendo la publicidad de los mismos, obteniendo calidad en productos y servicios.	Población que cuenta con red formal de abastecimiento de agua	3,314,727	1,690,511	1,624,216

**INDICADORES ESTRATÉGICOS**

OBJETIVO A MEDIR		DATOS DEL INDICADOR				
NIVEL	RESUMEN NARRATIVO	NOMBRE	FÓRMULA		META	
PROPÓSITO	La población del estado de Chihuahua esta protegida contra los riesgos sanitarios, recibiendo productos y servicios de calidad	Porcentaje de productos y servicios proporcionados a la población chihuahuense que cumplen con la normatividad sanitaria	$(PSPCHCNS/TPSBVS)*100$	PSPCHCNS = Productos y servicios proporcionados a la población chihuahuense que cumplen con la normatividad sanitaria TPSBVS = Total de productos y servicios bajo vigilancia sanitaria	16,740 18,000	93

**GOBIERNO DEL ESTADO DE CHIHUAHUA  
PRESUPUESTO DE EGRESOS 2021  
PRESUPUESTO BASADO EN RESULTADOS**

**106 - SECRETARIA DE SALUD**

**ALINEACIÓN AL PLAN ESTATAL DE DESARROLLO**

E102T2 - DESARROLLO HUMANO Y SOCIAL - SALUD - DERECHOS HUMANOS E INCLUSIÓN SOCIAL

**PROGRAMA - 2P037L2 COORDINACIÓN INTERINSTITUCIONAL PARA EL FOMENTO A LA SALUD**

**DEFINICIÓN**

**BENEFICIARIOS**

TIPO

TOTAL

MUJERES

HOMBRES

Organismos descentralizados de salud en coordinación

3

Ejercer rectoría y supervisión para que los organismos del sector salud satisfagan de manera sustancial las necesidades básicas de la población en materia de salud, así como apoyar a instituciones privadas de beneficencia.

**INDICADORES ESTRATÉGICOS**

**OBJETIVO A MEDIR**

**DATOS DEL INDICADOR**

NIVEL

RESUMEN NARRATIVO

NOMBRE

FÓRMULA

META

PROPÓSITO	Los Organismos e Instituciones del Sector Salud cuentan con una coordinación interinstitucional para brindar los servicios médicos con calidad	Porcentaje de planes de fortalecimiento interinstitucional implementados	$(PFIC/PFII)*100$	PFIC = Planes de fortalecimiento interinstitucionales cumplidos PFII = Planes de fortalecimiento interinstitucionales implementados	14 14	100
-----------	------------------------------------------------------------------------------------------------------------------------------------------------	--------------------------------------------------------------------------	-------------------	----------------------------------------------------------------------------------------------------------------------------------------	----------	-----

**GOBIERNO DEL ESTADO DE CHIHUAHUA  
PRESUPUESTO DE EGRESOS 2021  
PRESUPUESTO BASADO EN RESULTADOS**

**106 - SECRETARIA DE SALUD**

**ALINEACIÓN AL PLAN ESTATAL DE DESARROLLO**

E102T3 - DESARROLLO HUMANO Y SOCIAL - SALUD - AGENDA TAI: TRANSPARENCIA, COMBATE A LA CORRUPCIÓN Y A LA IMPUNIDAD

**PROGRAMA - 2P038L1 APOYO A LA GESTIÓN INSTITUCIONAL DEL SECTOR SALUD**

**DEFINICIÓN**

**BENEFICIARIOS**

TIPO

TOTAL

MUJERES

HOMBRES

Unidades Administrativas responsables de la Secretaría de Salud

9

Se incluyen las acciones encaminadas a la mejora en los procesos, la gestión del conocimiento y en la administración de los recursos, la comunicación institucional y las competencias laborales, además de la implementación de una cultura de manejo eficiente y responsable de los recursos humanos, técnicos, materiales y financieros para la prestación de un servicio público de calidad. Comprende también las acciones orientadas al trabajo en equipo y al otorgamiento de un servicio público de calidad con perspectiva de derechos humanos y género, y con un enfoque de valores como parte fundamental para el desarrollo del proyecto organizacional.

**INDICADORES ESTRATÉGICOS**

**OBJETIVO A MEDIR**

**DATOS DEL INDICADOR**

NIVEL

RESUMEN NARRATIVO

NOMBRE

FÓRMULA

META

PROPÓSITO	Las unidades administrativas responsables de la Secretaría de Salud manejan con eficiencia el presupuesto autorizado aplicando las medidas de optimización de los recursos	Porcentaje de medidas para la optimización de los recursos	(MORC/MORE)*100	MORC = Medidas de optimización de los recursos cumplidas MORE = Medidas de optimización de los recursos establecidas	20 28	71.43
-----------	----------------------------------------------------------------------------------------------------------------------------------------------------------------------------	------------------------------------------------------------	-----------------	-------------------------------------------------------------------------------------------------------------------------	----------	-------



**GOBIERNO DEL ESTADO DE CHIHUAHUA  
PRESUPUESTO DE EGRESOS 2021  
PRESUPUESTO BASADO EN RESULTADOS**

**107 - SECRETARIA DE EDUCACION Y DEPORTE**

**MISIÓN**

**VISIÓN**

Somos la Instancia del Poder Ejecutivo del Estado de Chihuahua responsable del diseño, ejecución, evaluación e innovación de las políticas públicas en materia educativa, científica, tecnológica y deportiva, enfocada al desarrollo humano, impulsando una formación competitiva, el aprecio y fomento de las tradiciones y valores mediante la eficiente administración de los servicios ofertados con calidad para chihuahuenses.

Ser la Instancia rectora en materia educativa, científica, tecnológica y deportiva que contribuya a la formación de valores universales y competencias para la vida del ser humano, trabajando con una filosofía basada en honestidad, respeto, compromiso, trabajo en equipo, lealtad y actitud de servicio para chihuahuenses.

**ALINEACIÓN AL PLAN ESTATAL DE DESARROLLO**

E103T1 - DESARROLLO HUMANO Y SOCIAL - EDUCACIÓN - OPCIÓN PREFERENCIAL POR LAS PERSONAS EN SITUACIÓN DE POBREZA

**PROGRAMA - 1S001A1 PROGRAMA ESTATAL DE BECAS Y APOYOS EDUCATIVOS**

**DEFINICIÓN**

**BENEFICIARIOS**

TIPO

TOTAL

MUJERES

HOMBRES

Apoyos económicos para alumnos y alumnas en situación de vulnerabilidad inscritos en escuelas públicas de educación básica, media superior y superior para coadyuvar a ampliar las oportunidades de acceso a la educación, permanencia y avance en su formación académica, deportiva y cultural promoviendo la equidad de oportunidades educativas.

Alumnos y alumnas en situación vulnerable

30,928

15,339

15,589

**INDICADORES ESTRATÉGICOS**

**OBJETIVO A MEDIR**

**DATOS DEL INDICADOR**

NIVEL

RESUMEN NARRATIVO

NOMBRE

FÓRMULA

META

PROPÓSITO	Los alumnos y alumnas en situación de vulnerabilidad cuentan con igualdad de condiciones para la conclusión de estudios	Porcentaje de alumnos y alumnas en situación de vulnerabilidad con apoyo de becas	$\left( \frac{\text{AAEB\_EMS\_ES}}{\text{AATEB\_EMS\_ES}} \right) * 100$	AAEB_EMS_ES = Alumnos y alumnas apoyados de Educación Básica, Educación Media Superior, Educación Superior AATEB_EMS_ES = Alumnos y alumnas de Educación Básica, Educación Media Superior y Educación Superior	30,928	417,548	7.41
-----------	-------------------------------------------------------------------------------------------------------------------------	-----------------------------------------------------------------------------------	---------------------------------------------------------------------------	-------------------------------------------------------------------------------------------------------------------------------------------------------------------------------------------------------------------	--------	---------	------

**GOBIERNO DEL ESTADO DE CHIHUAHUA  
PRESUPUESTO DE EGRESOS 2021  
PRESUPUESTO BASADO EN RESULTADOS**

**107 - SECRETARIA DE EDUCACION Y DEPORTE**

**ALINEACIÓN AL PLAN ESTATAL DE DESARROLLO**

E103T2 - DESARROLLO HUMANO Y SOCIAL - EDUCACIÓN - DERECHOS HUMANOS E INCLUSIÓN SOCIAL

**PROGRAMA - 2E042C1 CALIDAD EN LOS SERVICIOS DE LA EDUCACIÓN BÁSICA**

**DEFINICIÓN**

**BENEFICIARIOS**

TIPO

TOTAL

MUJERES

HOMBRES

Alumnas y alumnos

414,146

203,911

210,235

Prestación de servicios educativos de calidad para las alumnas y alumnos de educación básica en escuelas públicas, a través de la implementación de acciones y proyectos que contribuyan al desarrollo de ambientes escolares propicios orientados a la inclusión, equidad y perspectiva de género que generan armonía social permitiendo con ello elevar el logro educativo.

**INDICADORES ESTRATÉGICOS**

**OBJETIVO A MEDIR**

**DATOS DEL INDICADOR**

NIVEL

RESUMEN NARRATIVO

NOMBRE

FÓRMULA

META

PROPÓSITO	Las alumnas y los alumnos aprueban el nivel educativo para concluir su educación básica en el sistema educativo estatal	Porcentaje de reprobación escolar en secundaria	$(1 - (\text{MES\_PROMt} / \text{MES\_EXISTt})) * 100$	MES_PROMt = Matrícula de educación secundaria promovidos en el ciclo actual MES_EXISTt = Matrícula de educación secundaria existentes en el ciclo actual	153,395	14.5
		Variación porcentual de reprobación escolar en primaria	$(1 - (\text{MEPr\_PROMt} / \text{MEPr\_EXISTt})) * 100$	MEPr_PROMt = Matrícula de educación primaria promovidos en el ciclo actual MEPr_EXISTt = Matrícula de educación secundaria existentes en el ciclo actual	414,146 415,719	0.38

**GOBIERNO DEL ESTADO DE CHIHUAHUA  
PRESUPUESTO DE EGRESOS 2021  
PRESUPUESTO BASADO EN RESULTADOS**

**107 - SECRETARIA DE EDUCACION Y DEPORTE**

**ALINEACIÓN AL PLAN ESTATAL DE DESARROLLO**

E103T2 - DESARROLLO HUMANO Y SOCIAL - EDUCACIÓN - DERECHOS HUMANOS E INCLUSIÓN SOCIAL

**PROGRAMA - 2E043C1 COBERTURA EN EDUCACIÓN BÁSICA**

**DEFINICIÓN**

**BENEFICIARIOS**

TIPO

TOTAL

MUJERES

HOMBRES

Alumnas y alumnos

664,401

328,301

336,100

Brindar la prestación del servicio educativo, mediante acciones que promuevan ampliar las oportunidades de acceso a la educación básica de las niñas, niños y adolescentes de 3 a 14 años de edad; con una visión inclusiva, equitativa y con perspectiva de género en diferentes niveles y modalidades, que aseguren el acceso, permanencia y egreso de la educación básica

**INDICADORES ESTRATÉGICOS**

**OBJETIVO A MEDIR**

**DATOS DEL INDICADOR**

NIVEL

RESUMEN NARRATIVO

NOMBRE

FÓRMULA

META

PROPÓSITO La población escolar de 3 a 14 años de edad cuenta con servicios de educación básica.

Tasa neta de cobertura

$(ANB / PECNB) * 100$

ANB = Alumnos inscritos en el nivel educativo nivel básico al inicio del ciclo escolar de referencia en edad normativa para cursar  
PECNB = Población en edad de cursar el nivel educativo básico

664,401

793,954

83.68

**GOBIERNO DEL ESTADO DE CHIHUAHUA  
PRESUPUESTO DE EGRESOS 2021  
PRESUPUESTO BASADO EN RESULTADOS**

**107 - SECRETARIA DE EDUCACION Y DEPORTE**

**ALINEACIÓN AL PLAN ESTATAL DE DESARROLLO**

E103T2 - DESARROLLO HUMANO Y SOCIAL - EDUCACIÓN - DERECHOS HUMANOS E INCLUSIÓN SOCIAL

**PROGRAMA - 2E051C1 VINCULACIÓN Y SERVICIOS EDUCATIVOS**

**DEFINICIÓN**

**BENEFICIARIOS**

TIPO

TOTAL

MUJERES

HOMBRES

Usuarios

1,098,536

552,821

545,715

Disposición permanente y oportuna de los recursos humanos, materiales y financieros para beneficiar a las alumnas y alumnos usuarios de trámites y servicios educativos a fin de que realicen sus gestiones de manera rápida y eficaz, cumpliendo con el control interno y rendición de cuentas bajo los principios de eficacia, eficiencia, calidad y economía.

**INDICADORES ESTRATÉGICOS**

**OBJETIVO A MEDIR**

**DATOS DEL INDICADOR**

NIVEL

RESUMEN NARRATIVO

NOMBRE

FÓRMULA

META

PROPÓSITO Usuarios de trámites y servicios educativos tienen una buena percepción de la atención recibida

Porcentaje de usuarios con buena percepción del servicio recibido al realizar trámites en la Secretaría

$(UTSBP/TUE)*100$

UTSBP = Usuarios de trámites en la Secretaría con buena percepción  
TUE = Total de usuarios encuestados

9,100  
15,000

60.67

**GOBIERNO DEL ESTADO DE CHIHUAHUA  
PRESUPUESTO DE EGRESOS 2021  
PRESUPUESTO BASADO EN RESULTADOS**

**107 - SECRETARIA DE EDUCACION Y DEPORTE**

**ALINEACIÓN AL PLAN ESTATAL DE DESARROLLO**

E103T2 - DESARROLLO HUMANO Y SOCIAL - EDUCACIÓN - DERECHOS HUMANOS E INCLUSIÓN SOCIAL

**PROGRAMA - 2E055C1 COBERTURA EN EDUCACIÓN MEDIA SUPERIOR**

**DEFINICIÓN**

**BENEFICIARIOS**

TIPO

TOTAL

MUJERES

HOMBRES

Alumnas y alumnos

169,631

93,247

76,384

Brindar la prestación del servicio educativo, mediante acciones que promuevan ampliar las oportunidades de acceso para las alumnas y alumnos; con una visión inclusiva, equitativa y con perspectiva de género, que aseguren el acceso, permanencia y egreso de la educación media superior.

**INDICADORES ESTRATÉGICOS**

**OBJETIVO A MEDIR**

**DATOS DEL INDICADOR**

NIVEL

RESUMEN NARRATIVO

NOMBRE

FÓRMULA

META

PROPÓSITO Alumnos y alumnas jóvenes del estado de Chihuahua accedan a Educación Media Superior

Porcentaje de atención a la demanda social en Educación Media Superior

$(AIEMS/Pob15\_17) * 100$

AIEMS = Alumnas y alumnos inscritos de Educación Media Superior  
Pob15\_17 = Población de 15 a 17 años

169,631

203,271

83.45

**GOBIERNO DEL ESTADO DE CHIHUAHUA**  
**PRESUPUESTO DE EGRESOS 2021**  
**PRESUPUESTO BASADO EN RESULTADOS**

**107 - SECRETARIA DE EDUCACION Y DEPORTE**

**ALINEACIÓN AL PLAN ESTATAL DE DESARROLLO**

**E103T2 - DESARROLLO HUMANO Y SOCIAL - EDUCACIÓN - DERECHOS HUMANOS E INCLUSIÓN SOCIAL**

**PROGRAMA - 2E059C1 CALIDAD EN LOS SERVICIOS DE EDUCACIÓN MEDIA SUPERIOR**

**DEFINICIÓN**

**BENEFICIARIOS**

TIPO

TOTAL

MUJERES

HOMBRES

Alumnas y alumnos

36,840

19,871

16,969

Orientar acciones y proyectos que permitan la correcta prestación del servicio de educación media superior, con equidad y perspectiva de género, mediante la aplicación de un modelo de calidad que permita a los alumnos y alumnas jóvenes la continuación de los estudios de nivel superior y/o la inserción laboral esperada por los sectores productivos, sociales y gubernamentales.

**INDICADORES ESTRATÉGICOS**

**OBJETIVO A MEDIR**

**DATOS DEL INDICADOR**

NIVEL

RESUMEN NARRATIVO

NOMBRE

FÓRMULA

META

FIN

Contribuir a la permanencia y conclusión de los jóvenes que cursan la Educación Media Superior mediante la adquisición de conocimientos y habilidades que les permitan desarrollarse de manera satisfactoria en estudios superiores y en el ámbito laboral

Porcentaje eficiencia terminal de alumnos y alumnas en Educación Media Superior

$(\text{AIEMS\_Egt}/\text{AIEMS\_NvoIng1t3}) * 100$

AIEMS\_Egt = Alumnas y alumnos de educación media Superior egresados en el ciclo escolar actual  
 AIEMS\_NvoIng1t3 = Alumnas y alumnos de educación media superior de nuevo ingreso de 1 año de 3 ciclos anteriores

36,840

59,566

61.85

PROPÓSITO

Alumnas y alumnos adquieren conocimientos y habilidades que les permitan egresar en el último año de sus estudios de Educación Media Superior

Porcentaje coeficiente de egresión de alumnos y alumnas en Educación Media Superior

$(\text{AEEMS\_Egt}/\text{AEEMS\_3erAÑO}) * 100$

AEEMS\_Egt = Alumnas y alumnos de educación media superior egresados en el ciclo escolar actual  
 AEEMS\_3erAÑO = Alumnas y alumnos de educación media superior inscritos en 3er. año

36,840

41,144

89.54

**GOBIERNO DEL ESTADO DE CHIHUAHUA  
PRESUPUESTO DE EGRESOS 2021  
PRESUPUESTO BASADO EN RESULTADOS**

**107 - SECRETARIA DE EDUCACION Y DEPORTE**

**ALINEACIÓN AL PLAN ESTATAL DE DESARROLLO**

**E103T2 - DESARROLLO HUMANO Y SOCIAL - EDUCACIÓN - DERECHOS HUMANOS E INCLUSIÓN SOCIAL**

**PROGRAMA - 2E070C1 CALIDAD DE LOS SERVICIOS EN LA EDUCACIÓN SUPERIOR**

**DEFINICIÓN**

**BENEFICIARIOS**

TIPO

TOTAL

MUJERES

HOMBRES

Jóvenes

71,436

34,300

37,136

Asegurar la cobertura y calidad de los servicios de educación superior a través de la implementación de acciones y proyectos que permitan la correcta prestación, regulación y evaluación mediante la formación integral de los jóvenes con criterios de la mejora continua, que contribuyen al desarrollo de ambientes escolares propicios orientados a la inclusión, equidad y perspectiva de género que generan armonía social permitiendo con ello elevar el logro educativo.

**INDICADORES ESTRATÉGICOS**

**OBJETIVO A MEDIR**

**DATOS DEL INDICADOR**

NIVEL

RESUMEN NARRATIVO

NOMBRE

FÓRMULA

META

PROPÓSITO	Jóvenes inscritos en instituciones de Educación Superior cuentan con servicios educativos con programas reconocidos de buena calidad	Porcentaje de jóvenes inscritos en Instituciones de Educación Superior con programas acreditados de buena calidad	$(\text{JIIES\_PRBC} / \text{JIIESSE\_PEBC}) * 100$	$\text{JIIES\_PRBC} = \text{Jóvenes Inscritos en Instituciones de Educación Superior con Programas de Buena Calidad}$ $\text{JIIESSE\_PEBC} = \text{Jóvenes Inscritos en Instituciones de Educación Superior del Subsistema Estatal con Programas Evaluables de Buena Calidad}$	71,436	100
					71,436	

**GOBIERNO DEL ESTADO DE CHIHUAHUA  
PRESUPUESTO DE EGRESOS 2021  
PRESUPUESTO BASADO EN RESULTADOS**

**107 - SECRETARIA DE EDUCACION Y DEPORTE**

**ALINEACIÓN AL PLAN ESTATAL DE DESARROLLO**

E103T2 - DESARROLLO HUMANO Y SOCIAL - EDUCACIÓN - DERECHOS HUMANOS E INCLUSIÓN SOCIAL

**PROGRAMA - 2K016D2 INFRAESTRUCTURA EDUCATIVA BÁSICA**

**DEFINICIÓN**

**BENEFICIARIOS**

TIPO

TOTAL

MUJERES

HOMBRES

Alumnas y alumnos

35,700

17,493

18,207

Construcción, equipamiento, conservación y rehabilitación de infraestructura física de planteles escolares de educación básica pública para que alumnas y alumnos cuenten con espacios dignos para una educación integral, favoreciendo a las personas vulnerables.

**INDICADORES ESTRATÉGICOS**

**OBJETIVO A MEDIR**

**DATOS DEL INDICADOR**

NIVEL

RESUMEN NARRATIVO

NOMBRE

FÓRMULA

META

PROPÓSITO	Alumnas y alumnos de educación básica cuentan con espacios dignos para una educación integral, favoreciendo a las personas vulnerables	Porcentaje de alumnos beneficiados con los espacios educativos mejorados	$(AIEBB\_EEM/TAEB)*100$	AIEBB_EEM = Alumnas y alumnos de educación básica beneficiados con espacios educativos mejorados TAEB = Total de alumnas y alumnos de educación básica	35,700 666,165	5.36
-----------	----------------------------------------------------------------------------------------------------------------------------------------	--------------------------------------------------------------------------	-------------------------	-----------------------------------------------------------------------------------------------------------------------------------------------------------	-------------------	------



**GOBIERNO DEL ESTADO DE CHIHUAHUA  
PRESUPUESTO DE EGRESOS 2021  
PRESUPUESTO BASADO EN RESULTADOS**

**107 - SECRETARIA DE EDUCACION Y DEPORTE**

**ALINEACIÓN AL PLAN ESTATAL DE DESARROLLO**

E103T2 - DESARROLLO HUMANO Y SOCIAL - EDUCACIÓN - DERECHOS HUMANOS E INCLUSIÓN SOCIAL

**PROGRAMA - 2K160D2 INFRAESTRUCTURA DE EDUCACIÓN MEDIA SUPERIOR Y SUPERIOR**

**DEFINICIÓN**

**BENEFICIARIOS**

TIPO

TOTAL

MUJERES

HOMBRES

Alumnas y alumnos

19,551

8,026

11,525

Construcción, ampliación y rehabilitación de espacios educativos para mejorar la situación de los servicios educativos instalados para la atención de alumnas y alumnos de educación media superior y superior y, en su caso, las nuevas necesidades que se requieran para ampliar la oferta de estos servicios aumentando la cobertura de estos niveles.

**INDICADORES ESTRATÉGICOS**

**OBJETIVO A MEDIR**

**DATOS DEL INDICADOR**

NIVEL

RESUMEN NARRATIVO

NOMBRE

FÓRMULA

META

PROPÓSITO Alumnas y alumnos de Educación Media Superior y Superior cuentan con espacios dignos para una educación integral, favoreciendo a las personas vulnerables

Porcentaje de alumnas y alumnos beneficiados con los espacios educativos mejorados

$(AIEMSB\_EEM/TAEMS)*100$

AIEMSB\_EEM = Alumnas y alumnos de educación media superior beneficiados con espacios educativos mejorados  
TAEMS = Total de alumnas y alumnos de educación media superior

7,250

9

80,544

**GOBIERNO DEL ESTADO DE CHIHUAHUA  
PRESUPUESTO DE EGRESOS 2021  
PRESUPUESTO BASADO EN RESULTADOS**

**108 - SECRETARIA DE TRABAJO Y PREVISION SOCIAL**

**MISIÓN**

**VISIÓN**

Fomentar el cumplimiento de la legislación laboral, vigilando el respeto de los derechos de los trabajadores y empleadores, e impartiendo la justicia en forma correcta, transparente y pronta. Fomentar el empleo, autoempleo, la capacitación, la movilidad laboral y la inclusión laboral de personas vulneradas; integrándolas al crecimiento económico del estado. Brindar un servicio de calidad que satisfaga a usuarios y colaboradores.

La Secretaría es reconocida por su actuar diligente y recto, colabora en recuperar la confianza de la sociedad en las instituciones públicas, contribuye a la prevención de riesgos laborales y la incorporación de todas las personas al entorno productivo de acuerdo a sus capacidades; realiza una correcta y expedita resolución de conflictos laborales y mejora la calidad de vida de la ciudadanía Chihuahuense a través del empleo y la cooperación interinstitucional. Todo ello mediante una prestación de servicio público de calidad, transparente, incluyente y profesionalizado.

**ALINEACIÓN AL PLAN ESTATAL DE DESARROLLO**

E505T1 - GOBIERNO RESPONSABLE - TRABAJO Y PREVISIÓN SOCIAL - OPCIÓN PREFERENCIAL POR LAS PERSONAS EN SITUACIÓN DE POBREZA

**PROGRAMA - 1S037A1 APOYOS PARA EL EMPLEO EN EL ESTADO DE CHIHUAHUA**

**DEFINICIÓN**

**BENEFICIARIOS**

TIPO

TOTAL

MUJERES

HOMBRES

Promover la colocación en una ocupación o actividad productiva, a personas desempleadas o subempleadas en el estado de Chihuahua, mediante el otorgamiento de apoyos económicos o en especie que permitan la capacitación, autoempleo o movilidad laboral requerida para su desarrollo.

Personas desocupadas con necesidades específicas

1,064

639

425

**INDICADORES ESTRATÉGICOS**

**OBJETIVO A MEDIR**

**DATOS DEL INDICADOR**

NIVEL

RESUMEN NARRATIVO

NOMBRE

FÓRMULA

META

PROPÓSITO	Las personas desocupadas con necesidades específicas del estado de Chihuahua, especialmente de grupos vulnerados, acceden a apoyos y servicios que promueven su inclusión laboral y el acceso a derechos	Porcentaje de personas que acceden a apoyos para su inclusión en el mercado laboral	$(PRA/PAAP)*100$	PRA = Personas que reciben apoyo PAAP = Personas atendidas por el Servicio Estatal de Empleo para recibir un apoyo	1,064 1,381	77.05
-----------	----------------------------------------------------------------------------------------------------------------------------------------------------------------------------------------------------------	-------------------------------------------------------------------------------------	------------------	-----------------------------------------------------------------------------------------------------------------------	----------------	-------

**GOBIERNO DEL ESTADO DE CHIHUAHUA  
PRESUPUESTO DE EGRESOS 2021  
PRESUPUESTO BASADO EN RESULTADOS**

**108 - SECRETARIA DE TRABAJO Y PREVISION SOCIAL**

**ALINEACIÓN AL PLAN ESTATAL DE DESARROLLO**

E505T2 - GOBIERNO RESPONSABLE - TRABAJO Y PREVISIÓN SOCIAL - DERECHOS HUMANOS E INCLUSIÓN SOCIAL

**PROGRAMA - 2E014C1 JUSTICIA LABORAL**

**DEFINICIÓN**

**BENEFICIARIOS**

TIPO

TOTAL

MUJERES

HOMBRES

Fomenta el cumplimiento de la legislación laboral, el respeto de los derechos de las y los trabajadores y empleadores del estado de Chihuahua, mediante la impartición de justicia en forma correcta, transparente y pronta.

Las y los trabajadores del estado en conflicto laboral

36,188

18,094

18,094

**INDICADORES ESTRATÉGICOS**

**OBJETIVO A MEDIR**

**DATOS DEL INDICADOR**

NIVEL

RESUMEN NARRATIVO

NOMBRE

FÓRMULA

META

PROPÓSITO Las y los trabajadores del estado de Chihuahua en conflicto laboral tienen garantizados sus derechos laborales establecidos en la legislación laboral y derechos humanos vigente

Porcentaje de conciliación en las instancias de la Secretaría del Trabajo y Previsión Social

$(CLR/AL)*100$

CLR = Convenios laborales realizados  
AL = Asuntos laborales conocidos por la Secretaría del Trabajo y Previsión Social

36,188

48,251

75

**GOBIERNO DEL ESTADO DE CHIHUAHUA  
PRESUPUESTO DE EGRESOS 2021  
PRESUPUESTO BASADO EN RESULTADOS**

**108 - SECRETARIA DE TRABAJO Y PREVISION SOCIAL**

**ALINEACIÓN AL PLAN ESTATAL DE DESARROLLO**

E505T1 - GOBIERNO RESPONSABLE - TRABAJO Y PREVISIÓN SOCIAL - OPCIÓN PREFERENCIAL POR LAS PERSONAS EN SITUACIÓN DE POBREZA

**PROGRAMA - 2E015C1 SERVICIO ESTATAL DEL EMPLEO**

**DEFINICIÓN**

**BENEFICIARIOS**

TIPO

TOTAL

MUJERES

HOMBRES

Población buscadora de empleo del estado de Chihuahua

6,219

4,354

1,865

Hacer efectivo el derecho de toda persona a un trabajo digno y socialmente útil, coadyuvando en la creación de condiciones para la generación de empleos que permitan mejorar la calidad de vida de las personas desocupadas del estado de Chihuahua.

**INDICADORES ESTRATÉGICOS**

**OBJETIVO A MEDIR**

**DATOS DEL INDICADOR**

NIVEL

RESUMEN NARRATIVO

NOMBRE

FÓRMULA

META

PROPÓSITO La población buscadora de empleo, especialmente grupos vulnerados, del estado de Chihuahua tienen igualdad de oportunidades de acceso a un empleo u ocupación

Porcentaje de personas colocadas en un empleo u ocupación

$(PC/PA)*100$

PC = Personas colocadas en un empleo u ocupación  
PA = Personas atendidas por el Servicio Estatal de Empleo

6,219

36,845

16.88

**GOBIERNO DEL ESTADO DE CHIHUAHUA  
PRESUPUESTO DE EGRESOS 2021  
PRESUPUESTO BASADO EN RESULTADOS**

**108 - SECRETARIA DE TRABAJO Y PREVISION SOCIAL**

**ALINEACIÓN AL PLAN ESTATAL DE DESARROLLO**

E505T2 - GOBIERNO RESPONSABLE - TRABAJO Y PREVISIÓN SOCIAL - DERECHOS HUMANOS E INCLUSIÓN SOCIAL

**PROGRAMA - 2P003L1 CULTURA DE INCLUSIÓN LABORAL**

DEFINICIÓN	BENEFICIARIOS			
	TIPO	TOTAL	MUJERES	HOMBRES
Armonizar las relaciones entre los factores de la producción del sector laboral, a fin de lograr una cultura de respeto de los derechos humanos y cumplimiento de la legislación laboral vigente, promoviendo en todo momento la inclusión laboral de los grupos vulnerados por medio de promoción, gestión y fortalecimiento de alianzas.	Las y los trabajadores, patrones, organizaciones del sector laboral y sociedad del estado	55,460	22,184	33,276

**INDICADORES ESTRATÉGICOS**

OBJETIVO A MEDIR		DATOS DEL INDICADOR				
NIVEL	RESUMEN NARRATIVO	NOMBRE	FÓRMULA		META	
PROPÓSITO	Las y los trabajadores, patrones, organizaciones del sector laboral y sociedad en general del estado de Chihuahua se encuentran vinculados con una cultura de respeto a los derechos humanos y cumplimiento de la legislación laboral	Porcentaje de acciones realizadas para fortalecer la cultura de respeto a los derechos humanos y cumplimiento de la legislación laboral	(ARDC/APDC)*100	ARDC = Acciones realizadas para fortalecimiento de la cultura de respeto a los derechos humanos y cumplimiento de la legislación laboral APDC = Acciones programadas para fortalecimiento de la cultura de respeto a los derechos humanos y cumplimiento de la legislación laboral	809 809	100

**GOBIERNO DEL ESTADO DE CHIHUAHUA  
PRESUPUESTO DE EGRESOS 2021  
PRESUPUESTO BASADO EN RESULTADOS**

**109 - SECRETARIA DE CULTURA**

**MISIÓN**

**VISIÓN**

Garantizar que la cultura en el estado se ejerza como un derecho humano y transversal en la política pública, a través del derecho al disfrute y la creación de las disciplinas artísticas, a la preservación del patrimonio cultural tangible e intangible, así como el acceso a bienes y servicios culturales de calidad con la participación corresponsable de la sociedad.

Ser la institución que conduzca las políticas públicas en materia de cultura que lleven al estado a ser referente nacional, al posicionarla como factor fundamental para la transformación social, el desarrollo humano y económico, que fortalezca la cohesión y las identidades chihuahuenses; siendo reconocido, además, por la preservación del patrimonio cultural tangible e intangible y por apoyar la difusión y consolidación de sus artistas y creadores.

**ALINEACIÓN AL PLAN ESTATAL DE DESARROLLO**

E105T2 - DESARROLLO HUMANO Y SOCIAL - CULTURA - DERECHOS HUMANOS E INCLUSIÓN SOCIAL

**PROGRAMA - 1S012A1 PROGRAMA DE APOYOS A LA CULTURA**

**DEFINICIÓN**

**BENEFICIARIOS**

TIPO

TOTAL

MUJERES

HOMBRES

Personas

123

63

60

Programa destinado a impulsar y difundir las expresiones artísticas y culturales, en el ámbito nacional e internacional, de artistas y creadores del estado de Chihuahua, mediante la entrega de incentivos, estímulos y apoyos económicos.

**INDICADORES ESTRATÉGICOS**

**OBJETIVO A MEDIR**

**DATOS DEL INDICADOR**

NIVEL

RESUMEN NARRATIVO

NOMBRE

FÓRMULA

META

PROPÓSITO	Las personas artistas y creadoras en el Estado de Chihuahua son apoyadas para impulsar la cultura con sus acciones artísticas y culturales.	Porcentaje de personas artistas y creadoras apoyadas.	$((PACB/PACP)*100)$	PACB = Personas artistas y creadoras beneficiadas PACP = Personas artistas y creadoras programadas	123 123	100
-----------	---------------------------------------------------------------------------------------------------------------------------------------------	-------------------------------------------------------	---------------------	-------------------------------------------------------------------------------------------------------	------------	-----

**GOBIERNO DEL ESTADO DE CHIHUAHUA  
PRESUPUESTO DE EGRESOS 2021  
PRESUPUESTO BASADO EN RESULTADOS**

**109 - SECRETARIA DE CULTURA**

**ALINEACIÓN AL PLAN ESTATAL DE DESARROLLO**

E105T2 - DESARROLLO HUMANO Y SOCIAL - CULTURA - DERECHOS HUMANOS E INCLUSIÓN SOCIAL

**PROGRAMA - 2F002C1 APROVECHAMIENTO ESTRATÉGICO DE LA INFRAESTRUCTURA Y ACTIVOS CULTURALES**

**DEFINICIÓN**

**BENEFICIARIOS**

TIPO

TOTAL

MUJERES

HOMBRES

Población

30,066

15,033

15,033

Programa para el aprovechamiento estratégico de la infraestructura y los activos culturales; a través de la promoción y realización de actividades en los diferentes espacios culturales.

**INDICADORES ESTRATÉGICOS**

**OBJETIVO A MEDIR**

**DATOS DEL INDICADOR**

NIVEL

RESUMEN NARRATIVO

NOMBRE

FÓRMULA

META

PROPÓSITO	Las comunidades chihuahuenses participan, asisten y disfrutan de las actividades culturales y la infraestructura cultural.	Porcentaje de asistentes a actividades culturales en el Estado de Chihuahua.	$((AACCH/AACCHP)*100)$	AACCH = Asistentes a actividades culturales en chihuahua AACCHP = Asistentes a actividades culturales en chihuahua programados	30,066 30,066	100
-----------	----------------------------------------------------------------------------------------------------------------------------	------------------------------------------------------------------------------	------------------------	-----------------------------------------------------------------------------------------------------------------------------------	------------------	-----

**GOBIERNO DEL ESTADO DE CHIHUAHUA  
PRESUPUESTO DE EGRESOS 2021  
PRESUPUESTO BASADO EN RESULTADOS**

**109 - SECRETARIA DE CULTURA**

**ALINEACIÓN AL PLAN ESTATAL DE DESARROLLO**

E105T4 - DESARROLLO HUMANO Y SOCIAL - CULTURA - REFORMA DEL PODER, PARTICIPACIÓN CIUDADANA Y DEMOCRACIA PARTICIPATIVA

**PROGRAMA - 2F003C1 INCLUSIÓN Y PARTICIPACIÓN DE LOS SUJETOS SOCIALES PRIORITARIOS EN LA VIDA CULTURAL**

DEFINICIÓN	BENEFICIARIOS			
	TIPO	TOTAL	MUJERES	HOMBRES
Programa para contribuir al desarrollo integral de los sujetos sociales prioritarios, mediante la realización de proyectos artísticos y culturales así como capacitaciones.	Niñas, niños, adolescentes y jóvenes	25,000	12,500	12,500

**INDICADORES ESTRATÉGICOS**

OBJETIVO A MEDIR		DATOS DEL INDICADOR				
NIVEL	RESUMEN NARRATIVO	NOMBRE	FÓRMULA		META	
PROPÓSITO	Los sujetos sociales prioritarios del Estado de Chihuahua desarrollan habilidades sociales, culturales y artísticas	Porcentaje de sujetos sociales prioritarios atendidos con las actividades culturales y artísticas realizadas por la Secretaría de Cultural	$((Sspa/Sspp)*100)$	Sspa = Sujetos Sociales prioritarios atendidos Sspp = Sujetos Sociales prioritarios programados	2 2	100



**GOBIERNO DEL ESTADO DE CHIHUAHUA  
PRESUPUESTO DE EGRESOS 2021  
PRESUPUESTO BASADO EN RESULTADOS**

**109 - SECRETARIA DE CULTURA**

**ALINEACIÓN AL PLAN ESTATAL DE DESARROLLO**

E105T2 - DESARROLLO HUMANO Y SOCIAL - CULTURA - DERECHOS HUMANOS E INCLUSIÓN SOCIAL

**PROGRAMA - 2F055C1 POLÍTICA DE FOMENTO AL LIBRO, LA LECTURA Y LA ESCRITURA DEL ESTADO DE CHIHUAHUA**

**DEFINICIÓN**

**BENEFICIARIOS**

TIPO

TOTAL

MUJERES

HOMBRES

Personas

3,556,574

1,804,299

1,752,275

Fomentar la lectura, la escritura y la disponibilidad de libros que permita abatir el rezago en los índices de lectura, mediante el impulso editorial, la animación socio cultural en espacios de lectura, la formación de personas promotoras de lectura, así como al equipamiento de espacios de lectura.

**INDICADORES ESTRATÉGICOS**

**OBJETIVO A MEDIR**

**DATOS DEL INDICADOR**

NIVEL

RESUMEN NARRATIVO

NOMBRE

FÓRMULA

META

PROPÓSITO La población chihuahuense adopta la lectura como una práctica atractiva y cotidiana

Porcentaje de chihuahuenses lectores en el Estado de Chihuahua.

$((CHL/CHLP)*100)$

CHL = Chihuahuenses lectores

85,000

100

CHLP = Chihuahuenses lectores programados

85,000

**GOBIERNO DEL ESTADO DE CHIHUAHUA  
PRESUPUESTO DE EGRESOS 2021  
PRESUPUESTO BASADO EN RESULTADOS**

**109 - SECRETARIA DE CULTURA**

**ALINEACIÓN AL PLAN ESTATAL DE DESARROLLO**

E105T2 - DESARROLLO HUMANO Y SOCIAL - CULTURA - DERECHOS HUMANOS E INCLUSIÓN SOCIAL

**PROGRAMA - 2P032L2 PROGRAMA PARA LA GESTIÓN CULTURAL**

DEFINICIÓN	BENEFICIARIOS			
	TIPO	TOTAL	MUJERES	HOMBRES
Programa enfocado en fomentar la aplicación de la política cultural del estado a través de la gestión pública que promueva el acceso a la cultura como Derecho Humano.	Servidores públicos	348	174	174

**INDICADORES ESTRATÉGICOS**

OBJETIVO A MEDIR		DATOS DEL INDICADOR				
NIVEL	RESUMEN NARRATIVO	NOMBRE	FÓRMULA	META		
PROPÓSITO	Las personas promotoras, gestoras y trabajadoras por la cultura potencializan sus habilidades y capacidades para la correcta gestión de la política cultural del Estado.	Porcentaje de personas evaluadas para obtener el clima laboral de la Secretaría de Cultura	$((PECL/PECLP)*100)$	PECL = Personas evaluadas para obtener el clima laboral de la secretaría de cultura PECLP = Personas evaluadas para obtener el clima laboral de la secretaría de cultura respecto a las programadas	348	100
					348	

**GOBIERNO DEL ESTADO DE CHIHUAHUA  
PRESUPUESTO DE EGRESOS 2021  
PRESUPUESTO BASADO EN RESULTADOS**

**109 - SECRETARIA DE CULTURA**

**ALINEACIÓN AL PLAN ESTATAL DE DESARROLLO**

E105T2 - DESARROLLO HUMANO Y SOCIAL - CULTURA - DERECHOS HUMANOS E INCLUSIÓN SOCIAL

**PROGRAMA - 2K047D2 CONSTRUCCIÓN Y ACONDICIONAMIENTO DE ESPACIOS CULTURALES**

**DEFINICIÓN**

**BENEFICIARIOS**

TIPO

TOTAL

MUJERES

HOMBRES

Habitantes

500,000

250,000

250,000

Construcción, rehabilitación y equipamiento de nuevos y existentes espacios para el adecuado y óptimo fomento y desarrollo del arte y la cultura, impactando en la vida de los habitantes del estado de Chihuahua

**INDICADORES ESTRATÉGICOS**

**OBJETIVO A MEDIR**

**DATOS DEL INDICADOR**

NIVEL

RESUMEN NARRATIVO

NOMBRE

FÓRMULA

META

PROPÓSITO	Los habitantes del estado de Chihuahua se desarrollan optimamente en el ambito artístico y cultural mediante el aprovechamiento de espacios construidos, rehabilitados y equipados	Variación porcentual de personas beneficiadas de los espacios optimizados para el desarrollo del arte y la cultura	$((PB/PB_1)-1)*100$	PB = Total de personas beneficiadas al finalizar el año PB_1 = Total de personas beneficiadas en el año anterior	500,000	455,000	9.89
-----------	------------------------------------------------------------------------------------------------------------------------------------------------------------------------------------	--------------------------------------------------------------------------------------------------------------------	---------------------	---------------------------------------------------------------------------------------------------------------------	---------	---------	------

**GOBIERNO DEL ESTADO DE CHIHUAHUA  
PRESUPUESTO DE EGRESOS 2021  
PRESUPUESTO BASADO EN RESULTADOS**

**110 - SECRETARIA DE COMUNICACIONES Y OBRAS PUBLICAS**

**MISIÓN**

**VISIÓN**

Planear, mantener y ampliar la infraestructura estatal a través de la construcción, conservación y mantenimiento del sistema estatal de carreteras, caminos, aeropuertos, aeropistas, obra pública; y atender, en coordinación con los 67 municipios mediante la priorización y disponibilidad de recursos, las obras que en esta materia se requiera, así como el servicio de la radiotelefonía en las comunidades rurales.

Ser una secretaría que participe en el desarrollo, para tener un estado consolidado, comunicado por caminos, carreteras, aeropuertos y aeropistas así como la radiotelefonía y lograr que todas las comunidades cuenten por lo menos con una vía de comunicación permanente.

**ALINEACIÓN AL PLAN ESTATAL DE DESARROLLO**

E301T2 - INFRAESTRUCTURA, DESARROLLO URBANO Y MEDIO AMBIENTE - INFRAESTRUCTURA DE COMUNICACIONES Y TRANSPORTES - DERECHOS HUMANOS E INCLUSIÓN SOCIAL

**PROGRAMA - 2E079C2 PROGRAMA DE SUPERVISIÓN DE OBRAS DE INFRAESTRUCTURA DE COMUNICACIÓN TERRESTRE**

**DEFINICIÓN**

**BENEFICIARIOS**

TIPO

TOTAL

MUJERES

HOMBRES

Realizar la supervisión en las obras de infraestructura de comunicación terrestre en todos los municipios del estado de Chihuahua, para así propiciar el desarrollo económico y social, obteniendo accesos más rápidos y seguros.

Municipios del estado

45

**INDICADORES ESTRATÉGICOS**

**OBJETIVO A MEDIR**

**DATOS DEL INDICADOR**

NIVEL

RESUMEN NARRATIVO

NOMBRE

FÓRMULA

META

FIN	Contribuir al desarrollo social del Estado de Chihuahua mediante la infraestructura de comunicación terrestre para lograr accesos mas rápidos y seguros de los Municipios del Estado de Chihuahua.	Porcentaje anual de supervisión de obras de infraestructura de comunicación terrestre	$(SICTR/SICTP)*100$	SICTR = Supervisión de infraestructura de comunicación terrestre realizadas SICTP = Supervisión de infraestructura de comunicación terrestre programadas	110	100
PROPÓSITO	Los Municipios del Estado se benefician con la supervisión de obras de infraestructura de comunicación terrestre.	Porcentaje anual de supervisión de obras de infraestructura de comunicación terrestre	$(MOICTR/MOICTP)*100$	MOICTR = Municipios con supervisión de obras de infraestructura de comunicación terrestre realizadas MOICTP = Municipios con supervisión de obras de infraestructura de comunicación terrestre programadas	45	100
					45	

**GOBIERNO DEL ESTADO DE CHIHUAHUA  
PRESUPUESTO DE EGRESOS 2021  
PRESUPUESTO BASADO EN RESULTADOS**

**110 - SECRETARIA DE COMUNICACIONES Y OBRAS PUBLICAS**

**ALINEACIÓN AL PLAN ESTATAL DE DESARROLLO**

E301T2 - INFRAESTRUCTURA, DESARROLLO URBANO Y MEDIO AMBIENTE - INFRAESTRUCTURA DE COMUNICACIONES Y TRANSPORTES - DERECHOS HUMANOS E INCLUSIÓN SOCIAL

**PROGRAMA - 2E173C1 GASTO OPERATIVO CARRETERAS ESTATALES Y FEDERALES DE CUOTA**

DEFINICIÓN	BENEFICIARIOS			
	TIPO	TOTAL	MUJERES	HOMBRES
Proporcionar conservación y mantenimiento en mayor y menor término a la red de carreteras de cuota, tanto fideicomitadas como no fideicomitadas con el fin de ofrecer a los usuarios de carreteras estatales y federales de cuota mayor seguridad de y accesibilidad de transitar en las carreteras.	Usuarios de carreteras de cuota	16,409,848	3,281,970	13,127,878

**INDICADORES ESTRATÉGICOS**

OBJETIVO A MEDIR		DATOS DEL INDICADOR				
NIVEL	RESUMEN NARRATIVO	NOMBRE	FÓRMULA	META		
FIN	Contribuir a mejorar los medios de intercomunicación entre localidades para propiciar el desarrollo económico y social de las distintas regiones del estado, mediante la eficaz conservación y mantenimiento mayor y menor a la red de carreteras de cuota, tanto fideicomitadas como no fideicomitadas que permita a los usuarios transitar por el estado de Chihuahua.	Porcentaje de kilómetros de la red carretera de cuota mantenida con calidad	$(KCBA/TKRC)*100$	KCBA = Kilómetros en condiciones buenas y aceptables TKRC = Total de kilómetros de la red carretera de cuota fideicomitada y no fideicomitada	1,006.5 1,006.5	100
PROPÓSITO	Los usuarios de carreteras de cuota fideicomitadas como no fideicomitadas cuentan con carreteras en condiciones óptimas que les permite transitar por el estado.	Porcentaje de kilómetros de carreteras de cuota mantenidas en el año	$(KMR/KMP)*100$	KMR = Kilómetros de carreteras de mantenimiento realizados KMP = Kilómetros de carretera de mantenimiento programados	1,006.5 1,006.5	100

**GOBIERNO DEL ESTADO DE CHIHUAHUA  
PRESUPUESTO DE EGRESOS 2021  
PRESUPUESTO BASADO EN RESULTADOS**

**110 - SECRETARIA DE COMUNICACIONES Y OBRAS PUBLICAS**

**ALINEACIÓN AL PLAN ESTATAL DE DESARROLLO**

E301T2 - INFRAESTRUCTURA, DESARROLLO URBANO Y MEDIO AMBIENTE - INFRAESTRUCTURA DE COMUNICACIONES Y TRANSPORTES - DERECHOS HUMANOS E INCLUSIÓN SOCIAL

**PROGRAMA - 2E187C1 GASTO OPERATIVO DE INFRAESTRUCTURA DE VÍAS DE COMUNICACIÓN**

**DEFINICIÓN**

**BENEFICIARIOS**

TIPO

TOTAL

MUJERES

HOMBRES

Realiza la supervisión en las obras de infraestructura de comunicación terrestre en todos los municipios del estado de Chihuahua, para así propiciar el desarrollo económico y social, obteniendo accesos más rápidos y seguros.

Población del estado

3,556,574

1,804,299

1,752,275

**INDICADORES ESTRATÉGICOS**

**OBJETIVO A MEDIR**

**DATOS DEL INDICADOR**

NIVEL

RESUMEN NARRATIVO

NOMBRE

FÓRMULA

META

PROPÓSITO

La población del estado cuenta con obras de infraestructura en vías de comunicación con calidad, seguridad y servicios necesarios para transitar

Porcentaje de obras de infraestructura de vías de comunicación construidas en el estado

$(OIVCR/OIVCP)*100$

OIVCR = Obras de infraestructura de vías de comunicación realizadas  
OIVCP = Obras de infraestructura de vías de comunicación programadas

19

19

100

**GOBIERNO DEL ESTADO DE CHIHUAHUA  
PRESUPUESTO DE EGRESOS 2021  
PRESUPUESTO BASADO EN RESULTADOS**

**110 - SECRETARIA DE COMUNICACIONES Y OBRAS PUBLICAS**

**ALINEACIÓN AL PLAN ESTATAL DE DESARROLLO**

E303T3 - INFRAESTRUCTURA, DESARROLLO URBANO Y MEDIO AMBIENTE - DESARROLLO URBANO - AGENDA TAI: TRANSPARENCIA, COMBATE A LA CORRUPCIÓN Y A LA IMPUNIDAD

**PROGRAMA - 2P010L1 CONDUCCIÓN Y SUPERVISIÓN DE OBRA PUBLICA**

**DEFINICIÓN**

**BENEFICIARIOS**

TIPO

TOTAL

MUJERES

HOMBRES

Población del estado

3,556,574

1,804,299

1,752,275

Cumplir con el desarrollo y definición de los programas de obra pública, así como lo referente a los estudios y proyectos para determinar la factibilidad de los programas de inversión; Compete también a este programa las acciones de supervisión técnica de las obras y así contribuir en la disminución del rezago de la obra pública, beneficiando a la población del estado.

**INDICADORES ESTRATÉGICOS**

**OBJETIVO A MEDIR**

**DATOS DEL INDICADOR**

NIVEL

RESUMEN NARRATIVO

NOMBRE

FÓRMULA

META

PROPÓSITO La población del estado cuenta con obras de infraestructura construida con el soporte técnico, normativo y la supervisión adecuada

Porcentaje de Obras de Infraestructura Pública ejecutada en el Estado

$(OIPE/OIPP)*100$

OIPE = Obras de infraestructura pública ejecutada  
OIPP = Obras de infraestructura pública programada

82

82

100

**GOBIERNO DEL ESTADO DE CHIHUAHUA  
PRESUPUESTO DE EGRESOS 2021  
PRESUPUESTO BASADO EN RESULTADOS**

**110 - SECRETARIA DE COMUNICACIONES Y OBRAS PUBLICAS**

**ALINEACIÓN AL PLAN ESTATAL DE DESARROLLO**

E301T2 - INFRAESTRUCTURA, DESARROLLO URBANO Y MEDIO AMBIENTE - INFRAESTRUCTURA DE COMUNICACIONES Y TRANSPORTES - DERECHOS HUMANOS E INCLUSIÓN SOCIAL

**PROGRAMA - 2K044D1 PROGRAMA ESTATAL DE INFRAESTRUCTURA DE VÍAS DE COMUNICACIÓN**

**DEFINICIÓN**

**BENEFICIARIOS**

TIPO

TOTAL

MUJERES

HOMBRES

Construcción, ampliación y mantenimiento de vías de comunicación que permita dar un servicio a la población del estado, con mayor seguridad y accesibilidad, así como disponer de una red carretera en óptimas condiciones.

Población del estado

3,556,574

1,804,299

1,752,275

**INDICADORES ESTRATÉGICOS**

**OBJETIVO A MEDIR**

**DATOS DEL INDICADOR**

NIVEL

RESUMEN NARRATIVO

NOMBRE

FÓRMULA

META

PROPÓSITO

La población del estado cuenta con obras de infraestructura de vías de comunicación con calidad, seguridad y servicios necesarios para transitar

Porcentaje de obras de infraestructura de vías de comunicación construidas en el estado

$(OIVCR/OIVCP)*100$

OIVCR = Obras de infraestructura de vías de comunicación realizadas  
OIVCP = Obras de infraestructura de vías de comunicación programadas

19

19

100



**GOBIERNO DEL ESTADO DE CHIHUAHUA  
PRESUPUESTO DE EGRESOS 2021  
PRESUPUESTO BASADO EN RESULTADOS**

**110 - SECRETARIA DE COMUNICACIONES Y OBRAS PUBLICAS**

**ALINEACIÓN AL PLAN ESTATAL DE DESARROLLO**

E301T2 - INFRAESTRUCTURA, DESARROLLO URBANO Y MEDIO AMBIENTE - INFRAESTRUCTURA DE COMUNICACIONES Y TRANSPORTES - DERECHOS HUMANOS E INCLUSIÓN SOCIAL

**PROGRAMA - 2K045D1 CARRETERAS ESTATALES Y FEDERALES DE CUOTA**

DEFINICIÓN	BENEFICIARIOS			
	TIPO	TOTAL	MUJERES	HOMBRES
Proporcionar conservación y mantenimiento en mayor y menor término a la red de carreteras de cuota, tanto fideicomitadas, como no fideicomitadas para ofrecer a los usuarios mayor seguridad y accesibilidad en la red estatal.	Usuarios de las carreteras de cuota	16,409,848	3,281,970	13,127,878

**INDICADORES ESTRATÉGICOS**

OBJETIVO A MEDIR		DATOS DEL INDICADOR				
NIVEL	RESUMEN NARRATIVO	NOMBRE	FÓRMULA		META	
FIN	Contribuir a mejorar los medios de intercomunicación entre localidades para propiciar el desarrollo económico y social de las distintas regiones del estado, mediante la eficaz conservación y mantenimiento mayor y menor a la red de carreteras de cuota, tanto fideicomitadas como no fideicomitadas que permita a los usuarios transitar por el estado de Chihuahua	Porcentaje de kilómetros de la red carretera de cuota mantenida con calidad	$(KCBA/TKRC)*100$	KCBA = Kilómetros en condiciones buenas y aceptables TKRC = Total de kilómetros de la red carretera de cuota fideicomitada y no fideicomitada	1,006.54 1,006.54	100

**GOBIERNO DEL ESTADO DE CHIHUAHUA  
PRESUPUESTO DE EGRESOS 2021  
PRESUPUESTO BASADO EN RESULTADOS**

**110 - SECRETARIA DE COMUNICACIONES Y OBRAS PUBLICAS**

**ALINEACIÓN AL PLAN ESTATAL DE DESARROLLO**

E301T2 - INFRAESTRUCTURA, DESARROLLO URBANO Y MEDIO AMBIENTE - INFRAESTRUCTURA DE COMUNICACIONES Y TRANSPORTES - DERECHOS HUMANOS E INCLUSIÓN SOCIAL

**PROGRAMA - 2K064D1 PROGRAMA ESTATAL DE INFRAESTRUCTURA VIAL URBANA**

**DEFINICIÓN**

**BENEFICIARIOS**

TIPO

TOTAL

MUJERES

HOMBRES

Construcción y modernización de la infraestructura urbana en vialidades que permita brindar a la población del estado mejor movilidad y articulación de la comunicación interna en las diversas localidades estatales.

Población del estado de Chihuahua

3,556,574

1,804,299

1,752,275

**INDICADORES ESTRATÉGICOS**

**OBJETIVO A MEDIR**

**DATOS DEL INDICADOR**

NIVEL

RESUMEN NARRATIVO

NOMBRE

FÓRMULA

META

PROPÓSITO	La población del estado cuenta con obras de infraestructura vial urbana que les permite movilizarse con rapidez, seguridad y hace posible la comunicación interna entre localidades	Porcentaje de kilómetros de vialidades construidas y modernizadas	$(KVC/KVP) * 100$	KVC = Kilómetros de vialidades construidas y modernizadas realizados KVP = Kilómetros de vialidades construidas y modernizadas programados	2.08 2.08	100
-----------	-------------------------------------------------------------------------------------------------------------------------------------------------------------------------------------	-------------------------------------------------------------------	-------------------	-----------------------------------------------------------------------------------------------------------------------------------------------	--------------	-----

**GOBIERNO DEL ESTADO DE CHIHUAHUA  
PRESUPUESTO DE EGRESOS 2021  
PRESUPUESTO BASADO EN RESULTADOS**

**110 - SECRETARIA DE COMUNICACIONES Y OBRAS PUBLICAS**

**ALINEACIÓN AL PLAN ESTATAL DE DESARROLLO**

E301T2 - INFRAESTRUCTURA, DESARROLLO URBANO Y MEDIO AMBIENTE - INFRAESTRUCTURA DE COMUNICACIONES Y TRANSPORTES - DERECHOS HUMANOS E INCLUSIÓN SOCIAL

**PROGRAMA - 2K146D1 PROGRAMA DE INFRAESTRUCTURA MUNICIPAL**

**DEFINICIÓN**

**BENEFICIARIOS**

TIPO

TOTAL

MUJERES

HOMBRES

Municipios

45

Contribuir a la mejora de obras de infraestructura de comunicación terrestre y obras complementarias en los municipios del Estado para mejorar la calidad de vida.

**INDICADORES ESTRATÉGICOS**

**OBJETIVO A MEDIR**

**DATOS DEL INDICADOR**

NIVEL

RESUMEN NARRATIVO

NOMBRE

FÓRMULA

META

FIN

Contribuir a ampliar las opciones de conectividad en zonas rurales para beneficiar el desarrollo social de los municipios del Estado de Chihuahua mediante obras de infraestructura de calidad

Porcentaje anual de obras para ampliar las opciones de conectividad en zonas rurales

$(OCZR/OCZRP)*100$

OCZR = Obras para la conectividad en zonas rurales realizadas  
OCZRP = Obras para la conectividad en zonas rurales programadas

110

110

100

**GOBIERNO DEL ESTADO DE CHIHUAHUA  
PRESUPUESTO DE EGRESOS 2021  
PRESUPUESTO BASADO EN RESULTADOS**

**111 - SECRETARIA DE DESARROLLO URBANO Y ECOLOGIA**

**MISIÓN**

**VISIÓN**

Hacer de Chihuahua un mejor estado para vivir, fomentando el crecimiento regional ordenado y con equilibrio para dar certeza jurídica a la propiedad inmueble y a los derechos que se ejercen sobre ésta.

Ser la institución que regule y vigile el crecimiento urbano y su medio ambiente hacia un desarrollo armonioso, ordenado y sustentable, fundamentales para la modernización.

**ALINEACIÓN AL PLAN ESTATAL DE DESARROLLO**

E303T3 - INFRAESTRUCTURA, DESARROLLO URBANO Y MEDIO AMBIENTE - DESARROLLO URBANO - AGENDA TAI: TRANSPARENCIA, COMBATE A LA CORRUPCIÓN Y A LA IMPUNIDAD

**PROGRAMA - 2E039C1 ACTUALIZACIÓN Y MODERNIZACIÓN CATASTRAL**

**DEFINICIÓN**

**BENEFICIARIOS**

TIPO

TOTAL

MUJERES

HOMBRES

Capacitar, asesorar y fortalecer las capacidades técnicas de los municipios para el desarrollo de su información cartográfica que permita mejorar la administración de sus catastros y fortalecer sus ingresos propios relacionados con los impuestos inmobiliarios, en materia de reservas territoriales, fondos legales, predios particulares, equipamiento y programas de desarrollo urbano, que sirvan a los programas de desarrollo económico y social del Estado mediante Padrones Catastrales con registros correctos, Cartografía y Tablas de Valores actualizadas para lograr el modelo óptimo de catastro.

Municipios del estado de Chihuahua

67

**INDICADORES ESTRATÉGICOS**

**OBJETIVO A MEDIR**

**DATOS DEL INDICADOR**

NIVEL

RESUMEN NARRATIVO

NOMBRE

FÓRMULA

META

PROPÓSITO	Los catastros municipales del estado de Chihuahua cuentan con capacitación para ser eficientes en la elaboración del padrón catastral, cartografía y las tablas de valores unitarios de suelo y construcción para garantizar la implementación al modelo óptimo de catastro	Porcentaje de municipios capacitados	(TTC/TTECH)*100	TTC = Total de catastros municipales capacitados TTECH = Total catastros municipales en el estado de Chihuahua	67 67	100
-----------	-----------------------------------------------------------------------------------------------------------------------------------------------------------------------------------------------------------------------------------------------------------------------------	--------------------------------------	-----------------	-------------------------------------------------------------------------------------------------------------------	----------	-----

**GOBIERNO DEL ESTADO DE CHIHUAHUA  
PRESUPUESTO DE EGRESOS 2021  
PRESUPUESTO BASADO EN RESULTADOS**

**111 - SECRETARIA DE DESARROLLO URBANO Y ECOLOGIA**

**ALINEACIÓN AL PLAN ESTATAL DE DESARROLLO**

E303T2 - INFRAESTRUCTURA, DESARROLLO URBANO Y MEDIO AMBIENTE - DESARROLLO URBANO - DERECHOS HUMANOS E INCLUSIÓN SOCIAL

**PROGRAMA - 2E040C1 REGULARIZACIÓN DE LOS ASENTAMIENTOS HUMANOS**

**DEFINICIÓN**

**BENEFICIARIOS**

TIPO

TOTAL

MUJERES

HOMBRES

Personas

6,405

3,267

3,138

Agrupa las acciones de contratación, asignación y titulación de lotes para otorgar seguridad jurídica a los asentamientos humanos irregulares en los centros poblacionales.

**INDICADORES ESTRATÉGICOS**

**OBJETIVO A MEDIR**

**DATOS DEL INDICADOR**

NIVEL

RESUMEN NARRATIVO

NOMBRE

FÓRMULA

META

PROPÓSITO	Las personas de escasos recursos cuentan con asignación y regularización de lotes	Porcentaje de lotes y títulos entregados	$(LATE/LATP)*100$	LATE = Lotes asignados y títulos entregados LATP = Lotes asignados y títulos programados	1,830 1,830	100
-----------	-----------------------------------------------------------------------------------	------------------------------------------	-------------------	---------------------------------------------------------------------------------------------	----------------	-----

**GOBIERNO DEL ESTADO DE CHIHUAHUA  
PRESUPUESTO DE EGRESOS 2021  
PRESUPUESTO BASADO EN RESULTADOS**

**111 - SECRETARIA DE DESARROLLO URBANO Y ECOLOGIA**

**ALINEACIÓN AL PLAN ESTATAL DE DESARROLLO**

E304T2 - INFRAESTRUCTURA, DESARROLLO URBANO Y MEDIO AMBIENTE - MOVILIDAD Y TRANSPORTE - DERECHOS HUMANOS E INCLUSIÓN SOCIAL

**PROGRAMA - 2E041C1 SERVICIOS DE TRANSPORTE**

**DEFINICIÓN**

**BENEFICIARIOS**

TIPO

TOTAL

MUJERES

HOMBRES

Concesionarios

13,688

1,891

11,797

Representa las acciones, programas y proyectos encaminados a regular a los concesionarios para fomentar el desarrollo y la prestación de servicio de transporte público en todas sus modalidades eficientes y de acuerdo a la ley.

**INDICADORES ESTRATÉGICOS**

**OBJETIVO A MEDIR**

**DATOS DEL INDICADOR**

NIVEL

RESUMEN NARRATIVO

NOMBRE

FÓRMULA

META

PROPÓSITO	Los concesionarios otorgan un transporte público en todas sus modalidades eficiente y de acuerdo a la ley	Porcentaje de servicios de transporte público otorgados	(STPA/STPP)*100	STPA = Servicio de transporte público actualizado STPP = Servicio de transporte público programado	17,072 17,072	100
-----------	-----------------------------------------------------------------------------------------------------------	---------------------------------------------------------	-----------------	-------------------------------------------------------------------------------------------------------	------------------	-----

**GOBIERNO DEL ESTADO DE CHIHUAHUA  
PRESUPUESTO DE EGRESOS 2021  
PRESUPUESTO BASADO EN RESULTADOS**

**111 - SECRETARIA DE DESARROLLO URBANO Y ECOLOGIA**

**ALINEACIÓN AL PLAN ESTATAL DE DESARROLLO**

E304T2 - INFRAESTRUCTURA, DESARROLLO URBANO Y MEDIO AMBIENTE - MOVILIDAD Y TRANSPORTE - DERECHOS HUMANOS E INCLUSIÓN SOCIAL

**PROGRAMA - 2E083C1 MOVILIDAD URBANA SUSTENTABLE**

**DEFINICIÓN**

**BENEFICIARIOS**

TIPO

TOTAL

MUJERES

HOMBRES

Habitantes

2,469,242

1,350,209

1,119,033

Elaboración, diseño de proyectos e implementación de programas sectoriales de movilidad urbana sustentables para las ciudades de más de 100,000 habitantes de la entidad, a fin de mejorar la calidad en la movilidad de la población.

**INDICADORES ESTRATÉGICOS**

**OBJETIVO A MEDIR**

**DATOS DEL INDICADOR**

NIVEL

RESUMEN NARRATIVO

NOMBRE

FÓRMULA

META

PROPÓSITO	Los habitantes de las entidades cuentan con infraestructura y equipamiento suficiente y eficiente en transporte público y movilidad no motorizada	Porcentaje de mejoras de movilidad a los municipios	(MMM_R/MMM_P)*100	MMM_R = Mejoras de movilidad a los municipios realizados MMM_P = Mejoras de movilidad a los municipios programados	2  2	100
-----------	---------------------------------------------------------------------------------------------------------------------------------------------------	-----------------------------------------------------	-------------------	-----------------------------------------------------------------------------------------------------------------------	------------	-----

**GOBIERNO DEL ESTADO DE CHIHUAHUA  
PRESUPUESTO DE EGRESOS 2021  
PRESUPUESTO BASADO EN RESULTADOS**

**111 - SECRETARIA DE DESARROLLO URBANO Y ECOLOGIA**

**ALINEACIÓN AL PLAN ESTATAL DE DESARROLLO**

E303T2 - INFRAESTRUCTURA, DESARROLLO URBANO Y MEDIO AMBIENTE - DESARROLLO URBANO - DERECHOS HUMANOS E INCLUSIÓN SOCIAL

**PROGRAMA - 2E193C1 ADQUISICIÓN Y HABILITACIÓN DE RESERVAS TERRITORIALES**

**DEFINICIÓN**

**BENEFICIARIOS**

TIPO

TOTAL

MUJERES

HOMBRES

Población

2,494,019

1,264,468

1,229,551

Acción de planeación y regulación de crecimiento urbano de los centros de población, mediante la adquisición de reservas territoriales, con la finalidad de solventar los requerimientos de lotes habitacionales de las familias de escasos recursos económicos, así como destinar espacios para equipamiento urbano en sus diferentes modalidades, como son educación, recreación, deporte, salud, entre otros; dichas reservas territoriales deben de contar con los servicios básicos de infraestructura, como son agua potable, drenaje y energía eléctrica.

**INDICADORES ESTRATÉGICOS**

**OBJETIVO A MEDIR**

**DATOS DEL INDICADOR**

NIVEL

RESUMEN NARRATIVO

NOMBRE

FÓRMULA

META

PROPÓSITO

La población del estado de Chihuahua cuenta con reserva territorial para vivienda, equipamiento, comercio y proyectos urbanos

Porcentaje de reserva territorial administrada

$(RTAR/RTAP)*100$

RTAR = Reserva territorial administrada  
RTAP = Reserva territorial programada a administrar

2,654.47

2,654.47

100



**GOBIERNO DEL ESTADO DE CHIHUAHUA  
PRESUPUESTO DE EGRESOS 2021  
PRESUPUESTO BASADO EN RESULTADOS**

**111 - SECRETARIA DE DESARROLLO URBANO Y ECOLOGIA**

**ALINEACIÓN AL PLAN ESTATAL DE DESARROLLO**

E305T2 - INFRAESTRUCTURA, DESARROLLO URBANO Y MEDIO AMBIENTE - ECOLOGÍA Y MEDIO AMBIENTE - DERECHOS HUMANOS E INCLUSIÓN SOCIAL

**PROGRAMA - 2G004C1 PROMOCIÓN DE LAS NORMAS PARA LA CONSERVACIÓN DEL MEDIO AMBIENTE**

**DEFINICIÓN**

**BENEFICIARIOS**

TIPO

TOTAL

MUJERES

HOMBRES

Empresas

6,700

Se elaboran las respuestas a solicitudes en materia de vida silvestre, impacto ambiental, promoviendo así las normas de protección del medio ambiente, para las solicitantes del estado de Chihuahua.

**INDICADORES ESTRATÉGICOS**

**OBJETIVO A MEDIR**

**DATOS DEL INDICADOR**

NIVEL

RESUMEN NARRATIVO

NOMBRE

FÓRMULA

META

FIN	Contribuir al cumplimiento de la normatividad en materia de medio ambiente a través de la atención a las solicitudes de las personas físicas y morales	Porcentaje de trámites atendidos	$(TA/M)*100$	TA = Trámites atendidos M = Meta anual de trámites atendidos	6,700 6,700	100
PROPÓSITO	Las empresas cumplen con las normas de protección al medio ambiente	Porcentaje de personas físicas y morales que cumplen con las normas de protección al medio ambiente	$(C/M)*100$	C = Personas físicas y morales que realizan trámites ante la dirección de ecología M = Meta anual de personas físicas y morales a atender	6,700 6,700	100

**GOBIERNO DEL ESTADO DE CHIHUAHUA  
PRESUPUESTO DE EGRESOS 2021  
PRESUPUESTO BASADO EN RESULTADOS**

**111 - SECRETARIA DE DESARROLLO URBANO Y ECOLOGIA**

**ALINEACIÓN AL PLAN ESTATAL DE DESARROLLO**

E305T2 - INFRAESTRUCTURA, DESARROLLO URBANO Y MEDIO AMBIENTE - ECOLOGÍA Y MEDIO AMBIENTE - DERECHOS HUMANOS E INCLUSIÓN SOCIAL

**PROGRAMA - 2G005C2 REGULACIÓN ECOLÓGICA**

**DEFINICIÓN**

**BENEFICIARIOS**

TIPO

TOTAL

MUJERES

HOMBRES

Empresas

400

Realiza acciones de inspección, así como de atención a denuncias ambientales, a fin de salvaguardar el medio ambiente y sus riquezas, para las empresas de competencia estatal.

**INDICADORES ESTRATÉGICOS**

**OBJETIVO A MEDIR**

**DATOS DEL INDICADOR**

NIVEL

RESUMEN NARRATIVO

NOMBRE

FÓRMULA

META

PROPÓSITO	Las empresas de competencia estatal cumplen las normas de protección al ambiente	Porcentaje de empresas que cumplen las normas de protección al ambiente	(E/M)*100	E = Empresas que cumplen la normatividad ambiental M = Meta anual de empresas que cumplen las normas de protección al ambiente	400 400	100
-----------	----------------------------------------------------------------------------------	-------------------------------------------------------------------------	-----------	-----------------------------------------------------------------------------------------------------------------------------------	------------	-----

**GOBIERNO DEL ESTADO DE CHIHUAHUA  
PRESUPUESTO DE EGRESOS 2021  
PRESUPUESTO BASADO EN RESULTADOS**

**111 - SECRETARIA DE DESARROLLO URBANO Y ECOLOGIA**

**ALINEACIÓN AL PLAN ESTATAL DE DESARROLLO**

E305T2 - INFRAESTRUCTURA, DESARROLLO URBANO Y MEDIO AMBIENTE - ECOLOGÍA Y MEDIO AMBIENTE - DERECHOS HUMANOS E INCLUSIÓN SOCIAL

**PROGRAMA - 2G006C1 PROTECCIÓN AL MEDIO AMBIENTE**

DEFINICIÓN	BENEFICIARIOS			
	TIPO	TOTAL	MUJERES	HOMBRES
Realiza acciones como la impartición de talleres de capacitación ambiental, donación de árboles y monitoreo de la calidad el aire, aplicando adecuadamente los recursos del Fondo de Protección al Medio Ambiente, para que los ciudadanos cuenten con una mejor calidad de vida.	Ciudadanos	1,500	750	750

**INDICADORES ESTRATÉGICOS**

OBJETIVO A MEDIR		DATOS DEL INDICADOR				
NIVEL	RESUMEN NARRATIVO	NOMBRE	FÓRMULA	META		
PROPÓSITO	Los ciudadanos cumplen con la ley de equilibrio ecológico y protección al ambiente	Porcentaje de individuos capacitados para el cumplimiento a la ley de equilibrio ecológico y protección al ambiente	$(I/M)*100$	I = Individuos capacitados durante el año objeto del presente programa M = Meta establecida de individuos a capacitar durante el año objeto del presente programa	1,500 1,500	100

**GOBIERNO DEL ESTADO DE CHIHUAHUA  
PRESUPUESTO DE EGRESOS 2021  
PRESUPUESTO BASADO EN RESULTADOS**

**111 - SECRETARIA DE DESARROLLO URBANO Y ECOLOGIA**

**ALINEACIÓN AL PLAN ESTATAL DE DESARROLLO**

E303T3 - INFRAESTRUCTURA, DESARROLLO URBANO Y MEDIO AMBIENTE - DESARROLLO URBANO - AGENDA TAI: TRANSPARENCIA, COMBATE A LA CORRUPCIÓN Y A LA IMPUNIDAD

**PROGRAMA - 2P007L1 POLÍTICA Y PLANEACIÓN DEL DESARROLLO URBANO**

**DEFINICIÓN**

**BENEFICIARIOS**

TIPO

TOTAL

MUJERES

HOMBRES

Población

7,234

3,756

3,478

Coadyuva a que los municipios del estado cuenten con planes y programas de desarrollo urbano que permitan un crecimiento armónico y así mejorar la calidad de vida de sus habitantes.

**INDICADORES ESTRATÉGICOS**

**OBJETIVO A MEDIR**

**DATOS DEL INDICADOR**

NIVEL

RESUMEN NARRATIVO

NOMBRE

FÓRMULA

META

PROPÓSITO	La población cuenta con planes y programas de desarrollo urbano territorial vigentes	Porcentaje de planes y programas de desarrollo urbano	$(PDUR/PDUP)*100$	PDUR = Planes y programas de desarrollo urbano realizados PDUP = Planes y programas de desarrollo urbano programados	2	100
					2	

**GOBIERNO DEL ESTADO DE CHIHUAHUA  
PRESUPUESTO DE EGRESOS 2021  
PRESUPUESTO BASADO EN RESULTADOS**

**111 - SECRETARIA DE DESARROLLO URBANO Y ECOLOGIA**

**ALINEACIÓN AL PLAN ESTATAL DE DESARROLLO**

E303T2 - INFRAESTRUCTURA, DESARROLLO URBANO Y MEDIO AMBIENTE - DESARROLLO URBANO - DERECHOS HUMANOS E INCLUSIÓN SOCIAL

**PROGRAMA - 2K060D1 PROGRAMA ESTATAL DE MOVILIDAD URBANA SUSTENTABLE**

**DEFINICIÓN**

**BENEFICIARIOS**

TIPO

TOTAL

MUJERES

HOMBRES

Municipios

1

Programa de rehabilitación de espacios destinados a la movilidad urbana sustentable, construyendo la infraestructura necesaria para el beneficio de los municipios del estado de Chihuahua que cuentan con el servicio de transporte público, mejorando así la calidad de servicio a la población.

**INDICADORES ESTRATÉGICOS**

**OBJETIVO A MEDIR**

**DATOS DEL INDICADOR**

NIVEL

RESUMEN NARRATIVO

NOMBRE

FÓRMULA

META

PROPÓSITO	Los municipios del estado de Chihuahua cuentan con un sistema de movilidad urbana más eficiente y de mejor calidad	Porcentaje de municipios beneficiados con la infraestructura de movilidad urbana	$(MP/MB)*100$	MP = Municipios programados MB = Municipios beneficiados	1 1	100
-----------	--------------------------------------------------------------------------------------------------------------------	----------------------------------------------------------------------------------	---------------	-------------------------------------------------------------	--------	-----

**GOBIERNO DEL ESTADO DE CHIHUAHUA  
PRESUPUESTO DE EGRESOS 2021  
PRESUPUESTO BASADO EN RESULTADOS**

**111 - SECRETARIA DE DESARROLLO URBANO Y ECOLOGIA**

**ALINEACIÓN AL PLAN ESTATAL DE DESARROLLO**

E303T2 - INFRAESTRUCTURA, DESARROLLO URBANO Y MEDIO AMBIENTE - DESARROLLO URBANO - DERECHOS HUMANOS E INCLUSIÓN SOCIAL

**PROGRAMA - 2K061D1 PROGRAMA DE INFRAESTRUCTURA PARA EL DESARROLLO URBANO**

**DEFINICIÓN**

**BENEFICIARIOS**

TIPO

TOTAL

MUJERES

HOMBRES

Municipios

1

Programa que contribuye a la regulación y construcción de infraestructura urbana, para el beneficio y mejora de los municipios del estado de Chihuahua.

**INDICADORES ESTRATÉGICOS**

**OBJETIVO A MEDIR**

**DATOS DEL INDICADOR**

NIVEL

RESUMEN NARRATIVO

NOMBRE

FÓRMULA

META

PROPÓSITO	Los municipios del estado de Chihuahua cuentan con infraestructura urbana de calidad e instrumentos de desarrollo urbano y ordenamiento territorial vigentes	Porcentaje de municipios beneficiados que cuentan con instrumentos de desarrollo urbano y ordenamiento territorial vigentes	$(MP/MB)*100$	MP = Municipios programados MB = Municipios beneficiados	1 1	100
-----------	--------------------------------------------------------------------------------------------------------------------------------------------------------------	-----------------------------------------------------------------------------------------------------------------------------	---------------	-------------------------------------------------------------	--------	-----

**GOBIERNO DEL ESTADO DE CHIHUAHUA  
PRESUPUESTO DE EGRESOS 2021  
PRESUPUESTO BASADO EN RESULTADOS**

**112 - SECRETARIA DE DESARROLLO RURAL**

**MISIÓN**

**VISIÓN**

La Secretaría de Desarrollo Rural es la dependencia que atiende al campo chihuahuense del estado con el fin de hacer sustentables y competitivas las actividades agropecuarias y forestales; impulsar el desarrollo integral de las comunidades y las familias del campo chihuahuense con equidad y justicia social, así como preservar los recursos naturales, patrimonio de los chihuahuenses con el compromiso de trabajar de forma eficiente en beneficio de la sociedad chihuahuense.

Ser la dependencia que apoye a los productores agropecuarios en la toma de decisiones, contando con herramientas y recursos tecnológicos para hacer del campo un sector altamente competitivo, sustentable en el aprovechamiento de los recursos naturales.

**ALINEACIÓN AL PLAN ESTATAL DE DESARROLLO**

E202T2 - ECONOMÍA, INNOVACIÓN, DESARROLLO SUSTENTABLE Y EQUILIBRIO REGIONAL - DESARROLLO AGROPECUARIO, PESQUERO Y FORESTAL - DERECHOS HUMANOS E INCLUSIÓN SOCIAL

**PROGRAMA - 1S014B2 PROGRAMA ESTATAL DE SUBSIDIOS A LA PRODUCCIÓN, EQUIPAMIENTO E INFRAESTRUCTURA**

**DEFINICIÓN**

**BENEFICIARIOS**

TIPO

TOTAL

MUJERES

HOMBRES

Apoyos y/o subsidios en efectivo o en especie a las y los productores agrícolas y pecuarios en lo individual, grupal o asociación, así como a través de fideicomisos destinados a fomentar e incrementar la producción del sector primario. El apoyo puede ser para adquirir insumos, para diagnósticos, proyectos y/o para desarrollar mecanismos de comercialización

Las y los productores agropecuarios elegibles

278

139

139

**INDICADORES ESTRATÉGICOS**

**OBJETIVO A MEDIR**

**DATOS DEL INDICADOR**

NIVEL

RESUMEN NARRATIVO

NOMBRE

FÓRMULA

META

PROPÓSITO	Las y los productores agropecuarios, reciben apoyos que le permiten incrementar su condición social y económica, para así ejecutar proyectos en el campo	Porcentaje de proyectos para el campo pagados	(PCPa/PCPr)*100	PCPa = Proyectos para el campo pagados PCPr = Proyectos para el campo programados	30 30	100
-----------	----------------------------------------------------------------------------------------------------------------------------------------------------------	-----------------------------------------------	-----------------	--------------------------------------------------------------------------------------	----------	-----

**GOBIERNO DEL ESTADO DE CHIHUAHUA  
PRESUPUESTO DE EGRESOS 2021  
PRESUPUESTO BASADO EN RESULTADOS**

**112 - SECRETARIA DE DESARROLLO RURAL**

**ALINEACIÓN AL PLAN ESTATAL DE DESARROLLO**

E202T2 - ECONOMÍA, INNOVACIÓN, DESARROLLO SUSTENTABLE Y EQUILIBRIO REGIONAL - DESARROLLO AGROPECUARIO, PESQUERO Y FORESTAL - DERECHOS HUMANOS E INCLUSIÓN SOCIAL

**PROGRAMA - 1S016B2 PROGRAMA DE ATENCIÓN A SINIESTROS AGRICOLAS EN EL SECTOR RURAL**

DEFINICIÓN	BENEFICIARIOS			
	TIPO	TOTAL	MUJERES	HOMBRES
Programa que tiene por objeto facilitar la reincorporación a las actividades productivas de los productores ante desastres naturales, mediante apoyos y fomento de la cultura del aseguramiento.	Las y los productores agrícolas elegibles	8,900	1,780	7,120

**INDICADORES ESTRATÉGICOS**

OBJETIVO A MEDIR		DATOS DEL INDICADOR				
NIVEL	RESUMEN NARRATIVO	NOMBRE	FÓRMULA	META		
FIN	Contribuir a la reactivación productiva de las y los productores del sector agrícola, mediante el aseguramiento de la superficie agrícola con esquemas de apoyos y/o subsidios más eficientes para integrar más efectivamente la cobertura y gestión de riesgos a los que se ven expuestos	Porcentaje de las y los productores agrícolas asegurados	$(PAAs/PAAP)*100$	PAAs = Las y los productores agrícolas asegurados PAAP = Las y los productores agrícolas asegurados programados	10,300	100



**GOBIERNO DEL ESTADO DE CHIHUAHUA  
PRESUPUESTO DE EGRESOS 2021  
PRESUPUESTO BASADO EN RESULTADOS**

**112 - SECRETARIA DE DESARROLLO RURAL**

**ALINEACIÓN AL PLAN ESTATAL DE DESARROLLO**

E202T2 - ECONOMÍA, INNOVACIÓN, DESARROLLO SUSTENTABLE Y EQUILIBRIO REGIONAL - DESARROLLO AGROPECUARIO, PESQUERO Y FORESTAL - DERECHOS HUMANOS E INCLUSIÓN SOCIAL

**PROGRAMA - 1S019B1 PROGRAMA PARA EL DESARROLLO FORESTAL SUSTENTABLE**

DEFINICIÓN	BENEFICIARIOS			
	TIPO	TOTAL	MUJERES	HOMBRES
Fortalecer y apoyar el crecimiento del desarrollo forestal promoviendo el aprovechamiento sustentable de los recursos forestales del estado, de las personas dueñas y/o poseedoras de los terrenos forestales o preferentemente forestales, manteniendo e incrementando la provisión de bienes y servicios ambientales, reduciendo las emisiones de carbono generadas por la deforestación y degradación forestal, implementando acciones de supervisión y vigilancia forestal para reducir la superficie afectada por cambios no autorizados de uso de suelo y tala ilegal, logrando con ello la preservación de los ecosistemas forestales.	Las y los dueños y poseedores de terrenos forestales y preferentemente forestales del estado	253,222	43,124	210,098

**INDICADORES ESTRATÉGICOS**

OBJETIVO A MEDIR		DATOS DEL INDICADOR				
NIVEL	RESUMEN NARRATIVO	NOMBRE	FÓRMULA		META	
PROPÓSITO	Las y los dueños y poseedores de terrenos forestales y preferentemente forestales del estado, cuentan con ecosistemas forestales restaurados para la conservación de los recursos y con manejo forestal eficiente, derivando en aprovechamientos sustentables y el fomento a la productividad y competitividad del sector forestal	Porcentaje de la producción forestal	$(PFR/PFP)*100$	PFR = Producción forestal realizada PFP = Producción forestal programada	1,858,000 1,858,000	100

**GOBIERNO DEL ESTADO DE CHIHUAHUA  
PRESUPUESTO DE EGRESOS 2021  
PRESUPUESTO BASADO EN RESULTADOS**

**112 - SECRETARIA DE DESARROLLO RURAL**

**ALINEACIÓN AL PLAN ESTATAL DE DESARROLLO**

E202T2 - ECONOMÍA, INNOVACIÓN, DESARROLLO SUSTENTABLE Y EQUILIBRIO REGIONAL - DESARROLLO AGROPECUARIO, PESQUERO Y FORESTAL - DERECHOS HUMANOS E INCLUSIÓN SOCIAL

**PROGRAMA - 1S020B1 PROGRAMA DE USO SUSTENTABLE DEL AGUA**

DEFINICIÓN	BENEFICIARIOS			
	TIPO	TOTAL	MUJERES	HOMBRES
Contribuir a garantizar la seguridad hídrica en el estado de Chihuahua, a través de incentivos en el uso racional de agua en la agricultura, mediante acciones de rehabilitación, modernización y tecnificación de la infraestructura hidroagrícola para los usuarios de los módulos de riego; otorgar incentivos para eficientar a las organizaciones en el fortalecimiento de la supervisión y operación de las mismas, logrando la construcción de una mayor gobernanza y sustentabilidad del agua en el estado. Así mismo todas aquellas acciones que llevan a cabo para incrementar el desarrollo de las y los productores relacionados con la actividad pesquera y acuícola en el estado.	Las y los productores del sector rural en el estado	4,990	498	4,492

**INDICADORES ESTRATÉGICOS**

OBJETIVO A MEDIR		DATOS DEL INDICADOR				
NIVEL	RESUMEN NARRATIVO	NOMBRE	FÓRMULA	META		
FIN	Contribuir al ahorro del agua, mediante el otorgamiento de apoyos para mejorar la condición de los acuíferos en el Estado	Porcentaje de obras para el uso sustentable del agua realizadas	$(OUSAR/OUSAP)*100$	OUSAR = Obras para el uso sustentable del agua realizadas OUSAP = Obras para el uso sustentable del agua programadas	19	100

**GOBIERNO DEL ESTADO DE CHIHUAHUA  
PRESUPUESTO DE EGRESOS 2021  
PRESUPUESTO BASADO EN RESULTADOS**

**112 - SECRETARIA DE DESARROLLO RURAL**

**ALINEACIÓN AL PLAN ESTATAL DE DESARROLLO**

E202T2 - ECONOMÍA, INNOVACIÓN, DESARROLLO SUSTENTABLE Y EQUILIBRIO REGIONAL - DESARROLLO AGROPECUARIO, PESQUERO Y FORESTAL - DERECHOS HUMANOS E INCLUSIÓN SOCIAL

**PROGRAMA - 2E084C1 MECANIZACIÓN DEL CAMPO**

DEFINICIÓN	BENEFICIARIOS			
	TIPO	TOTAL	MUJERES	HOMBRES
Proveer a las y los productores del campo en el Estado de infraestructura con maquinaria especializada para la preparación de tierras de cultivo de temporal, de riego, construcción y rehabilitación de presones, perforación de pozos y rehabilitación de caminos rurales, otorgando una tarifa preferencial para la contratación de los servicios prestados, e incrementar con esto el desarrollo rural y la mecanización del campo chihuahuense.	Las y los productores del campo	49,950	24,625	25,325

**INDICADORES ESTRATÉGICOS**

OBJETIVO A MEDIR		DATOS DEL INDICADOR				
NIVEL	RESUMEN NARRATIVO	NOMBRE	FÓRMULA	META		
PROPÓSITO	Las y los productores del campo chihuahuense mejoran su infraestructura y desarrollo rural	Porcentaje de las y los productores apoyados con tarifa preferencial	$(PA/PP)*100$	PA = Productores del campo apoyados con obras de tarifa preferencial PP = Productores del campo programados con obras de tarifa preferencial	437 437	100

**GOBIERNO DEL ESTADO DE CHIHUAHUA  
PRESUPUESTO DE EGRESOS 2021  
PRESUPUESTO BASADO EN RESULTADOS**

**112 - SECRETARIA DE DESARROLLO RURAL**

**ALINEACIÓN AL PLAN ESTATAL DE DESARROLLO**

E202T3 - ECONOMÍA, INNOVACIÓN, DESARROLLO SUSTENTABLE Y EQUILIBRIO REGIONAL - DESARROLLO AGROPECUARIO, PESQUERO Y FORESTAL - AGENDA TAI: TRANSPARENCIA, COMBATE A LA CORRUPCIÓN Y A LA IMPUNIDAD

**PROGRAMA - 2E176C1 COORDINACIÓN, CONDUCCIÓN Y ASESORÍA JURÍDICA EN EL SECTOR RURAL**

**DEFINICIÓN**

**BENEFICIARIOS**

TIPO

TOTAL

MUJERES

HOMBRES

Dirigir las acciones de apoyo y asesoría en materia agraria atendiendo, controlando y supervisando los actos jurídicos de su competencia, con el objetivo de colaborar al desarrollo armónico e integral de las comunidades rurales, que permita a sus integrantes contar con certeza jurídica y crecer a un ritmo homogéneo en virtud a las oportunidades que se generan en el campo.

Las y los poseedores con problemas de regularización de tenencia de la tierra	4,298	944	3,354
-------------------------------------------------------------------------------	-------	-----	-------

**INDICADORES ESTRATÉGICOS**

**OBJETIVO A MEDIR**

**DATOS DEL INDICADOR**

NIVEL

RESUMEN NARRATIVO

NOMBRE

FÓRMULA

META

PROPÓSITO	Las y los poseedores con problemas de regularización de la tenencia de la tierra, obtienen certeza jurídica mediante el título de propiedad	Porcentaje de personas con problemas de regularización, así como las y los productores del sector agrícola, pecuario y forestal apoyadas	(PA/PP)*100	PA = Personas con problemas de regularización, así como del sector agrícola, pecuario y forestal apoyadas PP = Personas con problemas de regularización, así como las del sector agrícola, pecuario y forestal programadas	4,298  4,298	100
-----------	---------------------------------------------------------------------------------------------------------------------------------------------	------------------------------------------------------------------------------------------------------------------------------------------	-------------	-------------------------------------------------------------------------------------------------------------------------------------------------------------------------------------------------------------------------------	--------------------	-----

**GOBIERNO DEL ESTADO DE CHIHUAHUA  
PRESUPUESTO DE EGRESOS 2021  
PRESUPUESTO BASADO EN RESULTADOS**

**112 - SECRETARIA DE DESARROLLO RURAL**

**ALINEACIÓN AL PLAN ESTATAL DE DESARROLLO**

E202T1 - ECONOMÍA, INNOVACIÓN, DESARROLLO SUSTENTABLE Y EQUILIBRIO REGIONAL - DESARROLLO AGROPECUARIO, PESQUERO Y FORESTAL - OPCIÓN PREFERENCIAL POR LAS PERSONAS EN SITUACIÓN DE POBREZA

**PROGRAMA - 2F004C1 FOMENTO AGRÍCOLA**

DEFINICIÓN	BENEFICIARIOS			
	TIPO	TOTAL	MUJERES	HOMBRES
Fomentar el desarrollo de las y los productores agrícolas para aumentar su productividad mediante la promoción y el desarrollo agrícola en el estado.	Las y los productores agrícolas elegibles	249	44	205

**INDICADORES ESTRATÉGICOS**

OBJETIVO A MEDIR		DATOS DEL INDICADOR				
NIVEL	RESUMEN NARRATIVO	NOMBRE	FÓRMULA	META		
PROPÓSITO	Las y los productores agrícolas reciben los apoyos para elevar su calidad de vida	Porcentaje de las y los productores agrícolas apoyados	$(PAA/PAP)*100$	PAA = Las y los productores agrícolas apoyados PAP = Las y los productores agrícolas programados	249 249	100

**GOBIERNO DEL ESTADO DE CHIHUAHUA  
PRESUPUESTO DE EGRESOS 2021  
PRESUPUESTO BASADO EN RESULTADOS**

**112 - SECRETARIA DE DESARROLLO RURAL**

**ALINEACIÓN AL PLAN ESTATAL DE DESARROLLO**

E202T2 - ECONOMÍA, INNOVACIÓN, DESARROLLO SUSTENTABLE Y EQUILIBRIO REGIONAL - DESARROLLO AGROPECUARIO, PESQUERO Y FORESTAL - DERECHOS HUMANOS E INCLUSIÓN SOCIAL

**PROGRAMA - 2F010C1 FORTALECIMIENTO Y APOYO A LAS UNIDADES DE PRODUCCIÓN PECUARIA**

DEFINICIÓN	BENEFICIARIOS			
	TIPO	TOTAL	MUJERES	HOMBRES
Apoyar con proyectos y acciones a las y los productores ganaderos para fortalecer y hacer más eficientes sus unidades de producción, así como recuperar el hato ganadero conforme al agostadero y diversificar la productividad con otras especies pecuarias, así mismo fortalecer la exportación de ganado y mantener el estatus sanitario de la ganadería del estado de Chihuahua.	Las y los productores pecuarios con una o más unidades de producción	35,000	4,550	30,450

**INDICADORES ESTRATÉGICOS**

OBJETIVO A MEDIR		DATOS DEL INDICADOR				
NIVEL	RESUMEN NARRATIVO	NOMBRE	FÓRMULA	META		
PROPÓSITO	Las y los productores pecuarios con una o más unidades de producción pecuarias incrementan su competitividad de exportación	Porcentaje de cabezas de ganado exportado	$(CGE/GEP)*100$	CGE = Cabezas de ganado exportado GEP = Cabezas de ganado para exportación programadas	335,000 335,000	100

**GOBIERNO DEL ESTADO DE CHIHUAHUA**  
**PRESUPUESTO DE EGRESOS 2021**  
**PRESUPUESTO BASADO EN RESULTADOS**

**112 - SECRETARIA DE DESARROLLO RURAL**

**ALINEACIÓN AL PLAN ESTATAL DE DESARROLLO**

E202T2 - ECONOMÍA, INNOVACIÓN, DESARROLLO SUSTENTABLE Y EQUILIBRIO REGIONAL - DESARROLLO AGROPECUARIO, PESQUERO Y FORESTAL - DERECHOS HUMANOS E INCLUSIÓN SOCIAL

**PROGRAMA - 2F012C1 INSTRUMENTACIÓN DE ESQUEMAS DE FORMACIÓN EMPENEDORA DE AGRONEGOCIOS**

**DEFINICIÓN**

**BENEFICIARIOS**

TIPO

TOTAL

MUJERES

HOMBRES

Las y los productores agroindustriales

810

391

419

Impulsar esquemas de formación emprendedora para las y los productores agroindustriales a través de espacios para la promoción comercial, apoyos para desarrollar y gestionar proyectos, así como la de generar acciones para atender la problemática en temas de comercialización.

**INDICADORES ESTRATÉGICOS**

**OBJETIVO A MEDIR**

**DATOS DEL INDICADOR**

NIVEL

RESUMEN NARRATIVO

NOMBRE

FÓRMULA

META

FIN

Contribuir al desarrollo del sector rural a través de acciones para la promoción comercial, el asesoramiento para la formalización comercial y la implementación de proyectos estratégicos

Porcentaje de acciones de inteligencia y promoción comercial realizadas

$(AIPCR/AIPCP)*100$

AIPCR = Acciones de inteligencia y promoción comercial realizadas  
 AIPCP = Acciones de inteligencia y promoción comercial programadas

20

20

100

**GOBIERNO DEL ESTADO DE CHIHUAHUA  
PRESUPUESTO DE EGRESOS 2021  
PRESUPUESTO BASADO EN RESULTADOS**

**112 - SECRETARIA DE DESARROLLO RURAL**

**ALINEACIÓN AL PLAN ESTATAL DE DESARROLLO**

E202T2 - ECONOMÍA, INNOVACIÓN, DESARROLLO SUSTENTABLE Y EQUILIBRIO REGIONAL - DESARROLLO AGROPECUARIO, PESQUERO Y FORESTAL - DERECHOS HUMANOS E INCLUSIÓN SOCIAL

**PROGRAMA - 2F052C1 PROGRAMA ESTATAL PARA EL DESARROLLO DE PRODUCTORES AGROPECUARIOS, AGROINDUSTRIALES Y FORESTALES (PRODAAF)**

DEFINICIÓN	BENEFICIARIOS			
	TIPO	TOTAL	MUJERES	HOMBRES
Generar mediante la instrumentación de esquemas financieros de crédito, microcrédito y garantía líquida el desarrollo y detonación de nuevas fuentes productivas y de transformación en las cadenas productivas de los sectores primario, secundario y terciario con la participación de productos agropecuarios, agroindustriales, acuícolas y forestales del estado	Las y los productores agropecuarios, agroindustriales, acuícolas y forestales del Estado	278	139	139

**INDICADORES ESTRATÉGICOS**

OBJETIVO A MEDIR		DATOS DEL INDICADOR				
NIVEL	RESUMEN NARRATIVO	NOMBRE	FÓRMULA	META		
PROPÓSITO	Las y los productores agropecuarios, agroindustriales, acuícolas y forestales del estado reciben apoyos a través de esquemas de financiamiento	Porcentaje de las y los productores agropecuarios, agroindustriales, acuícolas y forestales del Estado reciben apoyos a través de esquemas de financiamiento	$(PAAFA/PAAFP)*100$	PAAFA = Las y los productores agropecuarios, agroindustriales, acuícolas y forestales del Estado apoyados PAAFP = Las y los productores agropecuarios, agroindustriales, acuícolas y forestales del Estado programados	278	100
					278	



**GOBIERNO DEL ESTADO DE CHIHUAHUA  
PRESUPUESTO DE EGRESOS 2021  
PRESUPUESTO BASADO EN RESULTADOS**

**112 - SECRETARIA DE DESARROLLO RURAL**

**ALINEACIÓN AL PLAN ESTATAL DE DESARROLLO**

E201T3 - ECONOMÍA, INNOVACIÓN, DESARROLLO SUSTENTABLE Y EQUILIBRIO REGIONAL - DESARROLLO REGIONAL - AGENDA TAI: TRANSPARENCIA, COMBATE A LA CORRUPCIÓN Y A LA IMPUNIDAD

**PROGRAMA - 2P008L1 DEFINICIÓN Y CONDUCCIÓN DE LA PLANEACIÓN DEL DESARROLLO RURAL**

**DEFINICIÓN**

**BENEFICIARIOS**

TIPO

TOTAL

MUJERES

HOMBRES

Unidades responsables

22

4

18

Promover el uso sustentable de los recursos naturales, desarrollar esquemas para fomentar el desarrollo competitivo y la productividad de los sectores agropecuarios y forestales en el estado, así como promover la integralidad de las familias y comunidades y el desarrollo comercial.

**INDICADORES ESTRATÉGICOS**

**OBJETIVO A MEDIR**

**DATOS DEL INDICADOR**

NIVEL

RESUMEN NARRATIVO

NOMBRE

FÓRMULA

META

FIN

Contribuir a elevar el desarrollo integral sustentable de las comunidades, mediante las unidades responsables con la implementación de programas estratégicos

Porcentaje de programas estratégicos para la planeación del desarrollo rural implementados

$(PEI/PEP)*100$

PEI = Programas estratégicos implementados  
PEP = Programas estratégicos programados

5  
5

100

**GOBIERNO DEL ESTADO DE CHIHUAHUA  
PRESUPUESTO DE EGRESOS 2021  
PRESUPUESTO BASADO EN RESULTADOS**

**113 - SECRETARIA DE DESARROLLO MUNICIPAL**

**MISIÓN**

**VISIÓN**

Fortalecer las capacidades institucionales de los gobiernos municipales a través de acciones de capacitación, asesoría, gestión e información que detonen el desarrollo comunitario e incentiven la participación ciudadana.

Ser la secretaría que mantiene una coordinación estrecha con los gobiernos municipales, logrando robustecer y potenciar las capacidades institucionales que han sido la base para el desarrollo regional y del estado, bajo los principios de transparencia, honestidad y respeto.

**ALINEACIÓN AL PLAN ESTATAL DE DESARROLLO**

E503T4 - GOBIERNO RESPONSABLE - FORTALECIMIENTO MUNICIPAL - REFORMA DEL PODER, PARTICIPACIÓN CIUDADANA Y DEMOCRACIA PARTICIPATIVA

**PROGRAMA - 2P014L1 PROGRAMA DE PLANEACIÓN Y PROGRAMACIÓN MUNICIPAL**

**DEFINICIÓN**

**BENEFICIARIOS**

TIPO

TOTAL

MUJERES

HOMBRES

Municipios

67

35

32

Impulsar la participación ciudadana para lograr el desarrollo del estado; establecer una sólida alianza política con las y los alcaldes del estado, proporcionar asesoría, herramientas a los gobiernos municipales en materia de planeación, buenas prácticas de gestión, acompañamiento en la implementación de los instrumentos Guía Consultiva del Desempeño Municipal, Agenda 2030; así como implementar un sistema de profesionalización del servicio público municipal.

**INDICADORES ESTRATÉGICOS**

**OBJETIVO A MEDIR**

**DATOS DEL INDICADOR**

NIVEL

RESUMEN NARRATIVO

NOMBRE

FÓRMULA

META

FIN

Contribuir a optimizar la calidad del servicio público que se otorga a las y los chihuahuenses mediante la creación de buenas prácticas de gestión para el fortalecimiento de las capacidades institucionales de los gobiernos municipales

Variación porcentual de buenas prácticas implementadas

$((BPIt / BPIt_{1}) - 1) * 100$

BPIt = Buenas prácticas implementadas año actual  
BPIt\_1 = Buenas prácticas implementadas año anterior

2

1

100

PROPÓSITO

Los gobiernos municipales del estado cuentan con capacidad institucional fortalecida

Porcentaje de indicadores de desempeño municipal óptimos

$(NIO / NIR) * 100$

NIO = Número de indicadores óptimos  
NIR = Número de indicadores revisados

49

49

100

**GOBIERNO DEL ESTADO DE CHIHUAHUA  
PRESUPUESTO DE EGRESOS 2021  
PRESUPUESTO BASADO EN RESULTADOS**

**113 - SECRETARIA DE DESARROLLO MUNICIPAL**

**ALINEACIÓN AL PLAN ESTATAL DE DESARROLLO**

E503T4 - GOBIERNO RESPONSABLE - FORTALECIMIENTO MUNICIPAL - REFORMA DEL PODER, PARTICIPACIÓN CIUDADANA Y DEMOCRACIA PARTICIPATIVA

**PROGRAMA - 2P015L1 PROGRAMA DE DESARROLLO COMUNITARIO MUNICIPAL**

**DEFINICIÓN**

**BENEFICIARIOS**

TIPO

TOTAL

MUJERES

HOMBRES

Municipios del estado de Chihuahua

67

Impulsar el desarrollo comunitario municipal, a través de generar una participación ciudadanía ordenada en los diferentes municipios, que contribuyan a realizar acciones comunitarios que mejoren el entorno y promueven la convivencia vecinal para la identificación y solución de las necesidades de la ciudadanía, especialmente en comunidades rurales e indígenas, así como en colonias mas necesitadas en zonas urbanas.

**INDICADORES ESTRATÉGICOS**

**OBJETIVO A MEDIR**

**DATOS DEL INDICADOR**

NIVEL

RESUMEN NARRATIVO

NOMBRE

FÓRMULA

META

PROPÓSITO	Los municipios del estado de Chihuahua impulsan y fortalecen mecanismos efectivos de participación ciudadana en la solución de necesidades de la comunidad	Porcentaje de municipios con comités de participación ciudadana operando	$(NMCCPCA/NTME)*100$	NMCCPCA = Número de municipios con comités de participación ciudadana activos NTME = Número de total de municipios del estado	65 65	100
-----------	------------------------------------------------------------------------------------------------------------------------------------------------------------	--------------------------------------------------------------------------	----------------------	----------------------------------------------------------------------------------------------------------------------------------	----------	-----

**GOBIERNO DEL ESTADO DE CHIHUAHUA  
PRESUPUESTO DE EGRESOS 2021  
PRESUPUESTO BASADO EN RESULTADOS**

**113 - SECRETARIA DE DESARROLLO MUNICIPAL**

**ALINEACIÓN AL PLAN ESTATAL DE DESARROLLO**

E503T2 - GOBIERNO RESPONSABLE - FORTALECIMIENTO MUNICIPAL - DERECHOS HUMANOS E INCLUSIÓN SOCIAL

**PROGRAMA - 2K149D2 PROGRAMA DE INFRAESTRUCTURA, DESARROLLO, PAZ Y REENCUENTRO**

**DEFINICIÓN**

**BENEFICIARIOS**

TIPO

TOTAL

MUJERES

HOMBRES

Municipios

65

Programa orientado a la construcción de comunidades sanas y resilientes, con una alta participación ciudadana en la solución de los principales problemas y necesidades de la comunidad, recuperando el tejido social y la reactivación de la economía local, a través de la rehabilitación, construcción, mantenimiento de espacios públicos y apoyo a municipios en proyectos dirigidos al cumplimiento de las necesidades básicas de la población que incentiven la participación de la comunidad.

**INDICADORES ESTRATÉGICOS**

**OBJETIVO A MEDIR**

**DATOS DEL INDICADOR**

NIVEL

RESUMEN NARRATIVO

NOMBRE

FÓRMULA

META

FIN

Contribuir a lograr un gobierno abierto que garantice la participación ciudadana, atienda las necesidades de la sociedad y someta las acciones del gobierno al escrutinio público, a través de acciones que mejoren la infraestructura pública y movilidad escolar de los municipios

Porcentaje de proyectos concluidos

$(NPC/NTPA) * 100$

NPC = Número de proyectos concluidos  
NTPA = Número total de proyectos aprobados

91

91

100

**GOBIERNO DEL ESTADO DE CHIHUAHUA  
PRESUPUESTO DE EGRESOS 2021  
PRESUPUESTO BASADO EN RESULTADOS**

**114 - SECRETARIA DE LA FUNCION PUBLICA**

**MISIÓN**

**VISIÓN**

La Secretaría de la Función Pública es la dependencia del Poder Ejecutivo encargada de garantizar el apego a la normatividad en la Administración Pública Estatal, con el objeto de abatir los niveles de corrupción e instrumentar acciones para una eficaz y eficiente gestión gubernamental con servidores públicos profesionales e íntegros, así como la implementación de los avances en tecnologías de la información y orientado a proporcionar utilidad social.

Ser la institución que establece una gestión pública de alto desempeño y participación ciudadana, bajo los principios de gobierno abierto y transparente.

**ALINEACIÓN AL PLAN ESTATAL DE DESARROLLO**

E504T4 - GOBIERNO RESPONSABLE - GOBIERNO ABIERTO - REFORMA DEL PODER, PARTICIPACIÓN CIUDADANA Y DEMOCRACIA PARTICIPATIVA

**PROGRAMA - 2P018L1 GOBIERNO ABIERTO**

**DEFINICIÓN**

**BENEFICIARIOS**

TIPO

TOTAL

MUJERES

HOMBRES

Son acciones orientadas a generar una relación más abierta entre la población del estado de Chihuahua mayor a 14 años y gobierno, considerando que la transparencia, la rendición de cuentas, la información de calidad, la participación ciudadana y las tecnologías de la información, son pilares fundamentales para una mejor gestión pública.

Población del Estado de Chihuahua mayor a 14 años

2,574,173

1,320,731

1,253,442

**INDICADORES ESTRATÉGICOS**

**OBJETIVO A MEDIR**

**DATOS DEL INDICADOR**

NIVEL

RESUMEN NARRATIVO

NOMBRE

FÓRMULA

META

**PROPÓSITO** La población del Estado de Chihuahua mayor a 14 años, que accede a la información que publica el gobierno, considera que esta es de utilidad

Porcentaje de ciudadanos que consideran útil la información publicada

$(NCU/NCE)*100$

NCU = Número de ciudadanos que consideran que la información publicada por el gobierno es útil o muy útil  
NCE = Número total de ciudadanos que respondieron las encuesta

12,000

20,000

60

**GOBIERNO DEL ESTADO DE CHIHUAHUA  
PRESUPUESTO DE EGRESOS 2021  
PRESUPUESTO BASADO EN RESULTADOS**

**114 - SECRETARIA DE LA FUNCION PUBLICA**

**ALINEACIÓN AL PLAN ESTATAL DE DESARROLLO**

E502T3 - GOBIERNO RESPONSABLE - EFICIENCIA GUBERNAMENTAL - AGENDA TAI: TRANSPARENCIA, COMBATE A LA CORRUPCIÓN Y A LA IMPUNIDAD

**PROGRAMA - 2P028L1 MEJORA DE REGULACIONES Y SIMPLIFICACIÓN DE TRAMITES GUBERNAMENTALES**

**DEFINICIÓN**

**BENEFICIARIOS**

TIPO

TOTAL

MUJERES

HOMBRES

Dependencias con contacto ciudadano, con trámites identificados 16

Son las actividades orientadas a las dependencias para mejorar el desempeño de la administración pública y garantizar la existencia de regulaciones que generen más beneficios que costos en su cumplimiento, así como la simplificación de trámites y servicios, orientados a facilitar el acceso de los ciudadanos a sus derechos y obligaciones a través de trámites sencillos y regulaciones adecuadas.

**INDICADORES ESTRATÉGICOS**

**OBJETIVO A MEDIR**

**DATOS DEL INDICADOR**

NIVEL

RESUMEN NARRATIVO

NOMBRE

FÓRMULA

META

PROPÓSITO	Las dependencias de Gobierno del Estado de Chihuahua implementan la simplificación de trámites y la mejora de regulaciones para el desarrollo y crecimiento económico y social	Porcentaje de dependencias que mejoran sus regulaciones y simplifican trámites	$(NDISTR/NTD)*100$	NDISTR = Número de dependencias que implementaron actividades de simplificación de trámites y regulaciones NTD = Número total de dependencias programadas	14	82.35
					17	

**GOBIERNO DEL ESTADO DE CHIHUAHUA  
PRESUPUESTO DE EGRESOS 2021  
PRESUPUESTO BASADO EN RESULTADOS**

**114 - SECRETARIA DE LA FUNCION PUBLICA**

**ALINEACIÓN AL PLAN ESTATAL DE DESARROLLO**

E502T3 - GOBIERNO RESPONSABLE - EFICIENCIA GUBERNAMENTAL - AGENDA TAI: TRANSPARENCIA, COMBATE A LA CORRUPCIÓN Y A LA IMPUNIDAD

**PROGRAMA - 3M028L1 EFICIENCIA GUBERNAMENTAL**

**DEFINICIÓN**

**BENEFICIARIOS**

TIPO

TOTAL

MUJERES

HOMBRES

Dependencias y entidades

65

Son las acciones que buscan mejorar el desempeño de las dependencias del sector central y entidades del sector paraestatal, por medio de herramientas organizacionales y de lineamientos para la formación y profesionalización que permita brindar a la ciudadanía un servicio público, eficiente y eficaz.

**INDICADORES ESTRATÉGICOS**

**OBJETIVO A MEDIR**

**DATOS DEL INDICADOR**

NIVEL

RESUMEN NARRATIVO

NOMBRE

FÓRMULA

META

PROPÓSITO	Las dependencias y entidades cuentan con lineamientos, herramientas y mecanismos para estandarizar y eficientar la gestión y el servicio público llevando a cabo una transición ordenada	Porcentaje de dependencias y entidades que desarrollaron alguna herramienta organizacional y tuvieron acciones de profesionalización	$(\text{DEDHOP}/\text{DEP}) * 100$	DEDHOP = Dependencias y Entidades que tienen su estructura validada, desarrollaron alguna herramienta organizacional y procedimientos documentados DEP = dependencias y entidades programadas	16	100
					16	

**GOBIERNO DEL ESTADO DE CHIHUAHUA  
PRESUPUESTO DE EGRESOS 2021  
PRESUPUESTO BASADO EN RESULTADOS**

**114 - SECRETARIA DE LA FUNCION PUBLICA**

**ALINEACIÓN AL PLAN ESTATAL DE DESARROLLO**

E502T3 - GOBIERNO RESPONSABLE - EFICIENCIA GUBERNAMENTAL - AGENDA TAI: TRANSPARENCIA, COMBATE A LA CORRUPCIÓN Y A LA IMPUNIDAD

**PROGRAMA - 30002L1 CONTROL Y EVALUACIÓN DE LA GESTIÓN PÚBLICA**

**DEFINICIÓN**

**BENEFICIARIOS**

TIPO

TOTAL

MUJERES

HOMBRES

Dependencias y entidades

98

Son las acciones que establecen mecanismos para disminuir la corrupción a través de la atención a quejas y denuncias ciudadanas apoyando en la vigilancia y transparencia del uso de los recursos públicos, tanto las destinadas a las actividades cotidianas como las enfocadas en dar atención a los sujetos sociales prioritarios. Lo anterior apuntado en mecanismos de supervisión y sanción a las y los funcionarios encargados de hacer cumplir la ley, naturalizando el apropiado actuar de las y los servidores públicos.

**INDICADORES ESTRATÉGICOS**

**OBJETIVO A MEDIR**

**DATOS DEL INDICADOR**

NIVEL

RESUMEN NARRATIVO

NOMBRE

FÓRMULA

META

FIN	Contribuir a vigilar el actuar de los servidores públicos y la correcta administración de los recursos mediante la aplicación de un esquema de control y evaluación de la gestión pública	Porcentaje de dependencias que implementan el esquema de control y evaluación	$(DIECE/TD)*100$	DIECE = Dependencias con implementación del esquema de control y evaluación TD = Total de las dependencias	16 23	69.57
PROPÓSITO	Dependencias y entidades mejoran sus mecanismos de control y evaluación de la gestión pública	Porcentaje de dependencias y entidades que controlan y evalúan su gestión pública	$(DECMC/TD)*100$	DECMC = Dependencias, entidades y entes públicos que cuentan con mecanismos de control TD = Total de dependencias y entidades	67 67	100



**GOBIERNO DEL ESTADO DE CHIHUAHUA  
PRESUPUESTO DE EGRESOS 2021  
PRESUPUESTO BASADO EN RESULTADOS**

**115 - FISCALIA GENERAL DEL ESTADO**

**MISIÓN**

La Fiscalía General del Estado es la Institución que se encarga de procurar la justicia, a través de un servicio focalizado y especializado con altos estándares de calidad y transparencia, para atender a los sectores vulnerados de la sociedad, con el firme propósito de disminuir la impunidad, abatir la corrupción, elevar la efectividad de las acciones de protección a víctimas y privilegiar los derechos humanos, en beneficio de la estabilidad social y el desarrollo económico de la población.

**VISIÓN**

Ser una Fiscalía General que además de ser garante de justicia en el estado, se consolide como un modelo de operación basado en el respeto a los derechos humanos, la calidad y la transparencia, con personal altamente especializado y equipo con tecnología de vanguardia, que contrarreste los niveles de corrupción e impunidad y que goce de la confianza de la ciudadanía, en beneficio de la paz social y el desarrollo económico.

**ALINEACIÓN AL PLAN ESTATAL DE DESARROLLO**

E402T3 - JUSTICIA Y SEGURIDAD - PROCURACIÓN E IMPARTICIÓN DE JUSTICIA - AGENDA TAI: TRANSPARENCIA, COMBATE A LA CORRUPCIÓN Y A LA IMPUNIDAD

**PROGRAMA - 2E008C1 INVESTIGACIÓN Y PERSECUCIÓN DEL DELITO**

**DEFINICIÓN**

**BENEFICIARIOS**

TIPO

TOTAL

MUJERES

HOMBRES

Víctimas

148,718

84,591

64,127

Se refiere al desarrollo de acciones para investigar, perseguir y sancionar la comisión de los delitos de manera efectiva con base en un sustento científico para beneficio de las víctimas y las y los ofendidos del delito que denuncian.

**INDICADORES ESTRATÉGICOS**

**OBJETIVO A MEDIR**

**DATOS DEL INDICADOR**

NIVEL

RESUMEN NARRATIVO

NOMBRE

FÓRMULA

META

PROPÓSITO

Las víctimas y las y los ofendidos del delito que denuncian, obtienen la oportuna y efectiva resolución de la carpeta de investigación correspondiente, con el Modelo de la Tetralogía de la Investigación fortalecido

Variación porcentual anual de carpetas de investigación resueltas

$((CIRT/CIRT_1)-1)*100$

CIRT = Carpetas de investigación resueltas en el ejercicio T  
CIRT\_1 = Carpetas de investigación resueltas en el ejercicio T-1

62,109

57,738

7.57

**GOBIERNO DEL ESTADO DE CHIHUAHUA  
PRESUPUESTO DE EGRESOS 2021  
PRESUPUESTO BASADO EN RESULTADOS**

**115 - FISCALIA GENERAL DEL ESTADO**

**ALINEACIÓN AL PLAN ESTATAL DE DESARROLLO**

E403T2 - JUSTICIA Y SEGURIDAD - PREVENCIÓN Y ATENCIÓN A VÍCTIMAS - DERECHOS HUMANOS E INCLUSIÓN SOCIAL

**PROGRAMA - 2E081C1 COMISIÓN EJECUTIVA DE ATENCIÓN A VÍCTIMAS DEL ESTADO**

DEFINICIÓN	BENEFICIARIOS			
	TIPO	TOTAL	MUJERES	HOMBRES
Comprende el conjunto de actividades tendientes a otorgar el apoyo integral a las víctimas directas, indirectas y/o potenciales del delito y/o de violaciones de Derechos Humanos, con un enfoque de género diferencial y especializado, con la finalidad de minimizar las consecuencias y secuelas tanto físicas como psicosociales y económicas, que pueden generarse por la comisión de un hecho victimizante.	Víctimas directas, indirectas y/o víctimas potenciales del delito y/o de violaciones de derechos humanos, incluidas en el registro estatal de víctimas	7,800	4,290	3,510

**INDICADORES ESTRATÉGICOS**

OBJETIVO A MEDIR		DATOS DEL INDICADOR				
NIVEL	RESUMEN NARRATIVO	NOMBRE	FÓRMULA	META		
PROPÓSITO	Las víctimas directas, indirectas y/o víctimas potenciales del delito y/o de violaciones de Derechos Humanos, se ven favorecidas con el fortalecimiento de la estrategia de atención a víctimas en el Estado.	Porcentaje de servicios otorgados a las víctimas del delito a través del Sistema Estatal de Víctimas del Delito	$(SOVDSEAV/SPOVDSEAV)*100$	SOVDSEAV = Servicios otorgados a las víctimas del delito a través del sistema estatal de atención a víctimas SPOVDSEAV = Servicios programados a otorgar a las víctimas del delito a través del sistema estatal de atención a víctimas	96,807	100
					96,807	

**GOBIERNO DEL ESTADO DE CHIHUAHUA  
PRESUPUESTO DE EGRESOS 2021  
PRESUPUESTO BASADO EN RESULTADOS**

**115 - FISCALIA GENERAL DEL ESTADO**

**ALINEACIÓN AL PLAN ESTATAL DE DESARROLLO**

E401T3 - JUSTICIA Y SEGURIDAD - SEGURIDAD PUBLICA - AGENDA TAI: TRANSPARENCIA, COMBATE A LA CORRUPCIÓN Y A LA IMPUNIDAD

**PROGRAMA - 2P001L1 CONTROL, EVALUACIÓN Y PROFESIONALIZACIÓN**

DEFINICIÓN	BENEFICIARIOS			
	TIPO	TOTAL	MUJERES	HOMBRES
Comprende las labores de evaluación, formación, profesionalización, atención y control de mujeres y hombres adscritos al Sistema Estatal de Seguridad Pública para el fortalecimiento de las instituciones de Seguridad Pública.	Las mujeres y hombres adscritos al Sistema Estatal de Seguridad Pública	13,072	3,223	9,849

**INDICADORES ESTRATÉGICOS**

OBJETIVO A MEDIR		DATOS DEL INDICADOR				
NIVEL	RESUMEN NARRATIVO	NOMBRE	FÓRMULA		META	
PROPÓSITO	Las mujeres y hombres adscritos al Sistema Estatal de Seguridad Pública, cuentan con elementos para mejorar su desempeño, a través de su evaluación, control, capacitación y profesionalización	Variación porcentual anual de personas evaluadas, controladas, capacitadas y profesionalizadas	$((PECCPT/PECCPT_1)-1)*100$	PECCPT = Personas evaluadas, controladas, capacitadas y profesionalizadas en el ejercicio t PECCPT_1 = Personas evaluadas, controladas, capacitadas y profesionalizadas en el ejercicio t_1	13,072 12,611	3.66

**GOBIERNO DEL ESTADO DE CHIHUAHUA  
PRESUPUESTO DE EGRESOS 2021  
PRESUPUESTO BASADO EN RESULTADOS**

**115 - FISCALIA GENERAL DEL ESTADO**

**ALINEACIÓN AL PLAN ESTATAL DE DESARROLLO**

E401T4 - JUSTICIA Y SEGURIDAD - SEGURIDAD PUBLICA - REFORMA DEL PODER, PARTICIPACIÓN CIUDADANA Y DEMOCRACIA PARTICIPATIVA

**PROGRAMA - 2P011L1 COORDINACIÓN INTERINSTITUCIONAL E INTERCAMBIO DE INFORMACIÓN DELICTIVA**

**DEFINICIÓN**

**BENEFICIARIOS**

TIPO

TOTAL

MUJERES

HOMBRES

Instituciones de los tres órdenes de Gobierno del Estado

105

Incluye las actividades de análisis e intercambio de información entre las diversas instituciones de los tres órdenes de Gobierno del Estado, a fin de coadyuvar a la procuración de justicia.

**INDICADORES ESTRATÉGICOS**

**OBJETIVO A MEDIR**

**DATOS DEL INDICADOR**

NIVEL

RESUMEN NARRATIVO

NOMBRE

FÓRMULA

META

PROPÓSITO	Las instituciones de los tres órdenes de Gobierno del Estado cuentan con herramientas e infraestructura para facilitar el intercambio de información y la toma de decisiones	Porcentaje de instituciones atendidas	$(IA/IPA)*100$	IA = Instituciones atendidas IPA = Instituciones programadas a atender	105 105	100
-----------	------------------------------------------------------------------------------------------------------------------------------------------------------------------------------	---------------------------------------	----------------	---------------------------------------------------------------------------	------------	-----

**GOBIERNO DEL ESTADO DE CHIHUAHUA  
PRESUPUESTO DE EGRESOS 2021  
PRESUPUESTO BASADO EN RESULTADOS**

**116 - CONSEJERIA JURIDICA**

**MISIÓN**

**VISIÓN**

Fortalecer las bases jurídicas que dan sustento al marco legal aplicable en el estado; revisar, asesorar y validar los decretos, acuerdos y demás instrumentos jurídicos que sean sometidos al C. Gobernador Constitucional del Estado y a las diferentes dependencias y entidades de la Administración Pública Estatal, así como los proyectos de iniciativa de ley que el Titular del Ejecutivo presente al Congreso del Estado.

Ser la Consejería Jurídica del Ejecutivo Estatal que garantice la constitucionalidad y legalidad de los actos jurídicos del Gobernador del Estado, así como de las dependencias y entidades de la Administración Pública Estatal.

**ALINEACIÓN AL PLAN ESTATAL DE DESARROLLO**

E502T3 - GOBIERNO RESPONSABLE - EFICIENCIA GUBERNAMENTAL - AGENDA TAI: TRANSPARENCIA, COMBATE A LA CORRUPCIÓN Y A LA IMPUNIDAD

**PROGRAMA - 2G010C2 REPRESENTACIÓN JURÍDICA DEL PODER EJECUTIVO**

**DEFINICIÓN**

**BENEFICIARIOS**

TIPO

TOTAL

MUJERES

HOMBRES

Comprende las facultades y actividades de representación legal del Titular del Poder Ejecutivo más amplias y necesarias para el desahogo de todo tipo de litigios, ante cualquier autoridad federal, estatal o municipal, así como para las acciones y controversias constitucionales en las que el Estado sea parte. Incluyendo la asesoría jurídica al Gobernador, y los demás asuntos que le encomiende directamente, fortaleciendo la gobernabilidad a través de una política interna que genere mejores condiciones de convivencia entre las dependencias que conforman el Ejecutivo Estatal y así fomentar una cultura de la legalidad real.

Dependencias

26

**INDICADORES ESTRATÉGICOS**

**OBJETIVO A MEDIR**

**DATOS DEL INDICADOR**

NIVEL

RESUMEN NARRATIVO

NOMBRE

FÓRMULA

META

PROPÓSITO	El Titular del Poder Ejecutivo y sus dependencias se encuentren bien representadas ante los órganos judiciales correspondientes	Porcentaje de representaciones jurídicas al titular del poder ejecutivo y a las dependencias que lo integran	(TAr/TAp)*100	TAr = Total de representaciones jurídicas TAp = Total de representaciones jurídicas programadas	1,020 1,020	100
-----------	---------------------------------------------------------------------------------------------------------------------------------	--------------------------------------------------------------------------------------------------------------	---------------	----------------------------------------------------------------------------------------------------	----------------	-----

**GOBIERNO DEL ESTADO DE CHIHUAHUA  
PRESUPUESTO DE EGRESOS 2021  
PRESUPUESTO BASADO EN RESULTADOS**

**117 - COORDINACION DE COMUNICACION SOCIAL**

**MISIÓN**

**VISIÓN**

Informar a los chihuahuenses en forma precisa, clara y oportuna sobre las obras y servicios del Gobierno del Estado, a través de actividades de difusión y estrategias transversales que contribuyan a la proyección de una imagen positiva del estado de Chihuahua.

Ser una Entidad Pública que mantenga informados a los chihuahuenses, a través de medios de comunicación propios y masivos, logrando ser referente nacional en materia de comunicación social gubernamental, mediante un manejo honesto, racional y transparente de la información y de los recursos públicos destinados a la publicidad oficial, y con respeto a la libertad de expresión.

**ALINEACIÓN AL PLAN ESTATAL DE DESARROLLO**

E504T3 - GOBIERNO RESPONSABLE - GOBIERNO ABIERTO - AGENDA TAI: TRANSPARENCIA, COMBATE A LA CORRUPCIÓN Y A LA IMPUNIDAD

**PROGRAMA - 2F001C1 PROGRAMA DE DIFUSIÓN Y COMUNICACIÓN SOCIAL**

**DEFINICIÓN**

**BENEFICIARIOS**

TIPO

TOTAL

MUJERES

HOMBRES

Diseñar y operar estrategias comunicativas, que prioricen el enfoque de la población chihuahuense en los contenidos difundidos sobre información generada por el Poder Ejecutivo Estatal, que las personas necesitan para ejercer sus derechos y cumplir sus obligaciones haciendo uso eficiente, ético y transparente de los recursos públicos destinados a la publicidad oficial.

Personas que habitan en el estado de Chihuahua 3,239,718 1,646,479 1,593,239

**INDICADORES ESTRATÉGICOS**

**OBJETIVO A MEDIR**

**DATOS DEL INDICADOR**

NIVEL

RESUMEN NARRATIVO

NOMBRE

FÓRMULA

META

PROPÓSITO	La población chihuahuense cuenta con conocimiento, comprensión y se involucre en temas públicos del Poder Ejecutivo Estatal, mediante una estrategia comunicativa bidireccional con una difusión segmentada y en los canales que utiliza la gente para informarse	Porcentaje de personas que conocen uno o más temas estratégicos de comunicación	(TPI/TPE)*100	TPI = Total de personas informadas sobre uno o más temas estratégicos de comunicación TPE = Total de personas encuestadas	3,600 12,000	30
-----------	-------------------------------------------------------------------------------------------------------------------------------------------------------------------------------------------------------------------------------------------------------------------	---------------------------------------------------------------------------------	---------------	------------------------------------------------------------------------------------------------------------------------------	-----------------	----

**GOBIERNO DEL ESTADO DE CHIHUAHUA  
PRESUPUESTO DE EGRESOS 2021  
PRESUPUESTO BASADO EN RESULTADOS**

**118 - COORDINACION DE RELACIONES PUBLICAS**

**MISIÓN**

**VISIÓN**

Somos una unidad de apoyo que fortalece la imagen institucional del Titular del Ejecutivo, promoviendo una mayor vinculación con la sociedad civil, organismos y entidades, así como los distintos sectores con los que interactúa para lograr los objetivos de Gobierno del Estado.

Ser la unidad que garantiza la planeación y operación eficaz de las decisiones que el Titular del Ejecutivo requiera tomar en materia de relaciones públicas, análisis y fortalecimiento de la imagen y vinculación institucional, a través de líneas de acción planeadas estratégicamente.

**ALINEACIÓN AL PLAN ESTATAL DE DESARROLLO**

E502T4 - GOBIERNO RESPONSABLE - EFICIENCIA GUBERNAMENTAL - REFORMA DEL PODER, PARTICIPACIÓN CIUDADANA Y DEMOCRACIA PARTICIPATIVA

**PROGRAMA - 2F057C2 FORTALECER LA IMAGEN DEL EJECUTIVO CON LA SOCIEDAD CIVIL, ORGANISMOS Y ENTIDADES**

**DEFINICIÓN**

**BENEFICIARIOS**

TIPO

TOTAL

MUJERES

HOMBRES

Integra las acciones de planeación y operación de las relaciones públicas de Gobierno del Estado, mediante el análisis y fortalecimiento de la vinculación institucional con la sociedad civil, organismos, entidades paraestatales, dependencias y sectores, con los que en el ejercicio de sus funciones interactúa el Titular del Ejecutivo, con el fin de consolidar la imagen del mismo.

Dependencias y entidades paraestatales de Gobierno del Estado

62

**INDICADORES ESTRATÉGICOS**

**OBJETIVO A MEDIR**

**DATOS DEL INDICADOR**

NIVEL

RESUMEN NARRATIVO

NOMBRE

FÓRMULA

META

PROPÓSITO La Coordinación contribuye a mejorar la relación del Gobierno con la ciudadanía mediante la organización de eventos y vinculación de calidad

Porcentaje de eventos organizados

$(EO/ES)*100$

EO = Eventos organizados

ES = Eventos solicitados

800

800

100

**GOBIERNO DEL ESTADO DE CHIHUAHUA  
PRESUPUESTO DE EGRESOS 2021  
PRESUPUESTO BASADO EN RESULTADOS**

**119 - REPRESENTACION DEL GOBIERNO DEL ESTADO EN LA CD. DE MEXICO**

**MISIÓN**

Brindar apoyo eficiente y de calidad al Gobierno del Estado y a los diferentes grupos de Chihuahua en la Ciudad de México.

**VISIÓN**

Ser la Dependencia que mejor atienda las necesidades del Gobierno del Estado de Chihuahua en la Ciudad de México, para la atención de los diversos grupos sociales y entidades públicas.

**ALINEACIÓN AL PLAN ESTATAL DE DESARROLLO**

E502T4 - GOBIERNO RESPONSABLE - EFICIENCIA GUBERNAMENTAL - REFORMA DEL PODER, PARTICIPACIÓN CIUDADANA Y DEMOCRACIA PARTICIPATIVA

**PROGRAMA - 2E164C2 VINCULACIÓN INSTITUCIONAL**

**DEFINICIÓN**

**BENEFICIARIOS**

TIPO

TOTAL

MUJERES

HOMBRES

Dependencias de Gobierno del Estado

26

Abarca las acciones de vinculación de la actividad política entre los diferentes niveles de gobierno, las organizaciones políticas y los diferentes sectores de la sociedad para asegurar a los ciudadanos el ejercicio de sus derechos políticos. Incluye las actividades orientadas hacia el fomento, promoción, coordinación y fortalecimiento interinstitucional. También comprende las acciones de representación del estado en actos oficiales, así como las tareas de asesoría y apoyo técnico que llevan a cabo las áreas administrativas que colaboran a través del Despacho del Ejecutivo.

**INDICADORES ESTRATÉGICOS**

**OBJETIVO A MEDIR**

**DATOS DEL INDICADOR**

NIVEL

RESUMEN NARRATIVO

NOMBRE

FÓRMULA

META

PROPÓSITO	Las dependencias del Gobierno del Estado se vinculan de manera adecuada para atender las diversas problemáticas que inciden con el desarrollo del estado	Porcentaje de dependencias que mejoran su vinculación	(DGEV/TDGE)*100	DGEV = Dependencias del Gobierno del Estado que se vinculan adecuadamente TDGE = Total de dependencias del Gobierno del Estado	15 26	57.69
-----------	----------------------------------------------------------------------------------------------------------------------------------------------------------	-------------------------------------------------------	-----------------	-----------------------------------------------------------------------------------------------------------------------------------	----------	-------



**GOBIERNO DEL ESTADO DE CHIHUAHUA  
PRESUPUESTO DE EGRESOS 2021  
PRESUPUESTO BASADO EN RESULTADOS**

**120 - OFICINAS ESTATALES DE ENLACE CON LA SECRETARIA DE RELACIONES EXTERIORES**

**MISIÓN**

Ampliar y profundizar las relaciones políticas, económicas, culturales y de cooperación con las distintas regiones del mundo a favor del desarrollo integral de todos los mexicanos. Preservar y fortalecer la soberanía e independencia de México y garantizar los intereses y la seguridad nacional con base en los principios constitucionales de política exterior. Asegurar la coordinación de las acciones y programas en el exterior de los tres niveles de gobierno y los distintos poderes que incidan en las relaciones de México con otros países. Vigorizar la expresión de la identidad cultural y la imagen de México.

**VISIÓN**

México es un país que cuenta con un alto prestigio a escala internacional, y que por medio de la difusión y defensa de los principios de no intervención y de autodeterminación de los pueblos, preserva y fortalece la soberanía de México; promueve sus intereses a nivel internacional en un contexto de paz y respeto al derecho internacional, por medio de la colaboración entre el gobierno y los diversos actores sociales; asegura una vinculación profunda entre las comunidades de mexicanos y de origen mexicano en el exterior, con el país, sus desafíos y sus éxitos y con su cultura; defiende de manera eficaz y eficiente los derechos e intereses de mexicanos que residen en el extranjero; y enfrenta los retos y aprovecha los beneficios de la globalización para impulsar el desarrollo del país.

**ALINEACIÓN AL PLAN ESTATAL DE DESARROLLO**

E502T3 - GOBIERNO RESPONSABLE - EFICIENCIA GUBERNAMENTAL - AGENDA TAI: TRANSPARENCIA, COMBATE A LA CORRUPCIÓN Y A LA IMPUNIDAD

**PROGRAMA - 2E017C1 SERVICIOS DE EMISIÓN DE PASAPORTES**

**DEFINICIÓN**

**BENEFICIARIOS**

TIPO

TOTAL

MUJERES

HOMBRES

Población del estado que solicita el trámite

82,400

41,212

41,188

Corresponde al conjunto de acciones orientadas a la atención ciudadana en apoyo a los servicios de emisión de pasaportes ordinarios con el fin de simplificar su trámite y resolución. Incluye la recepción de solicitudes de permisos para constitución de sociedades y asociaciones y de reformas a sus estatutos; de solicitudes de expedición de certificados de nacionalidad mexicana por nacimiento; difusión de los programas de becas que promueve la Secretaría de Relaciones Exteriores; actividades de apoyo a la protección preventiva y operativa de los intereses de los mexicanos en el exterior; acciones de apoyo a difusión de la política exterior de México entre otros.

**INDICADORES ESTRATÉGICOS**

**OBJETIVO A MEDIR**

**DATOS DEL INDICADOR**

NIVEL

RESUMEN NARRATIVO

NOMBRE

FÓRMULA

META

PROPÓSITO	La población del estado que solicita el trámite, obtiene su pasaporte mexicano satisfactoriamente, teniendo así la posibilidad de transitar legalmente al exterior del país	Porcentaje de población del estado con pasaporte mexicano en el año actual	(PPV/TPTP)*100	PPV = Población con pasaporte vigente TPTP = Total de población que tramita pasaporte	82,400 82,400	100
-----------	-----------------------------------------------------------------------------------------------------------------------------------------------------------------------------	----------------------------------------------------------------------------	----------------	------------------------------------------------------------------------------------------	------------------	-----

**GOBIERNO DEL ESTADO DE CHIHUAHUA  
PRESUPUESTO DE EGRESOS 2021  
PRESUPUESTO BASADO EN RESULTADOS**

**122 - COORDINACION DE ASESORES Y PROYECTOS ESPECIALES**

**MISIÓN**

**VISIÓN**

Mejorar el despacho de los asuntos del Ejecutivo del Estado, responsable de estudiar, elaborar dictámenes, y dar seguimiento a proyectos y políticas públicas prioritarias para el Gobernador del Estado. Asimismo, diseña y elabora documentos estratégicos para el mensaje del Ejecutivo, con miras a establecer una mejor relación con la ciudadanía.

Ser una coordinación con mayor innovación en proyectos de políticas públicas, generando un modelo de gestión pública moderno y eficiente

**ALINEACIÓN AL PLAN ESTATAL DE DESARROLLO**

E502T4 - GOBIERNO RESPONSABLE - EFICIENCIA GUBERNAMENTAL - REFORMA DEL PODER, PARTICIPACIÓN CIUDADANA Y DEMOCRACIA PARTICIPATIVA

**PROGRAMA - 2E194C2 PROGRAMA DE DESARROLLO DE PROYECTOS PRIORITARIOS EN EL ESTADO**

**DEFINICIÓN**

**BENEFICIARIOS**

TIPO

TOTAL

MUJERES

HOMBRES

Desarrollar en coordinación con las dependencias de la administración pública estatal dictámenes, asesorías, políticas públicas, instrumentos legales así como los mensajes gubernamentales, con el fin de mejorar el despacho informado y oportuno de los asuntos prioritarios para el titular del ejecutivo del estado y así promover un gobierno responsable y cercano a la sociedad.

Titular del ejecutivo

1

**INDICADORES ESTRATÉGICOS**

**OBJETIVO A MEDIR**

**DATOS DEL INDICADOR**

NIVEL

RESUMEN NARRATIVO

NOMBRE

FÓRMULA

META

PROPÓSITO	El Titular del Ejecutivo cuenta con análisis respecto de informes, dictámenes, mensajes y asesorías de los asuntos prioritarios en el estado de manera oportuna y con información transparente y eficaz	Porcentaje de análisis en toma de decisiones	$(NAA/NAS)*100$	NAA = Número de análisis atendidos NAS = Número de análisis solicitados	800 800	100
-----------	---------------------------------------------------------------------------------------------------------------------------------------------------------------------------------------------------------	----------------------------------------------	-----------------	----------------------------------------------------------------------------	------------	-----

**GOBIERNO DEL ESTADO DE CHIHUAHUA  
PRESUPUESTO DE EGRESOS 2021  
PRESUPUESTO BASADO EN RESULTADOS**

**123 - COORDINACION EJECUTIVA DE GABINETE**

**MISIÓN**

**VISIÓN**

Mejorar la capacidad de acción gubernamental mediante la implementación de instrumentos que coadyuven a priorizar, vincular y sistematizar prácticas y acciones de la administración pública estatal, que resulten en el desarrollo y ejecución efectiva de políticas públicas, planes y programas de gobierno congruentes con las necesidades de las y los chihuahuenses.

Ser el área que propicie la coordinación interinstitucional de la administración pública estatal, con el fin de garantizar la atención efectiva de las necesidades más apremiantes de las y los chihuahuenses a través de políticas públicas, planes y programas de gobierno armónicos e integrales.

**ALINEACIÓN AL PLAN ESTATAL DE DESARROLLO**

E502T4 - GOBIERNO RESPONSABLE - EFICIENCIA GUBERNAMENTAL - REFORMA DEL PODER, PARTICIPACIÓN CIUDADANA Y DEMOCRACIA PARTICIPATIVA

**PROGRAMA - 2P017L1 PLANEACIÓN INSTITUCIONAL**

**DEFINICIÓN**

**BENEFICIARIOS**

TIPO

TOTAL

MUJERES

HOMBRES

Coordinar el quehacer institucional de las dependencias de la administración pública centralizada mediante la planeación estratégica y el seguimiento de las políticas públicas con el fin de lograr una mayor efectividad de la acción gubernamental para el beneficio de la población del estado de Chihuahua.

Dependencias de la administración pública centralizada

16

**INDICADORES ESTRATÉGICOS**

**OBJETIVO A MEDIR**

**DATOS DEL INDICADOR**

NIVEL

RESUMEN NARRATIVO

NOMBRE

FÓRMULA

META

**PROPÓSITO** Las Dependencias de la Administración Pública Centralizada articulan la gestión institucional con base en la planeación estatal para dar seguimiento a las estrategias y políticas públicas alineadas al Plan Estatal de Desarrollo.

Porcentaje de dependencias de la administración pública estatal centralizada que articulan la gestión institucional con base en las herramientas de la planeación para el desarrollo

$(TDAPPD/TDP)*100$

TDAPPD = Total de dependencias de la administración pública estatal centralizada que articulan su gestión institucional con base en la planeación para el desarrollo  
TDP = Total de dependencias de la administración pública estatal centralizada

16

16

100

**GOBIERNO DEL ESTADO DE CHIHUAHUA  
PRESUPUESTO DE EGRESOS 2021  
PRESUPUESTO BASADO EN RESULTADOS**

**124 - COMISION ESTATAL PARA LOS PUEBLOS INDIGENAS**

**MISIÓN**

**VISIÓN**

Dialogar y consensar con los pueblos indígenas los problemas y soluciones viables para acompañarlos en el ejercicio de sus derechos, así como normar y articular las acciones gubernamentales que se realicen con ellos.

Ser la comisión garante de la consulta y el diálogo con los pueblos indígenas del Estado de Chihuahua, que promueva acciones para su desarrollo integral y que propicie la sustentabilidad de sus recursos naturales; teniendo siempre en cuenta las diferentes formas de vida, ofreciendo respuestas que mejoren su realidad y trabajando con inclusión, respeto y tolerancia.

**ALINEACIÓN AL PLAN ESTATAL DE DESARROLLO**

E101T1 - DESARROLLO HUMANO Y SOCIAL - DESARROLLO SOCIAL - OPCIÓN PREFERENCIAL POR LAS PERSONAS EN SITUACIÓN DE POBREZA

**PROGRAMA - 1S029A1 APOYO ALIMENTICIO PARA ESTUDIANTES EN NIVEL BÁSICO Y MEDIA SUPERIOR**

**DEFINICIÓN**

**BENEFICIARIOS**

TIPO

TOTAL

MUJERES

HOMBRES

Fortalecer el derecho a la alimentación y educación mediante el suministro de productos alimenticios básicos para niñas, niños y adolescentes de nivel básico y media superior con población indígena.

Niñas, niños y adolescentes de nivel básico y media superior

23,715

12,095

11,620

**INDICADORES ESTRATÉGICOS**

**OBJETIVO A MEDIR**

**DATOS DEL INDICADOR**

NIVEL

RESUMEN NARRATIVO

NOMBRE

FÓRMULA

META

**FIN** Contribuir al acceso a la alimentación para promover la permanencia escolar en la educación básica y media superior, mediante el abasto de insumos para la preparación de alimentos escolares

Porcentaje de escuelas con población indígena apoyadas con productos alimenticios para estudiantes

$(NEPIAPAt/NEPIPPAt)*100$

NEPIAPAt = Numero de escuelas con población indígena apoyadas con productos alimenticios en el año actual  
NEPIPPAt = Numero de escuelas con población indígena programadas con productos alimenticios en el año actual

535

535

100

**PROPÓSITO** Las niñas, niños y adolescentes estudiantes de nivel básico y media superior, reciben apoyo alimenticio en escuelas de comunidades con población indígena

Porcentaje de niñas, niños y adolescentes estudiantes beneficiados con productos alimenticios en escuelas de nivel básico y media superior

$(NNNAEBPat/NNNAEPPAt)*100$

NNNAEBPat = Niñas, niños y adolescentes estudiantes beneficiados con productos alimenticios  
NNNAEPPAt = Niñas, niños y adolescentes estudiantes programados con productos alimenticios

23,715

23,715

100

**GOBIERNO DEL ESTADO DE CHIHUAHUA  
PRESUPUESTO DE EGRESOS 2021  
PRESUPUESTO BASADO EN RESULTADOS**

**124 - COMISION ESTATAL PARA LOS PUEBLOS INDIGENAS**

**ALINEACIÓN AL PLAN ESTATAL DE DESARROLLO**

E101T2 - DESARROLLO HUMANO Y SOCIAL - DESARROLLO SOCIAL - DERECHOS HUMANOS E INCLUSIÓN SOCIAL

**PROGRAMA - 1S034A1 FOMENTO A LA PRODUCCIÓN FAMILIAR INDÍGENA EN LA REGIÓN SERRANA**

DEFINICIÓN	BENEFICIARIOS			
	TIPO	TOTAL	MUJERES	HOMBRES
Fomentar la implementación de acciones para lograr una seguridad alimentaria integra que beneficie a la población indígena de la región serrana.	Población indígena de la región serrana	20,000	10,200	9,800

**INDICADORES ESTRATÉGICOS**

OBJETIVO A MEDIR		DATOS DEL INDICADOR				
NIVEL	RESUMEN NARRATIVO	NOMBRE	FÓRMULA	META		
FIN	Contribuir al desarrollo comunitario y al acceso físico y económico a través de alimento seguro y nutritivo, para satisfacer las necesidades alimenticias y preferencias de acuerdo a la cultura y tradiciones de los pueblos indígenas	Variación porcentual de la disponibilidad de maíz para el consumo con acciones del programa	$((NSDA_t/NSDA_{t-1})-1)*100$	NSDA <sub>t</sub> = Semanas de disponibilidad de alimento en el año actual NSDA <sub>t-1</sub> = Semanas de disponibilidad de alimento en el año anterior	24 22	9.09
PROPÓSITO	La población indígena de la región serrana cuenta con las condiciones adecuadas para el desarrollo tradicional de actividades agrícolas, pecuarias y de cuidado al medio ambiente	Porcentaje de familias indígenas beneficiadas con asistencia técnica, equipos, materiales, herramientas, e insumos para la producción de alimentos y cuidado del medio ambiente	$(NFIB_t/NFIP_t)*100$	NFIB <sub>t</sub> = Familias indígenas beneficiadas en el año actual NFIP <sub>t</sub> = Familias indígenas programadas a beneficiar en el año actual	6,668 6,668	100

**GOBIERNO DEL ESTADO DE CHIHUAHUA  
PRESUPUESTO DE EGRESOS 2021  
PRESUPUESTO BASADO EN RESULTADOS**

**124 - COMISION ESTATAL PARA LOS PUEBLOS INDIGENAS**

**ALINEACIÓN AL PLAN ESTATAL DE DESARROLLO**

E101T2 - DESARROLLO HUMANO Y SOCIAL - DESARROLLO SOCIAL - DERECHOS HUMANOS E INCLUSIÓN SOCIAL

**PROGRAMA - 1S035A1 ATENCIÓN A LA POBLACIÓN INDÍGENA DEL ESTADO DE CHIHUAHUA**

**DEFINICIÓN**

**BENEFICIARIOS**

TIPO

TOTAL

MUJERES

HOMBRES

Impulsar y coadyuvar al bienestar de la población indígena del estado de Chihuahua, mediante apoyos y servicios, en atención a sus demandas prioritarias.

Población indígena del estado de Chihuahua

18,526

9,476

9,050

**INDICADORES ESTRATÉGICOS**

**OBJETIVO A MEDIR**

**DATOS DEL INDICADOR**

NIVEL

RESUMEN NARRATIVO

NOMBRE

FÓRMULA

META

PROPÓSITO La población indígena en el Estado de Chihuahua recibe apoyos y servicios que coadyuvan a mejorar su bienestar

Porcentaje de personas indígenas atendidas con apoyos y servicios que mejoran su bienestar

$(PIA/PISA)*100$

PIA = Personas indígenas atendidas

18,526

100

PISA = Personas indígenas que solicitaron el apoyo

18,526

**GOBIERNO DEL ESTADO DE CHIHUAHUA  
PRESUPUESTO DE EGRESOS 2021  
PRESUPUESTO BASADO EN RESULTADOS**

**124 - COMISION ESTATAL PARA LOS PUEBLOS INDIGENAS**

**ALINEACIÓN AL PLAN ESTATAL DE DESARROLLO**

E101T2 - DESARROLLO HUMANO Y SOCIAL - DESARROLLO SOCIAL - DERECHOS HUMANOS E INCLUSIÓN SOCIAL

**PROGRAMA - 2F034C1 FOMENTO AL RESPETO DE LOS DERECHOS DE LAS Y LOS INDÍGENAS**

DEFINICIÓN	BENEFICIARIOS			
	TIPO	TOTAL	MUJERES	HOMBRES
Procurar e impulsar el respeto a los derechos de la población indígena del estado, mediante reuniones de diálogo y acciones participativas, para lograr una atención adecuada.	Población indígena del estado de Chihuahua	7,360	3,832	3,528

**INDICADORES ESTRATÉGICOS**

OBJETIVO A MEDIR		DATOS DEL INDICADOR				
NIVEL	RESUMEN NARRATIVO	NOMBRE	FÓRMULA	META		
FIN	Contribuir al respeto de los derechos de la población indígena mediante la articulación interinstitucional, apoyos y atención participativa en las comunidades	Porcentaje de instituciones públicas y privadas que implementan acciones con sensibilización y pertinencia cultural para brindar un trato digno e inclusivo	$(NIPPIAPCSt/NIPCPSt)*100$	NIPPIAPCSt = Instituciones públicas y privadas que implementan acciones de pertinencia cultural y sensibilización en el año actual NIPCPSt = Instituciones con personal capacitado en acciones de pertinencia cultural y sensibilización, en el año actual	37	100
PROPÓSITO	La población indígena recibe atención participativa por medio de políticas públicas basadas en derechos	Porcentaje de personas atendidas por el programa	$(NPAPt/NPPPt)*100$	NPAPt = Personas atendidas por el programa en el año actual NPPPt = Personas programadas a ser atendidas por el programa en el año actual	7,360 7,360	100

**GOBIERNO DEL ESTADO DE CHIHUAHUA  
PRESUPUESTO DE EGRESOS 2021  
PRESUPUESTO BASADO EN RESULTADOS**

**125 - COORDINACION DE POLITICA DIGITAL**

**MISIÓN**

**VISIÓN**

Asegurar las condiciones que permitan dar cumplimiento al derecho de acceso a las tecnologías de la información y la comunicación a la población del estado, garantizadas en el artículo sexto constitucional.

Garantizar en 2021, un entorno que permita a los ciudadanos del Estado de Chihuahua acceder a las tecnologías de la información y la comunicación, y genere una sociedad conectada, informada y competitiva ante los nuevos retos mundiales.

**ALINEACIÓN AL PLAN ESTATAL DE DESARROLLO**

E301T2 - INFRAESTRUCTURA, DESARROLLO URBANO Y MEDIO AMBIENTE - INFRAESTRUCTURA DE COMUNICACIONES Y TRANSPORTES - DERECHOS HUMANOS E INCLUSIÓN SOCIAL

**PROGRAMA - 2E178C1 MODERNIZACIÓN GUBERNAMENTAL Y DESARROLLO TECNOLÓGICO**

**DEFINICIÓN**

**BENEFICIARIOS**

TIPO

TOTAL

MUJERES

HOMBRES

Acciones para modernizar los servicios y procesos del gobierno digital con soporte profesional en tecnologías de la información, mejorando mecanismos de comunicación entre las dependencias, entidades y la ciudadanía.

Población del estado sin acceso a internet gratuito

271,445

142,226

129,219

**INDICADORES ESTRATÉGICOS**

**OBJETIVO A MEDIR**

**DATOS DEL INDICADOR**

NIVEL

RESUMEN NARRATIVO

NOMBRE

FÓRMULA

META

PROPÓSITO	Combatir la brecha digital entre los que tienen acceso a las Tecnologías de la Información y la Comunicación y los que no lo tienen, genera rezagos culturales e inequidades sociales en la población del estado	Frecuencia de acceso a Internet por parte de los usuarios de Internet en Chihuahua	(UAD/NUI)*100	UAD = Número de usuarios de Internet que acceden a diario NUI = Número de usuarios de Internet	1,970,359 2,470,795	79.75
-----------	------------------------------------------------------------------------------------------------------------------------------------------------------------------------------------------------------------------	------------------------------------------------------------------------------------	---------------	---------------------------------------------------------------------------------------------------	------------------------	-------



**GOBIERNO DEL ESTADO DE CHIHUAHUA  
PRESUPUESTO DE EGRESOS 2021  
PRESUPUESTO BASADO EN RESULTADOS**

**125 - COORDINACION DE POLITICA DIGITAL**

**ALINEACIÓN AL PLAN ESTATAL DE DESARROLLO**

E301T2 - INFRAESTRUCTURA, DESARROLLO URBANO Y MEDIO AMBIENTE - INFRAESTRUCTURA DE COMUNICACIONES Y TRANSPORTES - DERECHOS HUMANOS E INCLUSIÓN SOCIAL

**PROGRAMA - 2K065D1 PLAN HIPERCONVERGENTE DE CONECTIVIDAD**

DEFINICIÓN	BENEFICIARIOS			
	TIPO	TOTAL	MUJERES	HOMBRES
Configurar una Red Troncal que permita asegurar las condiciones de acceso a los ciudadanos del estado a las Tecnologías de la Información y la Comunicación, y genere una sociedad conectada, informada y competitiva ante los nuevos retos mundiales, a través de la modernización y ampliación de la infraestructura de telecomunicaciones de Gobierno del Estado.	Población del estado sin acceso a internet gratuito	977,201	541,800	435,401

**INDICADORES ESTRATÉGICOS**

OBJETIVO A MEDIR		DATOS DEL INDICADOR				
NIVEL	RESUMEN NARRATIVO	NOMBRE	FÓRMULA	META		
FIN	Contribuir a ampliar las opciones de conectividad en el estado de Chihuahua, para beneficiar el desarrollo social de sus habitantes con un acceso más rápido a bienes y servicios a través de la infraestructura de comunicaciones de Gobierno del Estado, y con ello, asegurar las condiciones para el acceso a las tecnologías de la información y comunicación	Porcentaje de usuarios de internet como parte de las tecnologías de información y la comunicación en el Estado de Chihuahua	$(NUTIC / POB) * 100$	NUTIC = Número de usuarios de Internet con acceso a las TIC's POB = Población del estado	977,201 3,556,574	27.48
PROPÓSITO	Generar para la población del estado de Chihuahua igual o mayor a 6 años de edad condiciones que permitan el acceso a las Tecnologías de la Información y la Comunicación, a través de la modernización y ampliación de la infraestructura de comunicaciones de Gobierno del Estado	Frecuencia de acceso a internet como parte de las Tecnologías de Información y la Comunicación por parte de los usuarios en Chihuahua	$(NUI/POB)*100$	NUI = Número de usuarios de Internet que acceden a diario POB = Población del estado	1,970,359 3,556,574	55.4

**GOBIERNO DEL ESTADO DE CHIHUAHUA  
PRESUPUESTO DE EGRESOS 2021  
PRESUPUESTO BASADO EN RESULTADOS**

**126 - SECRETARIA DE SEGURIDAD PUBLICA**

**MISIÓN**

**VISIÓN**

La Secretaría de Seguridad Pública es la institución que se encarga de la integración, organización y funcionamiento de las estrategias de seguridad y desarrollo de políticas públicas para la prevención del delito, inteligencia policial y de alto impacto, ejecución de sanciones penales, política penitenciaria así como la vigilancia y ejercicio de las atribuciones en materia de tránsito de vehículos y personas, para salvaguardar la vida, las libertades, la integridad y el patrimonio de las personas, así como para contribuir a la generación y preservación del orden público, la paz social y el desarrollo integral equitativo de todas las regiones del estado. Regida por los principios de legalidad, objetividad, eficiencia, profesionalismo, honradez y respeto de los derechos humanos para la generación y preservación del orden público, la paz social y el desarrollo económico del Estado.

Ser la Secretaría del tema de seguridad pública referente a nivel nacional, como una institución altamente eficaz y tecnificada que combate la inseguridad a través de estrategias integrales con mecanismos de inteligencia y operativos de alto impacto que atienden las causas y no solo las acciones de reacción, con el establecimiento de políticas públicas en materia de seguridad desarrolladas de manera transversal involucrando de manera permanente a la ciudadanía en general y a la sociedad civil organizada.

**ALINEACIÓN AL PLAN ESTATAL DE DESARROLLO**

E401T3 - JUSTICIA Y SEGURIDAD - SEGURIDAD PUBLICA - AGENDA TAI: TRANSPARENCIA, COMBATE A LA CORRUPCIÓN Y A LA IMPUNIDAD

**PROGRAMA - 2E004C1 PREVENCIÓN DE LA VIOLENCIA Y LA DELINCUENCIA CON PARTICIPACIÓN CIUDADANA**

**DEFINICIÓN**

**BENEFICIARIOS**

TIPO

TOTAL

MUJERES

HOMBRES

Comprende la planeación, implementación, evaluación y seguimiento de políticas públicas en materia de prevención social de la violencia y la delincuencia, con el objetivo de reducir los factores de riesgo y causas que las generan, mediante la participación coordinada entre el gobierno y la población de veintitrés municipios.

Mujeres, hombres, niñas y niños del Estado en municipios con incidencia delictiva

8,095

4,559

3,536

**INDICADORES ESTRATÉGICOS**

**OBJETIVO A MEDIR**

**DATOS DEL INDICADOR**

NIVEL

RESUMEN NARRATIVO

NOMBRE

FÓRMULA

META

FIN

Contribuir a aumentar la prevención integral de la delincuencia mediante la implementación de estrategias de prevención social de la violencia y la delincuencia con participación ciudadana y proximidad social.

Variación porcentual de la percepción de inseguridad

$((PIT / PIT_1) - 1) * 100$

PIT = Percepción de inseguridad en el ejercicio  
PIT\_1 = Percepción de inseguridad en el ejercicio anterior

80.8

80.8

0

PROPÓSITO

Las mujeres, hombres, niñas y niños de los sectores de Chihuahua, Cd. Juárez, Cuauhtémoc, H del Parral y Delicias participan activamente en estrategias de Prevención Social de la Violencia y la Delincuencia con Participación Ciudadana y Proximidad Social, vínculo entre policías y sociedad.

Porcentaje de personas que participan en estrategias de prevención social de la violencia y la delincuencia

$(PPEPSVD / PPPEPSVD) * 100$

PPEPSVD = Personas que participan en estrategias de prevención social de la violencia y la delincuencia  
PPPEPSVD = Personas programadas a participar en estrategias de prevención social de la violencia y la delincuencia

8,095

8,095

100

**GOBIERNO DEL ESTADO DE CHIHUAHUA  
PRESUPUESTO DE EGRESOS 2021  
PRESUPUESTO BASADO EN RESULTADOS**

**126 - SECRETARIA DE SEGURIDAD PUBLICA**

**ALINEACIÓN AL PLAN ESTATAL DE DESARROLLO**

E405T2 - JUSTICIA Y SEGURIDAD - REINSERCIÓN SOCIAL - DERECHOS HUMANOS E INCLUSIÓN SOCIAL

**PROGRAMA - 2E006C1 REHABILITACIÓN Y REINSERCIÓN SOCIAL**

DEFINICIÓN	BENEFICIARIOS			
	TIPO	TOTAL	MUJERES	HOMBRES
Comprende las acciones para organizar el sistema penitenciario estatal sobre la base del respeto a los derechos humanos, del trabajo, capacitación para el mismo, educación, salud y deporte como medios necesarios para lograr la reinserción a la vida social y productiva de personas penalmente responsables procesadas y sentenciadas.	Las personas penalmente responsables procesadas y sentenciadas	8,275	469	7,806

**INDICADORES ESTRATÉGICOS**

OBJETIVO A MEDIR		DATOS DEL INDICADOR				
NIVEL	RESUMEN NARRATIVO	NOMBRE	FÓRMULA		META	
PROPÓSITO	Las personas penalmente responsables procesadas y sentenciadas cuentan con los elementos para su efectiva ejecución de las penas y reinserción a la vida social y productiva	Porcentaje de personas penalmente responsables reincidentes de la población penitenciaria total	$(PPRR/PPT)*100$	PPRR = Personas penalmente responsables reincidentes PPT = Población penitenciaria total	1,145 8,275	13.84

**GOBIERNO DEL ESTADO DE CHIHUAHUA  
PRESUPUESTO DE EGRESOS 2021  
PRESUPUESTO BASADO EN RESULTADOS**

**126 - SECRETARIA DE SEGURIDAD PUBLICA**

**ALINEACIÓN AL PLAN ESTATAL DE DESARROLLO**

E401T3 - JUSTICIA Y SEGURIDAD - SEGURIDAD PUBLICA - AGENDA TAI: TRANSPARENCIA, COMBATE A LA CORRUPCIÓN Y A LA IMPUNIDAD

**PROGRAMA - 2E080C1 FUERZAS DE SEGURIDAD PÚBLICA DEL ESTADO**

DEFINICIÓN	BENEFICIARIOS			
	TIPO	TOTAL	MUJERES	HOMBRES
Ofrecer un servicio policial de calidad, con un alto sentido de responsabilidad, empleando estrategias operativas orientadas a prevenir y contrarrestar manifestaciones delictivas en sus diferentes expresiones, a través de programas y patrullajes, destinados a restablecer el orden y la paz social en beneficio de la población de los municipios del estado.	La población de los municipios del estado	3,556,574	1,804,299	1,752,275

**INDICADORES ESTRATÉGICOS**

OBJETIVO A MEDIR		DATOS DEL INDICADOR				
NIVEL	RESUMEN NARRATIVO	NOMBRE	FÓRMULA		META	
PROPÓSITO	La población de los municipios del estado cuentan con mayor presencia de las fuerzas estatales de seguridad	Variación porcentual anual de operativos realizados	$((ORT/ORT_1)-1)*100$	ORT = Operativos realizados en el ejercicio T ORT_1 = Operativos realizados en el ejercicio T-1	14,119 11,078	27.45

**GOBIERNO DEL ESTADO DE CHIHUAHUA  
PRESUPUESTO DE EGRESOS 2021  
PRESUPUESTO BASADO EN RESULTADOS**

**126 - SECRETARIA DE SEGURIDAD PUBLICA**

**ALINEACIÓN AL PLAN ESTATAL DE DESARROLLO**

E401T3 - JUSTICIA Y SEGURIDAD - SEGURIDAD PUBLICA - AGENDA TAI: TRANSPARENCIA, COMBATE A LA CORRUPCIÓN Y A LA IMPUNIDAD

**PROGRAMA - 2P042L1 PROGRAMA DE INTELIGENCIA POLICIAL Y OPERATIVA**

**DEFINICIÓN**

**BENEFICIARIOS**

TIPO

TOTAL

MUJERES

HOMBRES

Corporaciones de seguridad pública del estado

68

Comprende el conjunto de actividades tendientes a fortalecer los procesos de inteligencia e intercambio de información policial estratégica y diseño de operativos efectivos y eficientes, acorde a las causas y efectos de conductas antisociales, la comisión de delitos y la generación de violencia identificados, para mejorar las condiciones de seguridad pública de la población del Estado.

**INDICADORES ESTRATÉGICOS**

**OBJETIVO A MEDIR**

**DATOS DEL INDICADOR**

NIVEL

RESUMEN NARRATIVO

NOMBRE

FÓRMULA

META

PROPÓSITO	Las corporaciones de seguridad pública del estado de Chihuahua cuentan con procesos de inteligencia e intercambio de información policial estratégica y diseño de operativos suficientes y eficaces, que están acorde a las causas y efectos de conductas antisociales, a la comisión de delitos y a la generación de violencia identificados, mejorando las condiciones de seguridad pública en la Entidad.	Variación Porcentual Anual de Órdenes de Operación Ejecutadas	$((\text{OOET}/\text{OOET}_1)-1)*100$	OOET = Órdenes de Operación Ejecutadas en el Ejercicio OOET_1 = Órdenes de Operación Ejecutadas en el Ejercicio Anterior	76 52	46.15
-----------	--------------------------------------------------------------------------------------------------------------------------------------------------------------------------------------------------------------------------------------------------------------------------------------------------------------------------------------------------------------------------------------------------------------	---------------------------------------------------------------	---------------------------------------	-----------------------------------------------------------------------------------------------------------------------------	----------	-------

**GOBIERNO DEL ESTADO DE CHIHUAHUA  
PRESUPUESTO DE EGRESOS 2021  
PRESUPUESTO BASADO EN RESULTADOS**

**202 - AUDITORIA SUPERIOR DEL ESTADO DE CHIHUAHUA**

**MISIÓN**

**VISIÓN**

Somos un Ente Público encargado de revisar, fiscalizar y auditar el origen y aplicación de los recursos públicos con estricto apego a los principios jurídicos y normativos vigentes, fomentando la cultura de la rendición de cuentas y la transparencia en el ejercicio de la gestión pública.

Ser la entidad de fiscalización que dé certeza y credibilidad en los procesos de auditoría de los recursos públicos, posicionándose como un Ente Público objetivo e imparcial que realiza su función apegada a lo establecido en los sistemas de auditoría y anticorrupción en la Administración Pública Estatal.

**ALINEACIÓN AL PLAN ESTATAL DE DESARROLLO**

E502T3 - GOBIERNO RESPONSABLE - EFICIENCIA GUBERNAMENTAL - AGENDA TAI: TRANSPARENCIA, COMBATE A LA CORRUPCIÓN Y A LA IMPUNIDAD

**PROGRAMA - 30001L1 FISCALIZACIÓN DE LAS CUENTAS PÚBLICAS**

**DEFINICIÓN**

**BENEFICIARIOS**

TIPO

TOTAL

MUJERES

HOMBRES

Comprende acciones correspondientes a la revisión de la cuenta pública del Estado, Municipios, Organismos Descentralizados y de cualquier otra persona física o moral que recibe, maneje, recaude y administre recursos públicos, dando como resultado un informe, presentado a través de la Comisión de Fiscalización al Congreso del Estado.

Entes incluidos en el Programa Anual de Auditoría que presentan cuenta pública 68

**INDICADORES ESTRATÉGICOS**

**OBJETIVO A MEDIR**

**DATOS DEL INDICADOR**

NIVEL

RESUMEN NARRATIVO

NOMBRE

FÓRMULA

META

FIN	Contribuir al cumplimiento del desarrollo permanente en la eficiencia, eficacia, economía y transparencia en el ejercicio de los recursos públicos y rendición de cuentas, en beneficio de la ciudadanía, a través de la auditoría practicada a los Entes Públicos	Porcentaje de auditorías concluidas	$(NAC/NAPA) * 100$	NAC = Numero de auditorías concluidas NAPA = Numero de auditorías en el Programa Anual de Auditoría	171 171	100
PROPÓSITO	Verificar que los entes fiscalizables incluidos en el Programa anual de auditorías ejerzan los recursos públicos bajo los principios de: anualidad, legalidad, igualdad, imparcialidad, eficiencia, veracidad, transparencia, confiabilidad y reserva	Porcentaje de Informes entregados al H. Congreso del Estado	$(IEC/NAPA) * 100$	IEC = Numero de informes entregados al H. Congreso del Estado NAPA = Número total de auditorías del Programa Anual de Auditoría	171 171	100

**GOBIERNO DEL ESTADO DE CHIHUAHUA  
PRESUPUESTO DE EGRESOS 2021  
PRESUPUESTO BASADO EN RESULTADOS**

**301 - TRIBUNAL SUPERIOR DE JUSTICIA**

**MISIÓN**

Administrar justicia a través de sus órganos jurisdiccionales con apego a la constitución y a las leyes aplicables, garantizando la seguridad jurídica y la tutela jurisdiccional para fortalecer el estado de derecho, mantener la paz social y contribuir al desarrollo nacional.

**VISIÓN**

En el Tribunal Superior de Justicia del Estado de Chihuahua tenemos vocación de servicio para enfrentar los desafíos del futuro, con funcionarios y empleados públicos profesionales y comprometidos con el proceso de cambio. Con la mejora continua, buscamos generar y garantizar la seguridad jurídica que inspire en la ciudadanía plena confianza, y contamos para ello con un adecuado soporte jurídico, administrativo y tecnológico.

**ALINEACIÓN AL PLAN ESTATAL DE DESARROLLO**

E402T2 - JUSTICIA Y SEGURIDAD - PROCURACIÓN E IMPARTICIÓN DE JUSTICIA - DERECHOS HUMANOS E INCLUSIÓN SOCIAL

**PROGRAMA - 2E002C1 DESARROLLO DEL PODER JUDICIAL**

**DEFINICIÓN**

**BENEFICIARIOS**

TIPO

TOTAL

MUJERES

HOMBRES

1,152,330

587,688

564,642

Se refiere a las acciones tendientes a la impartición y administración de justicia pronta, expedita y con total apego a la legalidad, transparencia y los derechos humanos, en beneficio de los ciudadanos del estado de Chihuahua.

**INDICADORES ESTRATÉGICOS**

**OBJETIVO A MEDIR**

**DATOS DEL INDICADOR**

NIVEL

RESUMEN NARRATIVO

NOMBRE

FÓRMULA

META

PROPÓSITO	Las personas que iniciaron un asunto en el Poder Judicial del Estado de Chihuahua reciben impartición de justicia pronta, imparcial e independiente, de manera transparente a través de la resolución de conflictos, con perspectiva de género garantizando el respeto a los derechos humanos, promoviendo la cultura de la paz y privilegiando la solución alternativa de controversias.	Procesos de resolución atendidos por las instancias jurisdiccionales del Poder Judicial	$((RET/ART)*100)$	RET = Resoluciones emitidas totales ART = Asuntos recibidos totales	67,000 103,516	64.72
		Sentencias con Perspectiva de Género	$((SE/SA)*100)$	SE = Sentencias emitidas con perspectiva de género SA = Sentencias analizadas	15 100	15

**GOBIERNO DEL ESTADO DE CHIHUAHUA  
PRESUPUESTO DE EGRESOS 2021  
PRESUPUESTO BASADO EN RESULTADOS**

**401 - SERVICIOS EDUCATIVOS DEL ESTADO DE CHIHUAHUA**

**MISIÓN**

**VISIÓN**

Somos el Ente Público encargado de contribuir a garantizar la educación inclusiva con equidad y calidad, que impulse el desarrollo integral de los niños, niñas y adolescentes en el estado.

Ser un Organismo Administrativo eficaz, eficiente, transparente, con participación ciudadana y respeto a los derechos humanos que asegura el acceso, permanencia y egreso de una educación básica incluyente, con plena igualdad de oportunidades educativas.

**ALINEACIÓN AL PLAN ESTATAL DE DESARROLLO**

E103T2 - DESARROLLO HUMANO Y SOCIAL - EDUCACIÓN - DERECHOS HUMANOS E INCLUSIÓN SOCIAL

**PROGRAMA - 2E042C1 CALIDAD EN LOS SERVICIOS DE LA EDUCACIÓN BÁSICA**

**DEFINICIÓN**

**BENEFICIARIOS**

TIPO

TOTAL

MUJERES

HOMBRES

Prestación de servicios educativos de calidad para las alumnas y alumnos de educación básica en escuelas públicas, a través de la implementación de acciones y proyectos que contribuyan al desarrollo de ambientes escolares propicios orientados a la inclusión, equidad y perspectiva de género que generan armonía social permitiendo con ello elevar el logro educativo.

Alumnas y alumnos de 3 a 14 años del subsistema federal transferido

491,233

243,055

248,178

**INDICADORES ESTRATÉGICOS**

**OBJETIVO A MEDIR**

**DATOS DEL INDICADOR**

NIVEL

RESUMEN NARRATIVO

NOMBRE

FÓRMULA

META

PROPÓSITO Las alumnas y alumnos del subsistema federal transferido concluyen en la educación básica escolarizada

Tasa de variación de alumnas y alumnos atendidos en educación básica del subsistema federal transferido

$((Alut/Alut1)-1)*100$

Alut = Alumnas y alumnos atendidos en el ciclo n  
Alut1 = Alumnas y alumnos atendidos en el ciclo n-1

491,233

491,427

-0.04



**GOBIERNO DEL ESTADO DE CHIHUAHUA  
PRESUPUESTO DE EGRESOS 2021  
PRESUPUESTO BASADO EN RESULTADOS**

**401 - SERVICIOS EDUCATIVOS DEL ESTADO DE CHIHUAHUA**

**ALINEACIÓN AL PLAN ESTATAL DE DESARROLLO**

E103T2 - DESARROLLO HUMANO Y SOCIAL - EDUCACIÓN - DERECHOS HUMANOS E INCLUSIÓN SOCIAL

**PROGRAMA - 2E043C1 COBERTURA EN EDUCACIÓN BÁSICA**

DEFINICIÓN	BENEFICIARIOS			
	TIPO	TOTAL	MUJERES	HOMBRES
Brindar la prestación del servicio educativo, mediante acciones que promuevan ampliar las oportunidades de acceso a la educación básica de las niñas, niños y adolescentes de 3 a 14 años de edad; con una visión inclusiva, equitativa y con perspectiva de género en diferentes niveles y modalidades, que aseguren el acceso, permanencia y egreso de la educación básica	Alumnas y alumnos de 0 a 14 años en educación inicial a secundaria del subsistema federal transferido	500,606	247,680	252,926

**INDICADORES ESTRATÉGICOS**

OBJETIVO A MEDIR		DATOS DEL INDICADOR				
NIVEL	RESUMEN NARRATIVO	NOMBRE	FÓRMULA	META		
PROPÓSITO	Las alumnas y alumnos de 0 a 14 años del estado de Chihuahua cuentan con oportunidades de acceso a la educación básica del subsistema federalizado	Porcentaje de alumnas y alumnos de 0 a 14 años con oportunidades de acceso a educación básica del subsistema federalizado	$\frac{((ALU\_INI+ALU\_PREE+ALU\_PRIM+ALU\_SECU)/POB\_0A14)*100}{0}$	ALU_INI = Alumnos y alumnas de inicial federal transferido ALU_PREE = Alumnas y alumnos de preescolar del subsistema federal transferido ALU_PRIM = Alumnas y alumnos de primaria del subsistema federal transferido ALU_SECU = Alumnas y alumnos de secundaria del subsistema federal transferido POB_0A14 = Población total de 0 -14	9,373	61.15
					77,357	
					282,682	
					131,194	
					818,603	

**GOBIERNO DEL ESTADO DE CHIHUAHUA  
PRESUPUESTO DE EGRESOS 2021  
PRESUPUESTO BASADO EN RESULTADOS**

**401 - SERVICIOS EDUCATIVOS DEL ESTADO DE CHIHUAHUA**

**ALINEACIÓN AL PLAN ESTATAL DE DESARROLLO**

E103T2 - DESARROLLO HUMANO Y SOCIAL - EDUCACIÓN - DERECHOS HUMANOS E INCLUSIÓN SOCIAL

**PROGRAMA - 2E143C1 SERVICIO DE EDUCACIÓN NORMAL Y POSGRADO**

DEFINICIÓN	BENEFICIARIOS			
	TIPO	TOTAL	MUJERES	HOMBRES
Incrementar las oportunidades de ingreso, permanencia y egreso de las alumnas, alumnos y docentes de educación normal y posgrado, brindando la prestación del servicio educativo con una visión inclusiva, equitativa, con perspectiva de género y respeto a los derechos humanos.	Alumnas, alumnos y docentes de educación normal y posgrado de instituciones adscritas a SEECH	1,259	1,062	197

**INDICADORES ESTRATÉGICOS**

OBJETIVO A MEDIR		DATOS DEL INDICADOR				
NIVEL	RESUMEN NARRATIVO	NOMBRE	FÓRMULA		META	
PROPÓSITO	Alumnas, alumnos y docentes de educación normal y posgrado son atendidos por las instituciones adscritas a Servicios Educativos del Estado de Chihuahua	Porcentaje de alumnas, alumnos y docentes atendidos por las instituciones adscritas a Servicios Educativos del Estado de Chihuahua con respecto al total del estado	$(\text{ALUM\_DOC\_SEECH}/\text{ALUM\_DOC\_EDO}) * 100$	ALUM\_DOC\_SEECH = Alumnas, alumnos y docentes de las instituciones adscritas a SEECH ALUM\_DOC\_EDO = Alumnas, alumnos y docentes del estado	1,259 7,280	17.29

**GOBIERNO DEL ESTADO DE CHIHUAHUA  
PRESUPUESTO DE EGRESOS 2021  
PRESUPUESTO BASADO EN RESULTADOS**

**401 - SERVICIOS EDUCATIVOS DEL ESTADO DE CHIHUAHUA**

**ALINEACIÓN AL PLAN ESTATAL DE DESARROLLO**

E103T2 - DESARROLLO HUMANO Y SOCIAL - EDUCACIÓN - DERECHOS HUMANOS E INCLUSIÓN SOCIAL

**PROGRAMA - 2E144C1 GESTIÓN PARA LA EDUCACIÓN BÁSICA**

**DEFINICIÓN**

**BENEFICIARIOS**

TIPO

TOTAL

MUJERES

HOMBRES

Programa orientado a asegurar la eficacia en la gestión de los servicios administrativos en la operación de los centros de trabajo para garantizar un sistema educativo con calidad y eficiencia a través de la planeación, evaluación, control y rendición de cuentas, con una visión inclusiva, equitativa, con perspectiva de género y respeto a los derechos humanos.

Centros de trabajo de educación básica del subsistema federalizado

3,217

**INDICADORES ESTRATÉGICOS**

**OBJETIVO A MEDIR**

**DATOS DEL INDICADOR**

NIVEL

RESUMEN NARRATIVO

NOMBRE

FÓRMULA

META

PROPÓSITO Los centros de trabajo de educación básica del subsistema federalizado cuentan con los recursos humanos, materiales, tecnológicos y financieros

Costo promedio de los servicios de apoyo a los centros de trabajo de educación básica del subsistema federalizado

(GO\_PROCESOS\_ADMTIVOS /CENT\_TRAB)

GO\_PROCESOS\_ADMTIVOS = Gasto de operación de los procesos administrativos  
CENT\_TRAB = Centros de trabajo

1

0

3,217

**GOBIERNO DEL ESTADO DE CHIHUAHUA  
PRESUPUESTO DE EGRESOS 2021  
PRESUPUESTO BASADO EN RESULTADOS**

**401 - SERVICIOS EDUCATIVOS DEL ESTADO DE CHIHUAHUA**

**ALINEACIÓN AL PLAN ESTATAL DE DESARROLLO**

E103T2 - DESARROLLO HUMANO Y SOCIAL - EDUCACIÓN - DERECHOS HUMANOS E INCLUSIÓN SOCIAL

**PROGRAMA - 2E145C1 ACCIONES TRANSVERSALES PARA LA EDUCACIÓN BÁSICA**

**DEFINICIÓN**

**BENEFICIARIOS**

TIPO

TOTAL

MUJERES

HOMBRES

Alumnas y alumnos

430,827

213,418

217,409

Disminuir las brechas de desigualdad de alumnos y alumnas en situación vulnerable, brindando la prestación del servicio educativo dentro de las escuelas de educación básica del subsistema federal transferido con una visión inclusiva, equitativa, con perspectiva de género y respeto a los derechos humanos.

**INDICADORES ESTRATÉGICOS**

**OBJETIVO A MEDIR**

**DATOS DEL INDICADOR**

NIVEL

RESUMEN NARRATIVO

NOMBRE

FÓRMULA

META

PROPÓSITO Las y los alumnos en situación de vulnerabilidad del subsistema federal transferido cuentan con alternativas para acceder, permanecer y concluir la educación básica y continuar su trayecto formativo

Porcentaje de las y los alumnos en situación de vulnerabilidad atendidos en el subsistema federal transferido

$(ALUM\_VUL\_SFT/ALUM\_VUL\_EDO)*100$

ALUM\_VUL\_SFT = Alumnas y alumnos del subsistema federal transferido en situación de vulnerabilidad atendidos  
ALUM\_VUL\_EDO = Alumnas y alumnos del estado en situación de vulnerabilidad

430,827

99.77

431,835

**GOBIERNO DEL ESTADO DE CHIHUAHUA  
PRESUPUESTO DE EGRESOS 2021  
PRESUPUESTO BASADO EN RESULTADOS**

**403 - UNIVERSIDAD TECNOLOGICA DE CIUDAD JUAREZ**

**MISIÓN**

Somos una Institución de Educación Superior basada en un modelo innovador de alta calidad, aplicando avances científicos y tecnológicos basados en competencias, que forma profesionistas en los niveles Técnico Superior y Licenciatura, con conocimientos adquiridos de forma práctica, obteniendo el compromiso de apoyar al crecimiento del estado.

**VISIÓN**

Ser una Institución de Educación Superior con programas de estudio adecuados a la demanda de la sociedad, apegados a las reformas educativas del país, con un fuerte compromiso y responsabilidad social, que busca satisfacer las expectativas del estudiantado, del personal y la comunidad, con reconocimiento nacional e internacional por nuestra calidad educativa, distinguiéndose por sus valores y los objetivos de eficacia, eficiencia, pertinencia, vinculación y equidad.

**ALINEACIÓN AL PLAN ESTATAL DE DESARROLLO**

E103T2 - DESARROLLO HUMANO Y SOCIAL - EDUCACIÓN - DERECHOS HUMANOS E INCLUSIÓN SOCIAL

**PROGRAMA - 1S038A1 AYUDAS A ESTUDIANTES DE NIVEL SUPERIOR**

**DEFINICIÓN**

**BENEFICIARIOS**

TIPO

TOTAL

MUJERES

HOMBRES

Alumnas y alumnos

8,497

3,397

5,100

Proveer los medios suficientes para que las y los estudiantes de educación superior del estado de chihuahua, reciban ayudas en materia de transporte, becas económicas, estímulo a la excelencia académica, ayudas alimenticias y todas aquellas de contribuyan al logro de una educación equitativa e incluyente.

**INDICADORES ESTRATÉGICOS**

**OBJETIVO A MEDIR**

**DATOS DEL INDICADOR**

NIVEL

RESUMEN NARRATIVO

NOMBRE

FÓRMULA

META

**PROPÓSITO** Las alumnas y alumnos de educación superior tecnológicas obtienen becas y/o subsidios externos e internos para la permanencia y continuar con sus estudios.

Porcentaje de deserción escolar institucional

$(EIPC/TEFFCP)*100$

EIPC = Estudiantes al inicio del periodo cuatrimestral  
TEFFCP = Total de estudiantes al final del periodo cuatrimestral

8,497

8,497

100

**GOBIERNO DEL ESTADO DE CHIHUAHUA  
PRESUPUESTO DE EGRESOS 2021  
PRESUPUESTO BASADO EN RESULTADOS**

**403 - UNIVERSIDAD TECNOLOGICA DE CIUDAD JUAREZ**

**ALINEACIÓN AL PLAN ESTATAL DE DESARROLLO**

E103T2 - DESARROLLO HUMANO Y SOCIAL - EDUCACIÓN - DERECHOS HUMANOS E INCLUSIÓN SOCIAL

**PROGRAMA - 2E146C1 CALIDAD EN LOS SERVICIOS DE EDUCACIÓN SUPERIOR TECNOLÓGICA**

**DEFINICIÓN**

**BENEFICIARIOS**

TIPO

TOTAL

MUJERES

HOMBRES

Alumnas y alumnos

8,497

3,397

5,100

Asegurar la calidad educativa de las alumnas y alumnos mediante Programa Educativos Acreditados y/o Evaluados y la disposición de los recursos humanos, materiales y financieros necesarios para la operación del sistema educativo estatal, incluye actividades de la administración central y unidades de apoyo académico-administrativo así como de planeación, organización, dirección, evaluación, control, Seguimiento, transparencia y rendición de cuentas; todo el proceso bajo los principios de eficacia, eficiencia, calidad y economía.

**INDICADORES ESTRATÉGICOS**

**OBJETIVO A MEDIR**

**DATOS DEL INDICADOR**

NIVEL

RESUMEN NARRATIVO

NOMBRE

FÓRMULA

META

PROPÓSITO Las alumnas y alumnos de educación superior tecnológica cuentan con los servicios que ofrece la institución

Porcentaje de evaluación de servicios

$(CA/TP)*10$

CA = Calificación obtenida  
TP = Total de Puntuación

9  
10

9

**GOBIERNO DEL ESTADO DE CHIHUAHUA  
PRESUPUESTO DE EGRESOS 2021  
PRESUPUESTO BASADO EN RESULTADOS**

**403 - UNIVERSIDAD TECNOLÓGICA DE CIUDAD JUAREZ**

**ALINEACIÓN AL PLAN ESTATAL DE DESARROLLO**

E103T2 - DESARROLLO HUMANO Y SOCIAL - EDUCACIÓN - DERECHOS HUMANOS E INCLUSIÓN SOCIAL

**PROGRAMA - 2E147C1 FORMACIÓN EN EDUCACIÓN SUPERIOR TECNOLÓGICA**

**DEFINICIÓN**

**BENEFICIARIOS**

TIPO

TOTAL

MUJERES

HOMBRES

Alumnas y alumnos

8,497

3,397

5,100

Formación de profesionistas a nivel superior mediante la inclusión, permanencia y vinculación con el sector productivo; generando ambientes propicios a través de educación integral, innovación científica y tecnológica bajo los principios de igualdad y equidad.

**INDICADORES ESTRATÉGICOS**

**OBJETIVO A MEDIR**

**DATOS DEL INDICADOR**

NIVEL

RESUMEN NARRATIVO

NOMBRE

FÓRMULA

META

PROPÓSITO

Alumnas y alumnos egresados con conocimientos y habilidades sólidos que les permitan una rápida inserción en el ámbito laboral.

Porcentaje de egresados en el mercado laboral

$(ELASME/TELA)*100$

ELASME = Egresados laboralmente activos a seis meses de su egreso  
TELA = Total de egresados laboralmente activos

70  
100

70

**GOBIERNO DEL ESTADO DE CHIHUAHUA  
PRESUPUESTO DE EGRESOS 2021  
PRESUPUESTO BASADO EN RESULTADOS**

**404 - COLEGIO DE BACHILLERES DEL ESTADO DE CHIHUAHUA**

**MISIÓN**

**VISIÓN**

Somos un Organismo Público Descentralizado del Gobierno del Estado que proporciona a sus estudiantes una educación del nivel medio superior a través de una formación integral, mediante la obtención de conocimientos, incremento de habilidades y fortalecimiento de valores que les permita continuar en el nivel superior, desarrollar una vida plena y ser ciudadanos útiles a la sociedad.

Es una Institución reconocida por la sociedad, que transita permanentemente de la calidad de sus servicios a la excelencia de los mismos, derivados de la superación constante del personal y sus métodos de enseñanza, mejorando sus instalaciones con tecnología de vanguardia y aplicando su cobertura a las principales ciudades del estado.

**ALINEACIÓN AL PLAN ESTATAL DE DESARROLLO**

E103T2 - DESARROLLO HUMANO Y SOCIAL - EDUCACIÓN - DERECHOS HUMANOS E INCLUSIÓN SOCIAL

**PROGRAMA - 2E181C1 PROGRAMA DE PERMANENCIA EN EDUCACIÓN BACHILLERATO**

**DEFINICIÓN**

**BENEFICIARIOS**

TIPO

TOTAL

MUJERES

HOMBRES

Se orienta a las acciones y proyectos que ofrezcan una educación integral de calidad a los alumnos y alumnas que cursan el Nivel Medio Superior en Colegio de Bachilleres para mejores oportunidades de inclusión en el Nivel Superior.

Alumnos y alumnas de nivel medio superior

41,516

18,267

23,249

**INDICADORES ESTRATÉGICOS**

**OBJETIVO A MEDIR**

**DATOS DEL INDICADOR**

NIVEL

RESUMEN NARRATIVO

NOMBRE

FÓRMULA

META

FIN	Contribuir a ampliar la permanencia de alumnos y alumnas en la educación media superior, mediante programas educativos equitativos e incluyentes que cumplan con los estándares de calidad a nivel nacional	Porcentaje de abandono escolar	$(TAA/TAI)*100$	TAA = Total alumnos que abandonan ciclo escolar TAI = Total de alumnos que inician	4,179 38,702	10.8
PROPÓSITO	Los Alumnos y Alumnas del Colegio de Bachilleres del Estado de Chihuahua concluyen en su Nivel Medio Superior.	Porcentaje de alumnas y alumnos atendidos integralmente en COBACH	$(AAT/AP)*100$	AAT = Alumnos atendidos AP = Alumnos programados	41,516 41,516	100



**GOBIERNO DEL ESTADO DE CHIHUAHUA  
PRESUPUESTO DE EGRESOS 2021  
PRESUPUESTO BASADO EN RESULTADOS**

**404 - COLEGIO DE BACHILLERES DEL ESTADO DE CHIHUAHUA**

**ALINEACIÓN AL PLAN ESTATAL DE DESARROLLO**

E103T3 - DESARROLLO HUMANO Y SOCIAL - EDUCACIÓN - AGENDA TAI: TRANSPARENCIA, COMBATE A LA CORRUPCIÓN Y A LA IMPUNIDAD

**PROGRAMA - 2P035L1 GESTIÓN DE ADMINISTRACIÓN DEL COLEGIO DE BACHILLERES DEL ESTADO DE CHIHUAHUA**

**DEFINICIÓN**

**BENEFICIARIOS**

TIPO

TOTAL

MUJERES

HOMBRES

Personal administrativo

1,252

686

566

Se orienta a la capacitación en materia de comunicación y profesionalización, para eficientar los procesos internos con la finalidad de brindar un servicio de calidad al personal administrativo y a los alumnos y alumnas del Colegio de Bachilleres.

**INDICADORES ESTRATÉGICOS**

**OBJETIVO A MEDIR**

**DATOS DEL INDICADOR**

NIVEL

RESUMEN NARRATIVO

NOMBRE

FÓRMULA

META

PROPÓSITO El personal administrativo cuenta con procesos de calidad

Porcentaje de procesos administrativos de calidad elaborados

$(PCE/TPP)*100$

PCE = Procesos de calidad elaborados  
TPP = Total de procesos programados

29  
29

100

**GOBIERNO DEL ESTADO DE CHIHUAHUA  
PRESUPUESTO DE EGRESOS 2021  
PRESUPUESTO BASADO EN RESULTADOS**

**404 - COLEGIO DE BACHILLERES DEL ESTADO DE CHIHUAHUA**

**ALINEACIÓN AL PLAN ESTATAL DE DESARROLLO**

**E103T2 - DESARROLLO HUMANO Y SOCIAL - EDUCACIÓN - DERECHOS HUMANOS E INCLUSIÓN SOCIAL**

**PROGRAMA - 2K043D2 INFRAESTRUCTURA EDUCATIVA COBACH**

**DEFINICIÓN**

**BENEFICIARIOS**

TIPO

TOTAL

MUJERES

HOMBRES

Se orienta a la construcción, rehabilitación y equipamiento de infraestructura física de nivel de educación media superior, que permita una educación de calidad a los alumnos y alumnas.

Alumnos y alumnas de Colegio de Bachilleres	41,516	18,267	23,249
---------------------------------------------	--------	--------	--------

**INDICADORES ESTRATÉGICOS**

**OBJETIVO A MEDIR**

**DATOS DEL INDICADOR**

NIVEL

RESUMEN NARRATIVO

NOMBRE

FÓRMULA

META

FIN	Contribuir a desarrollar ambientes escolares propicios que generen armonía social, con el fin de asegurar un alto logro educativo y la permanencia de las y los estudiantes en una formación educativa Integral a través de la construcción, rehabilitación y el equipamiento para la creación de espacios educativos adecuados.	Porcentaje de planteles del COBACH beneficiados	$(PBC/TPC)*100$	PBC = Planteles beneficiados COBACH TPC = Total de planteles COBACH	10 31	32.26
PROPÓSITO	Los alumnos y alumnas cuentan con espacios suficientes y/o adecuados para la calidad educativa	Variación porcentual de alumnos y alumnas beneficiados	$((M2021/M2020)-1)*100$	M2021 = Matrícula 2021 M2020 = Matrícula 2020	41,516 40,683	2.05

**GOBIERNO DEL ESTADO DE CHIHUAHUA  
PRESUPUESTO DE EGRESOS 2021  
PRESUPUESTO BASADO EN RESULTADOS**

**405 - INSTITUTO TECNOLOGICO SUPERIOR DE NUEVO CASAS GRANDES**

**MISIÓN**

**VISIÓN**

Somos una Institución de Educación Superior Tecnológica comprometida en la formación de profesionistas competitivos y capaces de responder a las demandas y retos del entorno, a través de un modelo educativo de calidad que contribuya al desarrollo tecnológico, científico y humano de la sociedad.

Ser una Institución reconocida por la calidad de sus programas educativos, así como por sus aportaciones al desarrollo tecnológico.

**ALINEACIÓN AL PLAN ESTATAL DE DESARROLLO**

E103T2 - DESARROLLO HUMANO Y SOCIAL - EDUCACIÓN - DERECHOS HUMANOS E INCLUSIÓN SOCIAL

**PROGRAMA - 2E051C1 VINCULACIÓN Y SERVICIOS EDUCATIVOS**

**DEFINICIÓN**

**BENEFICIARIOS**

TIPO

TOTAL

MUJERES

HOMBRES

Disposición permanente y oportuna de los recursos humanos, materiales y financieros para beneficiar a las alumnas y alumnos usuarios de trámites y servicios educativos a fin de que realicen sus gestiones de manera rápida y eficaz, cumpliendo con el control interno y rendición de cuentas bajo los principios de eficacia, eficiencia, calidad y economía.

Alumnos y alumnas

1,315

565

750

**INDICADORES ESTRATÉGICOS**

**OBJETIVO A MEDIR**

**DATOS DEL INDICADOR**

NIVEL

RESUMEN NARRATIVO

NOMBRE

FÓRMULA

META

PROPÓSITO	Las alumnas y alumnos del insituto se insertan en los escenarios laborales al ser formados de manera integral, socialmente responsables y con solidas competencias para el desarrollo de las exigencias del entorno global.	Porcentaje de alumnos y alumnas incorporados(as) en el sector laboral.	(EISL/EGL)*100	EISL = Egresados(as) incorporados(as) en el sector laboral EGL = Egresados por generación localizados	695 669	103.89
-----------	-----------------------------------------------------------------------------------------------------------------------------------------------------------------------------------------------------------------------------	------------------------------------------------------------------------	----------------	----------------------------------------------------------------------------------------------------------	------------	--------

**GOBIERNO DEL ESTADO DE CHIHUAHUA  
PRESUPUESTO DE EGRESOS 2021  
PRESUPUESTO BASADO EN RESULTADOS**

**405 - INSTITUTO TECNOLOGICO SUPERIOR DE NUEVO CASAS GRANDES**

**ALINEACIÓN AL PLAN ESTATAL DE DESARROLLO**

E103T2 - DESARROLLO HUMANO Y SOCIAL - EDUCACIÓN - DERECHOS HUMANOS E INCLUSIÓN SOCIAL

**PROGRAMA - 2E067C1 COBERTURA EN EDUCACIÓN SUPERIOR TECNOLÓGICA**

**DEFINICIÓN**

**BENEFICIARIOS**

TIPO

TOTAL

MUJERES

HOMBRES

Alumnos y alumnas

1,315

565

750

Brindar a los alumnos y alumnas egresados del nivel medio superior acciones y proyectos de regulación, desarrollo, promoción y prestación de servicios educativos que otorguen mayores oportunidades de acceso a la educación superior tecnológica.

**INDICADORES ESTRATÉGICOS**

**OBJETIVO A MEDIR**

**DATOS DEL INDICADOR**

NIVEL

RESUMEN NARRATIVO

NOMBRE

FÓRMULA

META

PROPÓSITO	Los alumnos y alumnas del instituto cuentan con acceso a los servicios de educación superior, permanecen y concluyen satisfactoriamente.	Porcentaje de eficiencia de egreso.	(TAEG/TAIG)*100	TAEG = Total de alumnos egresados de la generación TAIG = Total de alumnos inscritos en la generación	170 397	42.82
-----------	------------------------------------------------------------------------------------------------------------------------------------------	-------------------------------------	-----------------	----------------------------------------------------------------------------------------------------------	------------	-------

**GOBIERNO DEL ESTADO DE CHIHUAHUA  
PRESUPUESTO DE EGRESOS 2021  
PRESUPUESTO BASADO EN RESULTADOS**

**406 - COLEGIO DE ESTUDIOS CIENTIFICOS Y TECNOLOGICOS DEL ESTADO DE CHIHUAHUA**

**MISIÓN**

**VISIÓN**

Proporcionar Educación Media Superior en las modalidades de bachillerato general y bachillerato tecnológico bivalente con especialidades técnico-profesionales bajo un esquema de calidad total, orientada a impulsar el desarrollo integral de las áreas de influencia, vinculado con el sector productivo y social del estado de Chihuahua.

El Colegio de Estudios Científicos y Tecnológicos del estado de Chihuahua forma bachilleres, bachilleres técnicos, técnicos-profesionales y personal técnico calificado con competencias académicas y laborales certificadas, opera para ello programas académicos que al cumplir con altos estándares de calidad han sido debidamente acreditados por los organismos correspondientes, realiza investigación de carácter tecnológico en los campos de especialidad en los que trabaja e investigación educativa sobre sus modelos académicos y organizacionales, presta servicios competitivos de carácter tecnológico y contribuye significativamente a elevar el nivel cultural de su entorno inmediato, tareas que lleva a cabo mediante modelos de gestión institucional actualizados, con financiamientos concurrentes, oportunos y suficientes, con todo ello impulsa el desarrollo nacional en materia de personal técnico calificado y de servicios tecnológicos.

**ALINEACIÓN AL PLAN ESTATAL DE DESARROLLO**

E103T2 - DESARROLLO HUMANO Y SOCIAL - EDUCACIÓN - DERECHOS HUMANOS E INCLUSIÓN SOCIAL

**PROGRAMA - 2E045C1 APOYO INSTITUCIONAL PARA LA EDUCACIÓN EN BACHILLERATO**

**DEFINICIÓN**

**BENEFICIARIOS**

TIPO

TOTAL

MUJERES

HOMBRES

Alumnas y alumnos

2,870

1,457

1,413

Asegurar la calidad de los servicios educativos mediante la disposición permanente y oportuna de los recursos humanos, materiales y financieros necesarios para la operación del sistema de educación en bachillerato, incluyendo actividades de la administración central y unidades de apoyo académico-administrativo para beneficio de las y los estudiantes de los centros de educación media superior a distancia.

**INDICADORES ESTRATÉGICOS**

**OBJETIVO A MEDIR**

**DATOS DEL INDICADOR**

NIVEL

RESUMEN NARRATIVO

NOMBRE

FÓRMULA

META

FIN

Contribuir a una gestión institucional que fortalezca la participación de los planteles en la toma de decisiones, a través de la corresponsabilidad de los diferentes actores educativos para lograr resultados concretos de orden social.

Porcentaje de Sistemas de información operando en la institución.

$(NSOA/NSPI)*100$

NSOA = Número de Sistemas Operando Adecuadamente.  
NSPI = Número de Sistemas Proyectados a Implementar.

9

225

4

PROPÓSITO

Las alumnas y los alumnos reciben servicios administrativos con calidad y oportunidad

Porcentaje de las alumnas y los alumnos satisfechos con la administración y gestión de la institución en relación al total de alumnos

$(NASAGI/NAE)*100$

NASAGI = Alumnos satisfechos con la administración y gestión de la institución  
NAE = Número de Alumnos encuestados.

178

141.27

126

**GOBIERNO DEL ESTADO DE CHIHUAHUA  
PRESUPUESTO DE EGRESOS 2021  
PRESUPUESTO BASADO EN RESULTADOS**

**406 - COLEGIO DE ESTUDIOS CIENTIFICOS Y TECNOLOGICOS DEL ESTADO DE CHIHUAHUA**

**ALINEACIÓN AL PLAN ESTATAL DE DESARROLLO**

E103T2 - DESARROLLO HUMANO Y SOCIAL - EDUCACIÓN - DERECHOS HUMANOS E INCLUSIÓN SOCIAL

**PROGRAMA - 2E046C1 APOYO INSTITUCIONAL PARA LA EDUCACIÓN EN BACHILLERATO TECNOLÓGICO**

**DEFINICIÓN**

**BENEFICIARIOS**

TIPO

TOTAL

MUJERES

HOMBRES

Alumnas y alumnos

13,813

6,581

7,232

Asegurar la calidad de los servicios educativos mediante la disposición permanente y oportuna de los recursos humanos, materiales y financieros necesarios para la operación del sistema de educación en bachillerato, incluyendo actividades de la administración central y unidades de apoyo académico-administrativo para beneficio de las y los estudiantes de los colegios científicos y tecnológicos del estado de Chihuahua.

**INDICADORES ESTRATÉGICOS**

**OBJETIVO A MEDIR**

**DATOS DEL INDICADOR**

NIVEL

RESUMEN NARRATIVO

NOMBRE

FÓRMULA

META

FIN

Contribuir a una gestión institucional que fortalezca la participación de los planteles en la toma de decisiones, a través de la corresponsabilidad de los diferentes actores educativos para lograr resultados concretos de orden social.

Porcentaje de Sistemas de información operando en la institución.

(NSOA/NSPI)\*100

NSOA = Número de Sistemas Operando Adecuadamente.  
NSPI = Número de Sistemas Proyectados a Implementar.

10

4

250

PROPÓSITO

Las alumnas y los alumnos reciben servicios administrativos con calidad y oportunidad.

Porcentaje de las alumnas y los alumnos satisfechos con la administración y gestión de la institución en relación al total de alumnos

(NASAGI/NAE)\*100

NASAGI = Número de alumnos satisfechos con la administración y gestión de la institución.  
NAE = Número de alumnos escuestados

862

862

100

**GOBIERNO DEL ESTADO DE CHIHUAHUA  
PRESUPUESTO DE EGRESOS 2021  
PRESUPUESTO BASADO EN RESULTADOS**

**406 - COLEGIO DE ESTUDIOS CIENTIFICOS Y TECNOLOGICOS DEL ESTADO DE CHIHUAHUA**

**ALINEACIÓN AL PLAN ESTATAL DE DESARROLLO**

E103T2 - DESARROLLO HUMANO Y SOCIAL - EDUCACIÓN - DERECHOS HUMANOS E INCLUSIÓN SOCIAL

**PROGRAMA - 2E056C1 COBERTURA EN EDUCACIÓN EN BACHILLERATO**

DEFINICIÓN	BENEFICIARIOS			
	TIPO	TOTAL	MUJERES	HOMBRES
Otorgar las oportunidades de ingreso, permanencia y culminación escolar a las y los estudiantes de Educación en Bachillerato, mediante acciones que permitan una formación educativa integral.	Alumnas y alumnos	2,870	1,457	1,413

**INDICADORES ESTRATÉGICOS**

OBJETIVO A MEDIR		DATOS DEL INDICADOR				
NIVEL	RESUMEN NARRATIVO	NOMBRE	FÓRMULA	META		
FIN	Contribuir a incrementar la calidad de la educación en el ingreso, permanencia y culminación en los estudios de educación media superior a través de un servicio equitativo e incluyente	Porcentaje de variación anual de la cobertura de atención en educación media superior	$(MIAA/MTIAA)*100$	MIAA = Matricula de inicio del año actual. MTIAA = Matricula total de inicio del año anterior.	2,870	100
PROPÓSITO	Las alumnas y los alumnos reciben servicios de educación media superior con calidad	Porcentaje de cobertura educativa global.	$(NTAPS/NTESP)*100$	NTAPS = Número total de las y los alumnos inscritos en primer semestre. NTESP = Número total de las y los alumnos egresados de secundaria en el periodo.	1,179 53,423	2.21

**GOBIERNO DEL ESTADO DE CHIHUAHUA  
PRESUPUESTO DE EGRESOS 2021  
PRESUPUESTO BASADO EN RESULTADOS**

**406 - COLEGIO DE ESTUDIOS CIENTIFICOS Y TECNOLOGICOS DEL ESTADO DE CHIHUAHUA**

**ALINEACIÓN AL PLAN ESTATAL DE DESARROLLO**

E103T2 - DESARROLLO HUMANO Y SOCIAL - EDUCACIÓN - DERECHOS HUMANOS E INCLUSIÓN SOCIAL

**PROGRAMA - 2E058C1 COBERTURA EN EDUCACIÓN EN BACHILLERATO TECNOLÓGICO**

DEFINICIÓN	BENEFICIARIOS			
	TIPO	TOTAL	MUJERES	HOMBRES
Otorgar las oportunidades de ingreso, permanencia y culminación escolar a las y los estudiantes de Educación en Bachillerato Tecnológico, mediante acciones que permitan una formación educativa integral.	Alumnas y alumnos	13,813	6,581	7,232

**INDICADORES ESTRATÉGICOS**

OBJETIVO A MEDIR		DATOS DEL INDICADOR				
NIVEL	RESUMEN NARRATIVO	NOMBRE	FÓRMULA	META		
FIN	Contribuir a incrementar la calidad de la educación en el ingreso, permanencia y culminación en los estudios de educación media superior a través de un servicio equitativo e incluyente	Porcentaje de variación anual de la cobertura de atención en educación media superior.	$(MIAA/MTIAA)*100$	MIAA = Matricula de inicio del año actual MTIAA = Matricula total de inicio del año anterior	13,813 13,813	100
PROPÓSITO	Las alumnas y los alumnos reciben servicios de educación media superior con calidad	Porcentaje de cobertura educativa global.	$(NTAPS/NTESP)*100$	NTAPS = Número total de las y los alumnos inscritos en primer semestre. NTESP = Número total de las y los egresados de secundaria en el periodo.	6,082 53,423	11.38



**GOBIERNO DEL ESTADO DE CHIHUAHUA  
PRESUPUESTO DE EGRESOS 2021  
PRESUPUESTO BASADO EN RESULTADOS**

**406 - COLEGIO DE ESTUDIOS CIENTIFICOS Y TECNOLOGICOS DEL ESTADO DE CHIHUAHUA**

**ALINEACIÓN AL PLAN ESTATAL DE DESARROLLO**

E103T2 - DESARROLLO HUMANO Y SOCIAL - EDUCACIÓN - DERECHOS HUMANOS E INCLUSIÓN SOCIAL

**PROGRAMA - 2E060C1 DOCENCIA EN EDUCACIÓN EN BACHILLERATO**

**DEFINICIÓN**

**BENEFICIARIOS**

TIPO

TOTAL

MUJERES

HOMBRES

Alumnas y alumnos

2,870

1,457

1,413

Se orienta a las acciones y proyectos que permitan la profesionalización de manera permanente y efectiva al personal docente a través de la formación, capacitación y actualización, para asegurar al alumno una educación integral de calidad.

**INDICADORES ESTRATÉGICOS**

**OBJETIVO A MEDIR**

**DATOS DEL INDICADOR**

NIVEL

RESUMEN NARRATIVO

NOMBRE

FÓRMULA

META

FIN

Contribuir a elevar la calidad educativa de los jóvenes del estado de Chihuahua, mediante la aplicación de los planes y programas de estudio autorizados y con la plantilla docente con perfil idóneo.

Porcentaje de docentes con perfil idóneo a los planes y programas de estudio

$(NTDPI/NtD)*100$

NTDPI = Número total de docentes con perfil idóneo.  
NtD = Número total de docentes.

148

148

100

PROPÓSITO

Los docentes del Colegio de Estudios Científicos y Tecnológicos del Estado de Chihuahua cuentan con actualización pertinente para cumplir con el perfil requerido.

Porcentaje de docentes con actualización pertinente acorde al perfil idóneo.

$(NDA/NTD)*100$

NDA = Número de docentes actualizados.  
NTD = Número total de docentes.

200

148

135.14

**GOBIERNO DEL ESTADO DE CHIHUAHUA  
PRESUPUESTO DE EGRESOS 2021  
PRESUPUESTO BASADO EN RESULTADOS**

**406 - COLEGIO DE ESTUDIOS CIENTIFICOS Y TECNOLOGICOS DEL ESTADO DE CHIHUAHUA**

**ALINEACIÓN AL PLAN ESTATAL DE DESARROLLO**

E103T2 - DESARROLLO HUMANO Y SOCIAL - EDUCACIÓN - DERECHOS HUMANOS E INCLUSIÓN SOCIAL

**PROGRAMA - 2E061C1 DOCENCIA EN EDUCACIÓN EN BACHILLERATO TECNOLÓGICO**

**DEFINICIÓN**

**BENEFICIARIOS**

TIPO

TOTAL

MUJERES

HOMBRES

Alumnas y alumnos

13,813

6,581

7,232

Se orienta a las acciones y proyectos que permitan la correcta prestación y regulación del servicio educativo docente en bachillerato tecnológico mediante criterios de mejora de la calidad.

**INDICADORES ESTRATÉGICOS**

**OBJETIVO A MEDIR**

**DATOS DEL INDICADOR**

NIVEL

RESUMEN NARRATIVO

NOMBRE

FÓRMULA

META

FIN

Contribuir a elevar la calidad educativa de los jóvenes del estado de Chihuahua, mediante la aplicación de los planes y programas de estudio autorizados y con la plantilla docente con perfil idóneo.

Porcentaje de docentes con perfil idóneo a los planes y programas de estudio.

$(NTDPI/NtD)*100$

NTDPI = Número total de docentes con perfil idóneo.  
NtD = Número total de docentes.

482

482

100

PROPÓSITO

Los Docentes del Colegio de Estudios Científicos y Tecnológicos del Estado de Chihuahua cuenta con actualización pertinente para cumplir con el perfil requerido.

Porcentaje de docentes con actualización pertinente acorde al perfil idóneo

$(NDA/NTD)*100$

NDA = Número de docentes actualizados.  
NTD = Número total de Docentes.

482

482

100

**GOBIERNO DEL ESTADO DE CHIHUAHUA  
PRESUPUESTO DE EGRESOS 2021  
PRESUPUESTO BASADO EN RESULTADOS**

**407 - COLEGIO DE EDUCACION PROFESIONAL TECNICA DEL ESTADO DE CHIHUAHUA**

**MISIÓN**

Formar profesionales técnicos a través de un Modelo Académico para la Calidad y la Competitividad en un sistema de formación que proporciona a sus egresados la capacidad de trabajar en el sector productivo nacional o internacional, mediante la comprobación de sus competencias, contribuyendo al desarrollo humano sustentable y al fortalecimiento de la sociedad del conocimiento.

**VISIÓN**

Somos la Institución de formación técnica del Sistema de Educación Media Superior de la nación que mejor responde a las necesidades de los sectores productivos del país, con estándares de clase mundial.

**ALINEACIÓN AL PLAN ESTATAL DE DESARROLLO**

E103T2 - DESARROLLO HUMANO Y SOCIAL - EDUCACIÓN - DERECHOS HUMANOS E INCLUSIÓN SOCIAL

**PROGRAMA - 2E058C1 COBERTURA EN EDUCACIÓN EN BACHILLERATO TECNOLÓGICO**

**DEFINICIÓN**

**BENEFICIARIOS**

TIPO

TOTAL

MUJERES

HOMBRES

Alumnas y alumnos

7,800

3,218

4,582

Otorgar las oportunidades de ingreso, permanencia y culminación escolar a las y los estudiantes de Educación en Bachillerato Tecnológico, mediante acciones que permitan una formación educativa integral.

**INDICADORES ESTRATÉGICOS**

**OBJETIVO A MEDIR**

**DATOS DEL INDICADOR**

NIVEL

RESUMEN NARRATIVO

NOMBRE

FÓRMULA

META

PROPÓSITO Jóvenes adultos de 15 años o más tienen oportunidades de una formación educativa integral.

Variación porcentual de alumnas y alumnos atendidos en el subsistema educativo

$((AICEA/MTCA)-1)*100$

AICEA = Alumnos inscritos en el ciclo actual  
MTCA = Matrícula total del ciclo anterior

7,800

7,601

2.62

**GOBIERNO DEL ESTADO DE CHIHUAHUA  
PRESUPUESTO DE EGRESOS 2021  
PRESUPUESTO BASADO EN RESULTADOS**

**407 - COLEGIO DE EDUCACION PROFESIONAL TECNICA DEL ESTADO DE CHIHUAHUA**

**ALINEACIÓN AL PLAN ESTATAL DE DESARROLLO**

E103T2 - DESARROLLO HUMANO Y SOCIAL - EDUCACIÓN - DERECHOS HUMANOS E INCLUSIÓN SOCIAL

**PROGRAMA - 2E151C1 CALIDAD EN LOS SERVICIOS DE EDUCACIÓN EN BACHILLERATO TECNOLÓGICO**

**DEFINICIÓN**

**BENEFICIARIOS**

TIPO

TOTAL

MUJERES

HOMBRES

Alumnas y alumnos

7,800

3,218

4,582

Orientar acciones y proyectos que permitan la correcta prestación del servicio de Educación en Bachillerato Tecnológico, con equidad y perspectiva de género, mediante la aplicación de un modelo de calidad que permita a los egresados la continuación de los estudios de nivel superior y/o la inserción laboral esperada por los sectores productivos, sociales y gubernamentales.

**INDICADORES ESTRATÉGICOS**

**OBJETIVO A MEDIR**

**DATOS DEL INDICADOR**

NIVEL

RESUMEN NARRATIVO

NOMBRE

FÓRMULA

META

PROPÓSITO

Las y los jóvenes que cursan la educación media superior incrementan el índice de logro educativo en educación media superior

Variación porcentual del logro educativo en educación media superior

$((REENEMS/RCEA)-1)*100$

REENEMS = Resultado de la evaluación educativa nacional en educación media superior en el ciclo actual  
RCEA = Resultado del ciclo anterior

7,800

7,601

2.62

**GOBIERNO DEL ESTADO DE CHIHUAHUA  
PRESUPUESTO DE EGRESOS 2021  
PRESUPUESTO BASADO EN RESULTADOS**

**408 - INSTITUTO CHIHUAHUENSE DE EDUCACION PARA LOS ADULTOS**

**MISIÓN**

**VISIÓN**

Organizar la participación social a fin de brindar una alternativa educativa de calidad a la población de 15 años o más que no ha concluido la educación básica, para contribuir a mejorar su calidad de vida y al desarrollo social de la entidad.

Mantener el reconocimiento de la sociedad como institución educativa de calidad y ampliar la cobertura del servicio ofrecido a la población en condición de rezago educativo.

**ALINEACIÓN AL PLAN ESTATAL DE DESARROLLO**

E103T2 - DESARROLLO HUMANO Y SOCIAL - EDUCACIÓN - DERECHOS HUMANOS E INCLUSIÓN SOCIAL

**PROGRAMA - 2E054C1 EDUCACIÓN BÁSICA PARA ADULTOS**

**DEFINICIÓN**

**BENEFICIARIOS**

TIPO

TOTAL

MUJERES

HOMBRES

Se orienta a las acciones y proyectos de regulación, desarrollo, promoción y prestación de servicios de educación básica para los educandos registrados de 15 años y más, tendientes a cubrir el rezago educativo.

Educandos registrados

48,000

24,480

23,520

**INDICADORES ESTRATÉGICOS**

**OBJETIVO A MEDIR**

**DATOS DEL INDICADOR**

NIVEL

RESUMEN NARRATIVO

NOMBRE

FÓRMULA

META

PROPÓSITO Educandos registrados de 15 años y más en rezago educativo concluyen su educación básica

Porcentaje de población de 15 años y más en condición de rezago educativo que concluye el nivel de secundaria

$(x/y)*100$

x = Población de 15 años y más que concluyó el nivel Secundaria en el periodo actual  
y = Población de 15 años y más Sin Secundaria en el periodo anterior

14,300

498,959

2.87

**GOBIERNO DEL ESTADO DE CHIHUAHUA  
PRESUPUESTO DE EGRESOS 2021  
PRESUPUESTO BASADO EN RESULTADOS**

**409 - INSTITUTO DE APOYO AL DESARROLLO TECNOLÓGICO**

**MISIÓN**

Apoyar la formación y el desarrollo de las altas capacidades laborales y tecnológicas de la entidad, a través de servicios educativos flexibles y pertinentes, acorde a las necesidades de la región, con la finalidad de contribuir al desarrollo competitivo y vanguardista de la industria en el estado.

**VISIÓN**

Nuestra institución es un pilar fundamental de la innovación y desarrollo económico del estado de Chihuahua, líder en la detección de necesidades tecnológicas y facilitador de soluciones, a través de programas de capacitación para el trabajo, consultoría y desarrollo tecnológico.

**ALINEACIÓN AL PLAN ESTATAL DE DESARROLLO**

E201T2 - ECONOMÍA, INNOVACIÓN, DESARROLLO SUSTENTABLE Y EQUILIBRIO REGIONAL - DESARROLLO REGIONAL - DERECHOS HUMANOS E INCLUSIÓN SOCIAL

**PROGRAMA - 2F013C1 CAPACITACIÓN DE ALTO NIVEL**

**DEFINICIÓN**

**BENEFICIARIOS**

TIPO

TOTAL

MUJERES

HOMBRES

Contribuir a la generación de riqueza en el estado, mediante la mejora de calidad de vida y estabilidad laboral, proporcionando competencias técnicas a las personas en edad de trabajar capacitadas en CENALTEC para incrementar sus ingresos por el aumento de su productividad.

Personas en edad de Trabajar capacitadas en CENALTEC

21,038

6,311

14,727

**INDICADORES ESTRATÉGICOS**

**OBJETIVO A MEDIR**

**DATOS DEL INDICADOR**

NIVEL

RESUMEN NARRATIVO

NOMBRE

FÓRMULA

META

PROPÓSITO	Las personas en edad de trabajar capacitadas en el Centro de Entrenamiento en Alta Tecnología que demuestran competencias técnicas laborales.	Variación porcentual de egresados con competencias técnicas impartidas en el Centro de Entrenamiento en Alta Tecnología.	$((EGAt/AGAt_1)-1)*100$	EGAt = Egresados del año actual AGAt_1 = Egresados del año anterior	17,840 16,990	5
-----------	-----------------------------------------------------------------------------------------------------------------------------------------------	--------------------------------------------------------------------------------------------------------------------------	-------------------------	------------------------------------------------------------------------	------------------	---

**GOBIERNO DEL ESTADO DE CHIHUAHUA**  
**PRESUPUESTO DE EGRESOS 2021**  
**PRESUPUESTO BASADO EN RESULTADOS**

**410 - INSTITUTO DE CAPACITACION PARA EL TRABAJO DEL ESTADO DE CHIHUAHUA**

**MISIÓN**

**VISIÓN**

Impartir e impulsar la capacitación para el trabajo en la entidad, preparando mano de obra calificada, asegurando la calidad de la enseñanza, sistematizando la vinculación con el aparato productivo y satisfaciendo las necesidades de desarrollo regional.

Ser una institución de excelencia en la capacitación para el trabajo que coadyuve al desarrollo económico y social de los habitantes de las distintas regiones del estado.

**ALINEACIÓN AL PLAN ESTATAL DE DESARROLLO**

E207T2 - ECONOMÍA, INNOVACIÓN, DESARROLLO SUSTENTABLE Y EQUILIBRIO REGIONAL - INNOVACIÓN - DERECHOS HUMANOS E INCLUSIÓN SOCIAL

**PROGRAMA - 2F014C1 CAPACITACIÓN PARA EL DESARROLLO DE HABILIDADES Y CONOCIMIENTOS PARA EL TRABAJO Y/O EMPRENDIMIENTO**

**DEFINICIÓN**

**BENEFICIARIOS**

TIPO

TOTAL

MUJERES

HOMBRES

Corresponde a las acciones relacionadas con la prestación y el fomento de los servicios de capacitación para el trabajo, dirigidas a la población económicamente activa que busca mejorar sus condiciones de vida mediante el empleo y autoempleo acorde a la vocación productiva del estado.

Población económicamente activa del estado de Chihuahua

28,000

19,600

8,400

**INDICADORES ESTRATÉGICOS**

**OBJETIVO A MEDIR**

**DATOS DEL INDICADOR**

NIVEL

RESUMEN NARRATIVO

NOMBRE

FÓRMULA

META

PROPÓSITO	La población económicamente activa del estado de Chihuahua cuenta con habilidades y conocimientos para y en el trabajo y/o la generación de emprendimiento.	Porcentaje de Personas Egresadas de Cursos de capacitación para y en el Trabajo	(PE_20/PEAO_20)*100	PE_20 = Personas Egresadas de Cursos de Capacitación para y en el Trabajo PEAO_20 = PEA Ocupada en el año 2020	29,000 1,717,680	1.69
-----------	-------------------------------------------------------------------------------------------------------------------------------------------------------------	---------------------------------------------------------------------------------	---------------------	-------------------------------------------------------------------------------------------------------------------	---------------------	------

**GOBIERNO DEL ESTADO DE CHIHUAHUA  
PRESUPUESTO DE EGRESOS 2021  
PRESUPUESTO BASADO EN RESULTADOS**

**411 - FOMENTO Y DESARROLLO ARTESANAL DEL ESTADO DE CHIHUAHUA**

**MISIÓN**

**VISIÓN**

Promover, difundir, preservar y rescatar la artesanía chihuahuense como muestra de nuestro patrimonio cultural tangible e impulsar el desarrollo integral de las y los artesanos del estado propiciando que la actividad artesanal sea sustentable y redituable, para con ello elevar la calidad de vida de quien la realiza.

Ser un organismo reconocido como el principal impulsor del desarrollo artesanal y de posicionar a la artesanía chihuahuense como la más representativa del norte de México, con altos estándares de calidad, innovación, comercialización y difusión, preservando su riqueza y arraigo cultural a nuestras tradiciones, además de coadyuvar en el progreso social y económico de las y los artesanos del estado.

**ALINEACIÓN AL PLAN ESTATAL DE DESARROLLO**

E203T2 - ECONOMÍA, INNOVACIÓN, DESARROLLO SUSTENTABLE Y EQUILIBRIO REGIONAL - INDUSTRIA - DERECHOS HUMANOS E INCLUSIÓN SOCIAL

**PROGRAMA - 2F005C1 FOMENTO ARTESANAL**

**DEFINICIÓN**

**BENEFICIARIOS**

TIPO

TOTAL

MUJERES

HOMBRES

Abarca las acciones de proyectos encaminados a fomentar, fortalecer e incrementar la competitividad del sector artesanal a través de los servicios de atención para el desarrollo integral de las y los artesanos, así como acciones de promoción de la artesanía chihuahuense.

Las y los artesanos del estado

1,300

910

390

**INDICADORES ESTRATÉGICOS**

**OBJETIVO A MEDIR**

**DATOS DEL INDICADOR**

NIVEL

RESUMEN NARRATIVO

NOMBRE

FÓRMULA

META

PROPÓSITO Las y los artesanos del estado incrementan su desarrollo integral

Variación porcentual de las y los artesanos sujetos de derecho

$((ASDT/ASDT_1)-1)*100$

ASDT = Artesanas y artesanos sujetos a derecho en el año actual  
ASDT\_1 = Artesanas y artesanos sujetos a derecho en el año anterior

1,300

1,250

4



**GOBIERNO DEL ESTADO DE CHIHUAHUA  
PRESUPUESTO DE EGRESOS 2021  
PRESUPUESTO BASADO EN RESULTADOS**

**412 - PARQUE CUMBRES DE MAJALCA**

**MISIÓN**

**VISIÓN**

Proyectar las riquezas naturales y la biodiversidad nativa y representativa del estado, promoviendo la cultura de conservación, protección y restauración de las reservas naturales, para el sano esparcimiento de sus visitantes, logrando con ello un impacto positivo a la sociedad en general.

Mostrar la belleza escénica del parque a nivel nacional e internacional por medio de actividades recreativas y de aventura, fomentando la unión familiar en un entorno de flora y fauna saludables y llegar a ser uno de los destinos turísticos más visitados en el estado.

**ALINEACIÓN AL PLAN ESTATAL DE DESARROLLO**

E305T2 - INFRAESTRUCTURA, DESARROLLO URBANO Y MEDIO AMBIENTE - ECOLOGÍA Y MEDIO AMBIENTE - DERECHOS HUMANOS E INCLUSIÓN SOCIAL

**PROGRAMA - 2F019C1 PROTECCIÓN Y PRESERVACIÓN ECOLÓGICA**

**DEFINICIÓN**

**BENEFICIARIOS**

TIPO

TOTAL

MUJERES

HOMBRES

Integra las acciones y programas para la conservación y aseguramiento del equilibrio de los ecosistemas en el estado, tales como el tratamiento de aguas residuales, manejo de residuos sólidos, reforestación, etc.

Las mujeres y hombres visitantes del Parque Nacional Cumbres de Majalca	8,000	4,000	4,000
-------------------------------------------------------------------------	-------	-------	-------

**INDICADORES ESTRATÉGICOS**

**OBJETIVO A MEDIR**

**DATOS DEL INDICADOR**

NIVEL

RESUMEN NARRATIVO

NOMBRE

FÓRMULA

META

PROPÓSITO	Las mujeres y hombres visitantes del Parque Nacional Cumbres de Majalca cuentan con la habilitación de espacios naturales protegidos para el esparcimiento	Variación porcentual de visitantes del Parque Nacional Cumbres de Majalca	$((VPt / VPt_{-1}) - 1) * 100$	VPt = Visitantes del parque del año actual VPt <sub>-1</sub> = Visitantes del parque del año anterior	15,000 15,000	0
-----------	------------------------------------------------------------------------------------------------------------------------------------------------------------	---------------------------------------------------------------------------	--------------------------------	----------------------------------------------------------------------------------------------------------	------------------	---

**GOBIERNO DEL ESTADO DE CHIHUAHUA  
PRESUPUESTO DE EGRESOS 2021  
PRESUPUESTO BASADO EN RESULTADOS**

**413 - SERVICIOS DE SALUD DE CHIHUAHUA**

**MISIÓN**

**VISIÓN**

Servicios de Salud de Chihuahua es una Institución creada para garantizar la salud de la población proporcionando servicios médicos y de salud pública con calidad, oportunidad, trato digno y la aplicación eficiente y equitativa de los recursos, cumpliendo con la normatividad vigente con un alto grado de coordinación interinstitucional, para preservar y elevar la calidad de vida de los habitantes del estado.

Ser una Institución de Salud Pública reconocida internacionalmente teniendo los niveles más altos de salud en los habitantes del estado, contando con un personal comprometido con la capacitación y la actualización constante, la innovación en la aplicación de los procesos, la optimización de los recursos y la cooperación interinstitucional, poniendo especial atención a los grupos vulnerables y buscando ser un modelo para otras instituciones de salud en el país y en el mundo.

**ALINEACIÓN AL PLAN ESTATAL DE DESARROLLO**

E102T2 - DESARROLLO HUMANO Y SOCIAL - SALUD - DERECHOS HUMANOS E INCLUSIÓN SOCIAL

**PROGRAMA - 1U003A1 ATENCIÓN A LA SALUD Y MEDICAMENTOS GRATUITOS PARA LA POBLACIÓN SIN SEGURIDAD SOCIAL LABORAL**

**DEFINICIÓN**

**BENEFICIARIOS**

TIPO

TOTAL

MUJERES

HOMBRES

Población sin derechohabencia

1,518,613

748,652

769,961

Programa para brindar servicios de salud a través de unidades de primer nivel de atención, hospitales comunitarios y Centros Regionales de Desarrollo Infantil y Estimulación Temprana (CEREDI), dirigido a población en condiciones de vulnerabilidad y sin seguridad social, preferentemente en regiones, municipios y localidades de bajo Índice de Desarrollo Humano (IDH), y de alta o muy alta marginación, y así contribuir al bienestar social e igualdad mediante la disminución de las brechas de desigualdad en salud originada por la condición laboral de las personas.

**INDICADORES ESTRATÉGICOS**

**OBJETIVO A MEDIR**

**DATOS DEL INDICADOR**

NIVEL

RESUMEN NARRATIVO

NOMBRE

FÓRMULA

META

PROPÓSITO La población en condiciones de vulnerabilidad y sin seguridad social, de localidades con bajo Índice de Desarrollo Humano (IDH), y de alta y muy alta marginación, cuenta con acceso a los servicios de salud

Médicos generales y familiares por cada 1,000 habitantes

$(\text{MedCpt}/\text{Pm}_t) * 1000$

MedCpt = Número de médicos generales y familiares en contacto con el paciente en unidades médicas de la Secretaría de Salud, en el año t  
Pmt = Población media del área geográfica del programa, en el año t

834

1,539,379

0.54

**GOBIERNO DEL ESTADO DE CHIHUAHUA  
PRESUPUESTO DE EGRESOS 2021  
PRESUPUESTO BASADO EN RESULTADOS**

**413 - SERVICIOS DE SALUD DE CHIHUAHUA**

**ALINEACIÓN AL PLAN ESTATAL DE DESARROLLO**

E102T2 - DESARROLLO HUMANO Y SOCIAL - SALUD - DERECHOS HUMANOS E INCLUSIÓN SOCIAL

**PROGRAMA - 2E111C1 FORTALECIMIENTO A LA ATENCIÓN MÉDICA**

DEFINICIÓN	BENEFICIARIOS			
	TIPO	TOTAL	MUJERES	HOMBRES
Conjunto de acciones donde se amplía la oferta de servicios de salud a la población que habita en localidades con menor índice de desarrollo humano, alta y muy alta marginación, con dispersión poblacional y geográfica, sin acceso o dificultades para obtener atención médica, mediante unidades médicas móviles con el fin de cubrir de forma satisfactoria sus necesidades en salud. Se consideran servicios tales como atención preventiva, diagnóstico, tratamiento y rehabilitación.	Población de localidades con menos de 2,500 habitantes sin acceso a los servicios de salud	58,626	29,999	28,627

**INDICADORES ESTRATÉGICOS**

OBJETIVO A MEDIR		DATOS DEL INDICADOR				
NIVEL	RESUMEN NARRATIVO	NOMBRE	FÓRMULA	META		
PROPÓSITO	La población residente de localidades con menos de 2,500 personas, con alta marginación y ubicadas en regiones con dispersión poblacional y geográfica del estado de Chihuahua cuenta con acceso a servicios de salud integrales y de calidad así como educación en salud preventiva	Porcentaje de localidades con menos de 2,500 habitantes con servicios de atención primaria a la salud	$(\text{TLSA}/\text{TLSO}) * 100$	TLSA = Total de localidades subsede atendidas por el programa en el periodo TLSO = Total de localidades subsede objetivo del programa en el periodo	310	100
					310	

**GOBIERNO DEL ESTADO DE CHIHUAHUA  
PRESUPUESTO DE EGRESOS 2021  
PRESUPUESTO BASADO EN RESULTADOS**

**413 - SERVICIOS DE SALUD DE CHIHUAHUA**

**ALINEACIÓN AL PLAN ESTATAL DE DESARROLLO**

E102T2 - DESARROLLO HUMANO Y SOCIAL - SALUD - DERECHOS HUMANOS E INCLUSIÓN SOCIAL

**PROGRAMA - 2E180C1 FORTALECIMIENTO A LA SALUD PÚBLICA**

DEFINICIÓN	BENEFICIARIOS			
	TIPO	TOTAL	MUJERES	HOMBRES
Brindar a la población estatal actividades de salud pública mediante la vigencia epidemiológica, la promoción, la prevención y el desarrollo de competencias en salud, como son el autocuidado de la salud y estilos de vida saludables de la mayor calidad y con un trato digno.	Población sin derechohabiencia que recibió acciones de promoción y prevención de la salud	850,689	433,851	416,838

**INDICADORES ESTRATÉGICOS**

OBJETIVO A MEDIR		DATOS DEL INDICADOR				
NIVEL	RESUMEN NARRATIVO	NOMBRE	FÓRMULA		META	
FIN	Contribuir a la disminución de las principales causas de morbilidad a través de acciones de salud pública	Variación porcentual anual de la tasa de morbilidad en el Estado	$((TMEt/TMEt_1)-1)*100$	TMEt = Tasa de morbilidad en el estado del año actual TMEt_1 = Tasa de morbilidad en el estado del año anterior	367.04 367.04	0
PROPÓSITO	Población sin derechohabiencia, recibe acciones de promoción y prevención de la salud	Porcentaje de población sin derechohabiencia que recibió acciones de promoción a la salud y prevención de enfermedades	$(PSDAPPE/PSD.)*100$	PSDAPPE = Población sin derechohabiencia que recibió acciones de promoción a la salud y prevención de enfermedades PSD. = Población sin derechohabiencia	850,689 1,539,379	55.26

**GOBIERNO DEL ESTADO DE CHIHUAHUA  
PRESUPUESTO DE EGRESOS 2021  
PRESUPUESTO BASADO EN RESULTADOS**

**413 - SERVICIOS DE SALUD DE CHIHUAHUA**

**ALINEACIÓN AL PLAN ESTATAL DE DESARROLLO**

E102T2 - DESARROLLO HUMANO Y SOCIAL - SALUD - DERECHOS HUMANOS E INCLUSIÓN SOCIAL

**PROGRAMA - 2G018C1 REGULACIÓN Y NORMATIVIDAD EN MATERIA SANITARIA**

DEFINICIÓN	BENEFICIARIOS			
	TIPO	TOTAL	MUJERES	HOMBRES
Control y fomento sanitario a fin de proteger a los mujeres y hombres chihuahuenses contra riesgos sanitarios, definidos como aquellos eventos exógenos que ponen en peligro la salud o la vida humana como resultado de la exposición voluntaria y/o involuntaria, a factores biológicos, químicos o físicos presentes en el medio ambiente o en los productos o servicios que se consumen, incluyendo la publicidad de los mismos.	Población con cobertura del programa	3,580,898	1,822,217	1,758,681

**INDICADORES ESTRATÉGICOS**

OBJETIVO A MEDIR		DATOS DEL INDICADOR				
NIVEL	RESUMEN NARRATIVO	NOMBRE	FÓRMULA		META	
FIN	Contribuir a la disminución de enfermedades gastrointestinales en la población del Estado, mediante la aplicación de actos de autoridad regulatorios y no regulatorios para la prevención y atención de los riesgos sanitarios.	Variación porcentual de tasa anual de morbilidad por enfermedades gastrointestinales en el estado de Chihuahua	$((TmG/TmGt_1)-1)*100$	TmG = Tasa anual de morbilidad por enfermedades gastrointestinales en el estado de Chihuahua en 2020 TmGt_1 = Tasa anual de morbilidad por enfermedades gastrointestinales en el estado de Chihuahua en 2019	43.53 43.87	-0.78
PROPÓSITO	La población del estado recibe productos y servicios por parte de los establecimientos registrados, los cuales cumplen con la normatividad sanitaria	Porcentaje de productos y servicios que cumplen con la normatividad sanitaria	$(NPSPPCNS/TPSBVS)*100$	NPSPPCNS = Número de productos y servicios proporcionados a la población que cumplen con la normatividad sanitaria TPSBVS = Total de productos y servicios bajo vigilancia sanitaria	16,567 18,000	92.04

**GOBIERNO DEL ESTADO DE CHIHUAHUA  
PRESUPUESTO DE EGRESOS 2021  
PRESUPUESTO BASADO EN RESULTADOS**

**413 - SERVICIOS DE SALUD DE CHIHUAHUA**

**ALINEACIÓN AL PLAN ESTATAL DE DESARROLLO**

E102T2 - DESARROLLO HUMANO Y SOCIAL - SALUD - DERECHOS HUMANOS E INCLUSIÓN SOCIAL

**PROGRAMA - 2P025L1 PLANEACIÓN, EVALUACIÓN Y DESARROLLO INSTITUCIONAL**

**DEFINICIÓN**

**BENEFICIARIOS**

TIPO

TOTAL

MUJERES

HOMBRES

Unidades médicas de Servicios de Salud en operación

302

Acciones realizadas con la finalidad de mejorar la gestión institucional que propicie que los recursos públicos sean ejercidos de acuerdo a los objetivos y metas establecidas, así como en estricto apego a las disposiciones legales aplicables y a la normatividad vigente, canalizadas hacia las unidades médicas de Servicios de Salud de Chihuahua para el beneficio de la población sin derechohabencia, incluida la afiliada al Seguro Popular.

**INDICADORES ESTRATÉGICOS**

**OBJETIVO A MEDIR**

**DATOS DEL INDICADOR**

NIVEL

RESUMEN NARRATIVO

NOMBRE

FÓRMULA

META

PROPÓSITO	Las unidades médicas de los servicios de salud reciben recursos financieros cuya ejecución ha sido eficazmente planeada, administrada y evaluada	Variación porcentual de los recursos financieros ahorrados	$((RFA_t/RFA_{t-1})-1)*100$	RFA19 = Recurso financiero ahorrado 2019 (en mdp) RFA18 = Recurso financiero ahorrado 2018 (en mdp)	20 20	10
-----------	--------------------------------------------------------------------------------------------------------------------------------------------------	------------------------------------------------------------	-----------------------------	--------------------------------------------------------------------------------------------------------	----------	----

**GOBIERNO DEL ESTADO DE CHIHUAHUA  
PRESUPUESTO DE EGRESOS 2021  
PRESUPUESTO BASADO EN RESULTADOS**

**413 - SERVICIOS DE SALUD DE CHIHUAHUA**

ALINEACIÓN AL PLAN ESTATAL DE DESARROLLO

E102T2 - DESARROLLO HUMANO Y SOCIAL - SALUD - DERECHOS HUMANOS E INCLUSIÓN SOCIAL

**PROGRAMA - 2K009D2 PROGRAMA DE INFRAESTRUCTURA DE SALUD**

**DEFINICIÓN**

**BENEFICIARIOS**

TIPO

TOTAL

MUJERES

HOMBRES

Municipios

8

Programa para mejorar la infraestructura y equipamiento de unidades médicas con el fin de garantizar el acceso efectivo, oportuno y de calidad a los servicios médico-quirúrgicos, farmacéuticos y hospitalarios que satisfagan de manera integral las necesidades de salud de las personas sin discriminación.

**INDICADORES ESTRATÉGICOS**

**OBJETIVO A MEDIR**

**DATOS DEL INDICADOR**

NIVEL

RESUMEN NARRATIVO

NOMBRE

FÓRMULA

META

PROPÓSITO	Los municipios del estado de Chihuahua se benefician con unidades médicas suficientes para una atención médica de calidad	Porcentaje de municipios beneficiados en la región por obras de infraestructura en salud	$(MB/MT)*100$	MB = Municipios beneficiados MT = Municipios totales del estado	8 67	11.94
-----------	---------------------------------------------------------------------------------------------------------------------------	------------------------------------------------------------------------------------------	---------------	--------------------------------------------------------------------	---------	-------

**GOBIERNO DEL ESTADO DE CHIHUAHUA  
PRESUPUESTO DE EGRESOS 2021  
PRESUPUESTO BASADO EN RESULTADOS**

**414 - INSTITUTO CHIHUAHUENSE DE SALUD**

**MISIÓN**

Proporcionar servicios de salud integrales a la comunidad chihuahuense, con tendencia a mejorar los niveles de bienestar, promoviendo la igualdad de oportunidades, principalmente para grupos de población vulnerables, comprometidos siempre con la calidad en el servicio.

**VISIÓN**

Tener un sistema de atención hospitalaria de excelencia y satisfacer plenamente las necesidades de bienestar físico y mental de nuestros usuarios, con personal altamente capacitado, con rostro humano y comprometido con los chihuahuenses.

**ALINEACIÓN AL PLAN ESTATAL DE DESARROLLO**

E102T2 - DESARROLLO HUMANO Y SOCIAL - SALUD - DERECHOS HUMANOS E INCLUSIÓN SOCIAL

**PROGRAMA - 2E021C1 ATENCIÓN MEDICA ICHISAL**

**DEFINICIÓN**

**BENEFICIARIOS**

TIPO

TOTAL

MUJERES

HOMBRES

Conjunto de acciones que brindan servicios de atención en salud de primer y segundo nivel a la población atendida de Chihuahua con el fin de cubrir de forma satisfactoria las necesidades en salud.

Población atendida de Chihuahua

419,298

327,466

91,832

**INDICADORES ESTRATÉGICOS**

**OBJETIVO A MEDIR**

**DATOS DEL INDICADOR**

NIVEL

RESUMEN NARRATIVO

NOMBRE

FÓRMULA

META

PROPÓSITO	Los pacientes afiliados al Instituto de Salud para el Bienestar reciben una adecuada cobertura en primer, segundo y tercer nivel.	Porcentaje de días de estancia de las Unidades Médicas	(DEUM/DEM <sub>N</sub> )*100	DEUM = Días estancia de Unidades Médicas DEM <sub>N</sub> = Días estancia de la media nacional	3.94 3.5	112.57
-----------	-----------------------------------------------------------------------------------------------------------------------------------	--------------------------------------------------------	------------------------------	---------------------------------------------------------------------------------------------------	-------------	--------



**GOBIERNO DEL ESTADO DE CHIHUAHUA  
PRESUPUESTO DE EGRESOS 2021  
PRESUPUESTO BASADO EN RESULTADOS**

**414 - INSTITUTO CHIHUAHUENSE DE SALUD**

**ALINEACIÓN AL PLAN ESTATAL DE DESARROLLO**

E102T2 - DESARROLLO HUMANO Y SOCIAL - SALUD - DERECHOS HUMANOS E INCLUSIÓN SOCIAL

**PROGRAMA - 2E196C1 SERVICIO MEDICO Y CUIDADO DE LA SALUD**

**DEFINICIÓN**

**BENEFICIARIOS**

TIPO

TOTAL

MUJERES

HOMBRES

Población atendida de Chihuahua

32,646

21,518

11,128

Ofrecer un servicio de salud que se destaque por su nivel de atención médica y se caracterice por su calidad, seguridad y calidez para los jubilados, pensionados y trabajadores al servicio de Estado aplicados al régimen del Instituto Chihuahuense de Salud.

**INDICADORES ESTRATÉGICOS**

**OBJETIVO A MEDIR**

**DATOS DEL INDICADOR**

NIVEL

RESUMEN NARRATIVO

NOMBRE

FÓRMULA

META

PROPÓSITO Los trabajadores de Gobierno del Estado derechohabientes del Instituto Chihuahuense de Salud cuentan con atención oportuna, eficiente y eficaz.

Eficiencia hospitalaria

$((DE/DEDI)*100)$

DE = DE: Días estancia

DEDI = DEDI: Días estancia disponibles

3

18,000

0.02

**GOBIERNO DEL ESTADO DE CHIHUAHUA  
PRESUPUESTO DE EGRESOS 2021  
PRESUPUESTO BASADO EN RESULTADOS**

**415 - DESARROLLO INTEGRAL DE LA FAMILIA DEL ESTADO DE CHIHUAHUA**

**MISIÓN**

**VISIÓN**

Organismo garante de la protección y restitución de los derechos de niñas, niños y adolescentes, adultos mayores en situación de abandono, personas con discapacidad y otras personas en situación de vulnerabilidad. Rector de la asistencia social a fin de garantizar los satisfactores necesarios de manera integral a través de herramientas adecuadas para lograr la sustentabilidad de las personas y familias, entendidas como nuestro espacio de paz, apoyo, formación y bienestar.

Somos un organismo que contribuirá a eliminar el sentido del asistencialismo por la atención de la vulneración de los derechos de los sujetos sociales, al satisfacer primero sus necesidades básicas, formación de capacidades para lograr la autosuficiencia y autogestión de las personas, fortaleciendo en ellas su sentido de pertenencia y compromiso hacia su comunidad.

**ALINEACIÓN AL PLAN ESTATAL DE DESARROLLO**

E101T1 - DESARROLLO HUMANO Y SOCIAL - DESARROLLO SOCIAL - OPCIÓN PREFERENCIAL POR LAS PERSONAS EN SITUACIÓN DE POBREZA

**PROGRAMA - 1S005A1 ALIMENTACIÓN Y DESARROLLO AUTOSUSTENTABLE DE LAS FAMILIAS**

**DEFINICIÓN**

**BENEFICIARIOS**

TIPO

TOTAL

MUJERES

HOMBRES

Realizar acciones a fin de que las personas en el estado de Chihuahua en situación de vulnerabilidad mejoren su calidad de vida, a través de apoyos y orientación alimentaria, desarrollo de comunidades autogestoras, aprovechando sus propios recursos y habilidades.

Personas con carencia por acceso a la alimentación

193,941

98,197

95,744

**INDICADORES ESTRATÉGICOS**

**OBJETIVO A MEDIR**

**DATOS DEL INDICADOR**

NIVEL

RESUMEN NARRATIVO

NOMBRE

FÓRMULA

META

FIN

Contribuir a mejorar las condiciones inmediatas de vida de la población en situación de vulnerabilidad y pobreza mediante el acceso a una alimentación suficiente, diversa y nutritiva durante todo el año

Variación porcentual de apoyos otorgados

$((NAo_t/NAo_{t-1})-1)*100$

NAo<sub>t</sub> = Apoyos otorgados en el año t  
NAo<sub>t-1</sub> = Apoyos otorgados en el año t-1

360,060

360,060

0

PROPÓSITO

Personas en el estado de Chihuahua con carencia por acceso a la alimentación cuentan con seguridad alimentaria

Variación porcentual de los beneficiarios que recibieron apoyos

$((BA_t/BA_{t-1})-1)*100$

BA<sub>t</sub> = Beneficiarios apoyados en el año t  
BA<sub>t-1</sub> = Beneficiarios apoyados en el año t-1

193,941

188,645

2.81

**GOBIERNO DEL ESTADO DE CHIHUAHUA  
PRESUPUESTO DE EGRESOS 2021  
PRESUPUESTO BASADO EN RESULTADOS**

**415 - DESARROLLO INTEGRAL DE LA FAMILIA DEL ESTADO DE CHIHUAHUA**

**ALINEACIÓN AL PLAN ESTATAL DE DESARROLLO**

E101T2 - DESARROLLO HUMANO Y SOCIAL - DESARROLLO SOCIAL - DERECHOS HUMANOS E INCLUSIÓN SOCIAL

**PROGRAMA - 1S041A1 FORTALECIMIENTO FAMILIAR**

DEFINICIÓN	BENEFICIARIOS			
	TIPO	TOTAL	MUJERES	HOMBRES
Propiciar y fortalecer ámbitos positivos que permitan superar o enfrentar los efectos de la vulnerabilidad en las personas.	Población	103,970	51,985	51,985

**INDICADORES ESTRATÉGICOS**

OBJETIVO A MEDIR		DATOS DEL INDICADOR				
NIVEL	RESUMEN NARRATIVO	NOMBRE	FÓRMULA	META		
FIN	Contribuir al desarrollo de los integrantes de hogares familiares en el estado de Chihuahua en el ámbito social para mejorar la calidad de vida y fortalecer el tejido social mediante estrategias para prevenir hechos y circunstancias que impidan el desarrollo de capacidades, el ejercicio de sus derechos y limitan la cohesión social.	Variación porcentual de personas formadas e informadas en torno a la prevención de la violencia familiar	$((PfiPVFat/PfiPVFpt_1)-1)*100$	PfiPVFat = Personas formadas e informadas en Prevención de la Violencia Familiar atendidas durante el año t PfiPVFpt_1 = Personas formadas e informadas en Prevención de la Violencia Familiar atendidas durante el año t-1	103,970	0
PROPÓSITO	Los integrantes de hogares familiares previenen hechos y circunstancias que permiten el desarrollo de capacidades, ejercicio de sus derechos y la cohesión social.	Variación porcentual de la población beneficiaria	$((PBpt/PBPt_1)-1)*100$	PBpt = Población beneficiada por el programa durante el año t PBPt_1 = Población beneficiada por el programa durante el año t-1	103,970	0

**GOBIERNO DEL ESTADO DE CHIHUAHUA  
PRESUPUESTO DE EGRESOS 2021  
PRESUPUESTO BASADO EN RESULTADOS**

**415 - DESARROLLO INTEGRAL DE LA FAMILIA DEL ESTADO DE CHIHUAHUA**

**ALINEACIÓN AL PLAN ESTATAL DE DESARROLLO**

E101T2 - DESARROLLO HUMANO Y SOCIAL - DESARROLLO SOCIAL - DERECHOS HUMANOS E INCLUSIÓN SOCIAL

**PROGRAMA - 1S042A1 REHABILITACIÓN INTEGRAL FÍSICA Y APOYOS FUNCIONALES**

**DEFINICIÓN**

**BENEFICIARIOS**

TIPO

TOTAL

MUJERES

HOMBRES

Contribuir a mejorar la calidad de vida de las personas con discapacidad motriz, auditiva o neurológica; temporal o permanente de grupos vulnerables, dando acceso a servicios de rehabilitación integral y apoyos funcionales

Personas con discapacidad motriz, auditiva o neurológica

18,695

9,761

8,934

**INDICADORES ESTRATÉGICOS**

**OBJETIVO A MEDIR**

**DATOS DEL INDICADOR**

NIVEL

RESUMEN NARRATIVO

NOMBRE

FÓRMULA

META

PROPÓSITO Las personas con discapacidad motriz, auditiva o neurológica; cuentan con acceso a servicios de rehabilitación integral y/o apoyos funcionales

Variación porcentual de personas con discapacidad motriz, auditiva o neurológica; temporal o permanente de grupos vulnerables beneficiadas

$((Bt/Bt_{-1})-1)*100$

Bt = Beneficiarios en el año actual  
Bt<sub>-1</sub> = Beneficiarios en el año anterior

18,695  
17,093

9.37

**GOBIERNO DEL ESTADO DE CHIHUAHUA  
PRESUPUESTO DE EGRESOS 2021  
PRESUPUESTO BASADO EN RESULTADOS**

**415 - DESARROLLO INTEGRAL DE LA FAMILIA DEL ESTADO DE CHIHUAHUA**

**ALINEACIÓN AL PLAN ESTATAL DE DESARROLLO**

E101T2 - DESARROLLO HUMANO Y SOCIAL - DESARROLLO SOCIAL - DERECHOS HUMANOS E INCLUSIÓN SOCIAL

**PROGRAMA - 1S045A1 GESTIÓN SOCIAL Y ATENCIÓN A LA CIUDADANÍA**

DEFINICIÓN	BENEFICIARIOS			
	TIPO	TOTAL	MUJERES	HOMBRES
Realizar actividades que mejoren la calidad de vida de personas en situación vulnerable, mediante apoyos de asistencia social emergente y acciones de subsidiariedad; logrando así ayudar a la ciudadanía chihuahuense que presenta más necesidades.	Personas en el estado de Chihuahua en situación de vulnerabilidad	326,120	188,060	138,060

**INDICADORES ESTRATÉGICOS**

OBJETIVO A MEDIR		DATOS DEL INDICADOR				
NIVEL	RESUMEN NARRATIVO	NOMBRE	FÓRMULA	META		
FIN	Contribuir a mejorar la calidad de vida de las personas en situación vulnerable ante situaciones emergentes mediante apoyos de asistencia social y acciones de subsidiariedad	Variación porcentual de las personas apoyadas por el programa	$((PAPa/PAPa_1)-1)*100$	PAPa = Personas Apoyadas por el Programa en el año actual PAPa_1 = Personas Apoyadas por el Programa en el año actual-1	326,120 242,869	34.28
PROPÓSITO	La personas en situación vulnerable del estado de Chihuahua mejoran su calidad de vida	Porcentaje de personas en situación vulnerable apoyadas por el programa	$(PsvA/PsvP)*100$	PsvA = Personas en situación vulnerable Apoyadas PsvP = Personas en situación vulnerable Programadas	326,120 326,120	100

**GOBIERNO DEL ESTADO DE CHIHUAHUA  
PRESUPUESTO DE EGRESOS 2021  
PRESUPUESTO BASADO EN RESULTADOS**

**415 - DESARROLLO INTEGRAL DE LA FAMILIA DEL ESTADO DE CHIHUAHUA**

**ALINEACIÓN AL PLAN ESTATAL DE DESARROLLO**

E101T2 - DESARROLLO HUMANO Y SOCIAL - DESARROLLO SOCIAL - DERECHOS HUMANOS E INCLUSIÓN SOCIAL

**PROGRAMA - 2E092C1 ATENCIÓN INTEGRAL PARA LA PROTECCIÓN Y RESTITUCIÓN DE DERECHOS**

**DEFINICIÓN**

**BENEFICIARIOS**

TIPO

TOTAL

MUJERES

HOMBRES

Población en situación de pobreza y rezago social

33,874

16,178

17,696

Proteger y procurar la restitución integral de los derechos que hayan sido vulnerados de las niñas, niños y adolescentes, así como personas en situación de vulnerabilidad. Mediante la determinación, coordinación y seguimiento de medidas de protección especial, así como actividades encaminadas a fomentar una cultura de atención y protección honesta, responsable y total, en beneficio de los derechos humanos de los usuarios.

**INDICADORES ESTRATÉGICOS**

**OBJETIVO A MEDIR**

**DATOS DEL INDICADOR**

NIVEL

RESUMEN NARRATIVO

NOMBRE

FÓRMULA

META

PROPÓSITO	La población en situación de pobreza y rezago social cuentan con sus derechos restituidos	Porcentaje población en situación de pobreza y rezago social que reciben apoyos	$(PspYrsA/PspYrsP)*100$	PspYrsA = Población en situación de pobreza Y rezago social Apoyados PspYrsP = Población en situación de pobreza Y rezago social Programados	33,874 33,874	100
-----------	-------------------------------------------------------------------------------------------	---------------------------------------------------------------------------------	-------------------------	-------------------------------------------------------------------------------------------------------------------------------------------------	------------------	-----

**GOBIERNO DEL ESTADO DE CHIHUAHUA**  
**PRESUPUESTO DE EGRESOS 2021**  
**PRESUPUESTO BASADO EN RESULTADOS**

**415 - DESARROLLO INTEGRAL DE LA FAMILIA DEL ESTADO DE CHIHUAHUA**

**ALINEACIÓN AL PLAN ESTATAL DE DESARROLLO**

E101T2 - DESARROLLO HUMANO Y SOCIAL - DESARROLLO SOCIAL - DERECHOS HUMANOS E INCLUSIÓN SOCIAL

**PROGRAMA - 2E093C1 ESPARCIMIENTO PARA EL DESARROLLO FAMILIAR**

DEFINICIÓN	BENEFICIARIOS			
	TIPO	TOTAL	MUJERES	HOMBRES
Ofrecer ámbitos de esparcimiento accesibles para los habitantes que tengan interés en la cultura, ciencia, tecnología, deportes acuáticos y convivencia familiar promoviendo valores, diversión sana, salud y cultura en nuestras instalaciones competitivas fomentando así la integración familiar.	Habitantes que tengan interés en la cultura, ciencia, tecnología, deportes acuáticos y convivencia familiar	430,971	229,441	201,530

**INDICADORES ESTRATÉGICOS**

OBJETIVO A MEDIR		DATOS DEL INDICADOR			
NIVEL	RESUMEN NARRATIVO	NOMBRE	FÓRMULA	FÓRMULA	META
FIN	Contribuir a mejorar las condiciones inmediatas de vida de la población en situación de vulnerabilidad y pobreza mediante la oferta de espacios de esparcimiento que fortalezcan la integración familiar	Variación porcentual de productividad en los espacios de esparcimiento	$((PAEEt / PAEEt_1) - 1) * 100$	PAEEt = Personas que asisten a espacios de esparcimiento en el año t PAEEt_1 = Personas que asisten a espacios de esparcimiento en el año t-1	0
PROPÓSITO	Habitantes que tengan interés en la cultura, ciencia, tecnología, deportes acuáticos y convivencia familiar del estado de Chihuahua fortalecen su integración familiar	Porcentaje de habitantes que fortalecen su integración familiar	$(PECEA/PCSEA) * 100$	PECEA = Habitantes que fortalecen su integración familiar PCSEA = Total de habitantes	100

**GOBIERNO DEL ESTADO DE CHIHUAHUA  
PRESUPUESTO DE EGRESOS 2021  
PRESUPUESTO BASADO EN RESULTADOS**

**415 - DESARROLLO INTEGRAL DE LA FAMILIA DEL ESTADO DE CHIHUAHUA**

**ALINEACIÓN AL PLAN ESTATAL DE DESARROLLO**

E101T3 - DESARROLLO HUMANO Y SOCIAL - DESARROLLO SOCIAL - AGENDA TAI: TRANSPARENCIA, COMBATE A LA CORRUPCIÓN Y A LA IMPUNIDAD

**PROGRAMA - 2P036L1 GESTIÓN INSTITUCIONAL DIF**

DEFINICIÓN	BENEFICIARIOS			
	TIPO	TOTAL	MUJERES	HOMBRES
Acciones encaminadas a mejorar la gestión institucional en el personal del Desarrollo Integral de la Familia, propiciando que los recursos públicos sean ejercidos de acuerdo a los objetivos y metas establecidas, así como en estricto apego a las disposiciones legales aplicables y a la normatividad vigente. Todo ello bajo los criterios de eficacia, eficiencia, economía, racionalidad, transparencia y honradez.	Personal institucional del Desarrollo Integral de la Familia	648	407	241

**INDICADORES ESTRATÉGICOS**

OBJETIVO A MEDIR		DATOS DEL INDICADOR				
NIVEL	RESUMEN NARRATIVO	NOMBRE	FÓRMULA	META		
FIN	Contribuir a la administración eficiente y eficaz de los recursos financieros materiales y humanos para el cumplimiento de metas y ejercicio del gasto a través del personal institucional del DIF Estatal	Variación porcentual de la calificación de transparencia	$((CTR / CTF_4) - 1) * 100$	CTR = Calificación de transparencia a inicio de año t CTF_4 = Calificación de transparencia a final de año t_4	100	0
PROPÓSITO	Personal institucional del DIF Estatal incrementan la eficacia y eficiencia en el uso de los recursos financieros materiales y humanos para el cumplimiento de las metas y ejercicio del gasto	Variación porcentual de crecimiento de los beneficiarios de los programas	$((Bt/Bt_1)-1)*100$	Bt = Beneficiarios de los programa en el año t Bt_1 = Beneficiarios de los programas en el año t-1	1,740,648	13.57
					1,532,607	



**GOBIERNO DEL ESTADO DE CHIHUAHUA  
PRESUPUESTO DE EGRESOS 2021  
PRESUPUESTO BASADO EN RESULTADOS**

**416 - INSTITUTO CHIHUAHUENSE DE LAS MUJERES**

**ALINEACIÓN AL PLAN ESTATAL DE DESARROLLO**

E101T2 - DESARROLLO HUMANO Y SOCIAL - DESARROLLO SOCIAL - DERECHOS HUMANOS E INCLUSIÓN SOCIAL

**PROGRAMA - 2E037C1 PREVENCIÓN Y ATENCIÓN DE MUJERES EN SITUACIÓN DE VIOLENCIA**

**DEFINICIÓN**

**BENEFICIARIOS**

TIPO

TOTAL

MUJERES

HOMBRES

Mujeres atendidas

20,000

20,000

0

Operar centros de atención interdisciplinarios para mujeres en situación de violencia, así como realizar talleres, eventos educativos y campañas de prevención de la violencia para lograr una atención con perspectiva de género e interculturalidad y a su vez prevenir la violencia contra las mujeres

**INDICADORES ESTRATÉGICOS**

**OBJETIVO A MEDIR**

**DATOS DEL INDICADOR**

NIVEL

RESUMEN NARRATIVO

NOMBRE

FÓRMULA

META

PROPÓSITO	Mujeres en situación de violencia que acuden a los centros de atención y solicitan los servicios del instituto son atendidas en tiempo y forma	Porcentaje de mujeres en situación de violencia atendidas	$(TMA/MP)*100$	TMA = Total de mujeres atendidas MP = Mujeres programadas	20,000 20,000	100
-----------	------------------------------------------------------------------------------------------------------------------------------------------------	-----------------------------------------------------------	----------------	--------------------------------------------------------------	------------------	-----

**GOBIERNO DEL ESTADO DE CHIHUAHUA  
PRESUPUESTO DE EGRESOS 2021  
PRESUPUESTO BASADO EN RESULTADOS**

**416 - INSTITUTO CHIHUAHUENSE DE LAS MUJERES**

**ALINEACIÓN AL PLAN ESTATAL DE DESARROLLO**

E502T2 - GOBIERNO RESPONSABLE - EFICIENCIA GUBERNAMENTAL - DERECHOS HUMANOS E INCLUSIÓN SOCIAL

**PROGRAMA - 2P016L2 INSTITUCIONALIZACIÓN DE LA PERSPECTIVA DE GÉNERO EN LA ADMINISTRACIÓN PÚBLICA**

**DEFINICIÓN**

**BENEFICIARIOS**

TIPO

TOTAL

MUJERES

HOMBRES

Dependencias gubernamentales

16

Proporcionar capacitación y acompañamiento a las dependencias gubernamentales para que incorporen la perspectiva de género en todas sus acciones para favorecer la igualdad entre mujeres y hombres.

**INDICADORES ESTRATÉGICOS**

**OBJETIVO A MEDIR**

**DATOS DEL INDICADOR**

NIVEL

RESUMEN NARRATIVO

NOMBRE

FÓRMULA

META

PROPÓSITO	Las dependencias gubernamentales son fortalecidas por el Instituto Chihuahuense de las Mujeres para que logren implementar los procesos para la transversalidad de la perspectiva de género	Porcentaje de dependencias gubernamentales fortalecidas	(DF/DP)*100	DF = Dependencias gubernamentales fortalecidas DP = Dependencias gubernamentales programadas	16 16	100
-----------	---------------------------------------------------------------------------------------------------------------------------------------------------------------------------------------------	---------------------------------------------------------	-------------	-------------------------------------------------------------------------------------------------	----------	-----

**GOBIERNO DEL ESTADO DE CHIHUAHUA  
PRESUPUESTO DE EGRESOS 2021  
PRESUPUESTO BASADO EN RESULTADOS**

**417 - CONSEJO ESTATAL DE POBLACION**

**MISIÓN**

**VISIÓN**

Promover y ejecutar acciones específicas en materia de población, a fin de que el ritmo de crecimiento, el volumen, la estructura y la distribución de la población, dentro del estado, sean acordes con el Programa Nacional de Población, los programas de población regionales y con el Plan Estatal de Desarrollo, con la finalidad de elevar la calidad de vida y a su vez éstos respondan a las necesidades de la dinámica demográfica estatal.

Establecer, coordinar y evaluar la aplicación de la política de población en la entidad a través de la generación y difusión de los conocimientos que hagan conciencia de las causas que originan los problemas demográficos y la importancia y trascendencia de acciones que a través de la educación en población y la información motiven cambios de actitudes libres y responsables en todos los habitantes; así como la integración de los criterios demográficos en el ámbito de la planeación pública, social y privada y se coadyuve en la administración pública al cumplimiento de sus metas.

**ALINEACIÓN AL PLAN ESTATAL DE DESARROLLO**

E101T2 - DESARROLLO HUMANO Y SOCIAL - DESARROLLO SOCIAL - DERECHOS HUMANOS E INCLUSIÓN SOCIAL

**PROGRAMA - 1S046A1 APOYO INTEGRAL A MIGRANTES**

**DEFINICIÓN**

**BENEFICIARIOS**

TIPO

TOTAL

MUJERES

HOMBRES

Favorecer la incorporación de la perspectiva migratoria y de atención de las necesidades de desarrollo integral de las personas migrantes, a través de asesorías en materia jurídica, salud, alimentación, de identidad, repatriación y traslados, apoyos económicos y en especie, que contribuyan a mejorar su calidad de vida y el ejercicio de sus derechos

Personas migrantes

21,000

4,000

17,000

**INDICADORES ESTRATÉGICOS**

**OBJETIVO A MEDIR**

**DATOS DEL INDICADOR**

NIVEL

RESUMEN NARRATIVO

NOMBRE

FÓRMULA

META

PROPÓSITO

Las personas migrantes cuentan con atención integral para el ejercicio de sus derechos y reducen sus condiciones de vulnerabilidad

Variación porcentual de población beneficiada en materia migratoria

$((\text{PBMMt}/\text{PBMMt}_1)-1)*100$

PBMMt = Población beneficiada en materia migratoria en el año actual  
PBMMt\_1 = Población beneficiada en materia migratoria en el año anterior

21,000

20,000

5

**GOBIERNO DEL ESTADO DE CHIHUAHUA  
PRESUPUESTO DE EGRESOS 2021  
PRESUPUESTO BASADO EN RESULTADOS**

**417 - CONSEJO ESTATAL DE POBLACION**

**ALINEACIÓN AL PLAN ESTATAL DE DESARROLLO**

E101T1 - DESARROLLO HUMANO Y SOCIAL - DESARROLLO SOCIAL - OPCIÓN PREFERENCIAL POR LAS PERSONAS EN SITUACIÓN DE POBREZA

**PROGRAMA - 2E016C1 REGISTRO Y CONTROL ESTADÍSTICO DE LA POBLACIÓN**

**DEFINICIÓN**

**BENEFICIARIOS**

TIPO

TOTAL

MUJERES

HOMBRES

35,680

17,840

17,840

Promover y ejecutar las acciones específicas en materia de población, a fin de que el ritmo de crecimiento y distribución de la población dentro del estado, sean acordes con los programas de población regional y nacional, y con los programas de desarrollo socioeconómico y que estos últimos respondan a las necesidades de la dinámica demográfica.

**INDICADORES ESTRATÉGICOS**

**OBJETIVO A MEDIR**

**DATOS DEL INDICADOR**

NIVEL

RESUMEN NARRATIVO

NOMBRE

FÓRMULA

META

PROPÓSITO	La población del Estado de Chihuahua atendida cuenta con información para el ejercicio libre de derechos y para la toma de decisiones de relevancia demográfica.	Variación porcentual de personas atendidas en materia sociodemográfica	$((PACt/PACt_{-1})-1)*100$	PACt = Personas atendidas por el COESPO en el año actual PACt_1 = Personas atendidas por el COESPO en el año anterior	35,680 35,520	0.45
-----------	------------------------------------------------------------------------------------------------------------------------------------------------------------------	------------------------------------------------------------------------	----------------------------	--------------------------------------------------------------------------------------------------------------------------	------------------	------

**GOBIERNO DEL ESTADO DE CHIHUAHUA  
PRESUPUESTO DE EGRESOS 2021  
PRESUPUESTO BASADO EN RESULTADOS**

**418 - UNIVERSIDAD AUTONOMA DE CHIHUAHUA**

**MISIÓN**

Somos una Institución de Educación Superior Pública y socialmente responsable que tiene el compromiso de coadyuvar con el desarrollo sustentable social y económico de la entidad, así como preservar, conservar y fomentar las diversas manifestaciones de la cultura, a favor de una mejor calidad de vida de los mexicanos y en particular, de los chihuahuenses.

Hacemos nuestra la tarea de formar personas íntegras, con valores universales y capaces de dar respuestas pertinentes y creativas ante un mundo en constante cambio, así como generar, aplicar, difundir, transferir conocimientos y desarrollar tecnologías, mediante una planta académica de alto nivel y programas universitarios de reconocida calidad, cuya aplicación sea útil para la sociedad y a ella misma.

**VISIÓN**

En el año 2021, la Universidad Autónoma de Chihuahua:

- I. Es una Institución de Educación Superior, abierta, incluyente, proactiva, bilingüe, multicultural y con perspectiva global, que promueve entre sus integrantes el desarrollo humano a través del cuidado de la salud, la equidad y el disfrute de la ciencia, la tecnología, la cultura y la creación artística y con un alto grado de compromiso y responsabilidad social...
- II. Desarrolla una intensa colaboración multi e interdisciplinaria entre campus, dependencias de educación superior y cuerpos académicos, que coadyuva a articular y potenciar sus capacidades para el cumplimiento de sus funciones...
- III. Constituye un centro de referencia mundial por:
  - a) La formación integral de profesionales, científicos, tecnólogos, humanistas, artistas y líderes, socialmente responsables y con sólidas competencias ...
  - b) Su campus virtual en el cual se ofertan programas de licenciatura, posgrado y de actualización y capacitación...
  - c) Sus contribuciones oportunas y relevantes al diseño, implementación y evaluación de políticas públicas, a la solución de problemáticas...
  - d) Su participación en proyectos líderes de alcance internacional en la generación y aplicación de tecnología;
  - e) Sus esquemas efectivos de vinculación con los sectores público, social y empresarial del Estado, y
  - f) Su Agenda de Responsabilidad Social Universitaria...
- IV. Cuenta con una oferta de programas de licenciatura y posgrado reconocida por su buena calidad a través de los esquemas y procedimientos vigentes de evaluación y acreditación....
- V. Participa activamente en alianzas y redes de colaboración y movilidad académica con instituciones de educación superior y centros de investigación nacionales y extranjeros....
- VI. Posee una planta de profesores suficiente y altamente competente y competitiva para el cumplimiento de sus funciones. Los profesores de tiempo completo cuentan con estudios de posgrado, la mayoría con el grado de doctor... Los profesores de tiempo parcial son profesionistas reconocidos en su campo de actividad para enriquecer con la práctica profesional, la formación de los estudiantes y se mantienen actualizados ...
- VII. Cuenta con una oferta de educación continua amplia, diversificada, pertinente, de calidad para la actualización y capacitación de profesionales en activo y para la educación de adultos....
- VIII. Cuenta con programas de extensión y difusión de la cultura, con un fuerte vínculo social que contribuye a fortalecer la identidad estatal y nacional y a mejorar la calidad de vida de la población....
- IX. Posee esquemas efectivos de participación social que coadyuvan a fortalecer continuamente los esquemas de vinculación...
- X. Posee un sistema de gestión para la mejora continua y el aseguramiento de la calidad para todas las funciones sustantivas y adjetivas y para la transparencia y rendición oportuna de cuentas a la sociedad.

**GOBIERNO DEL ESTADO DE CHIHUAHUA  
PRESUPUESTO DE EGRESOS 2021  
PRESUPUESTO BASADO EN RESULTADOS**

**418 - UNIVERSIDAD AUTONOMA DE CHIHUAHUA**

**ALINEACIÓN AL PLAN ESTATAL DE DESARROLLO**

E103T2 - DESARROLLO HUMANO Y SOCIAL - EDUCACIÓN - DERECHOS HUMANOS E INCLUSIÓN SOCIAL

**PROGRAMA - 2E051C1 VINCULACIÓN Y SERVICIOS EDUCATIVOS**

DEFINICIÓN	BENEFICIARIOS			
	TIPO	TOTAL	MUJERES	HOMBRES
Disposición permanente y oportuna de los recursos humanos, materiales y financieros para beneficiar a las alumnas y alumnos usuarios de trámites y servicios educativos a fin de que realicen sus gestiones de manera rápida y eficaz, cumpliendo con el control interno y rendición de cuentas bajo los principios de eficacia, eficiencia, calidad y economía.	Alumnas y alumnos	28,969	15,758	13,211

**INDICADORES ESTRATÉGICOS**

OBJETIVO A MEDIR		DATOS DEL INDICADOR				
NIVEL	RESUMEN NARRATIVO	NOMBRE	FÓRMULA		META	
PROPÓSITO	Alumnas y alumnos formados de manera integral, socialmente responsables y con sólidas competencias se incorporan en los escenarios laborales para desarrollarse en un entorno global	Porcentaje de egresados incorporados en el sector laboral	$(TEISL / TEE) * 100$	TEISL = Total de egresados encuestados incorporados en el sector laboral TEE = Total de Egresados Encuestados	1,571 3,648	43.06

**GOBIERNO DEL ESTADO DE CHIHUAHUA  
PRESUPUESTO DE EGRESOS 2021  
PRESUPUESTO BASADO EN RESULTADOS**

**418 - UNIVERSIDAD AUTONOMA DE CHIHUAHUA**

**ALINEACIÓN AL PLAN ESTATAL DE DESARROLLO**

E103T2 - DESARROLLO HUMANO Y SOCIAL - EDUCACIÓN - DERECHOS HUMANOS E INCLUSIÓN SOCIAL

**PROGRAMA - 2E068C1 COBERTURA EN EDUCACIÓN SUPERIOR LICENCIATURA**

**DEFINICIÓN**

**BENEFICIARIOS**

TIPO

TOTAL

MUJERES

HOMBRES

Alumnas y alumnos

10,149

5,263

4,886

Se orienta a las acciones y proyectos de regulación, desarrollo, promoción y prestación de servicios educativos que otorguen mayores oportunidades de acceso a la educación superior a nivel superior universitario o profesional asociado, licenciatura y universitaria para las y los alumnos.

**INDICADORES ESTRATÉGICOS**

**OBJETIVO A MEDIR**

**DATOS DEL INDICADOR**

NIVEL

RESUMEN NARRATIVO

NOMBRE

FÓRMULA

META

PROPÓSITO Alumnas y alumnos acceden con igualdad de oportunidades a los servicios de educación superior ofrecidos

Porcentaje de absorción de la matrícula egresada de media superior estatal que ingresa a nivel superior en la Universidad Autónoma de Chihuahua (UACH)

$(AC / MEMS\_ECH) * 100$

AC = Número de alumnas y alumnos aceptados en el servicio de educación superior en la Universidad Autónoma de Chihuahua (UACH)  
MEMS\_ECH = Matrícula egresada de media superior en el estado de Chihuahua

10,149

41,718

24.33

**GOBIERNO DEL ESTADO DE CHIHUAHUA  
PRESUPUESTO DE EGRESOS 2021  
PRESUPUESTO BASADO EN RESULTADOS**

**418 - UNIVERSIDAD AUTONOMA DE CHIHUAHUA**

**ALINEACIÓN AL PLAN ESTATAL DE DESARROLLO**

E103T2 - DESARROLLO HUMANO Y SOCIAL - EDUCACIÓN - DERECHOS HUMANOS E INCLUSIÓN SOCIAL

**PROGRAMA - 2E072C1 DOCENCIA EN EDUCACIÓN SUPERIOR LICENCIATURA**

**DEFINICIÓN**

**BENEFICIARIOS**

TIPO

TOTAL

MUJERES

HOMBRES

Alumnas y alumnos

27,375

14,938

12,437

Se orienta a las acciones y proyectos que permiten la correcta prestación y regulación de los servicios para educación superior en licenciatura, que aporten mayor calidad a la educación que se brinda en nivel superior universitario o profesional asociado, licenciatura y universitaria

**INDICADORES ESTRATÉGICOS**

**OBJETIVO A MEDIR**

**DATOS DEL INDICADOR**

NIVEL

RESUMEN NARRATIVO

NOMBRE

FÓRMULA

META

PROPÓSITO Alumnas y alumnos concluyen su educación superior en programas educativos de calidad, formados de manera integral y con sentido humanista

Porcentaje de las y los egresados de programas educativos reconocidos por su buena calidad

$(AE\_PEBC / AET) * 100$

AE\_PEBC = Total de alumnas y alumnos egresados de programas educativos reconocidos por su buena calidad  
AET = Total de alumnas y alumnos egresados

3,158

3,648

86.57



**GOBIERNO DEL ESTADO DE CHIHUAHUA  
PRESUPUESTO DE EGRESOS 2021  
PRESUPUESTO BASADO EN RESULTADOS**

**418 - UNIVERSIDAD AUTONOMA DE CHIHUAHUA**

**ALINEACIÓN AL PLAN ESTATAL DE DESARROLLO**

E103T2 - DESARROLLO HUMANO Y SOCIAL - EDUCACIÓN - DERECHOS HUMANOS E INCLUSIÓN SOCIAL

**PROGRAMA - 2E073C1 DOCENCIA EN EDUCACIÓN SUPERIOR POSGRADO**

DEFINICIÓN	BENEFICIARIOS			
	TIPO	TOTAL	MUJERES	HOMBRES
El programa de docencia se orienta exclusivamente al posgrado; lo que significa que forma investigadores especializados en temáticas socio ambientales, de sustentabilidad, humanísticas, tecnologías de información (TICS) que son entregados a la sociedad permitiendo la mejora continua en la educación, calidad de vida y una sociedad más comprometida con la cultura, ambiente y compromiso social. Lo anterior permite la operación de un laboratorio de ideas en apoyo a la confexión de políticas públicas	Alumnos y alumnas	1,594	774	820

**INDICADORES ESTRATÉGICOS**

OBJETIVO A MEDIR		DATOS DEL INDICADOR				
NIVEL	RESUMEN NARRATIVO	NOMBRE	FÓRMULA	META		
PROPÓSITO	Las alumnas y los alumnos cuentan con una formación de alto nivel desarrollandose como profesionistas científicos, tecnólogos y líderes socialmente responsables; capaces de solucionar, crear, innovar y eficientar el uso sustentable de recursos	Porcentaje de profesionistas a nivel posgrado del estado atendidas por la Universidad Autónoma de Chihuahua (UACH)	$(\text{TPP\_UACH}/\text{TPP\_ECH}) * 100$	TPP_UACH = Total de profesionistas a nivel posgrado atendidos en la Universidad Autónoma de Chihuahua (UACH) TPP_ECH = Total de profesionistas a nivel posgrado del estado de Chihuahua	1,616	20.48
					7,889	

**GOBIERNO DEL ESTADO DE CHIHUAHUA  
PRESUPUESTO DE EGRESOS 2021  
PRESUPUESTO BASADO EN RESULTADOS**

**418 - UNIVERSIDAD AUTONOMA DE CHIHUAHUA**

**ALINEACIÓN AL PLAN ESTATAL DE DESARROLLO**

E103T2 - DESARROLLO HUMANO Y SOCIAL - EDUCACIÓN - DERECHOS HUMANOS E INCLUSIÓN SOCIAL

**PROGRAMA - 2E142C1 FORTALECIMIENTO DE LA GESTIÓN EDUCATIVA, INCLUYENTE E INNOVADORA**

**DEFINICIÓN**

**BENEFICIARIOS**

TIPO

TOTAL

MUJERES

HOMBRES

Alumnas y alumnos

28,969

15,758

13,211

Se orienta a la correcta prestación de servicios educativos de nivel superior con el objetivo del aseguramiento de la calidad de las funciones sustantivas y adjetivas de la institución mediante una gestión holística, innovadora, incluyente, eficiente y oportuna de los recursos intelectuales, académicos, financieros y patrimoniales con el objetivo de ser una institución pertinente, socialmente responsable y con alto sentido de pertenencia que satisfaga las necesidades de la comunidad universitaria.

**INDICADORES ESTRATÉGICOS**

**OBJETIVO A MEDIR**

**DATOS DEL INDICADOR**

NIVEL

RESUMEN NARRATIVO

NOMBRE

FÓRMULA

META

PROPÓSITO Alumnas y alumnos satisfechos con la calidad de la gestión de los servicios educativos de la institución

Porcentaje de alumnas y alumnos satisfechos con la calidad de la gestión educativa de la institución

$(ASAG/ME)*100$

ASAG = Alumnas y alumnos satisfechos con la administración y gestión de la institución  
ME = Matrícula encuestada

1,170

1,500

78

**GOBIERNO DEL ESTADO DE CHIHUAHUA  
PRESUPUESTO DE EGRESOS 2021  
PRESUPUESTO BASADO EN RESULTADOS**

**418 - UNIVERSIDAD AUTONOMA DE CHIHUAHUA**

**ALINEACIÓN AL PLAN ESTATAL DE DESARROLLO**

E103T2 - DESARROLLO HUMANO Y SOCIAL - EDUCACIÓN - DERECHOS HUMANOS E INCLUSIÓN SOCIAL

**PROGRAMA - 2K017D2 INFRAESTRUCTURA EDUCATIVA SUPERIOR**

DEFINICIÓN	BENEFICIARIOS			
	TIPO	TOTAL	MUJERES	HOMBRES
Construcción, equipamiento, conservación y rehabilitación de infraestructura física de planteles escolares del nivel de educación superior según las necesidades de cada plantel. Aplica para todas las escuelas públicas y tiene por objeto ampliar, mejorar y mantener en buen estado físico la infraestructura, así como optimizar el funcionamiento de la misma, que permita mantener instalaciones dignas.	Alumnas y alumnos de la Universidad Autónoma de Chihuahua	2,523	989	1,534

**INDICADORES ESTRATÉGICOS**

OBJETIVO A MEDIR		DATOS DEL INDICADOR				
NIVEL	RESUMEN NARRATIVO	NOMBRE	FÓRMULA	META		
PROPÓSITO	Alumnas y alumnos de la Universidad Autónoma de Chihuahua cuentan con espacios educativos adecuados y suficientes	Porcentaje de alumnos y alumnas beneficiados con construcción de infraestructura educativa	$(AB/MRC)*100$	AB = Alumnos y alumnas beneficiados con espacios educativos construidos MRC = Matricula con requerimiento de construcción	2,337 2,337	100

**GOBIERNO DEL ESTADO DE CHIHUAHUA  
PRESUPUESTO DE EGRESOS 2021  
PRESUPUESTO BASADO EN RESULTADOS**

**419 - UNIVERSIDAD AUTONOMA DE CD. JUAREZ**

**MISIÓN**

**VISIÓN**

La Universidad Autónoma de Ciudad Juárez es una institución pública, autónoma, con la misión de crear, conservar y transmitir el conocimiento; encarnar, inculcar y promover valores que reconocen: la identidad y diversidad cultural del país; la convivencia igualitaria entre hombres y mujeres; la libre difusión de las ideas; la adopción de hábitos y prácticas saludables; la participación cívica, solidaria e informada, con el propósito de formar profesionales competitivos a nivel internacional a través de programas educativos de calidad; investigación científica pertinente al entorno regional; cuerpos académicos consolidados; infraestructura que facilite el acceso al conocimiento y el aprendizaje autodirigido; programas permanentes de difusión cultural y una organización certificada, socialmente responsable, incluyente, sustentable y libre de violencia.

En el año 2018 la Universidad Autónoma de Ciudad Juárez es una institución altamente eficiente en la formación de ciudadanos y ciudadanas con elevado compromiso social y alta competitividad profesional; brinda amplias oportunidades de acceso y permanencia en la educación superior; es un referente para la generación y difusión del conocimiento en el norte de México; contribuye a la diversificación de las actividades económicas promoviendo la aplicación de los resultados de la investigación científica y tecnológica en las empresas locales; y mejora la calidad de vida de la región Paso del Norte mediante una agenda permanente de actividades recreativas, culturales y deportivas en las que se inculcan y promueven los valores institucionales.

**ALINEACIÓN AL PLAN ESTATAL DE DESARROLLO**

E103T2 - DESARROLLO HUMANO Y SOCIAL - EDUCACIÓN - DERECHOS HUMANOS E INCLUSIÓN SOCIAL

**PROGRAMA - 2E140C1 VINCULACIÓN, EXTENSIÓN Y SERVICIOS ACADÉMICOS EN EDUCACIÓN MEDIA SUPERIOR Y SUPERIOR**

**DEFINICIÓN**

**BENEFICIARIOS**

TIPO

TOTAL

MUJERES

HOMBRES

Alumnos y alumnas

31,205

16,393

14,812

Fortalecer los esquemas de vinculación de los egresados de educación superior con el sector educativo, social y productivo que incidan en el bienestar social, el crecimiento económico y la transferencia de conocimientos científicos tecnológicos con un alto grado de responsabilidad social, mediante la disposición transparente y oportuna de los recursos. Así como la difusión y divulgación del arte, la cultura y la ciencia en conjunto con la promoción del deporte para el fortalecimiento de la formación integral de manera incluyente y con sentido humanista que aporten soluciones innovadoras al entorno.

**INDICADORES ESTRATÉGICOS**

**OBJETIVO A MEDIR**

**DATOS DEL INDICADOR**

NIVEL

RESUMEN NARRATIVO

NOMBRE

FÓRMULA

META

PROPÓSITO Las y los alumnos se insertan en los escenarios laborales al ser formados de manera integral, socialmente responsables y con sólidas competencias para el desarrollo de las exigencias del entorno global.

Porcentaje de egresados en el sector productivo

(ESP/ESE)\*100

ESP = Egresados en el Sector Productivo

982

29.98

ESE = Total de egresados

3,275

**GOBIERNO DEL ESTADO DE CHIHUAHUA  
PRESUPUESTO DE EGRESOS 2021  
PRESUPUESTO BASADO EN RESULTADOS**

**419 - UNIVERSIDAD AUTONOMA DE CD. JUAREZ**

**ALINEACIÓN AL PLAN ESTATAL DE DESARROLLO**

E103T2 - DESARROLLO HUMANO Y SOCIAL - EDUCACIÓN - DERECHOS HUMANOS E INCLUSIÓN SOCIAL

**PROGRAMA - 2E141C1 CALIDAD DE LOS SERVICIOS DE EDUCACIÓN SUPERIOR (COBERTURA Y DOCENCIA)**

**DEFINICIÓN**

**BENEFICIARIOS**

TIPO

TOTAL

MUJERES

HOMBRES

Alumnos y alumnas

30,374

16,094

14,280

Asegurar la cobertura y calidad de los servicios de educación superior a través de la implementación de acciones y proyectos que permitan la correcta prestación, regulación y evaluación mediante la formación integral de los estudiantes con criterios de la mejora continua, que contribuyen al desarrollo de ambientes escolares propicios orientados a la inclusión, equidad y perspectiva de género que generan armonía social permitiendo con ello elevar el logro educativo.

**INDICADORES ESTRATÉGICOS**

**OBJETIVO A MEDIR**

**DATOS DEL INDICADOR**

NIVEL

RESUMEN NARRATIVO

NOMBRE

FÓRMULA

META

PROPÓSITO	Las y los alumnos de educación media superior cuentan con acceso a los servicios de educación superior, permanecen y concluyen satisfactoriamente	Porcentaje de alumnos aceptados en educación superior	(AAC / ASP)*100	AAC = Alumnos aceptados en educación superior ASP = Aspirantes a educación superior	8,017 12,695	63.15
-----------	---------------------------------------------------------------------------------------------------------------------------------------------------	-------------------------------------------------------	-----------------	----------------------------------------------------------------------------------------	-----------------	-------

**GOBIERNO DEL ESTADO DE CHIHUAHUA  
PRESUPUESTO DE EGRESOS 2021  
PRESUPUESTO BASADO EN RESULTADOS**

**419 - UNIVERSIDAD AUTONOMA DE CD. JUAREZ**

**ALINEACIÓN AL PLAN ESTATAL DE DESARROLLO**

E103T2 - DESARROLLO HUMANO Y SOCIAL - EDUCACIÓN - DERECHOS HUMANOS E INCLUSIÓN SOCIAL

**PROGRAMA - 2K017D2 INFRAESTRUCTURA EDUCATIVA SUPERIOR**

**DEFINICIÓN**

**BENEFICIARIOS**

TIPO

TOTAL

MUJERES

HOMBRES

Alumnas y alumnos

3,179

1,524

1,655

Construcción, equipamiento, conservación y rehabilitación de infraestructura física de planteles escolares del nivel de educación superior según las necesidades de cada plantel. Aplica para todas las escuelas públicas y tiene por objeto ampliar, mejorar y mantener en buen estado físico la infraestructura, así como optimizar el funcionamiento de la misma, que permita mantener instalaciones dignas.

**INDICADORES ESTRATÉGICOS**

**OBJETIVO A MEDIR**

**DATOS DEL INDICADOR**

NIVEL

RESUMEN NARRATIVO

NOMBRE

FÓRMULA

META

PROPÓSITO	Las y los alumnos de educación superior cuentan con espacios educativos adecuados y suficientes	Porcentaje de alumnos de Educación Superior beneficiados con la construcción de infraestructura educativa	(AB/MT)*100	AB = Alumnos beneficiados MT = Matrícula total	3,179 29,403	10.81
-----------	-------------------------------------------------------------------------------------------------	-----------------------------------------------------------------------------------------------------------	-------------	---------------------------------------------------	-----------------	-------

**GOBIERNO DEL ESTADO DE CHIHUAHUA**  
**PRESUPUESTO DE EGRESOS 2021**  
**PRESUPUESTO BASADO EN RESULTADOS**

**420 - PROMOTORA PARA EL DESARROLLO ECONOMICO DE CHIHUAHUA**

**MISIÓN**

**VISIÓN**

Generar las condiciones de infraestructura para el establecimiento de proyectos de inversión y crecimiento de empresas establecidas, para contribuir al desarrollo económico del estado de acuerdo a las vocaciones productivas de las distintas regiones.

Ser un Organismo líder en el desarrollo y administración de infraestructura vinculada a la competitividad empresarial, que participe en la consolidación del estado como líder del desarrollo económico del país.

**ALINEACIÓN AL PLAN ESTATAL DE DESARROLLO**

E203T2 - ECONOMÍA, INNOVACIÓN, DESARROLLO SUSTENTABLE Y EQUILIBRIO REGIONAL - INDUSTRIA - DERECHOS HUMANOS E INCLUSIÓN SOCIAL

**PROGRAMA - 2F008C2 FOMENTO INDUSTRIAL**

**DEFINICIÓN**

**BENEFICIARIOS**

TIPO

TOTAL

MUJERES

HOMBRES

Proporcionar servicios básicos para el funcionamiento de las empresas establecidas en los parques industriales de Promotora de la Industria Chihuahuense, con el fin de fortalecer y apoyar el desarrollo industrial del estado.

Empresas establecidas en los parques industriales

364

**INDICADORES ESTRATÉGICOS**

**OBJETIVO A MEDIR**

**DATOS DEL INDICADOR**

NIVEL

RESUMEN NARRATIVO

NOMBRE

FÓRMULA

META

PROPÓSITO	Las empresas establecidas en los parques industriales cuentan con espacios adecuados para la industria avanzada	Porcentaje del nivel de satisfacción de los usuarios de los parques industriales	(EB/EC)*100	EB = Encuestas calificadas como bueno EC = Encuestas contestadas	60 100	60
-----------	-----------------------------------------------------------------------------------------------------------------	----------------------------------------------------------------------------------	-------------	---------------------------------------------------------------------	-----------	----

**GOBIERNO DEL ESTADO DE CHIHUAHUA  
PRESUPUESTO DE EGRESOS 2021  
PRESUPUESTO BASADO EN RESULTADOS**

**421 - PENSIONES CIVILES DEL ESTADO DE CHIHUAHUA**

**MISIÓN**

**VISIÓN**

Ser una institución que proporciona seguridad social a las y los derechohabientes, a través de servicio con calidad, ética y humanismo, para incidir en mejorar su calidad de vida.

Ser una institución con prestigio y reconocimiento por la calidad en la seguridad social que proporciona a sus derechohabientes a través de tecnología de vanguardia con transparencia y equilibrio con el entorno.

**ALINEACIÓN AL PLAN ESTATAL DE DESARROLLO**

E102T2 - DESARROLLO HUMANO Y SOCIAL - SALUD - DERECHOS HUMANOS E INCLUSIÓN SOCIAL

**PROGRAMA - 2E197C1 SERVICIO MEDICO DE PENSIONES CIVILES DEL ESTADO**

**DEFINICIÓN**

**BENEFICIARIOS**

TIPO

TOTAL

MUJERES

HOMBRES

Ofrecer un servicio de salud, a los jubilados, pensionados y trabajadores al servicio del Estado, afiliados a las instituciones encomendadas para otorgar estos servicios, que se destaque por su nivel de atención médica y humana y se caracterice por su calidad, seguridad y calidez.

Las y los derechohabientes de Pensiones Civiles del Estado

87,606

52,564

35,042

**INDICADORES ESTRATÉGICOS**

**OBJETIVO A MEDIR**

**DATOS DEL INDICADOR**

NIVEL

RESUMEN NARRATIVO

NOMBRE

FÓRMULA

META

PROPÓSITO	Las y los afiliados de Pensiones Civiles del Estado reciben las acciones de salud según el rango de edad al que pertenece	Porcentaje de las y los derechohabientes que recibieron acciones preventivas	(TDR TAP/TDH)*100	TDR TAP = Total de derechohabientes que recibieron todas las acciones preventivas TDH = Total de derechohabientes	300,000 87,606	342.44
-----------	---------------------------------------------------------------------------------------------------------------------------	------------------------------------------------------------------------------	-------------------	----------------------------------------------------------------------------------------------------------------------	-------------------	--------



**GOBIERNO DEL ESTADO DE CHIHUAHUA  
PRESUPUESTO DE EGRESOS 2021  
PRESUPUESTO BASADO EN RESULTADOS**

**421 - PENSIONES CIVILES DEL ESTADO DE CHIHUAHUA**

**ALINEACIÓN AL PLAN ESTATAL DE DESARROLLO**

E502T2 - GOBIERNO RESPONSABLE - EFICIENCIA GUBERNAMENTAL - DERECHOS HUMANOS E INCLUSIÓN SOCIAL

**PROGRAMA - 5J001L3 PRESTACIONES SOCIOECONÓMICAS A JUBILADOS, PENSIONADOS Y TRABAJADORES AL SERVICIO DEL ESTADO**

DEFINICIÓN	BENEFICIARIOS			
	TIPO	TOTAL	MUJERES	HOMBRES
Prestaciones socioeconómicas otorgadas con equidad, justicia y oportunidad, en estricto apego a las disposiciones legales aplicables, para los jubilados, pensionados y trabajadores al servicio del estado, de los entes públicos afiliados a las instituciones encomendadas para otorgar estos servicios, garantizando su derecho a una vida digna.	Las y los afiliados de Pensiones Civiles del Estado	102,484	61,490	40,994

**INDICADORES ESTRATÉGICOS**

OBJETIVO A MEDIR		DATOS DEL INDICADOR				
NIVEL	RESUMEN NARRATIVO	NOMBRE	FÓRMULA		META	
PROPÓSITO	Las y los afiliados de Pensiones Civiles del Estado reciben prestaciones económicas con oportunidad	Variación porcentual del recurso recibido por las y los afiliados por prestaciones económicas en relación a las recibidas año inmediato anterior	$((TPEOt/TPEOt\_1)-1)*100$	TPEOt = Monto total en dinero para otorgar las prestaciones económicas del periodo del año actual TPEOt_1 = Monto total en dinero para otorgar las prestaciones económicas el mismo periodo del año inmediato anterior	709,674,540 709,674,540	0

**GOBIERNO DEL ESTADO DE CHIHUAHUA  
PRESUPUESTO DE EGRESOS 2021  
PRESUPUESTO BASADO EN RESULTADOS**

**422 - JUNTA CENTRAL DE AGUA Y SANEAMIENTO**

**MISIÓN**

**VISIÓN**

Proveer con calidad, eficiencia y eficacia los servicios de agua potable y saneamiento para el bienestar, incrementando la calidad de vida y el cuidado del entorno ecológico de los habitantes del estado, a través del perfeccionamiento total de nuestro personal, en apego al marco legal aplicable.

Garantizar el suministro de agua potable y el saneamiento a las generaciones actuales y futuras del estado. Satisfacer las necesidades de nuestros clientes y que los indicadores de gestión coloquen a este organismo como líder en el país.

**ALINEACIÓN AL PLAN ESTATAL DE DESARROLLO**

E302T2 - INFRAESTRUCTURA, DESARROLLO URBANO Y MEDIO AMBIENTE - AGUA Y SANEAMIENTO - DERECHOS HUMANOS E INCLUSIÓN SOCIAL

**PROGRAMA - 2K007D2 PROGRAMA ESTATAL DE INFRAESTRUCTURA HIDRÁULICA**

**DEFINICIÓN**

**BENEFICIARIOS**

TIPO

TOTAL

MUJERES

HOMBRES

Población

233,109

118,886

114,223

Programa estatal para el desarrollo de los sistemas de agua potable, alcantarillado y saneamiento de centros de población del estado, mediante acciones de construcción, ampliación, rehabilitación y mejoramiento de la infraestructura hidráulica, incluyendo drenaje pluvial así como los estudios y proyectos necesarios para el desarrollo de acciones; con el fin de suministrar y tratar agua de diversos usos.

**INDICADORES ESTRATÉGICOS**

**OBJETIVO A MEDIR**

**DATOS DEL INDICADOR**

NIVEL

RESUMEN NARRATIVO

NOMBRE

FÓRMULA

META

FIN

Contribuir a mejorar la cobertura en el Estado en los servicios de agua potable, alcantarillado y saneamiento mediante la realización de obras de infraestructura hidráulica

Porcentaje de cobertura de población que cuenta con agua potable, alcantarillado y saneamiento

$(PAAPALCSAN/PAN)*100$

PAAPALCSAN = Población actual que cuenta con agua potable, alcantarillado y saneamiento  
PAN = Población alcanzada que cuenta con agua potable, alcantarillado y saneamiento

3,555,570

3,555,570

100

**GOBIERNO DEL ESTADO DE CHIHUAHUA  
PRESUPUESTO DE EGRESOS 2021  
PRESUPUESTO BASADO EN RESULTADOS**

**422 - JUNTA CENTRAL DE AGUA Y SANEAMIENTO**

**ALINEACIÓN AL PLAN ESTATAL DE DESARROLLO**

E302T1 - INFRAESTRUCTURA, DESARROLLO URBANO Y MEDIO AMBIENTE - AGUA Y SANEAMIENTO - OPCIÓN PREFERENCIAL POR LAS PERSONAS EN SITUACIÓN DE POBREZA

**PROGRAMA - 2K020D2 AGUA POTABLE, DRENAJE Y TRATAMIENTO**

DEFINICIÓN	BENEFICIARIOS			
	TIPO	TOTAL	MUJERES	HOMBRES
Programa estatal para el desarrollo de los sistemas de agua potable, drenaje y tratamiento en centros de población del estado, mediante acciones de construcción, ampliación, rehabilitación y mejoramiento de la infraestructura hidráulica, así como los estudios y proyectos necesarios para el desarrollo de las acciones; con el fin de suministrar y tratar agua de diversos usos.	Población del estado	147,662	75,308	72,354

**INDICADORES ESTRATÉGICOS**

OBJETIVO A MEDIR		DATOS DEL INDICADOR				
NIVEL	RESUMEN NARRATIVO	NOMBRE	FÓRMULA	META		
PROPÓSITO	Los hombres y mujeres habitantes de Chihuahua acceden a los servicios de agua potable, alcantarillado y agua residual tratada	Incremento de los beneficiados en los servicios de agua potable, alcantarillado y tratamiento	(PAAP/PP)*100	PAAP = Habitantes beneficiados por las acciones de mejoramiento en el servicio formal de agua potable, alcantarillado y tratamiento en el año PP = Total de habitantes a beneficiar que actualmente cuentan con el servicio de agua potable, alcantarillado y tratamiento	147,662	100
					147,662	

**GOBIERNO DEL ESTADO DE CHIHUAHUA  
PRESUPUESTO DE EGRESOS 2021  
PRESUPUESTO BASADO EN RESULTADOS**

**425 - INSTITUTO CHIHUAHUENSE DEL DEPORTE Y CULTURA FISICA**

**MISIÓN**

**VISIÓN**

Crear, desarrollar e implementar políticas públicas y acciones que fomenten la incorporación masiva de la población a actividades físicas, recreativas y deportivas, que fortalezcan el desarrollo humano y social y mejoren el nivel de bienestar, así como la promoción de igualdad de oportunidades para lograr la participación y excelencia en el deporte.

Lograr que Chihuahua sea reconocida como una entidad con un alto nivel de cultura física en donde se practique la actividad física, la recreación y el deporte, a través de programas permanentes y sistemáticos que apoyen la formación de chihuahuenses más sanos y competentes, con un amplio potencial de trabajo en equipo que se refleje en un mayor desarrollo humano y social, que estimule un mejoramiento de las condiciones de vida de la población y genere deportistas de excelencia.

**ALINEACIÓN AL PLAN ESTATAL DE DESARROLLO**

E104T2 - DESARROLLO HUMANO Y SOCIAL - DEPORTE - DERECHOS HUMANOS E INCLUSIÓN SOCIAL

**PROGRAMA - 1S031A1 APOYOS AL DEPORTE**

**DEFINICIÓN**

**BENEFICIARIOS**

TIPO

TOTAL

MUJERES

HOMBRES

Otorgar apoyos a atletas y entrenadores para el desarrollo de la cultura del deporte y activación física en el estado.

Población del estado de Chihuahua entre 4 a 65 años

3,075,845

1,531,475

1,544,370

**INDICADORES ESTRATÉGICOS**

**OBJETIVO A MEDIR**

**DATOS DEL INDICADOR**

NIVEL

RESUMEN NARRATIVO

NOMBRE

FÓRMULA

META

PROPÓSITO Los atletas, entrenadores y personal técnico cuentan con apoyos deportivos

Porcentaje de apoyos a atletas, entrenadores y personal tecnico otorgados

$(AOAEPT/APAEPT)*100$

AOAEPT = Apoyos Otorgados, Atletas, Entrenadores y Personal Tecnico  
APAEPT = Apoyos Programados, Atletas, Entrenadores y Personal Tenico

300

700

42.86

**GOBIERNO DEL ESTADO DE CHIHUAHUA  
PRESUPUESTO DE EGRESOS 2021  
PRESUPUESTO BASADO EN RESULTADOS**

**425 - INSTITUTO CHIHUAHUENSE DEL DEPORTE Y CULTURA FISICA**

**ALINEACIÓN AL PLAN ESTATAL DE DESARROLLO**

E104T2 - DESARROLLO HUMANO Y SOCIAL - DEPORTE - DERECHOS HUMANOS E INCLUSIÓN SOCIAL

**PROGRAMA - 1S032A2 APOYOS DE VINCULACIÓN DEPORTIVA**

**DEFINICIÓN**

**BENEFICIARIOS**

TIPO

TOTAL

MUJERES

HOMBRES

Generar vinculación con organismos y/o asociaciones para detectar y estimular a los atletas afiliados a desarrollar la cultura del deporte de alto rendimiento en el estado.

Afiliado

20,595

7,502

13,093

**INDICADORES ESTRATÉGICOS**

**OBJETIVO A MEDIR**

**DATOS DEL INDICADOR**

NIVEL

RESUMEN NARRATIVO

NOMBRE

FÓRMULA

META

PROPÓSITO Asociaciones vinculadas para apoyo deportivo

Porcentaje de Asociaciones vinculadas con el Instituto Chihuahuense del Deporte y Cultura Física

$(AV/AR) * 100$

AV = Asociaciones vinculadas  
AR = Asociaciones registradas

65  
65

100

**GOBIERNO DEL ESTADO DE CHIHUAHUA  
PRESUPUESTO DE EGRESOS 2021  
PRESUPUESTO BASADO EN RESULTADOS**

**425 - INSTITUTO CHIHUAHUENSE DEL DEPORTE Y CULTURA FISICA**

**ALINEACIÓN AL PLAN ESTATAL DE DESARROLLO**

E104T2 - DESARROLLO HUMANO Y SOCIAL - DEPORTE - DERECHOS HUMANOS E INCLUSIÓN SOCIAL

**PROGRAMA - 2E103C1 PRÁCTICAS DEPORTIVAS FORMATIVAS**

**DEFINICIÓN**

**BENEFICIARIOS**

TIPO

TOTAL

MUJERES

HOMBRES

Crear relaciones de colaboración con las demás instituciones que organizan, promueven, patrocinan y difunden actividades deportivas, recreativas y de fomento a la cultura física para los jóvenes, niñas y niños de 6 a 18 años.

Jóvenes, niñas y niños de 6 a 18 años

413,143

225,914

187,229

**INDICADORES ESTRATÉGICOS**

**OBJETIVO A MEDIR**

**DATOS DEL INDICADOR**

NIVEL

RESUMEN NARRATIVO

NOMBRE

FÓRMULA

META

PROPÓSITO Los Jóvenes, niñas y niños de 6 a 18 años cuentan con fomento de valores, prácticas deportivas de convivencia, habilidades de trabajo en equipo y respeto a las reglas.

Porcentaje de la población estudiantil impactada directamente, a través de la realización de activación física

$(PEPID/PEPP)*100$

PEPID = Población estudiantil participante impactada directamente  
PEPP = Población estudiantil participante programada

350,000

350,000

100

**GOBIERNO DEL ESTADO DE CHIHUAHUA  
PRESUPUESTO DE EGRESOS 2021  
PRESUPUESTO BASADO EN RESULTADOS**

**425 - INSTITUTO CHIHUAHUENSE DEL DEPORTE Y CULTURA FISICA**

**ALINEACIÓN AL PLAN ESTATAL DE DESARROLLO**

E104T2 - DESARROLLO HUMANO Y SOCIAL - DEPORTE - DERECHOS HUMANOS E INCLUSIÓN SOCIAL

**PROGRAMA - 2E104C1 CONSERVACIÓN Y MANTENIMIENTO DE INSTALACIONES DEPORTIVAS**

DEFINICIÓN	BENEFICIARIOS			
	TIPO	TOTAL	MUJERES	HOMBRES
Reacondicionamiento y mantenimiento de instalaciones deportivas en beneficio de los deportistas y personas que realizan actividad física y recreativa.	Deportistas y personas que están en condiciones de hacer actividad física y recreativa	232,467	118,716	113,751

**INDICADORES ESTRATÉGICOS**

OBJETIVO A MEDIR		DATOS DEL INDICADOR			
NIVEL	RESUMEN NARRATIVO	NOMBRE	FÓRMULA		META
PROPÓSITO	Deportistas y personas en condiciones de realizar activación física y recreativa cuentan con una infraestructura deportiva eficiente	Porcentaje de mantenimientos en instalaciones deportivas	$(MR/MP)*100$ MR = Mantenimientos realizados MP = Mantenimientos programados	45 45	100

**GOBIERNO DEL ESTADO DE CHIHUAHUA  
PRESUPUESTO DE EGRESOS 2021  
PRESUPUESTO BASADO EN RESULTADOS**

**425 - INSTITUTO CHIHUAHUENSE DEL DEPORTE Y CULTURA FISICA**

**ALINEACIÓN AL PLAN ESTATAL DE DESARROLLO**

E104T2 - DESARROLLO HUMANO Y SOCIAL - DEPORTE - DERECHOS HUMANOS E INCLUSIÓN SOCIAL

**PROGRAMA - 2F053C1 PROMOCIÓN DEPORTIVA**

DEFINICIÓN	BENEFICIARIOS			
	TIPO	TOTAL	MUJERES	HOMBRES
Promover la cultura y desarrollo deportivo en la población del estado de Chihuahua para mejorar la calidad de vida y generar desarrollo de alto rendimiento deportivo.	Población del estado de Chihuahua entre 4 a 65 años	3,075,845	1,531,475	1,544,370

**INDICADORES ESTRATÉGICOS**

OBJETIVO A MEDIR		DATOS DEL INDICADOR				
NIVEL	RESUMEN NARRATIVO	NOMBRE	FÓRMULA	META		
PROPÓSITO	Los chihuahuenses se les promueve e impulsa a través de participación en actividades físicas, deportivas y el desarrollo deportivo profesional y de alto rendimiento	Porcentaje de población impactada atendida por medio del deporte	$(PIADAF/TPAP)*100$	PIADAF = Población impactada atendida por medio del deporte y activación física TPAP = Total de la población atendida programada	550,000	100



**GOBIERNO DEL ESTADO DE CHIHUAHUA  
PRESUPUESTO DE EGRESOS 2021  
PRESUPUESTO BASADO EN RESULTADOS**

**425 - INSTITUTO CHIHUAHUENSE DEL DEPORTE Y CULTURA FISICA**

**ALINEACIÓN AL PLAN ESTATAL DE DESARROLLO**

E104T2 - DESARROLLO HUMANO Y SOCIAL - DEPORTE - DERECHOS HUMANOS E INCLUSIÓN SOCIAL

**PROGRAMA - 2K008D2 PROGRAMA DE INFRAESTRUCTURA DEPORTIVA**

**DEFINICIÓN**

**BENEFICIARIOS**

TIPO

TOTAL

MUJERES

HOMBRES

Deportistas

1,500

600

900

Programa estatal de infraestructura deportiva, para la construcción, conservación y mantenimiento de instalaciones deportivas para brindar servicios deportivos y de recreación de calidad a los deportistas del estado.

**INDICADORES ESTRATÉGICOS**

**OBJETIVO A MEDIR**

**DATOS DEL INDICADOR**

NIVEL

RESUMEN NARRATIVO

NOMBRE

FÓRMULA

META

PROPÓSITO	Los deportistas en el estado cuentan con la infraestructura deportiva necesaria y en optimas condiciones para realizar programas de activación física	Porcentaje de deportistas beneficiados con los programas de activación física	$(DB/TDI)*100$	DB = Deportistas beneficiados TDI = Total de deportistas inscritos	1,500 389,285	0.39
-----------	-------------------------------------------------------------------------------------------------------------------------------------------------------	-------------------------------------------------------------------------------	----------------	-----------------------------------------------------------------------	------------------	------

**GOBIERNO DEL ESTADO DE CHIHUAHUA  
PRESUPUESTO DE EGRESOS 2021  
PRESUPUESTO BASADO EN RESULTADOS**

**426 - INSTITUTO CHIHUAHUENSE DE LA JUVENTUD**

**MISIÓN**

**VISIÓN**

Promover, impulsar y ejecutar políticas públicas integrales en materia de juventud que permitan a las personas jóvenes de nuestro estado desarrollar su potencial en un marco de atención a sus necesidades. Considerando la modernización, la innovación tecnológica y de competencia para lograrlo.

Ser el Organismo de Gobierno que apoye a la población juvenil del estado con el firme propósito de ofrecerle alternativas para su desarrollo y participación, en los diversos ámbitos de la sociedad.

**ALINEACIÓN AL PLAN ESTATAL DE DESARROLLO**

E101T2 - DESARROLLO HUMANO Y SOCIAL - DESARROLLO SOCIAL - DERECHOS HUMANOS E INCLUSIÓN SOCIAL

**PROGRAMA - 1S022A1 PROGRAMA IMPULSANDO JUVENTUDES**

**DEFINICIÓN**

**BENEFICIARIOS**

TIPO

TOTAL

MUJERES

HOMBRES

Entrega de apoyos económicos a adolescentes y jóvenes, de 12 a 29 años de edad, de los municipios de Chihuahua y Juárez, con el objetivo de impulsar el desarrollo de proyectos sociales y comunitarios a favor de la prevención de las adicciones, la violencia y el delito.

Adolescentes y jóvenes de 12 a 29 años del estado de Chihuahua

90

45

45

**INDICADORES ESTRATÉGICOS**

**OBJETIVO A MEDIR**

**DATOS DEL INDICADOR**

NIVEL

RESUMEN NARRATIVO

NOMBRE

FÓRMULA

META

FIN

Contribuir al desarrollo de capacidades y ejercicio de derechos mediante la subsidiariedad, a través de la entrega de apoyos económicos, hacia las personas jóvenes y/u organizaciones juveniles, que trabajan a favor del desarrollo comunitario y la prevención de las adicciones y la violencia

Variación porcentual de proyectos apoyados por el programa

$((PA_t/PA_{t-1})-1)*100$

PA<sub>t</sub> =

90

0

PA<sub>t-1</sub> =

90

PROPÓSITO

Las y los adolescentes y jóvenes de 12 a 29 años de edad de los municipios de Chihuahua y Juárez impulsan el desarrollo de proyectos comunitarios a favor de la prevención de las adicciones y la violencia.

Porcentaje de apoyos entregados

$(AE/SR)*100$

AE = Apoyos entregados

15

100

SR = Total de apoyos solicitados

15

**GOBIERNO DEL ESTADO DE CHIHUAHUA  
PRESUPUESTO DE EGRESOS 2021  
PRESUPUESTO BASADO EN RESULTADOS**

**426 - INSTITUTO CHIHUAHUENSE DE LA JUVENTUD**

**ALINEACIÓN AL PLAN ESTATAL DE DESARROLLO**

E101T2 - DESARROLLO HUMANO Y SOCIAL - DESARROLLO SOCIAL - DERECHOS HUMANOS E INCLUSIÓN SOCIAL

**PROGRAMA - 2E029C1 ATENCIÓN A LA JUVENTUD**

**DEFINICIÓN**

**BENEFICIARIOS**

TIPO

TOTAL

MUJERES

HOMBRES

Implementación de actividades lúdico-formativas en materia de prevención y empoderamiento, dirigidas a adolescentes y jóvenes de 12 a 29 años de edad en condiciones de vulnerabilidad del estado de Chihuahua, con el objetivo de fortalecer sus capacidades, habilidades y factores de protección para lograr un desarrollo integral.

Adolescentes y jóvenes de 12 a 29 años del estado de Chihuahua

54,710

27,355

27,355

**INDICADORES ESTRATÉGICOS**

**OBJETIVO A MEDIR**

**DATOS DEL INDICADOR**

NIVEL

RESUMEN NARRATIVO

NOMBRE

FÓRMULA

META

PROPÓSITO Adolescentes y jóvenes de 12 a 29 años de edad, del estado de Chihuahua, participan en actividades que promueven su desarrollo integral

Porcentaje de adolescentes y jóvenes que participan en actividades para su desarrollo integral

$(JSt/TJEt)*100$

JSt = Jóvenes atendidos en las actividades  
TJEt = Total de jóvenes

51,855

51,855

100

**GOBIERNO DEL ESTADO DE CHIHUAHUA  
PRESUPUESTO DE EGRESOS 2021  
PRESUPUESTO BASADO EN RESULTADOS**

**426 - INSTITUTO CHIHUAHUENSE DE LA JUVENTUD**

**ALINEACIÓN AL PLAN ESTATAL DE DESARROLLO**

E101T2 - DESARROLLO HUMANO Y SOCIAL - DESARROLLO SOCIAL - DERECHOS HUMANOS E INCLUSIÓN SOCIAL

**PROGRAMA - 2P026L2 INSTITUCIONALIZACIÓN DE LA PERSPECTIVA DE JUVENTUDES**

**DEFINICIÓN**

**BENEFICIARIOS**

TIPO

TOTAL

MUJERES

HOMBRES

Promueve la incorporación de la perspectiva de juventudes en las políticas públicas reconociendo a las juventudes como sujetos de derecho y que sea tomada en cuenta su participación, a través de personas capacitadas.

Adolescentes y jóvenes de 12 a 29 años del estado de Chihuahua

3,096

1,548

1,548

**INDICADORES ESTRATÉGICOS**

**OBJETIVO A MEDIR**

**DATOS DEL INDICADOR**

NIVEL

RESUMEN NARRATIVO

NOMBRE

FÓRMULA

META

PROPÓSITO Las personas capacitadas conocen la perspectiva de juventudes y cuentan con insumos para aplicarla en sus actividades diarias.

Porcentaje de personas atendidas por el programa de institucionalización de la perspectiva de juventudes

$(PA/TPPJ) * 100$

PA = Personas atendidas  
TPPJ = Total de personas que trabajan

3,096  
84,577

3.66

**GOBIERNO DEL ESTADO DE CHIHUAHUA  
PRESUPUESTO DE EGRESOS 2021  
PRESUPUESTO BASADO EN RESULTADOS**

**427 - JUNTA DE ASISTENCIA SOCIAL PRIVADA DEL ESTADO DE CHIHUAHUA**

**MISIÓN**

**VISIÓN**

Ser un Organismo de gestión, enlace y acompañamiento de las instituciones que trabajan en beneficio de los sectores sociales más desprotegidos, que avala su buen servicio y es factor de coordinación entre gobierno y organizaciones de la sociedad civil.

Ser la Institución que guía la política de asistencia privada en el estado de Chihuahua.

**ALINEACIÓN AL PLAN ESTATAL DE DESARROLLO**

E101T4 - DESARROLLO HUMANO Y SOCIAL - DESARROLLO SOCIAL - REFORMA DEL PODER, PARTICIPACIÓN CIUDADANA Y DEMOCRACIA PARTICIPATIVA

**PROGRAMA - 1S033A2 FORTALECIMIENTO A ORGANIZACIONES DE LA SOCIEDAD CIVIL**

**DEFINICIÓN**

**BENEFICIARIOS**

TIPO

TOTAL

MUJERES

HOMBRES

Contempla la aportación de apoyos a organizaciones de la sociedad civil que prestan servicios a las personas y grupos en situación de vulnerabilidad, para favorecer su desempeño y coadyuvar en su fortalecimiento.

Organizaciones de la sociedad civil

250

**INDICADORES ESTRATÉGICOS**

**OBJETIVO A MEDIR**

**DATOS DEL INDICADOR**

NIVEL

RESUMEN NARRATIVO

NOMBRE

FÓRMULA

META

PROPÓSITO	Las organizaciones de la sociedad civil reciben financiamiento para mejorar el desarrollo de los servicios y programas que ofrecen a los grupos en situación de vulnerabilidad	Variación porcentual del incremento de usuarios atendidos por las organizaciones de la sociedad civil en el estado	$((U/U_{-1})-1)*100$	U = Usuarios atendidos en el año 2021 U <sub>-1</sub> = Usuarios atendidos en el año 2020	408,903 485,248	9.77
-----------	--------------------------------------------------------------------------------------------------------------------------------------------------------------------------------	--------------------------------------------------------------------------------------------------------------------	----------------------	----------------------------------------------------------------------------------------------	--------------------	------

**GOBIERNO DEL ESTADO DE CHIHUAHUA  
PRESUPUESTO DE EGRESOS 2021  
PRESUPUESTO BASADO EN RESULTADOS**

**427 - JUNTA DE ASISTENCIA SOCIAL PRIVADA DEL ESTADO DE CHIHUAHUA**

**ALINEACIÓN AL PLAN ESTATAL DE DESARROLLO**

E101T1 - DESARROLLO HUMANO Y SOCIAL - DESARROLLO SOCIAL - OPCIÓN PREFERENCIAL POR LAS PERSONAS EN SITUACIÓN DE POBREZA

**PROGRAMA - 2E085C2 ASISTENCIA PRIVADA**

**DEFINICIÓN**

**BENEFICIARIOS**

TIPO

TOTAL

MUJERES

HOMBRES

Organizaciones de la sociedad civil

250

Apoyar a las organizaciones de la sociedad civil para su crecimiento institucional a partir de su profesionalización, transparencia y desarrollo, mediante la impartición de capacitaciones, cursos, talleres y conferencias.

**INDICADORES ESTRATÉGICOS**

**OBJETIVO A MEDIR**

**DATOS DEL INDICADOR**

NIVEL

RESUMEN NARRATIVO

NOMBRE

FÓRMULA

META

PROPÓSITO	Las organizaciones de la sociedad civil mejoran su entorno en el estado de Chihuahua	Variación porcentual del incremento en los fondos obtenidos en donaciones deducibles por las organizaciones de la sociedad civil del estado	$((F/F_1)-1)*100$	F = Total de fondos en el año 2021 F_1 = Total de fondos en el año inmediato anterior	1,630,438,895 1,630,438,895	10
-----------	--------------------------------------------------------------------------------------	---------------------------------------------------------------------------------------------------------------------------------------------	-------------------	------------------------------------------------------------------------------------------	--------------------------------	----

**GOBIERNO DEL ESTADO DE CHIHUAHUA  
PRESUPUESTO DE EGRESOS 2021  
PRESUPUESTO BASADO EN RESULTADOS**

**428 - EL COLEGIO DE CHIHUAHUA**

**MISIÓN**

**VISIÓN**

El Colegio de Chihuahua es una Institución Pública de Investigación y Posgrado dotada de plena capacidad jurídica y patrimonio propio; autónoma en el ejercicio de sus funciones académico-científicas cuyo objetivo es la generación, búsqueda y transmisión del conocimiento a través de investigación científica social, humanística y docencia en posgrado, así como la creación, preservación y difusión de la cultura, cuyos productos y servicios que redunden en beneficio de la sociedad chihuahuense.

El Colegio de Chihuahua es una Institución de Investigación y Posgrado reconocida nacional e internacionalmente por la generación de investigación social y humanística con un alto valor agregado, formadora de investigadores capacitados de alto nivel que contribuyen al estudio, análisis y propuestas de solución a los problemas relevantes regionales, nacionales e internacionales, con una presencia sólida que permite una vinculación permanente con los sectores sociales que asegura la difusión del conocimiento.

**ALINEACIÓN AL PLAN ESTATAL DE DESARROLLO**

E103T2 - DESARROLLO HUMANO Y SOCIAL - EDUCACIÓN - DERECHOS HUMANOS E INCLUSIÓN SOCIAL

**PROGRAMA - 2E065C1 INVESTIGACIÓN Y POSGRADO**

**DEFINICIÓN**

**BENEFICIARIOS**

TIPO

TOTAL

MUJERES

HOMBRES

Con el programa se realizan actividades de investigación y docencia, como proyectos de investigación, programas de posgrado, publicaciones académicas y educación continua (talleres, seminarios y congresos), enfocadas en los temas de población y desarrollo sustentable, salud ambiental y la relación México-Estados Unidos y el contexto global con un enfoque multi e interdisciplinario a nivel estatal y fronterizo, dirigido a profesionistas a nivel posgrado, asociaciones civiles, academia, sociedad y tomadores de decisiones, para contribuir al incremento del conocimiento científico y a la generación de espacios de diálogo y aprendizaje.

Beneficiarios

4,914

2,457

2,457

**INDICADORES ESTRATÉGICOS**

**OBJETIVO A MEDIR**

**DATOS DEL INDICADOR**

NIVEL

RESUMEN NARRATIVO

NOMBRE

FÓRMULA

META

PROPÓSITO	Los profesionistas a nivel posgrado y todo aquel que realiza investigación en el estado de Chihuahua, cuentan con conocimientos para realizar posgrados, investigación y/o proyectos con enfoque multidisciplinario.	Porcentaje de proyectos de investigación donde participen miembros de El Colegio de Chihuahua	(PP/TPP)*100	PP = Participación en proyectos TPP = Total de proyectos programados en El Colegio de Chihuahua	5 5	100
-----------	----------------------------------------------------------------------------------------------------------------------------------------------------------------------------------------------------------------------	-----------------------------------------------------------------------------------------------	--------------	----------------------------------------------------------------------------------------------------	--------	-----

**GOBIERNO DEL ESTADO DE CHIHUAHUA  
PRESUPUESTO DE EGRESOS 2021  
PRESUPUESTO BASADO EN RESULTADOS**

**429 - INSTITUTO DE INNOVACION Y COMPETITIVIDAD**

**MISIÓN**

**VISIÓN**

Somos un organismo gubernamental descentralizado que promueve, apoya, coordina, dirige y evalúa las actividades de desarrollo científico, tecnológico e innovación, fomentando la vinculación de los sectores productivo, social y académico, mediante el apoyo financiero y técnico a proyectos científicos y tecnológicos, así como la implementación de programas pertinentes para mejorar la productividad y la competitividad y contribuir al desarrollo sustentable del estado de Chihuahua.

Ser el organismo rector del desarrollo científico, tecnológico y de innovación del estado de Chihuahua, gestionando y optimizando los recursos financieros destinados, obteniendo un impacto competitivo de la región bajo estándares nacionales e internacionales, para contribuir a elevar el nivel de vida de la sociedad de manera sustentable e incluyente, bajo la formación de valores universales y competencias para la vida del ser humano.

**ALINEACIÓN AL PLAN ESTATAL DE DESARROLLO**

E207T4 - ECONOMÍA, INNOVACIÓN, DESARROLLO SUSTENTABLE Y EQUILIBRIO REGIONAL - INNOVACIÓN - REFORMA DEL PODER, PARTICIPACIÓN CIUDADANA Y DEMOCRACIA PARTICIPATIVA

**PROGRAMA - 2E062C1 SOCIALIZACIÓN DE LA CIENCIA**

**DEFINICIÓN**

**BENEFICIARIOS**

TIPO

TOTAL

MUJERES

HOMBRES

Promover, divulgar y posicionar en los ciudadanos del Estado, el conocimiento de las humanidades, ciencia, tecnología e innovación, a través de actividades lúdicas, de competencia y de investigación, además de estimular las vocaciones orientadas en dichos temas.

Ciudadanos

125,977

59,989

65,988

**INDICADORES ESTRATÉGICOS**

**OBJETIVO A MEDIR**

**DATOS DEL INDICADOR**

NIVEL

RESUMEN NARRATIVO

NOMBRE

FÓRMULA

META

PROPÓSITO	Los ciudadanos del Estado se ven beneficiados a impulsar la socialización y apropiación del conocimiento científico en la entidad	Variación porcentual de ciudadanos del Estado beneficiados	((NIBE2021/NIBE2020)-1)*100	NIBE2021 = NIBE2020 =	300 7,667	-96.09
-----------	-----------------------------------------------------------------------------------------------------------------------------------	------------------------------------------------------------	-----------------------------	--------------------------	--------------	--------



**GOBIERNO DEL ESTADO DE CHIHUAHUA  
PRESUPUESTO DE EGRESOS 2021  
PRESUPUESTO BASADO EN RESULTADOS**

**429 - INSTITUTO DE INNOVACION Y COMPETITIVIDAD**

**ALINEACIÓN AL PLAN ESTATAL DE DESARROLLO**

E207T4 - ECONOMÍA, INNOVACIÓN, DESARROLLO SUSTENTABLE Y EQUILIBRIO REGIONAL - INNOVACIÓN - REFORMA DEL PODER, PARTICIPACIÓN CIUDADANA Y DEMOCRACIA PARTICIPATIVA

**PROGRAMA - 2E063C1 CIENCIA, TECNOLOGÍA E INNOVACIÓN**

**DEFINICIÓN**

**BENEFICIARIOS**

TIPO

TOTAL

MUJERES

HOMBRES

Sujeto de apoyo

2,000

1,000

1,000

Fortalecer el desarrollo científico y tecnológico estatal de los sujetos de apoyo, mediante el financiamiento de proyectos de investigación científica y tecnológica, así como el desarrollo de los recursos humanos dedicados a la investigación..

**INDICADORES ESTRATÉGICOS**

**OBJETIVO A MEDIR**

**DATOS DEL INDICADOR**

NIVEL

RESUMEN NARRATIVO

NOMBRE

FÓRMULA

META

PROPÓSITO	Los sujetos de apoyo se ven beneficiados con el financiamiento de proyectos de investigación y el fortalecimiento de los recursos humanos.	Porcentaje de proyectos apoyados	$(TPA/TPS)*100$	TPA = Total de proyectos apoyados TPS = Total de proyectos solicitados	18 18	100
-----------	--------------------------------------------------------------------------------------------------------------------------------------------	----------------------------------	-----------------	---------------------------------------------------------------------------	----------	-----

**GOBIERNO DEL ESTADO DE CHIHUAHUA  
PRESUPUESTO DE EGRESOS 2021  
PRESUPUESTO BASADO EN RESULTADOS**

**429 - INSTITUTO DE INNOVACION Y COMPETITIVIDAD**

**ALINEACIÓN AL PLAN ESTATAL DE DESARROLLO**

E207T4 - ECONOMÍA, INNOVACIÓN, DESARROLLO SUSTENTABLE Y EQUILIBRIO REGIONAL - INNOVACIÓN - REFORMA DEL PODER, PARTICIPACIÓN CIUDADANA Y DEMOCRACIA PARTICIPATIVA

**PROGRAMA - 2E064C1 VINCULACIÓN CIENTÍFICA Y TECNOLÓGICA**

DEFINICIÓN	BENEFICIARIOS			
	TIPO	TOTAL	MUJERES	HOMBRES
Reconocer y estimular la labor científica y tecnológica que realizan las y los investigadores y tecnólogos en el territorio estatal, así como su permanencia en el Sistema Estatal de Investigación, a través del Premio Estatal de Ciencia y Tecnología, Convocatorias y Publicaciones.	Investigadores	1,000	320	680

**INDICADORES ESTRATÉGICOS**

OBJETIVO A MEDIR		DATOS DEL INDICADOR				
NIVEL	RESUMEN NARRATIVO	NOMBRE	FÓRMULA		META	
PROPÓSITO	Las y los investigadores y tecnólogos reconocidos que han participado en el desarrollo científico, tecnológico y de innovación en el estado, cuentan con actividades científicas y tecnológicas que promueven el reconocimiento, vinculación entre los distintos sectores y el impulso a la cultura de la propiedad intelectual.	Variación porcentual de actividades científicas y tecnológicas realizadas	$((ACTR2021/ACTR2020)-1)*100$	ACTR2021 = ACTR2020 =	30 705	-95.74

**GOBIERNO DEL ESTADO DE CHIHUAHUA  
PRESUPUESTO DE EGRESOS 2021  
PRESUPUESTO BASADO EN RESULTADOS**

**430 - INSTITUTO CHIHUAHUENSE DE INFRAESTRUCTURA FISICA EDUCATIVA**

**MISIÓN**

**VISIÓN**

Participar en la transformación de Chihuahua sirviendo a la sociedad en materia de infraestructura educativa mediante la planeación, construcción, mantenimiento, conservación y equipamiento de los inmuebles del sector educativo, para el desarrollo integral del estado.

Contribuir con el Gobierno del Estado de Chihuahua en la creación y fortalecimiento de la infraestructura educativa.

**ALINEACIÓN AL PLAN ESTATAL DE DESARROLLO**

E103T2 - DESARROLLO HUMANO Y SOCIAL - EDUCACIÓN - DERECHOS HUMANOS E INCLUSIÓN SOCIAL

**PROGRAMA - 2E050C1 PROGRAMA NORMATIVO DE LA CALIDAD DE LA INFRAESTRUCTURA EDUCATIVA**

**DEFINICIÓN**

**BENEFICIARIOS**

TIPO

TOTAL

MUJERES

HOMBRES

Planteles educativos

105

Conjunta las acciones necesarias para la construcción de nuevos espacios educativos, rehabilitación, mantenimiento y equipamiento en los planteles educativos del estado de Chihuahua para la operación y fomento de los programas educativos.

**INDICADORES ESTRATÉGICOS**

**OBJETIVO A MEDIR**

**DATOS DEL INDICADOR**

NIVEL

RESUMEN NARRATIVO

NOMBRE

FÓRMULA

META

PROPÓSITO	Planteles educativos beneficiados con la aprobación de las gestiones para la mejora de la calidad de su infraestructura educativa	Porcentaje de trámites administrativos aprobados para la mejora de la calidad de la infraestructura educativa	$(TrAp/ToTr)*100$	TrAp = Trámites administrativos aprobados ToTr = Total de gestiones solicitadas	105 105	100
-----------	-----------------------------------------------------------------------------------------------------------------------------------	---------------------------------------------------------------------------------------------------------------	-------------------	------------------------------------------------------------------------------------	------------	-----

**GOBIERNO DEL ESTADO DE CHIHUAHUA  
PRESUPUESTO DE EGRESOS 2021  
PRESUPUESTO BASADO EN RESULTADOS**

**431 - UNIVERSIDAD POLITÉCNICA DE CHIHUAHUA**

**MISIÓN**

Formar profesionales íntegros y humanistas con competencias técnicas y sociales, pertinentes a las necesidades del sector productivo o para contribuir al desarrollo de una sociedad sustentable.

**VISIÓN**

Somos reconocidos por la preparación de nuestros egresados y excelencia del cuerpo docente; así como por los programas educativos acreditados, servicios certificados, investigación aplicada e infraestructura y tecnología de vanguardia, que inciden en el desarrollo sustentable.

**ALINEACIÓN AL PLAN ESTATAL DE DESARROLLO**

E103T2 - DESARROLLO HUMANO Y SOCIAL - EDUCACIÓN - DERECHOS HUMANOS E INCLUSIÓN SOCIAL

**PROGRAMA - 2E140C1 VINCULACIÓN, EXTENSIÓN Y SERVICIOS ACADÉMICOS EN EDUCACIÓN MEDIA SUPERIOR Y SUPERIOR**

**DEFINICIÓN**

Fortalecer los esquemas de vinculación de los egresados de educación superior con el sector educativo, social y productivo que incidan en el bienestar social, el crecimiento económico y la transferencia de conocimientos científicos tecnológicos con un alto grado de responsabilidad social, mediante la disposición transparente y oportuna de los recursos. Así como la difusión y divulgación del arte, la cultura y la ciencia en conjunto con la promoción del deporte para el fortalecimiento de la formación integral de manera incluyente y con sentido humanista que aporten soluciones innovadoras al entorno.

**BENEFICIARIOS**

TIPO	TOTAL	MUJERES	HOMBRES
Alumnas y alumnos	1,220	312	908

**INDICADORES ESTRATÉGICOS**

**OBJETIVO A MEDIR**

**DATOS DEL INDICADOR**

NIVEL	RESUMEN NARRATIVO	NOMBRE	FÓRMULA	META	
PROPÓSITO	Los egresados de la Universidad Politécnica de Chihuahua cuentan con Alto reconocimiento de la población en general.	Porcentaje de alumnos egresados laborando	(EL/TE)*100 EL = Egresados laborando TE = Total de egresados	1,037 1,220	85

**GOBIERNO DEL ESTADO DE CHIHUAHUA  
PRESUPUESTO DE EGRESOS 2021  
PRESUPUESTO BASADO EN RESULTADOS**

**431 - UNIVERSIDAD POLITECNICA DE CHIHUAHUA**

**ALINEACIÓN AL PLAN ESTATAL DE DESARROLLO**

E103T2 - DESARROLLO HUMANO Y SOCIAL - EDUCACIÓN - DERECHOS HUMANOS E INCLUSIÓN SOCIAL

**PROGRAMA - 2E146C1 CALIDAD EN LOS SERVICIOS DE EDUCACIÓN SUPERIOR TECNOLÓGICA**

**DEFINICIÓN**

**BENEFICIARIOS**

TIPO

TOTAL

MUJERES

HOMBRES

Alumnos y alumnas de educación superior tecnológica

1,050

263

787

Asegurar la calidad educativa de las alumnas y alumnos mediante Programa Educativos Acreditados y/o Evaluados y la disposición de los recursos humanos, materiales y financieros necesarios para la operación del sistema educativo estatal, incluye actividades de la administración central y unidades de apoyo académico-administrativo así como de planeación, organización, dirección, evaluación, control, Seguimiento, transparencia y rendición de cuentas; todo el proceso bajo los principios de eficacia, eficiencia, calidad y economía.

**INDICADORES ESTRATÉGICOS**

**OBJETIVO A MEDIR**

**DATOS DEL INDICADOR**

NIVEL

RESUMEN NARRATIVO

NOMBRE

FÓRMULA

META

PROPÓSITO	Los alumnos concluyen satisfactoriamente su plan de estudios, se generan espacios de calidad en la educación superior para los egresados de educación media superior y que cuenten con acceso a los servicios de educación superior de calidad donde puedan permanecer y concluir satisfactoriamente.	Porcentaje de eficiencia terminal	$(EG/MIC)*100$	EG = Egresados (estadías aprobadas) MIC = Matrícula inicial de su generación	240 437	54.92
-----------	-------------------------------------------------------------------------------------------------------------------------------------------------------------------------------------------------------------------------------------------------------------------------------------------------------	-----------------------------------	----------------	---------------------------------------------------------------------------------	------------	-------

**GOBIERNO DEL ESTADO DE CHIHUAHUA  
PRESUPUESTO DE EGRESOS 2021  
PRESUPUESTO BASADO EN RESULTADOS**

**432 - UNIVERSIDAD TECNOLÓGICA DE LA TARAHUMARA**

**MISIÓN**

**VISIÓN**

Somos una institución de educación superior tecnológica, comprometida con la formación integral de profesionistas a través de programas pertinentes y vinculados con los sectores productivos, con el fin de ofrecer servicios de calidad que mejoren la competitividad y el desarrollo sustentable.

Ser una Institución de Educación Superior consolidada, con un nivel académico y tecnológico de calidad que responda a las aspiraciones de superación personal de sus educandos y a los requerimientos del sector productivo.

**ALINEACIÓN AL PLAN ESTATAL DE DESARROLLO**

E103T2 - DESARROLLO HUMANO Y SOCIAL - EDUCACIÓN - DERECHOS HUMANOS E INCLUSIÓN SOCIAL

**PROGRAMA - 2E051C1 VINCULACIÓN Y SERVICIOS EDUCATIVOS**

**DEFINICIÓN**

**BENEFICIARIOS**

TIPO

TOTAL

MUJERES

HOMBRES

Disposición permanente y oportuna de los recursos humanos, materiales y financieros para beneficiar a las alumnas y alumnos usuarios de trámites y servicios educativos a fin de que realicen sus gestiones de manera rápida y eficaz, cumpliendo con el control interno y rendición de cuentas bajo los principios de eficacia, eficiencia, calidad y economía.

Alumnos egresados de educación superior

380

190

190

**INDICADORES ESTRATÉGICOS**

**OBJETIVO A MEDIR**

**DATOS DEL INDICADOR**

NIVEL

RESUMEN NARRATIVO

NOMBRE

FÓRMULA

META

FIN

Contribuir a la vinculación del sector educativo con su entorno mediante la formación de alumnos y alumnas preparados para satisfacer las demandas del mercado laboral.

Porcentaje de empleadores satisfechos con el desempeño de los egresados.

$(ESDE/ET)*100$

ESDE = Número de empleadores satisfechos con el desempeño de egresados  
ET = Total de empleadores de egresados

25

25

100

PROPÓSITO

El sector educativo forma capital humano preparado para satisfacer las demandas del mercado laboral.

Porcentaje de alumnos egresados incorporados en el sector laboral

$(EISL/ET)*100$

EISL = Número de las y los alumnos egresados incorporados en el sector laboral  
ET = Egresados totales

120

380

31.58

**GOBIERNO DEL ESTADO DE CHIHUAHUA  
PRESUPUESTO DE EGRESOS 2021  
PRESUPUESTO BASADO EN RESULTADOS**

**432 - UNIVERSIDAD TECNOLÓGICA DE LA TARAHUMARA**

**ALINEACIÓN AL PLAN ESTATAL DE DESARROLLO**

E103T2 - DESARROLLO HUMANO Y SOCIAL - EDUCACIÓN - DERECHOS HUMANOS E INCLUSIÓN SOCIAL

**PROGRAMA - 2E067C1 COBERTURA EN EDUCACIÓN SUPERIOR TECNOLÓGICA**

**DEFINICIÓN**

**BENEFICIARIOS**

TIPO

TOTAL

MUJERES

HOMBRES

Alumnas y alumnos

550

225

325

Brindar a los alumnos y alumnas egresados del nivel medio superior acciones y proyectos de regulación, desarrollo, promoción y prestación de servicios educativos que otorguen mayores oportunidades de acceso a la educación superior tecnológica.

**INDICADORES ESTRATÉGICOS**

**OBJETIVO A MEDIR**

**DATOS DEL INDICADOR**

NIVEL

RESUMEN NARRATIVO

NOMBRE

FÓRMULA

META

PROPÓSITO

Las y los egresados de Educación Media Superior cuentan con limitaciones al acceso de servicios de Educación Superior de calidad.

Variación porcentual de alumnas y alumnos inscritos en educación superior

$((ALt/ALt_1)-1)*100$

ALt = Número de alumnas y alumnos inscritos en el periodo actual

550

0

ALt\_1 = Número de alumnas y alumnos inscritos en el periodo inmediato anterior

550

**GOBIERNO DEL ESTADO DE CHIHUAHUA  
PRESUPUESTO DE EGRESOS 2021  
PRESUPUESTO BASADO EN RESULTADOS**

**432 - UNIVERSIDAD TECNOLÓGICA DE LA TARAHUMARA**

**ALINEACIÓN AL PLAN ESTATAL DE DESARROLLO**

E103T3 - DESARROLLO HUMANO Y SOCIAL - EDUCACIÓN - AGENDA TAI: TRANSPARENCIA, COMBATE A LA CORRUPCIÓN Y A LA IMPUNIDAD

**PROGRAMA - 2E071C1 DOCENCIA EN EDUCACIÓN SUPERIOR TECNOLÓGICA**

**DEFINICIÓN**

**BENEFICIARIOS**

TIPO

TOTAL

MUJERES

HOMBRES

Alumnas y alumnos

550

225

325

Se orienta a las acciones y proyectos que permiten la correcta prestación y regulación de los servicios para la educación superior tecnológica que aporten mayor calidad a la educación que se brinda.

**INDICADORES ESTRATÉGICOS**

**OBJETIVO A MEDIR**

**DATOS DEL INDICADOR**

NIVEL

RESUMEN NARRATIVO

NOMBRE

FÓRMULA

META

PROPÓSITO	Alumnas y alumnos concluyen su Educación Superior Tecnológica y mejoramiento de los resultados académicos	Porcentaje de eficiencia terminal	(AEG/AIG)*100	AEG = Alumnos y alumnas egresados AIG = Alumnos y alumnas que ingresaron en la generación	380 550	69.09
-----------	-----------------------------------------------------------------------------------------------------------	-----------------------------------	---------------	----------------------------------------------------------------------------------------------	------------	-------



**GOBIERNO DEL ESTADO DE CHIHUAHUA  
PRESUPUESTO DE EGRESOS 2021  
PRESUPUESTO BASADO EN RESULTADOS**

**433 - UNIVERSIDAD TECNOLÓGICA DE PARRAL**

**MISIÓN**

**VISIÓN**

Formar Técnicos Superiores Universitarios altamente capacitados y competitivos, mediante programas educativos basados en un modelo intensivo en el que predomine el saber hacer y que contribuyan al desarrollo tecnológico-humanístico de la sociedad.

Ser una Institución de Educación Superior Tecnológica en la región, reconocida por sus egresados que den respuesta adecuada y pertinente a los requerimientos del sector productivo; sustentada en programas educativos acreditados de Técnico Superior Universitario y licenciatura; y procesos de gestión certificados.

**ALINEACIÓN AL PLAN ESTATAL DE DESARROLLO**

E103T2 - DESARROLLO HUMANO Y SOCIAL - EDUCACIÓN - DERECHOS HUMANOS E INCLUSIÓN SOCIAL

**PROGRAMA - 2E051C1 VINCULACIÓN Y SERVICIOS EDUCATIVOS**

**DEFINICIÓN**

**BENEFICIARIOS**

TIPO

TOTAL

MUJERES

HOMBRES

Disposición permanente y oportuna de los recursos humanos, materiales y financieros para beneficiar a las alumnas y alumnos usuarios de trámites y servicios educativos a fin de que realicen sus gestiones de manera rápida y eficaz, cumpliendo con el control interno y rendición de cuentas bajo los principios de eficacia, eficiencia, calidad y economía.

Alumnos y alumnas de educación superior tecnológica

1,140

397

743

**INDICADORES ESTRATÉGICOS**

**OBJETIVO A MEDIR**

**DATOS DEL INDICADOR**

NIVEL

RESUMEN NARRATIVO

NOMBRE

FÓRMULA

META

PROPÓSITO	Las alumnas y los alumnos de educación superior tecnológica se insertan en los escenarios laborales al ser formados de manera integral, socialmente responsables y con sólidas competencias para el desarrollo de las exigencias del entorno global	Porcentaje de egresados(as) de Técnico Superior Universitario (TSU) incorporados(as) al sector laboral	(EISL/EGL)*100	EISL = Egresados(as) Incorporados(as) en el sector laboral por generación en los primeros seis meses de egreso Técnico Superior Universitario (TSU) EGL = Egresados(as) por generación localizados(as) Técnico Superior Universitario (TSU)	67	50
		Porcentaje de egresados(as) de ingenierías (ING) incorporados (as) en el sector laboral	(EISLB/EGLC)*100	EISLB = Egresados(as) Incorporados(as) en el sector laboral a seis meses de se egreso ingenierías (ING) EGLC = Egresados(as) por generación localizados(as) ingenierías (ING)	74	61.67
					120	

**GOBIERNO DEL ESTADO DE CHIHUAHUA  
PRESUPUESTO DE EGRESOS 2021  
PRESUPUESTO BASADO EN RESULTADOS**

**433 - UNIVERSIDAD TECNOLOGICA DE PARRAL**

**ALINEACIÓN AL PLAN ESTATAL DE DESARROLLO**

E103T2 - DESARROLLO HUMANO Y SOCIAL - EDUCACIÓN - DERECHOS HUMANOS E INCLUSIÓN SOCIAL

DEFINICIÓN	BENEFICIARIOS			
	TIPO	TOTAL	MUJERES	HOMBRES
Disposición permanente y oportuna de los recursos humanos, materiales y financieros para beneficiar a las alumnas y alumnos usuarios de trámites y servicios educativos a fin de que realicen sus gestiones de manera rápida y eficaz, cumpliendo con el control interno y rendición de cuentas bajo los principios de eficacia, eficiencia, calidad y economía.	Alumnos y alumnas de educación superior tecnológica	1,140	397	743

INDICADORES ESTRATÉGICOS					
OBJETIVO A MEDIR		DATOS DEL INDICADOR			
NIVEL	RESUMEN NARRATIVO	NOMBRE	FÓRMULA	META	
		Porcentaje de egresados(as) de Técnico Superior Universitario (TSU) incorporados(as) al sector laboral modalidad despresurizada	(EIDSL/EGD)*100	<p>EIDSL = EIDSL= Egresados (as) de la modalidad despresurizado incorporados en el sector laboral.</p> <p>EGD = EGD= Egresadso de la modalidad despresurizado</p>	<p>20</p> <p>32</p> <p>62.5</p>

**GOBIERNO DEL ESTADO DE CHIHUAHUA  
PRESUPUESTO DE EGRESOS 2021  
PRESUPUESTO BASADO EN RESULTADOS**

**433 - UNIVERSIDAD TECNOLÓGICA DE PARRAL**

**ALINEACIÓN AL PLAN ESTATAL DE DESARROLLO**

E103T2 - DESARROLLO HUMANO Y SOCIAL - EDUCACIÓN - DERECHOS HUMANOS E INCLUSIÓN SOCIAL

**PROGRAMA - 2E067C1 COBERTURA EN EDUCACIÓN SUPERIOR TECNOLÓGICA**

**DEFINICIÓN**

**BENEFICIARIOS**

TIPO

TOTAL

MUJERES

HOMBRES

Brindar a los alumnos y alumnas egresados del nivel medio superior acciones y proyectos de regulación, desarrollo, promoción y prestación de servicios educativos que otorguen mayores oportunidades de acceso a la educación superior tecnológica.

Alumnos y alumnas de educación superior tecnológica

1,140

397

743

**INDICADORES ESTRATÉGICOS**

**OBJETIVO A MEDIR**

**DATOS DEL INDICADOR**

NIVEL

RESUMEN NARRATIVO

NOMBRE

FÓRMULA

META

PROPÓSITO Alumnos y alumnas de educación superior tecnológica cuentan con acceso a los servicios de educación superior, permanecen y concluyen satisfactoriamente

Variación porcentual anual de la cobertura de atención en la educación superior

$((MA/MAA)-1)*100$

MA = Matrícula actual

1,140

4.59

MAA = Matrícula año anterior

1,090

Promedio de absorción de egresados de educación media superior en la zona de influencia de la Universidad Tecnológica de Parral

ANI/TEEMS

ANI = Alumnos de nuevo ingreso en la Universidad Tecnológica de Parral  
TEEMS = Total de egresados de educación media superior de la zona de influencia

443

0.23

1,895

**GOBIERNO DEL ESTADO DE CHIHUAHUA  
PRESUPUESTO DE EGRESOS 2021  
PRESUPUESTO BASADO EN RESULTADOS**

**434 - UNIVERSIDAD PEDAGOGICA NACIONAL DEL ESTADO DE CHIHUAHUA**

**MISIÓN**

**VISIÓN**

La Universidad Pedagógica Nacional del Estado de Chihuahua es una Institución Pública de Educación Superior, dedicada a la formación y desarrollo de profesionales de la educación, con programas de calidad y pertinencia, que contribuyen a la comprensión y solución de los problemas del campo educativo en sus ámbitos de intervención.

La Universidad Pedagógica Nacional del Estado de Chihuahua será una Institución con liderazgo reconocido en la formación de profesionales de la educación, que desarrolla integralmente su vida académica mediante la certificación y acreditación de sus programas.

**ALINEACIÓN AL PLAN ESTATAL DE DESARROLLO**

E103T2 - DESARROLLO HUMANO Y SOCIAL - EDUCACIÓN - DERECHOS HUMANOS E INCLUSIÓN SOCIAL

**PROGRAMA - 2E140C1 VINCULACIÓN, EXTENSIÓN Y SERVICIOS ACADÉMICOS EN EDUCACIÓN MEDIA SUPERIOR Y SUPERIOR**

**DEFINICIÓN**

**BENEFICIARIOS**

TIPO

TOTAL

MUJERES

HOMBRES

Alumnos y alumnas

3,403

2,382

1,021

Fortalecer los esquemas de vinculación de los egresados de educación superior con el sector educativo, social y productivo que incidan en el bienestar social, el crecimiento económico y la transferencia de conocimientos científicos tecnológicos con un alto grado de responsabilidad social, mediante la disposición transparente y oportuna de los recursos. Así como la difusión y divulgación del arte, la cultura y la ciencia en conjunto con la promoción del deporte para el fortalecimiento de la formación integral de manera incluyente y con sentido humanista que aporten soluciones innovadoras al entorno.

**INDICADORES ESTRATÉGICOS**

**OBJETIVO A MEDIR**

**DATOS DEL INDICADOR**

NIVEL

RESUMEN NARRATIVO

NOMBRE

FÓRMULA

META

PROPÓSITO	Alumnas y alumnos de educación superior pedagógica se insertan en el sector productivo al ser formados íntegramente	Porcentaje de las y los alumnos egresados incorporados en el sector laboral	(EISL/EG)*100	EISL = Número de las y los egresados incorporados en el sector laboral EG = Egresados por generación	362 453	79.91
-----------	---------------------------------------------------------------------------------------------------------------------	-----------------------------------------------------------------------------	---------------	---------------------------------------------------------------------------------------------------------	------------	-------

**GOBIERNO DEL ESTADO DE CHIHUAHUA  
PRESUPUESTO DE EGRESOS 2021  
PRESUPUESTO BASADO EN RESULTADOS**

**434 - UNIVERSIDAD PEDAGOGICA NACIONAL DEL ESTADO DE CHIHUAHUA**

**ALINEACIÓN AL PLAN ESTATAL DE DESARROLLO**

**E103T2 - DESARROLLO HUMANO Y SOCIAL - EDUCACIÓN - DERECHOS HUMANOS E INCLUSIÓN SOCIAL**

**PROGRAMA - 2E141C1 CALIDAD DE LOS SERVICIOS DE EDUCACIÓN SUPERIOR (COBERTURA Y DOCENCIA)**

**DEFINICIÓN**

**BENEFICIARIOS**

TIPO

TOTAL

MUJERES

HOMBRES

Las y los egresados de educación media superior

3,403

2,382

1,021

Asegurar la cobertura y calidad de los servicios de educación superior a través de la implementación de acciones y proyectos que permitan la correcta prestación, regulación y evaluación mediante la formación integral de los estudiantes con criterios de la mejora continua, que contribuyen al desarrollo de ambientes escolares propicios orientados a la inclusión, equidad y perspectiva de género que generan armonía social permitiendo con ello elevar el logro educativo.

**INDICADORES ESTRATÉGICOS**

**OBJETIVO A MEDIR**

**DATOS DEL INDICADOR**

NIVEL

RESUMEN NARRATIVO

NOMBRE

FÓRMULA

META

FIN

Contribuir a ampliar la cobertura de la educación superior mediante programas educativos equitativos e incluyentes que cumplen con los estándares de calidad a nivel nacional

Variación porcentual de la cobertura de atención en educación superior

$((MCT/MCT_1)-1)*100$

MCT = Matricula en el ciclo actual  
MCT\_1 = Matricula en el ciclo anterior

3,801  
3,403

11.7

**GOBIERNO DEL ESTADO DE CHIHUAHUA  
PRESUPUESTO DE EGRESOS 2021  
PRESUPUESTO BASADO EN RESULTADOS**

**435 - UNIVERSIDAD TECNOLÓGICA DE LA BABICORA**

**MISIÓN**

**VISIÓN**

La Universidad Tecnológica de la Babicora es una institución de educación superior dedicada a formar personas con altos valores y competencias de alto desempeño, en las diversas áreas de especialidad correspondientes, con capacidad de respuesta a las necesidades de la sociedad tanto en el área técnica como social. La Universidad Tecnológica de la Babicora manifiesta su compromiso mediante un equipo de trabajo integral de la comunidad educativa, acreditando sus programas educativos, certificando sus procesos, y fortaleciendo a su equipo de trabajo como raíz que alimenta a la institución, a través de vivir plenamente su código de valores.

Ser una institución educativa innovadora como la primera opción en la región, reconocida por sus egresados exitosos con niveles de excelencia en su calidad educativa, impactando la mejora de la región y el entorno social.

**ALINEACIÓN AL PLAN ESTATAL DE DESARROLLO**

E103T2 - DESARROLLO HUMANO Y SOCIAL - EDUCACIÓN - DERECHOS HUMANOS E INCLUSIÓN SOCIAL

**PROGRAMA - 1S049A1 ESTIMULOS EDUCATIVOS PARA LA FORMACIÓN UNIVERSITARIA**

**DEFINICIÓN**

**BENEFICIARIOS**

TIPO

TOTAL

MUJERES

HOMBRES

Alumnas y alumnos

280

129

151

Fortalecer las oportunidades de acceso y permanencia en la educación superior de las alumnas y alumnos, a través de brindarles apoyo económico y/o social, con el objetivo de garantizar su plena inclusión y egreso del sistema educativo.

**INDICADORES ESTRATÉGICOS**

**OBJETIVO A MEDIR**

**DATOS DEL INDICADOR**

NIVEL

RESUMEN NARRATIVO

NOMBRE

FÓRMULA

META

PROPÓSITO	Las alumnas y alumnos de educación superior cuentan con apoyos económicos para la permanencia y motivación educativa	Porcentaje de alumnas y alumnos beneficiados con apoyos económicos	$(ABAE/TA) * 100$	ABAE = Alumnas y alumnos beneficiados con apoyos económicos TA = Total de alumnas y alumnos	280 300	93.33
-----------	----------------------------------------------------------------------------------------------------------------------	--------------------------------------------------------------------	-------------------	------------------------------------------------------------------------------------------------	------------	-------

**GOBIERNO DEL ESTADO DE CHIHUAHUA  
PRESUPUESTO DE EGRESOS 2021  
PRESUPUESTO BASADO EN RESULTADOS**

**435 - UNIVERSIDAD TECNOLOGICA DE LA BABICORA**

**ALINEACIÓN AL PLAN ESTATAL DE DESARROLLO**

E103T2 - DESARROLLO HUMANO Y SOCIAL - EDUCACIÓN - DERECHOS HUMANOS E INCLUSIÓN SOCIAL

**PROGRAMA - 2E189C1 VINCULACIÓN CON LOS SECTORES PRODUCTIVOS, SOCIALES Y EDUCATIVOS**

**DEFINICIÓN**

**BENEFICIARIOS**

TIPO

TOTAL

MUJERES

HOMBRES

Alumnas y alumnos

345

116

229

Asegurar mecanismos de vinculación para las alumnas y alumnos egresados de educación superior con los sectores productivos, sociales y educativos que incidan en el bienestar social, desarrollo económico y en la transferencia de conocimientos con un alto grado de responsabilidad social, a través de la generación transparente y oportuna de los recursos.

**INDICADORES ESTRATÉGICOS**

**OBJETIVO A MEDIR**

**DATOS DEL INDICADOR**

NIVEL

RESUMEN NARRATIVO

NOMBRE

FÓRMULA

META

PROPÓSITO	Los egresados y egresadas cuentan con mecanismos de vinculación con los sectores productivos, sociales y educativos que potencian el talento humano, la competitividad, el emprendimiento y facilitan la empleabilidad.	Porcentaje de convenios con los distintos sectores del entorno	(NCFf/NCP)*100	NCFf = Número de convenios firmados NCP = Número de convenios programados	12 12	100
-----------	-------------------------------------------------------------------------------------------------------------------------------------------------------------------------------------------------------------------------	----------------------------------------------------------------	----------------	------------------------------------------------------------------------------	----------	-----

**GOBIERNO DEL ESTADO DE CHIHUAHUA  
PRESUPUESTO DE EGRESOS 2021  
PRESUPUESTO BASADO EN RESULTADOS**

**435 - UNIVERSIDAD TECNOLOGICA DE LA BABICORA**

**ALINEACIÓN AL PLAN ESTATAL DE DESARROLLO**

E103T2 - DESARROLLO HUMANO Y SOCIAL - EDUCACIÓN - DERECHOS HUMANOS E INCLUSIÓN SOCIAL

**PROGRAMA - 2E190C1 PROGRAMA DE INGRESO A LA EDUCACIÓN SUPERIOR**

DEFINICIÓN	BENEFICIARIOS			
	TIPO	TOTAL	MUJERES	HOMBRES
Brindar oportunidades de acceso a la educación superior tecnológica a las egresadas y egresados de educación media superior de la región noroeste del estado de Chihuahua.	Alumnos y alumnas	280	129	151

**INDICADORES ESTRATÉGICOS**

OBJETIVO A MEDIR		DATOS DEL INDICADOR				
NIVEL	RESUMEN NARRATIVO	NOMBRE	FÓRMULA	META		
FIN	Contribuir a la continuidad de estudios de las egresadas y egresados de educación media superior a través de proporcionarles información de la oferta educativa y oportunidades de acceso a la educación superior.	Porcentaje de absorción de la educación superior.	$(NAI/TEIEMS)*100$	NAI = Número de alumnos inscritos procedentes de las instituciones de educación media superior. TEIEMS = Total de egresados/as de las instituciones de educación media superior.	175 1,042	16.79
PROPÓSITO	Las egresadas y egresados de educación media superior en la región noroeste del estado de Chihuahua continúan sus estudios de educación superior.	Variación porcentual de incremento en la matrícula	$((MTAt/MTAt_1)-1)*100$	MTAt = Matrícula total alcanzada en el año actual MTAt_1 = Matrícula total alcanzada en el año anterior	280 280	0



**GOBIERNO DEL ESTADO DE CHIHUAHUA  
PRESUPUESTO DE EGRESOS 2021  
PRESUPUESTO BASADO EN RESULTADOS**

**435 - UNIVERSIDAD TECNOLOGICA DE LA BABICORA**

**ALINEACIÓN AL PLAN ESTATAL DE DESARROLLO**

E103T2 - DESARROLLO HUMANO Y SOCIAL - EDUCACIÓN - DERECHOS HUMANOS E INCLUSIÓN SOCIAL

**PROGRAMA - 2E191C1 FORMACIÓN EN EDUCACIÓN SUPERIOR TECNOLÓGICA**

**DEFINICIÓN**

**BENEFICIARIOS**

TIPO

TOTAL

MUJERES

HOMBRES

Estudiantes

280

129

151

Proporcionar un servicio integral, incluyente y de calidad a través del apoyo académico para los alumnos y alumnas de educación superior tecnológica, con la finalidad las oportunidades de ingreso, permanencia y egreso que aseguren un alto logro educativo.

**INDICADORES ESTRATÉGICOS**

**OBJETIVO A MEDIR**

**DATOS DEL INDICADOR**

NIVEL

RESUMEN NARRATIVO

NOMBRE

FÓRMULA

META

FIN Asegurar el ingreso, permanencia y egreso de los alumnos y alumnas de la educación superior a través de un servicio integral de calidad en programas educativos acreditados y/o evaluados.

Variación porcentual de permanencia de las y los estudiantes.

$((EIA/EIPIA)-1)*100$

EIA = Estudiantes inscritos en el periodo actual  
EIPIA = Estudiantes inscritos en el periodo inmediato anterior

280  
280

0

PROPÓSITO Los alumnos y alumnas permanecen en los programas educativos de educación superior hasta concluir su formación educativa.

Porcentaje de eficiencia terminal.

$(EeCG/EiCG)*100$

EeCG = Estudiantes egresados/as del cohorte generacional.  
EiCG = Estudiantes inscritos al inicio del cohorte generacional.

120  
185

64.86

**GOBIERNO DEL ESTADO DE CHIHUAHUA  
PRESUPUESTO DE EGRESOS 2021  
PRESUPUESTO BASADO EN RESULTADOS**

**435 - UNIVERSIDAD TECNOLÓGICA DE LA BABICORA**

**ALINEACIÓN AL PLAN ESTATAL DE DESARROLLO**

E103T1 - DESARROLLO HUMANO Y SOCIAL - EDUCACIÓN - OPCIÓN PREFERENCIAL POR LAS PERSONAS EN SITUACIÓN DE POBREZA

**PROGRAMA - 2P034L1 APOYO INSTITUCIONAL A LA EDUCACIÓN SUPERIOR TECNOLÓGICA**

**DEFINICIÓN**

**BENEFICIARIOS**

TIPO

TOTAL

MUJERES

HOMBRES

Alumnas y alumnos

261

94

167

Asegurar la calidad de los servicios de educación superior para alumnos y alumnas mediante la gestión oportuna de los recursos humanos, materiales y financieros necesarios para la operación institucional.

**INDICADORES ESTRATÉGICOS**

**OBJETIVO A MEDIR**

**DATOS DEL INDICADOR**

NIVEL

RESUMEN NARRATIVO

NOMBRE

FÓRMULA

META

FIN	Contribuir a mejorar la eficiencia de los servicios de gestión institucional mediante el manejo adecuado de los recursos.	Variación porcentual de la administración adecuada de recursos	$((GCA\_t/GCAt)-1)*100$	GCA_t = Gasto por capítulo año actual GCAt = Gasto por capítulo año anterior	3,831,229.27 3,639,667.8	5.26
PROPÓSITO	Los alumnos y alumnas de educación superior cuentan con una gestión institucional transparente, eficiente y de calidad.	Porcentaje de cumplimiento al reporte de seguimiento de actividades institucionales	$(AR/AP)*100$	AR = Actividades realizadas AP = Actividades programadas	3 3	100

**GOBIERNO DEL ESTADO DE CHIHUAHUA  
PRESUPUESTO DE EGRESOS 2021  
PRESUPUESTO BASADO EN RESULTADOS**

**436 - COMISION ESTATAL DE VIVIENDA, SUELO E INFRAESTRUCTURA DE CHIHUAHUA**

**MISIÓN**

**VISIÓN**

Mejorar la calidad de vida de los chihuahuenses, a través de acciones innovadoras, técnicas, legales y financieras sostenibles, para facilitar el acceso a una vivienda digna. Priorizando la atención a las familias en situación de pobreza, riesgo o vulnerabilidad, impulsando un desarrollo ordenado del entorno social mediante la planeación de infraestructura sustentable

Ser un organismo eficiente, eficaz y transparente, de carácter social reconocido por satisfacer oportuna y adecuadamente las necesidades de vivienda de las familias chihuahuenses

**ALINEACIÓN AL PLAN ESTATAL DE DESARROLLO**

E106T1 - DESARROLLO HUMANO Y SOCIAL - VIVIENDA - OPCIÓN PREFERENCIAL POR LAS PERSONAS EN SITUACIÓN DE POBREZA

**PROGRAMA - 2E086C1 VIVIENDA DIGNA**

**DEFINICIÓN**

**BENEFICIARIOS**

TIPO

TOTAL

MUJERES

HOMBRES

Brindar accesos óptimos de materiales, créditos y subsidios para acciones de mejoramiento, adquisición, rehabilitación y ampliación de vivienda urbana y rural, con el fin de que la población en situación de pobreza y rezago social cuenten con una vivienda digna.

Población en situación de pobreza y rezago social

72,400

21,720

50,680

**INDICADORES ESTRATÉGICOS**

**OBJETIVO A MEDIR**

**DATOS DEL INDICADOR**

NIVEL

RESUMEN NARRATIVO

NOMBRE

FÓRMULA

META

**PROPÓSITO** La población de escasos recursos y rezago social y carentes de acceso a los créditos tradicionales para obtener una vivienda digna.

Porcentaje de personas atendidas con programas de apoyo y financiamiento, subsidios y asesorías técnicas.

$(PA/TPP)*100$

PA = Población atendida  
TPP = Total de población programada

6,500

6,500

100

**GOBIERNO DEL ESTADO DE CHIHUAHUA  
PRESUPUESTO DE EGRESOS 2021  
PRESUPUESTO BASADO EN RESULTADOS**

**437 - UNIVERSIDAD TECNOLOGICA DE PAQUIME**

**MISIÓN**

**VISIÓN**

Formar profesionistas con carácter humanista, altamente competitivos, comprometidos con su entorno, mediante programas educativos científicos y tecnológicos de calidad, sustentados en valores eficacia, eficiencia y pertinencia, aportando al sector productivo el desarrollo de servicios tecnológicos, asistencia técnica y transferencia de tecnología.

La Universidad Tecnológica de Paquime se proyecta como una Institución de Educación Superior Líder, con una oferta educativa de calidad, con un modelo innovador basado en competencias profesionales, con programas acreditados, flexibles, pertinentes e innovadores, con una vinculación estratégica nacional e internacional y líneas de investigación acordes con las necesidades sociales y económicas que contribuyan al desarrollo de la región, el estado y el país.

**ALINEACIÓN AL PLAN ESTATAL DE DESARROLLO**

E103T2 - DESARROLLO HUMANO Y SOCIAL - EDUCACIÓN - DERECHOS HUMANOS E INCLUSIÓN SOCIAL

**PROGRAMA - 2E140C1 VINCULACIÓN, EXTENSIÓN Y SERVICIOS ACADÉMICOS EN EDUCACIÓN MEDIA SUPERIOR Y SUPERIOR**

**DEFINICIÓN**

**BENEFICIARIOS**

TIPO

TOTAL

MUJERES

HOMBRES

Alumnas y alumnos

700

381

319

Fortalecer los esquemas de vinculación de los egresados de educación superior con el sector educativo, social y productivo que incidan en el bienestar social, el crecimiento económico y la transferencia de conocimientos científicos tecnológicos con un alto grado de responsabilidad social, mediante la disposición transparente y oportuna de los recursos. Así como la difusión y divulgación del arte, la cultura y la ciencia en conjunto con la promoción del deporte para el fortalecimiento de la formación integral de manera incluyente y con sentido humanista que aporten soluciones innovadoras al entorno.

**INDICADORES ESTRATÉGICOS**

**OBJETIVO A MEDIR**

**DATOS DEL INDICADOR**

NIVEL

RESUMEN NARRATIVO

NOMBRE

FÓRMULA

META

**PROPÓSITO** Las alumnas y alumnos de educación superior tecnológica se insertan en los escenarios laborales al ser formados de manera integral, socialmente responsables y con sólidas competencias para el desarrollo de las exigencias del entorno laboral

Porcentaje de egresados incorporados (as) en el sector laboral

$(AEISL/TE)*100$

AEISL = Alumnas y alumnos egresados(as) incorporados en el sector laboral

230

90.2

TE = Total de alumnas y alumnos egresados(as)

255

**GOBIERNO DEL ESTADO DE CHIHUAHUA  
PRESUPUESTO DE EGRESOS 2021  
PRESUPUESTO BASADO EN RESULTADOS**

**437 - UNIVERSIDAD TECNOLÓGICA DE PAQUIME**

**ALINEACIÓN AL PLAN ESTATAL DE DESARROLLO**

**E103T2 - DESARROLLO HUMANO Y SOCIAL - EDUCACIÓN - DERECHOS HUMANOS E INCLUSIÓN SOCIAL**

**PROGRAMA - 2E141C1 CALIDAD DE LOS SERVICIOS DE EDUCACIÓN SUPERIOR (COBERTURA Y DOCENCIA)**

**DEFINICIÓN**

**BENEFICIARIOS**

TIPO

TOTAL

MUJERES

HOMBRES

Alumnas y alumnos

700

381

319

Asegurar la cobertura y calidad de los servicios de educación superior a través de la implementación de acciones y proyectos que permitan la correcta prestación, regulación y evaluación mediante la formación integral de los estudiantes con criterios de la mejora continua, que contribuyen al desarrollo de ambientes escolares propicios orientados a la inclusión, equidad y perspectiva de género que generan armonía social permitiendo con ello elevar el logro educativo.

**INDICADORES ESTRATÉGICOS**

**OBJETIVO A MEDIR**

**DATOS DEL INDICADOR**

NIVEL

RESUMEN NARRATIVO

NOMBRE

FÓRMULA

META

FIN

Contribuir a ampliar la cobertura de la educación superior mediante programas educativos equitativos e incluyentes que cumplen con los estándares de calidad a nivel nacional

Porcentaje de cobertura de educación superior en la región

$(AAES/AEMS)*100$

AAES = Alumnos atendidos en educación superior  
AEMS = Alumnos egresados de educación media superior de la región

700  
1,480

47.3

PROPÓSITO

Las alumnas y alumnos de educación superior tecnológica cuentan con acceso a los servicios de educación superior, permanecen y concluyen satisfactoriamente

Porcentaje de eficiencia terminal por cohorte generacional

$(AEG/AI)*100$

AEG = Alumnas y alumnos que egresan por cohorte  
AI = Alumnas y alumnos que ingresan por cohorte

255  
560

45.54

**GOBIERNO DEL ESTADO DE CHIHUAHUA  
PRESUPUESTO DE EGRESOS 2021  
PRESUPUESTO BASADO EN RESULTADOS**

**439 - UNIVERSIDAD TECNOLÓGICA DE CHIHUAHUA SUR**

**MISIÓN**

**VISIÓN**

Ser una Universidad Tecnológica que brinde educación superior integral basada en un modelo de competencias, educación continua y servicios tecnológicos, que contribuya a la transformación y desarrollo de los diversos sectores de nuestra sociedad.

Somos una Universidad líder que apoya las necesidades de los diversos sectores con soluciones integrales y egresados capaces de competir a nivel internacional. Contamos con programas educativos acreditados, procesos certificados y capital humano consolidado que nos posiciona como una institución innovadora, competitiva, con enfoque de mejora continua y autosustentable.

**ALINEACIÓN AL PLAN ESTATAL DE DESARROLLO**

E103T2 - DESARROLLO HUMANO Y SOCIAL - EDUCACIÓN - DERECHOS HUMANOS E INCLUSIÓN SOCIAL

**PROGRAMA - 2E051C1 VINCULACIÓN Y SERVICIOS EDUCATIVOS**

**DEFINICIÓN**

**BENEFICIARIOS**

TIPO

TOTAL

MUJERES

HOMBRES

Disposición permanente y oportuna de los recursos humanos, materiales y financieros para beneficiar a las alumnas y alumnos usuarios de trámites y servicios educativos a fin de que realicen sus gestiones de manera rápida y eficaz, cumpliendo con el control interno y rendición de cuentas bajo los principios de eficacia, eficiencia, calidad y economía.

Alumnas y alumnos

800

350

450

**INDICADORES ESTRATÉGICOS**

**OBJETIVO A MEDIR**

**DATOS DEL INDICADOR**

NIVEL

RESUMEN NARRATIVO

NOMBRE

FÓRMULA

META

PROPÓSITO	Los alumnos y alumnas de educación superior tecnológica se incorporan al sector productivo cumpliendo los estándares de calidad educativa.	Porcentaje de empleadores satisfechos con el desempeño de los egresados	$(NES/TEE)*100$	NES = Número de empleadores satisfechos TEE = Total de empleadores encuestados	353 353	100
-----------	--------------------------------------------------------------------------------------------------------------------------------------------	-------------------------------------------------------------------------	-----------------	-----------------------------------------------------------------------------------	------------	-----

**GOBIERNO DEL ESTADO DE CHIHUAHUA  
PRESUPUESTO DE EGRESOS 2021  
PRESUPUESTO BASADO EN RESULTADOS**

**439 - UNIVERSIDAD TECNOLÓGICA DE CHIHUAHUA SUR**

**ALINEACIÓN AL PLAN ESTATAL DE DESARROLLO**

E103T2 - DESARROLLO HUMANO Y SOCIAL - EDUCACIÓN - DERECHOS HUMANOS E INCLUSIÓN SOCIAL

**PROGRAMA - 2E067C1 COBERTURA EN EDUCACIÓN SUPERIOR TECNOLÓGICA**

**DEFINICIÓN**

**BENEFICIARIOS**

TIPO

TOTAL

MUJERES

HOMBRES

Alumnas y alumnos

800

350

450

Brindar a los alumnos y alumnas egresados del nivel medio superior acciones y proyectos de regulación, desarrollo, promoción y prestación de servicios educativos que otorguen mayores oportunidades de acceso a la educación superior tecnológica.

**INDICADORES ESTRATÉGICOS**

**OBJETIVO A MEDIR**

**DATOS DEL INDICADOR**

NIVEL

RESUMEN NARRATIVO

NOMBRE

FÓRMULA

META

PROPÓSITO	Los egresados de educación media superior cuentan con acceso a los servicios de educación superior, permanecen y concluyen satisfactoriamente.	Porcentaje de absorción de la matrícula de primer grado de educación superior	$(\text{MANI}/\text{MEEMS}) * 100$	MANI = Matrícula aceptada de nuevo ingreso MEEMS = Total de alumnos egresados de educación media superior	400 13,461	2.97
-----------	------------------------------------------------------------------------------------------------------------------------------------------------	-------------------------------------------------------------------------------	------------------------------------	--------------------------------------------------------------------------------------------------------------	---------------	------

**GOBIERNO DEL ESTADO DE CHIHUAHUA**  
**PRESUPUESTO DE EGRESOS 2021**  
**PRESUPUESTO BASADO EN RESULTADOS**

**440 - SUBSISTEMA DE PREPARATORIA ABIERTA Y TELEBACHILLERATO DEL ESTADO DE CHIHUAHUA**

**MISIÓN**

**VISIÓN**

Proporcionar a los aspirantes, estudiantes y centros de asesoría en el estado, servicios educativos de calidad en el bachillerato general, modalidad no escolarizada y mixta, mediante un plan de estudios y materiales didácticos flexibles, diversificados y actualizados, para promover habilidades de estudio independiente con responsabilidad, honestidad, compromiso, disciplina e identidad estatal, contribuyendo así al desarrollo de las personas y de la sociedad.

El Bachillerato General no Escolarizado y Mixto representa la mejor opción educativa con pleno reconocimiento de la sociedad por su cobertura, flexibilidad, pertinencia y por los materiales didácticos innovadores que emplea, así como el servicio automatizado y en línea que en conjunto favorecen el estudio independiente, promoviendo la excelencia educativa y coadyuvando significativamente a la permanencia y egreso de la educación media superior.

**ALINEACIÓN AL PLAN ESTATAL DE DESARROLLO**

E103T2 - DESARROLLO HUMANO Y SOCIAL - EDUCACIÓN - DERECHOS HUMANOS E INCLUSIÓN SOCIAL

**PROGRAMA - 2E057C1 COBERTURA EN EDUCACIÓN ABIERTA EN BACHILLERATO**

**DEFINICIÓN**

**BENEFICIARIOS**

TIPO

TOTAL

MUJERES

HOMBRES

Alumnas y alumnos

11,000

4,620

6,380

Se orienta a las acciones y proyectos de regulación, desarrollo, promoción y prestación de servicios educativos para ampliar las oportunidades de acceso a alumnas y alumnos de nivel medio superior al Subsistema.

**INDICADORES ESTRATÉGICOS**

**OBJETIVO A MEDIR**

**DATOS DEL INDICADOR**

NIVEL

RESUMEN NARRATIVO

NOMBRE

FÓRMULA

META

PROPÓSITO	Alumnas y alumnos de educación media superior en edad de 15 años o más reciben el servicio de educación abierta de bachillerato	Variación porcentual de alumnas y alumnos inscritos en educación abierta	$((AAIt/AAIT_1)-1)*100$	AAIt = Alumnas y alumnos inscritos en el año actual AAIT_1 = Alumnas y alumnos inscritos en el año anterior	11,000 9,947	10.59
-----------	---------------------------------------------------------------------------------------------------------------------------------	--------------------------------------------------------------------------	-------------------------	----------------------------------------------------------------------------------------------------------------	-----------------	-------



**GOBIERNO DEL ESTADO DE CHIHUAHUA  
PRESUPUESTO DE EGRESOS 2021  
PRESUPUESTO BASADO EN RESULTADOS**

**440 - SUBSISTEMA DE PREPARATORIA ABIERTA Y TELEBACHILLERATO DEL ESTADO DE CHIHUAHUA**

**ALINEACIÓN AL PLAN ESTATAL DE DESARROLLO**

E103T2 - DESARROLLO HUMANO Y SOCIAL - EDUCACIÓN - DERECHOS HUMANOS E INCLUSIÓN SOCIAL

**PROGRAMA - 2E115C1 EDUCACIÓN EN TELEBACHILLERATO COMUNITARIO**

**DEFINICIÓN**

**BENEFICIARIOS**

TIPO

TOTAL

MUJERES

HOMBRES

Alumnas y alumnos

3,630

1,996

1,634

Se orienta a las acciones y proyectos de regulación, desarrollo, promoción y prestación de servicios de educación en los alumnos y alumnas con edad de 15 a 21 años en comunidades menores a 2500 habitantes que beneficie principalmente a la Población.

**INDICADORES ESTRATÉGICOS**

**OBJETIVO A MEDIR**

**DATOS DEL INDICADOR**

NIVEL

RESUMEN NARRATIVO

NOMBRE

FÓRMULA

META

FIN

Contribuir a ampliar las oportunidades de acceso de mujeres y hombres a la educación media superior mediante la atención en los Telebachilleratos Comunitarios

Porcentaje de alumnas y alumnos con atención en Educación Media Superior en los Telebachilleratos

$(NAAA\_TC/NAA\_ES)*100$

NAAA\_TC = Numero de alumnas y alumnos atendidos en Telebachillerato Comunitario  
NAA\_ES = Numero de alumnas y alumnos egresados de secundaria

3,630

52,777

6.88

**GOBIERNO DEL ESTADO DE CHIHUAHUA  
PRESUPUESTO DE EGRESOS 2021  
PRESUPUESTO BASADO EN RESULTADOS**

**440 - SUBSISTEMA DE PREPARATORIA ABIERTA Y TELEBACHILLERATO DEL ESTADO DE CHIHUAHUA**

**ALINEACIÓN AL PLAN ESTATAL DE DESARROLLO**

E103T2 - DESARROLLO HUMANO Y SOCIAL - EDUCACIÓN - DERECHOS HUMANOS E INCLUSIÓN SOCIAL

**PROGRAMA - 2E126C1 EDUCACIÓN EN BACHILLERATO ESTADO-MUNICIPIO**

**DEFINICIÓN**

**BENEFICIARIOS**

TIPO

TOTAL

MUJERES

HOMBRES

Alumnas y alumnos

4,500

2,025

2,475

Se orienta a las acciones y proyectos de regulación, desarrollo, promoción y prestación de servicios en educación media superior en la modalidad de bachillerato de acuerdo a las características de la comunidad, el municipio y estado que conforman un contexto socio-cultural específico propicio para el proceso de enseñanza-aprendizaje en el aula

**INDICADORES ESTRATÉGICOS**

**OBJETIVO A MEDIR**

**DATOS DEL INDICADOR**

NIVEL

RESUMEN NARRATIVO

NOMBRE

FÓRMULA

META

PROPÓSITO Alumnas y alumnos de 15 a 18 años reciben la educación media superior en los telebachilleratos estatales

Variación porcentual de la matrícula en los telebachilleratos estatales

$((M\_TEt/M\_TEt\_1)-1)*100$

M\\_TEt = Matrícula de los telebachilleratos estatales en el ciclo actual  
M\\_TEt\\_1 = MATrícula de los telebachilleratos estatales en el ciclo anterior

4,500

3,604

24.86

**GOBIERNO DEL ESTADO DE CHIHUAHUA  
PRESUPUESTO DE EGRESOS 2021  
PRESUPUESTO BASADO EN RESULTADOS**

**440 - SUBSISTEMA DE PREPARATORIA ABIERTA Y TELEBACHILLERATO DEL ESTADO DE CHIHUAHUA**

**ALINEACIÓN AL PLAN ESTATAL DE DESARROLLO**

E103T2 - DESARROLLO HUMANO Y SOCIAL - EDUCACIÓN - DERECHOS HUMANOS E INCLUSIÓN SOCIAL

**PROGRAMA - 2E140C1 VINCULACIÓN, EXTENSIÓN Y SERVICIOS ACADÉMICOS EN EDUCACIÓN MEDIA SUPERIOR Y SUPERIOR**

**DEFINICIÓN**

**BENEFICIARIOS**

TIPO

TOTAL

MUJERES

HOMBRES

Subsistema de Preparatoria Abierta del Estado de Chihuahua

1

Fortalecer los esquemas de vinculación de los egresados de educación superior con el sector educativo, social y productivo que incidan en el bienestar social, el crecimiento económico y la transferencia de conocimientos científicos tecnológicos con un alto grado de responsabilidad social, mediante la disposición transparente y oportuna de los recursos. Así como la difusión y divulgación del arte, la cultura y la ciencia en conjunto con la promoción del deporte para el fortalecimiento de la formación integral de manera incluyente y con sentido humanista que aporten soluciones innovadoras al entorno.

**INDICADORES ESTRATÉGICOS**

**OBJETIVO A MEDIR**

**DATOS DEL INDICADOR**

NIVEL

RESUMEN NARRATIVO

NOMBRE

FÓRMULA

META

FIN

Contribuir a ampliar las oportunidades de acceso de mujeres y hombres a la educación media superior mediante la atención en educación abierta en bachillerato

Porcentaje del presupuesto autorizado destinado a la administración del SPAYT

$(PAA\_SPAYT/PTA)*100$

PAA\_SPAYT = Presupuesto autorizado para la administración del SPAYT  
PTA = Presupuesto total autorizado

16,872,278.39  
207,669,104.99

8.12

**GOBIERNO DEL ESTADO DE CHIHUAHUA  
PRESUPUESTO DE EGRESOS 2021  
PRESUPUESTO BASADO EN RESULTADOS**

**441 - UNIVERSIDAD TECNOLÓGICA PASO DEL NORTE**

**MISIÓN**

**VISIÓN**

Generar profesionistas en un modelo de calidad total, que contribuyan a la ciencia, tecnología e investigación aplicada basada en competencias, que permitan contribuir a la sustentabilidad de la sociedad.

Ser una institución de alto desempeño y rendimiento profesional, reconocida nacional e internacionalmente por sus programas educativos los cuales formen profesionistas que contribuyan a la sustentabilidad de la sociedad.

**ALINEACIÓN AL PLAN ESTATAL DE DESARROLLO**

E103T2 - DESARROLLO HUMANO Y SOCIAL - EDUCACIÓN - DERECHOS HUMANOS E INCLUSIÓN SOCIAL

**PROGRAMA - 2E140C1 VINCULACIÓN, EXTENSIÓN Y SERVICIOS ACADÉMICOS EN EDUCACIÓN MEDIA SUPERIOR Y SUPERIOR**

**DEFINICIÓN**

**BENEFICIARIOS**

TIPO

TOTAL

MUJERES

HOMBRES

Alumnas y alumnos

1,400

700

700

Fortalecer los esquemas de vinculación de los egresados de educación superior con el sector educativo, social y productivo que incidan en el bienestar social, el crecimiento económico y la transferencia de conocimientos científicos tecnológicos con un alto grado de responsabilidad social, mediante la disposición transparente y oportuna de los recursos. Así como la difusión y divulgación del arte, la cultura y la ciencia en conjunto con la promoción del deporte para el fortalecimiento de la formación integral de manera incluyente y con sentido humanista que aporten soluciones innovadoras al entorno.

**INDICADORES ESTRATÉGICOS**

**OBJETIVO A MEDIR**

**DATOS DEL INDICADOR**

NIVEL

RESUMEN NARRATIVO

NOMBRE

FÓRMULA

META

PROPÓSITO Los Egresados de la Universidad Tecnológica Paso del Norte se encuentran satisfechos con la educación recibida

Porcentaje de egresados satisfechos con la educación recibida por parte de la Universidad.

$(\text{TEMSyS}/\text{TEE}) * 100$

TEMSyS = Total de egresados muy satisfechos y satisfechos  
TEE = Total de egresados encuestados

480

1,600

30

**GOBIERNO DEL ESTADO DE CHIHUAHUA  
PRESUPUESTO DE EGRESOS 2021  
PRESUPUESTO BASADO EN RESULTADOS**

**441 - UNIVERSIDAD TECNOLOGICA PASO DEL NORTE**

**ALINEACIÓN AL PLAN ESTATAL DE DESARROLLO**

E103T2 - DESARROLLO HUMANO Y SOCIAL - EDUCACIÓN - DERECHOS HUMANOS E INCLUSIÓN SOCIAL

**PROGRAMA - 2E146C1 CALIDAD EN LOS SERVICIOS DE EDUCACIÓN SUPERIOR TECNOLÓGICA**

**DEFINICIÓN**

**BENEFICIARIOS**

TIPO

TOTAL

MUJERES

HOMBRES

Alumnas y alumnos

1,400

700

700

Asegurar la calidad educativa de las alumnas y alumnos mediante Programa Educativos Acreditados y/o Evaluados y la disposición de los recursos humanos, materiales y financieros necesarios para la operación del sistema educativo estatal, incluye actividades de la administración central y unidades de apoyo académico-administrativo así como de planeación, organización, dirección, evaluación, control, Seguimiento, transparencia y rendición de cuentas; todo el proceso bajo los principios de eficacia, eficiencia, calidad y economía.

**INDICADORES ESTRATÉGICOS**

**OBJETIVO A MEDIR**

**DATOS DEL INDICADOR**

NIVEL

RESUMEN NARRATIVO

NOMBRE

FÓRMULA

META

PROPÓSITO	Estudiantes satisfechos con la calidad de los servicios ofertados y espacios disponibles en educación superior tecnológica.	Porcentaje de alumnos satisfechos con los servicios que ofrece la institución	(ASS/TAE)*100	ASS = Alumnos satisfechos con los servicios TAE = Total de alumnos encuestados	200	80 80 80
-----------	-----------------------------------------------------------------------------------------------------------------------------	-------------------------------------------------------------------------------	---------------	-----------------------------------------------------------------------------------	-----	----------------

**GOBIERNO DEL ESTADO DE CHIHUAHUA  
PRESUPUESTO DE EGRESOS 2021  
PRESUPUESTO BASADO EN RESULTADOS**

**445 - SECRETARIA EJECUTIVA DEL SISTEMA ESTATAL ANTICORRUPCION**

**MISIÓN**

**VISIÓN**

Misión No Autorizada

Visión No Autorizada

**ALINEACIÓN AL PLAN ESTATAL DE DESARROLLO**

E402T3 - JUSTICIA Y SEGURIDAD - PROCURACIÓN E IMPARTICIÓN DE JUSTICIA - AGENDA TAI: TRANSPARENCIA, COMBATE A LA CORRUPCIÓN Y A LA IMPUNIDAD

**PROGRAMA - 30005L1 SEGUIMIENTO Y EVALUACIÓN DE POLÍTICAS PÚBLICAS ANTICORRUPCIÓN**

**DEFINICIÓN**

**BENEFICIARIOS**

TIPO

TOTAL

MUJERES

HOMBRES

La Secretaría Ejecutiva dará seguimiento en el estado a la implementación de principios, bases generales, políticas públicas y procedimientos para la coordinación entre los entes públicos, con la finalidad de establecer, articular y evaluar en el estado de Chihuahua, la política estatal en materia de combate a la corrupción.

Dependencias entidades de la administración pública estatal, municipios, organizaciones civiles e instituciones académicas

165

**INDICADORES ESTRATÉGICOS**

**OBJETIVO A MEDIR**

**DATOS DEL INDICADOR**

NIVEL

RESUMEN NARRATIVO

NOMBRE

FÓRMULA

META

**FIN** Contribuir a un sistema de justicia transparente y confiable y cultura de la legalidad establecida en los chihuahuenses a través del diseño, promoción y evaluación de políticas públicas de combate a la corrupción

Dependencias en que se observa implementación

$(DGEyMimp/DGEyMtot) * 100$

DGEyMimp = Dependencias del gobierno del estado y municipios en que se observa algún grado de implementación de las políticas públicas  
DGEyMtot = Total de dependencias estatales y municipales

29

196

14.8

**PROPÓSITO** La Secretaria Ejecutiva es la instancia responsable de establecer mecanismos de coordinación entre las y los integrantes del Sistema Estatal y de este con el Sistema Nacional, y tiene bajo su encargo el diseño, promoción y evaluación de políticas públicas de combate a la corrupción.

Porcentaje de acuerdos ejecutados

$(AE/ AS) * 100$

AE = Acuerdos ejecutados por el CCE  
AS = Acuerdos solicitados por el CCE

12

12

100

**GOBIERNO DEL ESTADO DE CHIHUAHUA  
PRESUPUESTO DE EGRESOS 2021  
PRESUPUESTO BASADO EN RESULTADOS**

**501 - FIDEAPECH**

**MISIÓN**

**VISIÓN**

Fomentar la actividad productiva y empresarial, a través de brindar apoyos con esquemas adecuados de financiamiento, así como capacitaciones para el desarrollo de las micro, pequeñas y medianas empresas en el estado de Chihuahua, con el fin de incrementar el desarrollo económico y la innovación en la Entidad.

Ser un fideicomiso que se distinga por ser el principal facilitador como primera opción de financiamiento para las micro, pequeñas y medianas empresas en el estado de Chihuahua; basado en la honestidad, rectitud y congruencia en negociaciones transparentes, que influya en el desarrollo del sector económico.

**ALINEACIÓN AL PLAN ESTATAL DE DESARROLLO**

E201T2 - ECONOMÍA, INNOVACIÓN, DESARROLLO SUSTENTABLE Y EQUILIBRIO REGIONAL - DESARROLLO REGIONAL - DERECHOS HUMANOS E INCLUSIÓN SOCIAL

**PROGRAMA - 2F035C2 APOYO PARA EL FINANCIAMIENTO Y DESARROLLO DE LAS CAPACIDADES DE LAS MIPYMES**

**DEFINICIÓN**

**BENEFICIARIOS**

TIPO

TOTAL

MUJERES

HOMBRES

Programa de financiamiento directo y en mejores condiciones que el sector financiero tradicional, que impulsa el desarrollo de las capacidades financieras y empresariales de las micro, pequeñas y medianas empresas en el estado, a través de apoyos con esquemas adecuados de financiamiento, así como capacitaciones.

Micro, pequeñas y medianas empresas en el estado

1,000

**INDICADORES ESTRATÉGICOS**

**OBJETIVO A MEDIR**

**DATOS DEL INDICADOR**

NIVEL

RESUMEN NARRATIVO

NOMBRE

FÓRMULA

META

**FIN** Contribuir en fomentar el establecimiento y desarrollo de empresas que generen mejores empleos de mayor remuneración, a través del desarrollo de las capacidades financieras y empresariales de las micro, pequeñas y medianas empresas en el estado.

Variación porcentual del monto de la Inversión para financiamiento de las micro, pequeñas y medianas empresas

$((\text{MINVMIPYMET}/\text{MINVMIPYMET1})-1)*100$

MINVMIPYMET = Monto de la inversión para financiamiento para las micro, pequeñas y medianas empresas año actual  
MINVMIPYMET1 = Monto de la inversión para financiamiento para las micro, pequeñas y medianas empresas año anterior

20,000,000

0

20,000,000

**PROPÓSITO** Las micro, pequeñas y medianas empresas en el estado desarrollan sus capacidades financieras y empresariales.

Porcentaje de apoyos con esquema de financiamiento y desarrollo de capacidades empresariales

$(\text{AEFDEE}/\text{AEFDEP})*100$

AEFDEE = Apoyos de esquemas de financiamiento y desarrollo de capacidades empresariales entregados  
AEFDEP = Apoyos de esquemas de financiamiento y desarrollo de capacidades empresariales

450

100

450

**GOBIERNO DEL ESTADO DE CHIHUAHUA  
PRESUPUESTO DE EGRESOS 2021  
PRESUPUESTO BASADO EN RESULTADOS**

**501 - FIDEAPECH**

**ALINEACIÓN AL PLAN ESTATAL DE DESARROLLO**

E201T2 - ECONOMÍA, INNOVACIÓN, DESARROLLO SUSTENTABLE Y EQUILIBRIO REGIONAL - DESARROLLO REGIONAL - DERECHOS HUMANOS E INCLUSIÓN SOCIAL

**DEFINICIÓN**

**BENEFICIARIOS**

TIPO

TOTAL

MUJERES

HOMBRES

Micro, pequeñas y medianas empresas en el estado

1,000

Programa de financiamiento directo y en mejores condiciones que el sector financiero tradicional, que impulsa el desarrollo de las capacidades financieras y empresariales de las micro, pequeñas y medianas empresas en el estado, a través de apoyos con esquemas adecuados de financiamiento, así como capacitaciones.

**INDICADORES ESTRATÉGICOS**

**OBJETIVO A MEDIR**

**DATOS DEL INDICADOR**

NIVEL

RESUMEN NARRATIVO

NOMBRE

FÓRMULA

META

programados



**GOBIERNO DEL ESTADO DE CHIHUAHUA  
PRESUPUESTO DE EGRESOS 2021  
PRESUPUESTO BASADO EN RESULTADOS**

**505 - CASA CHIHUAHUA CENTRO DE PATRIMONIO CULTURAL**

**MISIÓN**

**VISIÓN**

Promover el patrimonio cultural del estado a través del apoyo y difusión de actividades que permitan la conservación e incremento de nuestro acervo cultural para las generaciones venideras, por medio de exposiciones y actividades culturales que avalen la imagen de excelencia de Casa Chihuahua.

Ser el referente del patrimonio cultural de Chihuahua, reconocido a nivel nacional e internacional, por su aportación a la sociedad en la difusión del patrimonio cultural del estado.

**ALINEACIÓN AL PLAN ESTATAL DE DESARROLLO**

E105T2 - DESARROLLO HUMANO Y SOCIAL - CULTURA - DERECHOS HUMANOS E INCLUSIÓN SOCIAL

**PROGRAMA - 2F040C1 DIFUSIÓN DEL PATRIMONIO CULTURAL DEL ESTADO**

**DEFINICIÓN**

**BENEFICIARIOS**

TIPO

TOTAL

MUJERES

HOMBRES

Desarrollar el arte y la cultura en todas sus manifestaciones en el estado de Chihuahua

La población en la ciudad de Chihuahua

110,000

55,000

55,000

**INDICADORES ESTRATÉGICOS**

**OBJETIVO A MEDIR**

**DATOS DEL INDICADOR**

NIVEL

RESUMEN NARRATIVO

NOMBRE

FÓRMULA

META

FIN	Contribuir al conocimiento cultural mediante las ofertas culturales como medios de esparcimiento	Porcentaje de conocimiento del patrimonio cultural	(EF/EA)*100	EF = Encuestas favorables EA = Encuestas aplicadas	5,610 6,600	85
PROPÓSITO	La población en la ciudad de Chihuahua conoce el Patrimonio Cultural del estado de Chihuahua	Porcentaje de público que visita Casa Chihuahua	(PA/PP)*100	PA = Personas que visitan Casa Chihuahua PP = Personas programadas para visitar Casa Chihuahua	110,000 110,000	100

**GOBIERNO DEL ESTADO DE CHIHUAHUA  
PRESUPUESTO DE EGRESOS 2021  
PRESUPUESTO BASADO EN RESULTADOS**

**507 - FONDO DE RETIRO DE LOS TRABAJADORES INCORPORADOS A LA SECCION 42 DEL SNTE**

**MISIÓN**

**VISIÓN**

Somos la Instancia del Poder Ejecutivo del Estado de Chihuahua responsable del diseño, desarrollo, ejecución, evaluación e innovación de las políticas públicas en materia educativa, científica, tecnológica, cultural y deportiva, para el desarrollo humano; impulsando una formación competitiva, el aprecio y fomento de la cultura, tradiciones y valores mediante la eficiente administración de los servicios ofertados con calidad para todos.

Ser la Instancia rectora en materia educativa, científica, tecnológica, cultural y deportiva que contribuya a la formación de valores universales y competencias para la vida del ser humano, trabajando con una filosofía basada en honestidad, respeto, compromiso, trabajo en equipo, lealtad y actitud de servicio para todos los usuarios.

**ALINEACIÓN AL PLAN ESTATAL DE DESARROLLO**

E502T2 - GOBIERNO RESPONSABLE - EFICIENCIA GUBERNAMENTAL - DERECHOS HUMANOS E INCLUSIÓN SOCIAL

**PROGRAMA - 2E051C1 VINCULACIÓN Y SERVICIOS EDUCATIVOS**

**DEFINICIÓN**

**BENEFICIARIOS**

TIPO

TOTAL

MUJERES

HOMBRES

Disposición permanente y oportuna de los recursos humanos, materiales y financieros para beneficiar a las alumnas y alumnos usuarios de trámites y servicios educativos a fin de que realicen sus gestiones de manera rápida y eficaz, cumpliendo con el control interno y rendición de cuentas bajo los principios de eficacia, eficiencia, calidad y economía.

Los trabajadores jubilados del subsistema magisterio estatal

850

508

342

**INDICADORES ESTRATÉGICOS**

**OBJETIVO A MEDIR**

**DATOS DEL INDICADOR**

NIVEL

RESUMEN NARRATIVO

NOMBRE

FÓRMULA

META

PROPÓSITO Los trabajadores jubilados del subsistema magisterio estatal reciben su fondo de retiro bipartita

Porcentaje de empleados del magisterio estatal beneficiados

$(EMEJB/EMEA)*100$

EMEJB = Empleados de magisterio estatal jubilados y beneficiados  
EMEA = Empleados del magisterio estatal activo

850

14,225

5.98

**GOBIERNO DEL ESTADO DE CHIHUAHUA  
PRESUPUESTO DE EGRESOS 2021  
PRESUPUESTO BASADO EN RESULTADOS**

**510 - FIDEICOMISO DE PROMOCION Y FOMENTO DE LAS ACTIVIDADES TURISTICAS**

**MISIÓN**

**VISIÓN**

Coadyuvar con el fortalecimiento de la promoción turística en los mercados meta estatal, nacional e internacional a través de mecanismos de campañas publicitarias de plan de medios, de relaciones públicas así como de ferias y exposiciones que amplíen la difusión de las actividades, servicios y productos turísticos de la entidad, con la finalidad de incrementar la afluencia turística y lograr una mayor estadia en beneficio de las y los empresarios del sector turístico chihuahuense.

Ser un Fideicomiso que se distinga por su eficacia, eficiencia y por ser el principal facilitador en la promoción turística de la entidad así como líder en el posicionamiento para consolidar al estado como un destino turístico integral y competitivo en el país.

**ALINEACIÓN AL PLAN ESTATAL DE DESARROLLO**

E206T2 - ECONOMÍA, INNOVACIÓN, DESARROLLO SUSTENTABLE Y EQUILIBRIO REGIONAL - TURISMO - DERECHOS HUMANOS E INCLUSIÓN SOCIAL

**PROGRAMA - 2F056C1 PROMOCIÓN Y FOMENTO DE LAS ACTIVIDADES TURÍSTICAS**

**DEFINICIÓN**

**BENEFICIARIOS**

TIPO

TOTAL

MUJERES

HOMBRES

Agrupas las acciones realizadas en diversos programas destinados a fomentar el desarrollo y la promoción turística del sector a través de la atracción de los medios de comunicación, de eventos, de congresos y convenciones, así como de campañas estratégicas de promoción turística para las y los prestadores de servicios turísticos en el estado.

Las y los prestadores de servicios turísticos en el estado

4,597

1,839

2,758

**INDICADORES ESTRATÉGICOS**

**OBJETIVO A MEDIR**

**DATOS DEL INDICADOR**

NIVEL

RESUMEN NARRATIVO

NOMBRE

FÓRMULA

META

FIN

Contribuir a fortalecer el desarrollo turístico del estado de Chihuahua para incrementar de forma sustentable la derrama económica de éste sector en el estado a través del fomento y promoción turística para los prestadores de servicios turísticos en el estado

Variación porcentual de la derrama económica en el sector turístico

$((\text{DESTT}/\text{DESTT1})-1)*100$

DESTT = Derrama económica en el sector turístico en el año actual  
DESTT1 = Derrama económica en el sector turístico en el año anterior

9,498,213,534

12,664,284,712

-25

PROPÓSITO

Las y los prestadores de servicios turísticos se ven beneficiados por actividades de fomento y promoción turística del estado

Variación porcentual de la afluencia turística en el estado

$((\text{ATT}/\text{ATT1})-1)*100$

ATT = Afluencia turística en el año actual  
ATT1 = Afluencia turística en el año anterior

6,037,746

8,050,328

-25

**GOBIERNO DEL ESTADO DE CHIHUAHUA  
PRESUPUESTO DE EGRESOS 2021  
PRESUPUESTO BASADO EN RESULTADOS**

**511 - FIDEICOMISO EXPO-CHIHUAHUA**

**MISIÓN**

**VISIÓN**

Ser el recinto que ofrezca los mejores servicios para la realización de exposiciones, congresos, convenciones y eventos de diversos tipos a nivel regional, nacional e internacional para satisfacer con calidad y responsabilidad social a los sectores industrial, comercial, turístico y social contribuyendo al desarrollo integral de la entidad.

Ser reconocidos como el recinto que ofrece el mejor servicio a nivel nacional en la atención de eventos, ofreciendo un enlace con la sociedad, la ética empresarial, el mejoramiento de la calidad de vida y el cuidado al medio ambiente.

**ALINEACIÓN AL PLAN ESTATAL DE DESARROLLO**

E201T2 - ECONOMÍA, INNOVACIÓN, DESARROLLO SUSTENTABLE Y EQUILIBRIO REGIONAL - DESARROLLO REGIONAL - DERECHOS HUMANOS E INCLUSIÓN SOCIAL

**PROGRAMA - 2E130C2 CONTRIBUCIÓN EXPO-CHIHUAHUA**

**DEFINICIÓN**

**BENEFICIARIOS**

TIPO

TOTAL

MUJERES

HOMBRES

Este programa busca a través de las contribuciones extraordinarias recaudadas proporcionar espacios apropiados para la realización de congresos, convenciones y exposiciones a las y los organizadores de eventos.

Organizadores de eventos

39

19

20

**INDICADORES ESTRATÉGICOS**

**OBJETIVO A MEDIR**

**DATOS DEL INDICADOR**

NIVEL

RESUMEN NARRATIVO

NOMBRE

FÓRMULA

META

FIN Contribuir a incrementar la generación, crecimiento y competitividad de micro, pequeñas y medianas empresas chihuahuenses mediante o a través de espacios apropiados para la realización de congresos, convenciones y exposiciones.

Porcentaje de la derrama económica derivada de los eventos realizados

$(DER/DEP)*100$

DER = Derrama derivada de los eventos realizados

360,000,000

100

DEP = Derrama derivada de los eventos planeados

360,000,000

**GOBIERNO DEL ESTADO DE CHIHUAHUA  
PRESUPUESTO DE EGRESOS 2021  
PRESUPUESTO BASADO EN RESULTADOS**

**512 - FONDO DE APOYO A LA DELEGACION DE LA CRUZ ROJA**

**MISIÓN**

Ofrecer atención eficiente a la población en casos de emergencia y en situaciones de desastre, e impulsar acciones tendientes a incrementar la capacidad de las personas y las comunidades a través de la acción voluntaria.

**VISIÓN**

Aspirar a través de la acción voluntaria, a un mundo con comunidades más fuertes, capaces de hacer frente al sufrimiento humano y situaciones de crisis, impulsadas por la esperanza, el respeto a la dignidad y la búsqueda de la equidad.

**ALINEACIÓN AL PLAN ESTATAL DE DESARROLLO**

E102T2 - DESARROLLO HUMANO Y SOCIAL - SALUD - DERECHOS HUMANOS E INCLUSIÓN SOCIAL

**PROGRAMA - 2E129C1 CONTRIBUCIÓN SOBRE DERECHO DE REVALIDACIÓN Y EXPEDICIÓN DE LICENCIA (CRUZ ROJA)**

**DEFINICIÓN**

Programa correspondiente a las contribuciones extraordinarias recaudadas durante el ejercicio 2018 y así sucesivamente se abrirá uno por cada año

**BENEFICIARIOS**

TIPO	TOTAL	MUJERES	HOMBRES
Delegaciones locales de la Cruz Roja	27		

**INDICADORES ESTRATÉGICOS**

**OBJETIVO A MEDIR**

**DATOS DEL INDICADOR**

NIVEL	RESUMEN NARRATIVO	NOMBRE	FÓRMULA	META
PROPÓSITO	Las delegaciones locales de la Cruz Roja cuentan con los medios suficientes para brindar un servicio médico de calidad	Porcentaje de servicios médicos proporcionados	$(SMCRE/TSMCRN)*100$ SMCRE = Servicios médicos proporcionados por las delegaciones locales de la Cruz Roja TSMCRN = Total de servicios médicos proporcionados por Cruz Roja Nacional	3.15
			173,251	
			5,493,050	

**GOBIERNO DEL ESTADO DE CHIHUAHUA  
PRESUPUESTO DE EGRESOS 2021  
PRESUPUESTO BASADO EN RESULTADOS**

**513 - FIDEICOMISO SOCIAL DEL EMPRESARIADO CHIHUAHUENSE**

**MISIÓN**

**VISIÓN**

Apoyar el financiamiento de proyectos y programas sociales de las organizaciones de la sociedad civil e instancias gubernamentales para crear mejores oportunidades para el desarrollo humano y social de los chihuahuenses.

Ser una institución líder en responsabilidad social compartida, sustentable, transparente, efectiva y con incidencia en políticas públicas.

**ALINEACIÓN AL PLAN ESTATAL DE DESARROLLO**

E101T2 - DESARROLLO HUMANO Y SOCIAL - DESARROLLO SOCIAL - DERECHOS HUMANOS E INCLUSIÓN SOCIAL

**PROGRAMA - 2E128C2 CONTRIBUCIÓN A CARGO DEL IMPUESTO SOBRE NÓMINA (FOSECH)**

**DEFINICIÓN**

**BENEFICIARIOS**

TIPO

TOTAL

MUJERES

HOMBRES

Fortalecer las capacidades y desempeño de las organizaciones de la sociedad civil e instancias gubernamentales a través del financiamiento de proyectos sociales, en las áreas de educación básica integral de calidad, salud preventiva y desarrollo de capital social y con ello contribuir a resolver las carencias y problemas de las personas o grupos vulnerables en el estado de Chihuahua.

Organizaciones de la sociedad civil e instancias gubernamentales 150

**INDICADORES ESTRATÉGICOS**

**OBJETIVO A MEDIR**

**DATOS DEL INDICADOR**

NIVEL

RESUMEN NARRATIVO

NOMBRE

FÓRMULA

META

PROPÓSITO	Las organizaciones de la sociedad civil e instancias gubernamentales acceden a apoyos económicos para el desarrollo de proyectos y programas sociales para las personas vulnerables del estado de Chihuahua.	Variación porcentual de proyectos y programas sociales financiados	$((PPSFAA/PPSFAAN)-1)*100$	PPSFAA = Proyectos y programas sociales financiados año actual PPSFAAN = Proyectos y programas sociales financiados año anterior	350 322	8.7
-----------	--------------------------------------------------------------------------------------------------------------------------------------------------------------------------------------------------------------	--------------------------------------------------------------------	----------------------------	-------------------------------------------------------------------------------------------------------------------------------------	------------	-----

**GOBIERNO DEL ESTADO DE CHIHUAHUA  
PRESUPUESTO DE EGRESOS 2021  
PRESUPUESTO BASADO EN RESULTADOS**

**516 - FONDO DE FOMENTO AGROPECUARIO DEL ESTADO (FOFAE)**

**MISIÓN**

**VISIÓN**

Somos el organismo encargado de coordinar la aprobación y administración de los recursos convenidos para la realización de obras y proyectos, a fin de impulsar al sector agropecuario a través del desarrollo de capacidades, con el objetivo de mejorar la situación socioeconómica de las y los productores del estado de Chihuahua.

Ser el fideicomiso que administre de forma eficiente, eficaz y transparente los recursos destinados al sector primario, contribuyendo a incrementar el desarrollo rural integral sustentable de las y los productores agropecuarios del estado.

**ALINEACIÓN AL PLAN ESTATAL DE DESARROLLO**

E202T2 - ECONOMÍA, INNOVACIÓN, DESARROLLO SUSTENTABLE Y EQUILIBRIO REGIONAL - DESARROLLO AGROPECUARIO, PESQUERO Y FORESTAL - DERECHOS HUMANOS E INCLUSIÓN SOCIAL

**PROGRAMA - 1S017B1 PROGRAMA DE DESARROLLO RURAL SUSTENTABLE (CON SADER)**

**DEFINICIÓN**

**BENEFICIARIOS**

TIPO

TOTAL

MUJERES

HOMBRES

Municipios

67

18

49

Recursos depositados en fideicomisos con los cuales se contribuye a elevar el nivel de desarrollo humano y patrimonial de las y los productores agrícolas, pecuarios, de pesca y acuícolas en el estado, para abastecer el mercado interno con alimentos de calidad, sanos y accesibles provenientes de nuestros campos; así como mejorar sus ingresos incrementando su presencia en los mercados globales, promoviendo los procesos de agregación de valor y la producción de energéticos; y revertir el deterioro de los ecosistemas, a través de acciones para preservar el agua, el suelo y la biodiversidad.

**INDICADORES ESTRATÉGICOS**

**OBJETIVO A MEDIR**

**DATOS DEL INDICADOR**

NIVEL

RESUMEN NARRATIVO

NOMBRE

FÓRMULA

META

FIN

Contribuir en el incremento del valor de la producción Agropecuaria en el Estado de Chihuahua, que sea incluyente e incorpore el manejo sustentable de los recursos naturales

Variación porcentual del Producto Interno Bruto Agropecuario del Estado de Chihuahua

$((\text{PIBAPt}/\text{PIBAPt}_1)-1)*100$

PIBAPt = Producto Interno Bruto Agropecuario del Estado de Chihuahua del año actual  
PIBAPt<sub>1</sub> = Producto Interno Bruto Agropecuario del Estado de Chihuahua del año anterior

7

6.9

1.45

**GOBIERNO DEL ESTADO DE CHIHUAHUA  
PRESUPUESTO DE EGRESOS 2021  
PRESUPUESTO BASADO EN RESULTADOS**

**517 - FONDO MIXTO CONACYT - GOBIERNO DEL ESTADO DE CHIHUAHUA**

**MISIÓN**

**VISIÓN**

Ser un organismo que promueva, apoye, coordine, dirija y evalúe las actividades de desarrollo científico, tecnológico e innovación para mejorar la productividad y competitividad de los sectores productivo, social y académico, mediante el apoyo técnico y financiero a proyectos y programas pertinentes para contribuir al desarrollo sustentable del estado de Chihuahua.

Ser el organismo rector del desarrollo científico y de innovación del estado de Chihuahua para contribuir a elevar el nivel de vida de la sociedad de manera sustentable.

**ALINEACIÓN AL PLAN ESTATAL DE DESARROLLO**

E207T2 - ECONOMÍA, INNOVACIÓN, DESARROLLO SUSTENTABLE Y EQUILIBRIO REGIONAL - INNOVACIÓN - DERECHOS HUMANOS E INCLUSIÓN SOCIAL

**PROGRAMA - 2E135C1 DESARROLLO CIENTÍFICO Y TECNOLÓGICO**

**DEFINICIÓN**

**BENEFICIARIOS**

TIPO

TOTAL

MUJERES

HOMBRES

Apoyo y fortalecimiento de las capacidades de investigación, desarrollo e innovación en las empresas, instituciones de educación, centros de investigación y personas físicas, mediante financiamiento de proyectos de investigación en la materia.

Las empresas, IES, CI, gobierno municipal y estatal inscritas en el RENIECYT

385

**INDICADORES ESTRATÉGICOS**

**OBJETIVO A MEDIR**

**DATOS DEL INDICADOR**

NIVEL

RESUMEN NARRATIVO

NOMBRE

FÓRMULA

META

PROPÓSITO	Las empresas, instituciones de educación, centros de investigación, gobierno estatal y municipal inscritos en el Registro Nacional de Instituciones y Empresas Científicas y Tecnológicas generan investigación, desarrollo e innovación en el estado	Variación porcentual de empresas, instituciones de educación y centros de investigación inscritos ante el Registro Nacional de Instituciones y Empresas Científicas y Tecnológicas (RENIECYT).	((EICIIR2021/EICIIR2020)-1)*100	EICIIR2021 = Empresas, IES, CI, inscritas en el año actual 2021 EICIIR2020 = Empresas, IES, CI inscritas en el año anterior 2020	415 385	7.79
-----------	-------------------------------------------------------------------------------------------------------------------------------------------------------------------------------------------------------------------------------------------------------	------------------------------------------------------------------------------------------------------------------------------------------------------------------------------------------------	---------------------------------	-------------------------------------------------------------------------------------------------------------------------------------	------------	------



**GOBIERNO DEL ESTADO DE CHIHUAHUA  
PRESUPUESTO DE EGRESOS 2021  
PRESUPUESTO BASADO EN RESULTADOS**

**521 - FIDEICOMISO IRREVOCABLE DE ADMINISTRACION Y GARANTIA DE PAGO**

**MISIÓN**

**VISIÓN**

Planear el desarrollo del estado para la realización oportuna de los programas gubernamentales, presupuestando y administrando los recursos con eficacia, eficiencia y transparencia; implementando nuevos mecanismos de recaudación que cumplan los objetivos, a fin de ofrecer servicios de calidad a las y los contribuyentes, organismos públicos, federación y municipios.

Ser un Fideicomiso capaz de orientar la planeación en el desarrollo del estado y que garantice un equilibrio financiero y ético en el uso de los recursos públicos, a través del soporte de los programas de gobierno y con base en una cultura de transparencia.

**ALINEACIÓN AL PLAN ESTATAL DE DESARROLLO**

E502T3 - GOBIERNO RESPONSABLE - EFICIENCIA GUBERNAMENTAL - AGENDA TAI: TRANSPARENCIA, COMBATE A LA CORRUPCIÓN Y A LA IMPUNIDAD

**PROGRAMA - 3M042L1 ADMINISTRACIÓN DEL FIDEICOMISO IRREVOCABLE DE GARANTÍA DE PAGO**

**DEFINICIÓN**

**BENEFICIARIOS**

TIPO

TOTAL

MUJERES

HOMBRES

Fortalecer el manejo de las finanzas públicas mediante instrumentos financieros que permitan mantener el equilibrio de los recursos del estado, además de dar cumplimiento a las obligaciones contraídas en tiempo y forma.

Gobierno del Estado de Chihuahua

1

**INDICADORES ESTRATÉGICOS**

**OBJETIVO A MEDIR**

**DATOS DEL INDICADOR**

NIVEL

RESUMEN NARRATIVO

NOMBRE

FÓRMULA

META

PROPÓSITO	Gobierno del Estado cuenta con mecanismo de garantía de pago, eficientes para la obtención de mejores condiciones de financiamiento	Variación porcentual de las garantías otorgadas	$((TGAT/TGAT_{-1})-1)*100$	TGAT = Tasa garantía actual TGAT <sub>-1</sub> = Tasa garantía año anterior	7.1 7.1	0
-----------	-------------------------------------------------------------------------------------------------------------------------------------	-------------------------------------------------	----------------------------	--------------------------------------------------------------------------------	------------	---

**GOBIERNO DEL ESTADO DE CHIHUAHUA  
PRESUPUESTO DE EGRESOS 2021  
PRESUPUESTO BASADO EN RESULTADOS**

**531 - FIDEICOMISO PARA LA COMPETITIVIDAD Y SEGURIDAD CIUDADANA**

**MISIÓN**

**VISIÓN**

Concentrar los recursos para apoyar la seguridad pública, así como la procuración y administración de justicia, fomentando la participación social ciudadana, realizando programas, acciones, planes y proyectos que contribuyan a apoyar a las y los chihuahuenses, para con ello lograr un cambio en las instituciones de prevención involucradas.

Ser un organismo sin fines de lucro, preocupados por el bienestar de los y las chihuahuenses con el objeto de fungir como instrumento financiero para la realización de proyectos encaminados a coadyuvar con las autoridades correspondientes en materia de seguridad y ser un referente en México y Latinoamérica

**ALINEACIÓN AL PLAN ESTATAL DE DESARROLLO**

E401T2 - JUSTICIA Y SEGURIDAD - SEGURIDAD PUBLICA - DERECHOS HUMANOS E INCLUSIÓN SOCIAL

**PROGRAMA - 2E131C2 CONTRIBUCIÓN 5% IMPUESTO SOBRE NÓMINA**

**DEFINICIÓN**

**BENEFICIARIOS**

TIPO

TOTAL

MUJERES

HOMBRES

Este programa busca a través de las contribuciones extraordinarias recaudadas proporcionar espacios apropiados para la realización de congresos, convenciones y exposiciones a las y los organizadores de eventos

Organizaciones de la sociedad civil

4

**INDICADORES ESTRATÉGICOS**

**OBJETIVO A MEDIR**

**DATOS DEL INDICADOR**

NIVEL

RESUMEN NARRATIVO

NOMBRE

FÓRMULA

META

PROPÓSITO	Las organizaciones de la sociedad civil cuentan con financiamiento para desarrollar acciones y proyectos de prevención a la violencia, incidencia en políticas públicas, estado de derecho y fortalecimiento institucional.	Porcentaje de proyectos financiados por el fideicomiso	$(PF/PPF)*100$	PF = Proyectos financiados PPF = Proyectos programados a financiar	50 50	100
-----------	-----------------------------------------------------------------------------------------------------------------------------------------------------------------------------------------------------------------------------	--------------------------------------------------------	----------------	-----------------------------------------------------------------------	----------	-----

**GOBIERNO DEL ESTADO DE CHIHUAHUA  
PRESUPUESTO DE EGRESOS 2021  
PRESUPUESTO BASADO EN RESULTADOS**

**536 - FIDEICOMISO PARA DAR CUMPLIMIENTO AL CONVENIO DE FECHA 26 DE ABRIL DE 2016, ENTRE EL GOBIERNO DEL ESTADO Y LA COMUNIDAD BOSQUES DE SAN ELIAS REPECHIQUE**

**MISIÓN**

**VISIÓN**

Dialogar y consensar con los pueblos indígenas los problemas y soluciones viables para acompañarlos en el ejercicio de sus derechos, así como normar y articular las acciones gubernamentales que se realicen con ellos

Ser la Comisión garante de la consulta y el diálogo con los pueblos indígenas originarios del estado de Chihuahua, que promueva acciones para su desarrollo integral y que propicie la sustentabilidad de sus recursos naturales; teniendo siempre en cuenta las diferentes formas de vida, ofreciendo respuestas que mejoren su realidad y trabajando con inclusión, respeto y tolerancia

**ALINEACIÓN AL PLAN ESTATAL DE DESARROLLO**

E101T2 - DESARROLLO HUMANO Y SOCIAL - DESARROLLO SOCIAL - DERECHOS HUMANOS E INCLUSIÓN SOCIAL

**PROGRAMA - 2E133C2 DESARROLLO SOCIOECONÓMICO DE LA COMUNIDAD DE BOSQUES DE SAN ELÍAS - REPECHIQUE**

**DEFINICIÓN**

**BENEFICIARIOS**

TIPO

TOTAL

MUJERES

HOMBRES

Programa para dar cumplimiento al convenio de fecha 26 de abril, entre el Gobierno del Estado y la comunidad Bosques de San Elías-Repechique correspondiente a la ministración de recursos financieros para apoyo de proyectos integrales a fin de fomentar el desarrollo socioeconómico de los habitantes de la comunidad indígena de Bosques de San Elías Repechique.

Habitantes de la comunidad indígena de Bosques de San Elías Repechique	500	247	253
------------------------------------------------------------------------	-----	-----	-----

**INDICADORES ESTRATÉGICOS**

**OBJETIVO A MEDIR**

**DATOS DEL INDICADOR**

NIVEL

RESUMEN NARRATIVO

NOMBRE

FÓRMULA

META

PROPÓSITO	Los habitantes de la comunidad indígena de Bosques de San Elías-Repechique, recibe recursos financieros para proyectos integrales	Porcentaje de habitantes beneficiados con los proyectos realizados en la comunidad de Bosques de San Elías - Repechique	(NPBPRCt/NPPPRCt)*100	NPBPRCt = Personas beneficiadas con los proyectos realizados en la comunidad en el año actual NPPPRCt = Personas programadas a beneficiarse con los proyectos a realizarse en la comunidad en el año actual	500	100
					500	

**GOBIERNO DEL ESTADO DE CHIHUAHUA  
PRESUPUESTO DE EGRESOS 2021  
PRESUPUESTO BASADO EN RESULTADOS**

**602 - ADMINISTRADORA DE SERVICIOS AEROPORTUARIOS DE CHIHUAHUA**

**MISIÓN**

**VISIÓN**

Satisfacer plenamente las necesidades de clientes y usuarios de la infraestructura aeroportuaria de la entidad, de acuerdo con los más altos estándares de seguridad, eficiencia y calidad a través de la prestación de servicios aeroportuarios, complementarios y comerciales a fin de impulsar el desarrollo económico del estado y la sostenibilidad del medio ambiente.

Ser un Organismo consolidado en cuya infraestructura se proporcionan servicios aeroportuarios competitivos y rentables, adoptando las mejores prácticas y estándares internacionales en la materia, dentro de un marco de responsabilidad social y ambiental, contribuyendo al desarrollo sostenible del estado, operando de acuerdo con los principios de legalidad, transparencia y oportunidad.

**ALINEACIÓN AL PLAN ESTATAL DE DESARROLLO**

E301T2 - INFRAESTRUCTURA, DESARROLLO URBANO Y MEDIO AMBIENTE - INFRAESTRUCTURA DE COMUNICACIONES Y TRANSPORTES - DERECHOS HUMANOS E INCLUSIÓN SOCIAL

**PROGRAMA - 2E105C2 SERVICIOS ESTATALES AEROPUERTUARIOS**

**DEFINICIÓN**

**BENEFICIARIOS**

TIPO

TOTAL

MUJERES

HOMBRES

Programa para la operación y administración adecuada de los aeródromos a cargo del estado de Chihuahua, preponderantemente en los municipios de Bocoyna y Ojinaga, a través del Plan Maestro de Desarrollo Barrancas del Cobre, estudios técnicos de factibilidad del aeródromo de servicios generales de Ojinaga, así como el Aeropuerto Barrancas del Cobre en operación con el fin de garantizar la calidad de los servicios otorgados.

Los municipios de Bocoyna, así como Ojinaga

2

**INDICADORES ESTRATÉGICOS**

**OBJETIVO A MEDIR**

**DATOS DEL INDICADOR**

NIVEL

RESUMEN NARRATIVO

NOMBRE

FÓRMULA

META

PROPÓSITO	Los aeródromos del estado, no se encuentran en condiciones óptimas de operación	Porcentaje de aeródromos en condiciones óptimas de operación realizados	(AR/AP)*100	AR = Aeródromos en condiciones óptimas de operación realizados en el año actual. AP = Aeródromos en condiciones óptimas de operación programados en el año actual.	2	100
					2	

**GOBIERNO DEL ESTADO DE CHIHUAHUA**  
**PRESUPUESTO DE EGRESOS 2021**  
**PRESUPUESTO BASADO EN RESULTADOS**

**603 - OPERADORA DE TRANSPORTE**

**MISIÓN**

Satisfacer la necesidad de viajes en transporte público de los usuarios de la ciudad de Chihuahua con la prestación de un servicio con altos estándares de calidad, eficiencia y sostenibilidad, mediante la planeación, gestión, operación, administración y control de un sistema de rutas troncales, que opere bajo un esquema público, que contribuya a una mayor competitividad de la ciudad y al mejoramiento de la calidad de vida de sus habitantes.

**VISIÓN**

Ser una empresa pública de régimen paraestatal que administre y opere el sistema de rutas troncales del sistema integral de transporte urbano de la ciudad de Chihuahua, con calidad, eficiencia y sostenibilidad el servicio de transporte público, que contribuya al desarrollo económico y social, constituyéndose en un modelo a seguir a nivel nacional e internacional.

**ALINEACIÓN AL PLAN ESTATAL DE DESARROLLO**

E304T2 - INFRAESTRUCTURA, DESARROLLO URBANO Y MEDIO AMBIENTE - MOVILIDAD Y TRANSPORTE - DERECHOS HUMANOS E INCLUSIÓN SOCIAL

**PROGRAMA - 2E100C1 SERVICIO DE TRANSPORTE PÚBLICO**

**DEFINICIÓN**

**BENEFICIARIOS**

TIPO

TOTAL

MUJERES

HOMBRES

Ofrecer un servicio de transporte público, social, eficiente y moderno, a los usuarios regulares del transporte público de la Ciudad de Chihuahua a través del mantenimiento de unidades, supervisiones y capacitación del personal.

Usuarios regulares de transporte público

118,045

59,849

58,196

**INDICADORES ESTRATÉGICOS**

**OBJETIVO A MEDIR**

**DATOS DEL INDICADOR**

NIVEL

RESUMEN NARRATIVO

NOMBRE

FÓRMULA

META

PROPÓSITO Usuario regulares de transporte publico mejoran sus necesidades de traslado eficiente, moderno y de calidad. Porcentaje de viajes realizados

$(VR/VP)*100$

VR = Viajes realizados  
VP = Viajes programados

110,000  
110,000

100

**GOBIERNO DEL ESTADO DE CHIHUAHUA  
PRESUPUESTO DE EGRESOS 2021  
PRESUPUESTO BASADO EN RESULTADOS**

**702 - INSTITUTO ESTATAL ELECTORAL**

**MISIÓN**

**VISIÓN**

Contribuir a la consolidación de la democracia en el estado a través de la organización de procesos electorales y de participación ciudadana bajo los principios de certeza, imparcialidad, legalidad, objetividad e independencia, que asegure a los ciudadanos el ejercicio de sus derechos y el cumplimiento de sus obligaciones político electorales, así como promover la cultura cívica y democrática y preservar el régimen de Partidos Políticos.

El Instituto Estatal Electoral de Chihuahua es un organismo comprometido con la democracia, cercano a la sociedad, con credibilidad e identidad propia, reconocimiento y prestigio nacional. Promueve de forma sistemática y permanente la cultura cívico-electoral, lo que propicia procesos electorales con alta participación ciudadana. Está a la vanguardia en el uso de tecnologías de información y cuenta con un equipo humano integrado y profesional.

**ALINEACIÓN AL PLAN ESTATAL DE DESARROLLO**

E504T4 - GOBIERNO RESPONSABLE - GOBIERNO ABIERTO - REFORMA DEL PODER, PARTICIPACIÓN CIUDADANA Y DEMOCRACIA PARTICIPATIVA

**PROGRAMA - 2R001L4 PRERROGATIVAS DE LOS PARTIDOS POLÍTICOS**

**DEFINICIÓN**

**BENEFICIARIOS**

TIPO

TOTAL

MUJERES

HOMBRES

Acciones encaminadas a fomentar la participación democrática de la ciudadanía en los asuntos políticos, haciendo posible el acceso de los ciudadanos al ejercicio del poder público. Entre estas actividades se encuentran las prerrogativas de los partidos políticos.

Partidos políticos y candidatos independientes

12

**INDICADORES ESTRATÉGICOS**

**OBJETIVO A MEDIR**

**DATOS DEL INDICADOR**

NIVEL

RESUMEN NARRATIVO

NOMBRE

FÓRMULA

META

PROPÓSITO	Los partidos políticos, las candidatas y candidatos independientes participan con equidad en la contienda electoral promoviendo activamente la participación de la ciudadanía en la vida democrática.	Porcentaje de recursos entregados a los partidos políticos y candidaturas independientes.	(FPEPPyC/FPAPPyC)*100	FPEPPyC = Financiamiento público ministrado a los partidos políticos y candidaturas independientes FPAPPyC = Financiamiento público autorizado a los partidos políticos y candidaturas independientes	260,879,367 260,879,367	100
-----------	-------------------------------------------------------------------------------------------------------------------------------------------------------------------------------------------------------	-------------------------------------------------------------------------------------------	-----------------------	----------------------------------------------------------------------------------------------------------------------------------------------------------------------------------------------------------	----------------------------	-----

**GOBIERNO DEL ESTADO DE CHIHUAHUA  
PRESUPUESTO DE EGRESOS 2021  
PRESUPUESTO BASADO EN RESULTADOS**

**703 - TRIBUNAL ESTATAL ELECTORAL**

**MISIÓN**

**VISIÓN**

Resolver las controversias electorales que se presentan durante los procesos electorales en el estado de Chihuahua.

Ser un Órgano de impartición de justicia electoral posicionado a nivel nacional y con alto nivel de confirmación en sus resoluciones.

**ALINEACIÓN AL PLAN ESTATAL DE DESARROLLO**

E501T4 - GOBIERNO RESPONSABLE - SEPARACIÓN DE PODERES - REFORMA DEL PODER, PARTICIPACIÓN CIUDADANA Y DEMOCRACIA PARTICIPATIVA

**PROGRAMA - 2E003C2 CONTROVERSIAS ELECTORALES**

**DEFINICIÓN**

**BENEFICIARIOS**

TIPO

TOTAL

MUJERES

HOMBRES

Consolidar la confianza ciudadana atendiendo las controversias que durante el proceso electoral presentan los ciudadanos, candidatos independientes, partidos políticos y asociaciones entre otros.

Los ciudadanos, candidatos independientes, partidos políticos y asociaciones 2,725,746 1,381,630 1,344,116

**INDICADORES ESTRATÉGICOS**

**OBJETIVO A MEDIR**

**DATOS DEL INDICADOR**

NIVEL

RESUMEN NARRATIVO

NOMBRE

FÓRMULA

META

PROPÓSITO	Los ciudadanos, candidatos independientes, partidos políticos y asociaciones cuentan con la protección de sus derechos político-electorales y la garantía de procesos electorales apegados a los principios de constitucionalidad y legalidad.	Sentencias confirmadas por el Tribunal Electoral del Poder Judicial de la Federación	$(CFC/CFI)*100$	CFC = Conflictos Confirmados CFI = Conflictos impugnados	10 12	83.33
-----------	------------------------------------------------------------------------------------------------------------------------------------------------------------------------------------------------------------------------------------------------	--------------------------------------------------------------------------------------	-----------------	-------------------------------------------------------------	----------	-------

**GOBIERNO DEL ESTADO DE CHIHUAHUA  
PRESUPUESTO DE EGRESOS 2021  
PRESUPUESTO BASADO EN RESULTADOS**

**704 - INSTITUTO CHIHUAHUENSE PARA LA TRANSPARENCIA Y ACCESO A LA INFORMACION PUBLICA**

**MISIÓN**

**VISIÓN**

Lograr la máxima apertura y transparencia en la administración pública y en el uso de recursos públicos en el Estado de Chihuahua, mediante una cultura de información clara, suficiente, oportuna, veraz, con perspectiva de género y que protege la información clasificada y los datos personales, con un sistema de información rápido, pertinente y gratuito, a fin de que la sociedad conozca y evalúe mejor el quehacer público, estimulando su participación democrática para mejorar su calidad de vida.

Institución autónoma y fuerte que logra la transparencia y la máxima apertura y publicidad en el quehacer público y garantiza los derechos a la información y a la protección de los datos personales, siendo excepcionales la solicitud de aclaración y el recurso de revisión, contribuyendo así a la confianza en las instituciones públicas y a la participación social en la toma de decisiones.

**ALINEACIÓN AL PLAN ESTATAL DE DESARROLLO**

E504T4 - GOBIERNO RESPONSABLE - GOBIERNO ABIERTO - REFORMA DEL PODER, PARTICIPACIÓN CIUDADANA Y DEMOCRACIA PARTICIPATIVA

**PROGRAMA - 2E013C1 GARANTÍA DE LOS DERECHOS DE ACCESO A LA INFORMACIÓN PÚBLICA Y DE PROTECCIÓN DE DATOS PERSONALES**

**DEFINICIÓN**

**BENEFICIARIOS**

TIPO

TOTAL

MUJERES

HOMBRES

Personas

140,684

71,701

68,983

Actividades y gestiones orientadas a la realización de las funciones materialmente jurisdiccionales del Instituto, así como a aquellas que guardan relación con los objetivos del Sistema Nacional de Transparencia, a fin de hacer efectivos a las personas, los derechos de acceso a la información y de protección de datos personales.

**INDICADORES ESTRATÉGICOS**

**OBJETIVO A MEDIR**

**DATOS DEL INDICADOR**

NIVEL

RESUMEN NARRATIVO

NOMBRE

FÓRMULA

META

**PROPÓSITO** Las personas chihuahuenses se les respeta y garantiza sus derechos humanos al acceso a la información pública y la protección de datos personales.

Porcentaje de resoluciones de fondo en los recursos de revisión

$(RFRR/RRR)*100$

RFRR = Resoluciones sobre el fondo del asunto en recursos de revisión  
RRR = Recursos de revisión resueltos

288

360

80



**GOBIERNO DEL ESTADO DE CHIHUAHUA  
PRESUPUESTO DE EGRESOS 2021  
PRESUPUESTO BASADO EN RESULTADOS**

**704 - INSTITUTO CHIHUAHUENSE PARA LA TRANSPARENCIA Y ACCESO A LA INFORMACION PUBLICA**

**ALINEACIÓN AL PLAN ESTATAL DE DESARROLLO**

E504T4 - GOBIERNO RESPONSABLE - GOBIERNO ABIERTO - REFORMA DEL PODER, PARTICIPACIÓN CIUDADANA Y DEMOCRACIA PARTICIPATIVA

**PROGRAMA - 2E165C1 FORTALECIMIENTO DE LAS RELACIONES CON LA CIUDADANÍA Y LAS ORGANIZACIONES**

**DEFINICIÓN**

**BENEFICIARIOS**

TIPO

TOTAL

MUJERES

HOMBRES

Persona

140,320

71,501

68,819

Acciones coordinadas para fomentar el diálogo, la participación y la colaboración de las personas, tanto de organizaciones sociales como de la sociedad en general, a fin de fortalecer las capacidades del Instituto.

**INDICADORES ESTRATÉGICOS**

**OBJETIVO A MEDIR**

**DATOS DEL INDICADOR**

NIVEL

RESUMEN NARRATIVO

NOMBRE

FÓRMULA

META

PROPÓSITO	La población chihuahuense fortalece la imagen que tiene del Instituto Chihuahuense de Transparencia y Acceso a la Información Pública (ICHITAIP), debido al diálogo y participación establecida.	Porcentaje de cumplimiento de atribuciones como sujeto obligado	$(POVOT/PP)*100$	POVOT = Porcentaje obtenido en las verificaciones de las obligaciones de transparencia PP = Porcentaje programado	95 100	95
-----------	--------------------------------------------------------------------------------------------------------------------------------------------------------------------------------------------------	-----------------------------------------------------------------	------------------	----------------------------------------------------------------------------------------------------------------------	-----------	----

**GOBIERNO DEL ESTADO DE CHIHUAHUA  
PRESUPUESTO DE EGRESOS 2021  
PRESUPUESTO BASADO EN RESULTADOS**

**704 - INSTITUTO CHIHUAHUENSE PARA LA TRANSPARENCIA Y ACCESO A LA INFORMACION PUBLICA**

**ALINEACIÓN AL PLAN ESTATAL DE DESARROLLO**

E504T4 - GOBIERNO RESPONSABLE - GOBIERNO ABIERTO - REFORMA DEL PODER, PARTICIPACIÓN CIUDADANA Y DEMOCRACIA PARTICIPATIVA

**PROGRAMA - 2E195C1 CAPACITACIÓN EN MATERIA DE ACCESO A LA INFORMACIÓN PUBLICA; PROTECCIÓN DE DATOS PERSONALES Y RENDICIÓN DE CUENTAS**

**DEFINICIÓN**

**BENEFICIARIOS**

TIPO

TOTAL

MUJERES

HOMBRES

Personas

15,688

8,346

7,342

Acciones orientadas a la capacitación y promoción a fin de socializar entre las personas, la cultura de la transparencia, así como el conocimiento de los derechos de acceso a la información pública y de protección de datos personales.

**INDICADORES ESTRATÉGICOS**

**OBJETIVO A MEDIR**

**DATOS DEL INDICADOR**

NIVEL

RESUMEN NARRATIVO

NOMBRE

FÓRMULA

META

PROPÓSITO Los servidores públicos y los ciudadanos chihuahuenses reciben eventos de capacitación de calidad Promedio de evaluación de los eventos de capacitación

(SPE/NEC)

SPE = Sumatoria del promedio de evaluaciones a los eventos de capacitación  
NEC = Número de eventos de capacitación evaluados

16,200

180

90

**GOBIERNO DEL ESTADO DE CHIHUAHUA  
PRESUPUESTO DE EGRESOS 2021  
PRESUPUESTO BASADO EN RESULTADOS**

**704 - INSTITUTO CHIHUAHUENSE PARA LA TRANSPARENCIA Y ACCESO A LA INFORMACION PUBLICA**

**ALINEACIÓN AL PLAN ESTATAL DE DESARROLLO**

E504T4 - GOBIERNO RESPONSABLE - GOBIERNO ABIERTO - REFORMA DEL PODER, PARTICIPACIÓN CIUDADANA Y DEMOCRACIA PARTICIPATIVA

**PROGRAMA - 2F039C1 DIFUSIÓN Y PROMOCIÓN DE LA ACTIVIDAD DE GOBIERNO**

DEFINICIÓN	BENEFICIARIOS			
	TIPO	TOTAL	MUJERES	HOMBRES
Acciones de difusión y comunicación orientadas a promover, entre las personas, el ejercicio de los derechos de acceso a la información pública y de protección de datos personales, a fin de fortalecer la cultura de la transparencia y la imagen institucional del ICHITAIP.	Personas	355,340	181,223	174,117

**INDICADORES ESTRATÉGICOS**

OBJETIVO A MEDIR		DATOS DEL INDICADOR				
NIVEL	RESUMEN NARRATIVO	NOMBRE	FÓRMULA	META		
FIN	Contribuir a impulsar mecanismos que faciliten el acceso a la información generada por el sector público, mediante la difusión en medios de comunicación y publicaciones que impulsan la cultura de la transparencia, así como el ejercicio de los derechos de acceso a la información pública y de protección de datos personales	Porcentaje de impacto de las campañas en la población	$(PCC/PE)*100$	PCC = Personas que dijeron conocer las campañas PE = Personas encuestadas	375 1,500	25

**GOBIERNO DEL ESTADO DE CHIHUAHUA  
PRESUPUESTO DE EGRESOS 2021  
PRESUPUESTO BASADO EN RESULTADOS**

**704 - INSTITUTO CHIHUAHUENSE PARA LA TRANSPARENCIA Y ACCESO A LA INFORMACION PUBLICA**

**ALINEACIÓN AL PLAN ESTATAL DE DESARROLLO**

E504T4 - GOBIERNO RESPONSABLE - GOBIERNO ABIERTO - REFORMA DEL PODER, PARTICIPACIÓN CIUDADANA Y DEMOCRACIA PARTICIPATIVA

**PROGRAMA - 2G002C1 SUPERVISIÓN DEL SISTEMA ESTATAL DE INFORMACIÓN PÚBLICA Y DE ARCHIVOS GUBERNAMENTALES**

**DEFINICIÓN**

**BENEFICIARIOS**

TIPO

TOTAL

MUJERES

HOMBRES

Personas

5,901

3,129

2,772

Acciones encaminadas a la supervisión de la operación del Sistema Estatal de Información Pública, así como la intervención para la sistematización y protección de los archivos, a fin de garantizar la disponibilidad de información entre las personas.

**INDICADORES ESTRATÉGICOS**

**OBJETIVO A MEDIR**

**DATOS DEL INDICADOR**

NIVEL

RESUMEN NARRATIVO

NOMBRE

FÓRMULA

META

FIN

Contribuir a impulsar mecanismos que faciliten el acceso a la información generada por el sector público mediante la supervisión de la operación del Sistema Estatal de Información y de los Sistemas Institucionales de Archivos

Promedio de cumplimiento de las obligaciones de transparencia de los entes públicos estatales

( POEPV/EPVP )

POEPV = Porcentaje obtenidos por entes públicos estatales verificados  
EPVP = Entes públicos estatales verificados programados

11,920

149

80

**GOBIERNO DEL ESTADO DE CHIHUAHUA  
PRESUPUESTO DE EGRESOS 2021  
PRESUPUESTO BASADO EN RESULTADOS**

**704 - INSTITUTO CHIHUAHUENSE PARA LA TRANSPARENCIA Y ACCESO A LA INFORMACION PUBLICA**

**ALINEACIÓN AL PLAN ESTATAL DE DESARROLLO**

E504T3 - GOBIERNO RESPONSABLE - GOBIERNO ABIERTO - AGENDA TAI: TRANSPARENCIA, COMBATE A LA CORRUPCIÓN Y A LA IMPUNIDAD

**PROGRAMA - 2P041L1 ADMINISTRACIÓN DE LOS RECURSOS HUMANOS, MATERIALES Y FINANCIEROS Y EVALUACIÓN POR RESULTADOS**

**DEFINICIÓN**

**BENEFICIARIOS**

TIPO

TOTAL

MUJERES

HOMBRES

Personas

280,060

142,836

137,224

Acciones de planeación, organización, dirección, programación, presupuestación, ejercicio y control de los recursos humanos, materiales y financieros del Instituto Chihuahuense de Transparencia y Acceso a la Información Pública, así como la instrumentación del modelo de presupuesto basado en resultados a fin de hacer efectivos los principios de equidad de género y racionalidad en el ejercicio del gasto en beneficio de las personas.

**INDICADORES ESTRATÉGICOS**

**OBJETIVO A MEDIR**

**DATOS DEL INDICADOR**

NIVEL

RESUMEN NARRATIVO

NOMBRE

FÓRMULA

META

FIN

Contribuir a consolidar procesos de administración financiera y presupuestal que controlen el uso y destino de los recursos públicos mediante la programación, ejecución, seguimiento, control, revisión y evaluación del ejercicio del gasto público conforme a los principios y obligaciones que establecen las disposiciones legales aplicables y la política pública de equidad de género

Porcentaje de cumplimiento de entrega de la cuenta pública del Instituto Chihuahuense de Transparencia y Acceso a la Información Pública (ICHITAIP) al H. Congreso del Estado y al Poder Ejecutivo del Estado

$(CPE/ CPP) * 100$

CPE = Cuenta Pública entregada oportunamente  
CPP = Cuenta Pública programada para su entrega

5

5

100

**GOBIERNO DEL ESTADO DE CHIHUAHUA  
PRESUPUESTO DE EGRESOS 2021  
PRESUPUESTO BASADO EN RESULTADOS**

**705 - TRIBUNAL ESTATAL DE JUSTICIA ADMINISTRATIVA DE CHIHUAHUA**

**MISIÓN**

**VISIÓN**

Impartir justicia a la población del estado Chihuahua que tiene controversias en materia administrativa, así como conocer de las faltas graves de servidores públicos y particulares vinculados con las mismas, con plena autonomía, apegado a los principios de legalidad, máxima publicidad, respeto a los derechos humanos, verdad material, razonabilidad, proporcionalidad, presunción de inocencia, tipicidad y debido proceso.

Ser el órgano jurisdiccional de fácil acceso a la ciudadanía en materia de justicia administrativa, que incidirá en la mejora de la administración pública y el combate a la corrupción e ilegalidad.

**ALINEACIÓN AL PLAN ESTATAL DE DESARROLLO**

E402T3 - JUSTICIA Y SEGURIDAD - PROCURACIÓN E IMPARTICIÓN DE JUSTICIA - AGENDA TAI: TRANSPARENCIA, COMBATE A LA CORRUPCIÓN Y A LA IMPUNIDAD

**PROGRAMA - 2R008L4 RESOLUCIONES A CONTROVERSIAS EN MATERIA ADMINISTRATIVA**

**DEFINICIÓN**

**BENEFICIARIOS**

TIPO

TOTAL

MUJERES

HOMBRES

Programa orientado a favorecer a la población del estado de Chihuahua que tiene controversias en materia administrativa a través de la emisión de resoluciones.

La población del estado de Chihuahua que tiene controversias en materia administrativa 180 60 120

**INDICADORES ESTRATÉGICOS**

**OBJETIVO A MEDIR**

**DATOS DEL INDICADOR**

NIVEL

RESUMEN NARRATIVO

NOMBRE

FÓRMULA

META

PROPÓSITO	La población del estado de Chihuahua que tiene controversias en materia administrativa cuenta con una resolución a su problemática	Promedio de resoluciones emitidas en relación al total de expedientes vigentes	(RE/TEV)	RE = Resoluciones emitidas TEV = Total de expedientes vigentes	90 180	0.5
-----------	------------------------------------------------------------------------------------------------------------------------------------	--------------------------------------------------------------------------------	----------	-------------------------------------------------------------------	-----------	-----

## Presupuesto basado en Resultados (PbR)

### III. Recursos e Indicadores con Enfoque Específico

- a) Perspectiva de Género
- b) Niñas y Niños
- c) Adolescentes
- d) Personas Jóvenes
- e) Personas Adultas Mayores
- f) Mujeres
- g) Personas de los Pueblos Indígenas
- h) Personas con Discapacidad
- i) Personas Jornaleras
- j) Personas Migrantes
- k) Personas Víctimas del Delito



## Recursos e Indicadores con Enfoque Específico



### a) Perspectiva de Género





**GOBIERNO DEL ESTADO DE CHIHUAHUA**  
**PRESUPUESTO DE EGRESOS 2021**  
**PRESUPUESTO BASADO EN RESULTADOS**

INDICADORES Y RECURSOS DESTINADOS A LA ATENCIÓN DE PERSPECTIVA DE GÉNERO			
ENTE PÚBLICO	PROGRAMAS PbR	INDICADORES	IMPORTE
<b>PODER EJECUTIVO</b>	<b>24</b>	<b>46</b>	<b>248,972,724</b>
<b>102 SECRETARIA GENERAL DE GOBIERNO</b>	<b>1</b>	<b>7</b>	<b>7,424,478</b>
2E082C1 ATENCIÓN A MUJERES VÍCTIMAS DEL DELITO		7	7,424,478
<b>103 SECRETARIA DE HACIENDA</b>	<b>1</b>	<b>0</b>	<b>3,238,787</b>
5T001L3 SEGURIDAD SOCIAL A LOS TRABAJADORES AL SERVICIO DEL ESTADO		0	3,238,787
<b>104 SECRETARIA DE INNOVACION Y DESARROLLO ECONOMICO</b>	<b>5</b>	<b>9</b>	<b>453,000</b>
2F009C1 FOMENTO A LA ACTIVIDAD MINERA MEDIANTE EL DESARROLLO SUSTENTABLE		1	6,000
2F011C1 FOMENTO Y DESARROLLO TURÍSTICO		5	46,000
1S050B1 APOYO PARA EL FOMENTO AL COMERCIO Y DESARROLLO EMPRESARIAL		1	10,000
2P009L1 PLANEACIÓN, EVALUACIÓN Y CONDUCCIÓN DEL DESARROLLO ECONÓMICO		1	91,000
1S039B1 APOYO AL FORTALECIMIENTO Y DESARROLLO INDUSTRIAL		1	300,000
<b>105 SECRETARIA DE DESARROLLO SOCIAL</b>	<b>2</b>	<b>5</b>	<b>14,510,565</b>
2E027C1 FORTALECIMIENTO COMUNITARIO Y COHESIÓN SOCIAL		4	9,153,236
2P027L1 APOYO A LA GESTIÓN DEL SECTOR SOCIAL		1	5,357,329
<b>106 SECRETARIA DE SALUD</b>	<b>1</b>	<b>0</b>	<b>169,471</b>
2E034C1 CHIHUAHUA CRECE CONTIGO		0	169,471
<b>107 SECRETARIA DE EDUCACION Y DEPORTE</b>	<b>1</b>	<b>3</b>	<b>145,500</b>
2E044C1 INCLUSIÓN SOCIAL EN EL SISTEMA EDUCATIVO		3	145,500
<b>108 SECRETARIA DE TRABAJO Y PREVISION SOCIAL</b>	<b>4</b>	<b>6</b>	<b>4,315,327</b>
2E014C1 JUSTICIA LABORAL		2	50,000
2P003L1 CULTURA DE INCLUSIÓN LABORAL		1	47,500
2E015C1 SERVICIO ESTATAL DEL EMPLEO		2	2,373,389
1S037A1 APOYOS PARA EL EMPLEO EN EL ESTADO DE CHIHUAHUA		1	1,844,439
<b>109 SECRETARIA DE CULTURA</b>	<b>1</b>	<b>0</b>	<b>11,500</b>
2F003C1 INCLUSIÓN Y PARTICIPACIÓN DE LOS SUJETOS SOCIALES PRIORITARIOS EN LA VIDA CULTURAL		0	11,500
<b>110 SECRETARIA DE COMUNICACIONES Y OBRAS PUBLICAS</b>	<b>1</b>	<b>2</b>	<b>50,000</b>
2P010L1 CONDUCCIÓN Y SUPERVISIÓN DE OBRA PUBLICA		2	50,000

**GOBIERNO DEL ESTADO DE CHIHUAHUA**  
**PRESUPUESTO DE EGRESOS 2021**  
**PRESUPUESTO BASADO EN RESULTADOS**

**INDICADORES Y RECURSOS DESTINADOS A LA ATENCIÓN DE PERSPECTIVA DE GÉNERO**

ENTE PÚBLICO	PROGRAMAS PbR	INDICADORES	IMPORTE
<b>112 SECRETARIA DE DESARROLLO RURAL</b>	<b>1</b>	<b>1</b>	<b>450,000</b>
1S019B1 PROGRAMA PARA EL DESARROLLO FORESTAL SUSTENTABLE		1	450,000
<b>115 FISCALIA GENERAL DEL ESTADO</b>	<b>3</b>	<b>11</b>	<b>199,800,454</b>
2E008C1 INVESTIGACIÓN Y PERSECUCIÓN DEL DELITO		6	196,787,505
2P001L1 CONTROL, EVALUACIÓN Y PROFESIONALIZACIÓN		3	793,440
2E081C1 COMISIÓN EJECUTIVA DE ATENCIÓN A VÍCTIMAS DEL ESTADO		2	2,219,509
<b>124 COMISION ESTATAL PARA LOS PUEBLOS INDIGENAS</b>	<b>1</b>	<b>2</b>	<b>173,650</b>
2F034C1 FOMENTO AL RESPETO DE LOS DERECHOS DE LAS Y LOS INDÍGENAS		2	173,650
<b>126 SECRETARIA DE SEGURIDAD PUBLICA</b>	<b>2</b>	<b>0</b>	<b>18,229,992</b>
2E006C1 REHABILITACIÓN Y REINSERCIÓN SOCIAL		0	17,864,242
2E004C1 PREVENCIÓN DE LA VIOLENCIA Y LA DELINCUENCIA CON PARTICIPACIÓN CIUDADANA		0	365,750
<b>ORGANOS AUTONOMOS</b>	<b>1</b>	<b>1</b>	<b>35,000</b>
<b>703 TRIBUNAL ESTATAL ELECTORAL</b>	<b>1</b>	<b>1</b>	<b>35,000</b>
2E003C2 CONTROVERSIA S ELECTORALES		1	35,000
<b>OTRAS ENTIDADES PARAESTATALES Y ORGANISMOS</b>	<b>18</b>	<b>52</b>	<b>153,736,329</b>
<b>401 SERVICIOS EDUCATIVOS DEL ESTADO DE CHIHUAHUA</b>	<b>1</b>	<b>1</b>	<b>97,378,475</b>
2E143C1 SERVICIO DE EDUCACIÓN NORMAL Y POSGRADO		1	97,378,475
<b>404 COLEGIO DE BACHILLERES DEL ESTADO DE CHIHUAHUA</b>	<b>1</b>	<b>1</b>	<b>370,000</b>
2E181C1 PROGRAMA DE PERMANENCIA EN EDUCACIÓN BACHILLERATO		1	370,000
<b>405 INSTITUTO TECNOLOGICO SUPERIOR DE NUEVO CASAS GRANDES</b>	<b>1</b>	<b>1</b>	<b>100,280</b>
2E051C1 VINCULACIÓN Y SERVICIOS EDUCATIVOS		1	100,280
<b>406 COLEGIO DE ESTUDIOS CIENTIFICOS Y TECNOLOGICOS DEL ESTADO DE CHIHUAHUA</b>	<b>6</b>	<b>10</b>	<b>81,400</b>
2E058C1 COBERTURA EN EDUCACIÓN EN BACHILLERATO TECNOLÓGICO		2	21,400
2E060C1 DOCENCIA EN EDUCACIÓN EN BACHILLERATO		2	2,000
2E061C1 DOCENCIA EN EDUCACIÓN EN BACHILLERATO TECNOLÓGICO		2	6,000
2E046C1 APOYO INSTITUCIONAL PARA LA EDUCACIÓN EN BACHILLERATO TECNOLÓGICO		1	24,200
2E045C1 APOYO INSTITUCIONAL PARA LA EDUCACIÓN EN BACHILLERATO		1	14,800
2E056C1 COBERTURA EN EDUCACIÓN EN BACHILLERATO		2	13,000

**GOBIERNO DEL ESTADO DE CHIHUAHUA  
PRESUPUESTO DE EGRESOS 2021  
PRESUPUESTO BASADO EN RESULTADOS**

**INDICADORES Y RECURSOS DESTINADOS A LA ATENCIÓN DE PERSPECTIVA DE GÉNERO**

ENTE PÚBLICO	PROGRAMAS PbR	INDICADORES	IMPORTE
<b>408 INSTITUTO CHIHUAHUENSE DE EDUCACION PARA LOS ADULTOS</b>	<b>1</b>	<b>1</b>	<b>280,000</b>
2E054C1 EDUCACIÓN BÁSICA PARA ADULTOS		1	280,000
<b>415 DESARROLLO INTEGRAL DE LA FAMILIA DEL ESTADO DE CHIHUAHUA</b>	<b>3</b>	<b>7</b>	<b>14,302,766</b>
2E092C1 ATENCIÓN INTEGRAL PARA LA PROTECCIÓN Y RESTITUCIÓN DE DERECHOS		3	3,690,414
1S005A1 ALIMENTACIÓN Y DESARROLLO AUTOSUSTENTABLE DE LAS FAMILIAS		3	10,552,353
2P036L1 GESTIÓN INSTITUCIONAL DIF		1	60,000
<b>416 INSTITUTO CHIHUAHUENSE DE LAS MUJERES</b>	<b>2</b>	<b>27</b>	<b>39,350,357</b>
2E037C1 PREVENCIÓN Y ATENCIÓN DE MUJERES EN SITUACIÓN DE VIOLENCIA		14	25,386,585
2P016L2 INSTITUCIONALIZACIÓN DE LA PERSPECTIVA DE GÉNERO EN LA ADMINISTRACIÓN PÚBLICA		13	13,963,772
<b>426 INSTITUTO CHIHUAHUENSE DE LA JUVENTUD</b>	<b>1</b>	<b>1</b>	<b>1,845,790</b>
2E029C1 ATENCIÓN A LA JUVENTUD		1	1,845,790
<b>430 INSTITUTO CHIHUAHUENSE DE INFRAESTRUCTURA FÍSICA EDUCATIVA</b>	<b>1</b>	<b>2</b>	<b>14,761</b>
2E050C1 PROGRAMA NORMATIVO DE LA CALIDAD DE LA INFRAESTRUCTURA EDUCATIVA		2	14,761
<b>439 UNIVERSIDAD TECNOLÓGICA DE CHIHUAHUA SUR</b>	<b>1</b>	<b>1</b>	<b>12,500</b>
2E051C1 VINCULACIÓN Y SERVICIOS EDUCATIVOS		1	12,500
<b>TOTAL</b>	<b>43</b>	<b>99</b>	<b>402,744,053</b>

**GOBIERNO DEL ESTADO DE CHIHUAHUA  
PRESUPUESTO DE EGRESOS 2021  
PRESUPUESTO BASADO EN RESULTADOS**

**102 - SECRETARIA GENERAL DE GOBIERNO**

**ALINEACIÓN AL PLAN ESTATAL DE DESARROLLO**

**E403T2 - JUSTICIA Y SEGURIDAD - PREVENCIÓN Y ATENCIÓN A VÍCTIMAS - DERECHOS HUMANOS E INCLUSIÓN SOCIAL**

**PROGRAMA - 2E082C1 ATENCIÓN A MUJERES VÍCTIMAS DEL DELITO**

DEFINICIÓN	BENEFICIARIOS			
	TIPO	TOTAL	MUJERES	HOMBRES
Comprende el conjunto de acciones encaminadas a la prestación de servicios en los ámbitos de prevención, atención, sanción y erradicación de la violencia contra las mujeres, mismos que son otorgados o canalizados en los centros de justicia para las mujeres, a fin de mejorar la calidad de vida y garantizar el acceso a la justicia de las mujeres víctimas de la violencia en el estado.	Mujeres del estado víctimas de la violencia	1,143,781	1,143,781	0

**INDICADORES DESTINADOS A LA ATENCIÓN DE LA PERSPECTIVA DE GÉNERO**

OBJETIVO A MEDIR		DATOS DEL INDICADOR				
NIVEL	RESUMEN NARRATIVO	NOMBRE	FÓRMULA	META		
ACTIVIDAD C0101	Realización de reuniones de violencia de género	Porcentaje de reuniones de violencia de género	$(RR/RP)*100$	RR = Reuniones realizadas RP = Reuniones programadas	100	100
ACTIVIDAD C0102	Realización de eventos por la Coordinación General	Porcentaje de realización de eventos por la Coordinación General	$(ER/EE)*100$	ER = Eventos realizados EE = Eventos estimados	16	100
ACTIVIDAD C0103	Realización de talleres por la Coordinación General	Porcentaje de realización de talleres por la Coordinación General	$(TR/TE)*100$	TR = Talleres realizados TE = Talleres estimados	10	100
ACTIVIDAD C0201	Realización de servicios de mantenimiento y contratación de servicios de limpieza a espacios físicos del Centro	Mide el servicio de mantenimiento a espacios físicos dentro del Centro de Justicia para las Mujeres	$(SMO/SME)*100$	SMO = Servicios de mantenimiento otorgados SME = Servicios de mantenimiento estimados	54	100
ACTIVIDAD C0202	Contratación de servicios de seguridad para las instalaciones del Centro de Justicia para las Mujeres	Porcentaje de servicios de seguridad otorgados en las instalaciones del Centro de Justicia para las Mujeres	$(SSO/SSE)*100$	SSO = Servicios de seguridad otorgados SSE = Servicios de seguridad estimados	24	100
ACTIVIDAD C0104	Atenciones brindadas a mujeres en el Refugio Temporal	Porcentaje de atenciones brindadas a mujeres en el refugio temporal	$(AB/AE)*100$	AB = Atenciones brindadas AE = Atenciones estimadas	100	100
ACTIVIDAD C0203	Servicio de limpieza y seguridad en las instalaciones del Refugio Temporal	Mide el porcentaje de otorgamiento de servicios de limpieza y seguridad en las instalaciones del Refugio Temporal	$(SLSO/SLSE)*100$	SLSO = Servicio de limpieza y seguridad otorgado SLSE = Servicio de limpieza y seguridad estimado	24	100

**GOBIERNO DEL ESTADO DE CHIHUAHUA  
PRESUPUESTO DE EGRESOS 2021  
PRESUPUESTO BASADO EN RESULTADOS**

**104 - SECRETARIA DE INNOVACION Y DESARROLLO ECONOMICO**

**ALINEACIÓN AL PLAN ESTATAL DE DESARROLLO**

E203T2 - ECONOMÍA, INNOVACIÓN, DESARROLLO SUSTENTABLE Y EQUILIBRIO REGIONAL - INDUSTRIA - DERECHOS HUMANOS E INCLUSIÓN SOCIAL

**PROGRAMA - 1S039B1 APOYO AL FORTALECIMIENTO Y DESARROLLO INDUSTRIAL**

DEFINICIÓN	BENEFICIARIOS			
	TIPO	TOTAL	MUJERES	HOMBRES
Impulsar el crecimiento y competitividad de las micro, pequeñas y medianas empresas de la industria de la transformación del estado a través de asesorías, apoyos económicos, capacitación, entrenamiento y certificaciones en sistemas de calidad.	Micro, pequeñas y medianas empresas de la industria de la transformación del estado	310		

**INDICADORES DESTINADOS A LA ATENCIÓN DE LA PERSPECTIVA DE GÉNERO**

OBJETIVO A MEDIR		DATOS DEL INDICADOR		
NIVEL	RESUMEN NARRATIVO	NOMBRE	FÓRMULA	META
ACTIVIDAD C0101	Atención de solicitudes para apoyos económicos para la creación y fortalecimiento de MIPyMEs de la industria de la transformación.	Variación porcentual de microempresarias sujetas de derecho con apoyo económico	$((MSDAET / MSDAET1) - 1) * 100$ MSDAET = Microempresarias sujetas de derecho con apoyo económico a través del fomento al empleo en el año actual MSDAET1 = Microempresarias sujetas de derecho con apoyo económico a través del fomento al empleo en el año anterior	40 40 0

**GOBIERNO DEL ESTADO DE CHIHUAHUA  
PRESUPUESTO DE EGRESOS 2021  
PRESUPUESTO BASADO EN RESULTADOS**

**104 - SECRETARIA DE INNOVACION Y DESARROLLO ECONOMICO**

**ALINEACIÓN AL PLAN ESTATAL DE DESARROLLO**

E205T2 - ECONOMÍA, INNOVACIÓN, DESARROLLO SUSTENTABLE Y EQUILIBRIO REGIONAL - COMERCIO - DERECHOS HUMANOS E INCLUSIÓN SOCIAL

**PROGRAMA - 1S050B1 APOYO PARA EL FOMENTO AL COMERCIO Y DESARROLLO EMPRESARIAL**

DEFINICIÓN	BENEFICIARIOS			
	TIPO	TOTAL	MUJERES	HOMBRES
Generar sinergias que fortalezcan las y los empresarios de las micro, pequeñas y medianas empresas comerciales a través de los servicios para la creación de nuevas empresas, asesorías, certificaciones, apoyos económicos así como gestiones; a fin de que se integren a cadenas de valor y aumenten su esperanza de vida.	Las y los empresarios de las micro, pequeñas y medianas empresas comerciales	3,440	1,376	2,064

**INDICADORES DESTINADOS A LA ATENCIÓN DE LA PERSPECTIVA DE GÉNERO**

OBJETIVO A MEDIR		DATOS DEL INDICADOR		
NIVEL	RESUMEN NARRATIVO	NOMBRE	FÓRMULA	META
ACTIVIDAD C0301	Desarrollo de talento empresarial a emprendedores y MiPyMEs	Variación porcentual del número de empresarias capacitadas	$((EMCT / EMCT1) - 1) * 100$ EMCT = Empresarias capacitadas en temas empresariales en el año actual EMCT1 = Empresarias capacitadas en temas empresariales en el año anterior	201 201 0

**GOBIERNO DEL ESTADO DE CHIHUAHUA  
PRESUPUESTO DE EGRESOS 2021  
PRESUPUESTO BASADO EN RESULTADOS**

**104 - SECRETARIA DE INNOVACION Y DESARROLLO ECONOMICO**

**ALINEACIÓN AL PLAN ESTATAL DE DESARROLLO**

E204T2 - ECONOMÍA, INNOVACIÓN, DESARROLLO SUSTENTABLE Y EQUILIBRIO REGIONAL - MINERÍA - DERECHOS HUMANOS E INCLUSIÓN SOCIAL

**PROGRAMA - 2F009C1 FOMENTO A LA ACTIVIDAD MINERA MEDIANTE EL DESARROLLO SUSTENTABLE**

DEFINICIÓN	BENEFICIARIOS			
	TIPO	TOTAL	MUJERES	HOMBRES
Impulsar el establecimiento, así como el desarrollo de la competitividad de las y los empresarios y/o concesionarios del sector minero-metalúrgico a través de la asesoría, capacitación y apoyos financieros.	Las y los empresarios y/o concesionarios del sector minero - metalúrgico	815	245	570

**INDICADORES DESTINADOS A LA ATENCIÓN DE LA PERSPECTIVA DE GÉNERO**

OBJETIVO A MEDIR		DATOS DEL INDICADOR		
NIVEL	RESUMEN NARRATIVO	NOMBRE	FÓRMULA	META
ACTIVIDAD C0301	Atención legal a las y los empresarios y/o concesionarios del sector minero-metalúrgico del estado	Variación porcentual de asesoría legal a las y los empresarias y/o concesionarias mineras del estado	$((EMALMT/EMALMT1)-1)*100$ EMALMT = Empresarias y/o concesionarias mineras establecidas en el estado que recibieron asesoría legal integral en el año actual EMALMT1 = Empresarias y/o concesionarias mineras establecidas en el estado que recibieron asesoría legal integral en el año anterior	12 12 0

**GOBIERNO DEL ESTADO DE CHIHUAHUA**  
**PRESUPUESTO DE EGRESOS 2021**  
**PRESUPUESTO BASADO EN RESULTADOS**

**104 - SECRETARIA DE INNOVACION Y DESARROLLO ECONOMICO**

ALINEACIÓN AL PLAN ESTATAL DE DESARROLLO

E206T2 - ECONOMÍA, INNOVACIÓN, DESARROLLO SUSTENTABLE Y EQUILIBRIO REGIONAL - TURISMO - DERECHOS HUMANOS E INCLUSIÓN SOCIAL

**PROGRAMA - 2F011C1 FOMENTO Y DESARROLLO TURÍSTICO**

DEFINICIÓN	BENEFICIARIOS			
	TIPO	TOTAL	MUJERES	HOMBRES
Fortalecer y estimular el desarrollo turístico en el estado, a través de eventos, promoción, certificaciones, capacitación, así como proyectos para las y los prestadores de servicios turísticos en el estado.	Las y los prestadores de servicios turísticos en el estado	4,597	1,839	2,758

**INDICADORES DESTINADOS A LA ATENCIÓN DE LA PERSPECTIVA DE GÉNERO**

OBJETIVO A MEDIR		DATOS DEL INDICADOR				
NIVEL	RESUMEN NARRATIVO	NOMBRE	FÓRMULA	META		
COMPONENTE C04	Capacitación a las y los empleados de las empresas turísticas otorgada	Variación porcentual de las y los prestadores de servicios turísticos con entrenamiento en materia de prevención de trata de personas con enfoque de género	$((NPSTEPTPT/NPSTEPTPT1) - 1) * 100$	NPSTEPTPT = Número de las y los prestadores de servicios turísticos con entrenamiento en materia de prevención de trata de personas con enfoque de género en el año actual NPSTEPTPT1 = Número de las y los prestadores de servicios turísticos con entrenamiento en materia de prevención de trata de personas con enfoque de género en el año anterior	50	0
		Variación porcentual de mujeres emprendedoras turísticas capacitadas	$((METCT/ METCT1) - 1) * 100$	METCT = Mujeres emprendedoras turísticas capacitadas en el año actual METCT1 = Mujeres emprendedoras turísticas capacitadas en el año anterior	50	0
ACTIVIDAD C0201	Elaboración del contenido de folletos, carteles, mapas, postales, planos y programas institucionales de promoción turística	Variación porcentual de folletos de trata de personas desde la perspectiva de género	$((FTPPT/FTPPT1) - 1) * 100$	FTPPT = Folletos de trata de personas desde la perspectiva de género en el año actual FTPPT1 = Folletos de trata de personas desde la perspectiva de género en el año anterior	3,000	20
ACTIVIDAD C0402	Organización de cursos y talleres para guías de turistas, meseros, camaristas, recepcionistas, entre otros	Variación porcentual de cursos de capacitación en prevención de trata de personas con enfoque de género	$((NCCPTPT/NCCPTPT1) - 1) * 100$	NCCPTPT = Número de cursos de capacitación en prevención de trata de personas con enfoque de género en el año actual NCCPTPT1 = Número de cursos de capacitación en prevención de trata de personas con enfoque de género en el año anterior	2	0
		Variación porcentual de cursos de capacitación para empoderamiento para las mujeres de mipymes turísticas	$((CEMMTT/ CEMMTT1) - 1) * 100$	CEMMTT = Cursos de capacitación para empoderamiento para las mujeres de mipymes turísticas en el año actual CEMMTT1 = Cursos de capacitación para empoderamiento para las mujeres de mipymes turísticas en el año anterior	2	0



**GOBIERNO DEL ESTADO DE CHIHUAHUA  
PRESUPUESTO DE EGRESOS 2021  
PRESUPUESTO BASADO EN RESULTADOS**

**104 - SECRETARIA DE INNOVACION Y DESARROLLO ECONOMICO**

**ALINEACIÓN AL PLAN ESTATAL DE DESARROLLO**

E203T2 - ECONOMÍA, INNOVACIÓN, DESARROLLO SUSTENTABLE Y EQUILIBRIO REGIONAL - INDUSTRIA - DERECHOS HUMANOS E INCLUSIÓN SOCIAL

**PROGRAMA - 2P009L1 PLANEACIÓN, EVALUACIÓN Y CONDUCCIÓN DEL DESARROLLO ECONÓMICO**

DEFINICIÓN	BENEFICIARIOS			
	TIPO	TOTAL	MUJERES	HOMBRES
Articulación eficaz de estrategias, políticas y programas del sector económico para la conservación de empleos de calidad en las unidades económicas para la población económicamente activa formal en el estado de Chihuahua a través de proyectos productivos, perfiles sectoriales y regionales, así como la creación de Instrumentos de inteligencia de negocio que incidan en el desarrollo económico.	Unidades económicas para la población económicamente activa	72,244		

**INDICADORES DESTINADOS A LA ATENCIÓN DE LA PERSPECTIVA DE GÉNERO**

OBJETIVO A MEDIR		DATOS DEL INDICADOR				
NIVEL	RESUMEN NARRATIVO	NOMBRE	FÓRMULA	META		
ACTIVIDAD C0201	Elaboración de estudios socioeconómicos	Porcentaje del estudio para la identificación de la disponibilidad de mano de obra con perspectiva de género por región	$(\text{EIDMOPGRRT} / \text{EIDMOPGRPT1}) * 100$	EIDMOPGRRT = Estudio para la identificación de la disponibilidad de mano de obra con perspectiva de género por región realizado en el año actual EIDMOPGRPT1 = Estudio para la identificación de la disponibilidad de mano de obra con perspectiva de género por región programado en el año actual	1	100
					1	

**GOBIERNO DEL ESTADO DE CHIHUAHUA  
PRESUPUESTO DE EGRESOS 2021  
PRESUPUESTO BASADO EN RESULTADOS**

**105 - SECRETARIA DE DESARROLLO SOCIAL**

**ALINEACIÓN AL PLAN ESTATAL DE DESARROLLO**

E101T1 - DESARROLLO HUMANO Y SOCIAL - DESARROLLO SOCIAL - OPCIÓN PREFERENCIAL POR LAS PERSONAS EN SITUACIÓN DE POBREZA

**PROGRAMA - 2E027C1 FORTALECIMIENTO COMUNITARIO Y COHESIÓN SOCIAL**

DEFINICIÓN	BENEFICIARIOS			
	TIPO	TOTAL	MUJERES	HOMBRES
Programa de carácter transversal cuyo propósito es promover e impulsar la prevención del embarazo en adolescentes y la violencia de género para el ejercicio de los derechos de los sujetos sociales y comunidades que les permita desarrollar sus capacidades para mejorar la calidad de vida, a través de acciones de vinculación y participación que contribuyan al fortalecimiento del tejido social.	Las personas que habitan en zonas de atención prioritaria	20,500	12,750	7,750

**INDICADORES DESTINADOS A LA ATENCIÓN DE LA PERSPECTIVA DE GÉNERO**

OBJETIVO A MEDIR		DATOS DEL INDICADOR				
NIVEL	RESUMEN NARRATIVO	NOMBRE	FÓRMULA	META		
ACTIVIDAD C0102	Realización de actividades lúdicas, formativas, deportivas, culturales y de comunicación humana con niñas, niños y adolescentes en centros y espacios comunitarios	Promedio de asistencia a las actividades	NA / AR	NA = Número de asistencias AR = Actividades realizadas	88,900 17,760	5.01
ACTIVIDAD C0203	Acompañamiento individual y realización de sesiones para la prevención, detección y atención del abuso sexual contra niñas, niños y adolescentes	Promedio de adolescentes que reciben acompañamiento	AI / TA	AI = Acompañamiento individual TA = Total de adolescentes	100 20	5
ACTIVIDAD C0303	Realización de sesiones y actividades de fortalecimiento a mujeres para la prevención de la violencia de género	Promedio de asistencia de mujeres a las actividades de prevención de violencia de género	NA / ARPV	NA = NA = Número de asistencias ARPV = ARPV = Actividades de prevención de violencia realizadas	74,460 8,251	9.02
ACTIVIDAD C0402	Entrega de raciones alimentarias a través de comedores comunitarios para contribuir al acceso del derecho a la alimentación a personas vulnerables otorgados	Promedio de raciones alimenticias semanales otorgadas	(RASP / NPA) / 42	RASP = Raciones alimenticias semanales proporcionadas NPA = Número de personas atendidas	70,438 335	5.01

**GOBIERNO DEL ESTADO DE CHIHUAHUA  
PRESUPUESTO DE EGRESOS 2021  
PRESUPUESTO BASADO EN RESULTADOS**

**105 - SECRETARIA DE DESARROLLO SOCIAL**

**ALINEACIÓN AL PLAN ESTATAL DE DESARROLLO**

E101T3 - DESARROLLO HUMANO Y SOCIAL - DESARROLLO SOCIAL - AGENDA TAI: TRANSPARENCIA, COMBATE A LA CORRUPCIÓN Y A LA IMPUNIDAD

**PROGRAMA - 2P027L1 APOYO A LA GESTIÓN DEL SECTOR SOCIAL**

DEFINICIÓN	BENEFICIARIOS		
	TIPO	TOTAL	MUJERES

Acciones encaminadas a mejorar las unidades administrativas de la Secretaría de Desarrollo Social, propiciando que los recursos públicos sean ejercidos de acuerdo a los objetivos y metas establecidas, así como en estricto apego a las disposiciones legales aplicables y a la normatividad vigente. Todo ello bajo los criterios de eficacia, eficiencia, economía, racionalidad, transparencia y honradez.

Unidades administrativas de la Secretaría de Desarrollo Social	27		
----------------------------------------------------------------	----	--	--

**INDICADORES DESTINADOS A LA ATENCIÓN DE LA PERSPECTIVA DE GÉNERO**

OBJETIVO A MEDIR		DATOS DEL INDICADOR				
NIVEL	RESUMEN NARRATIVO	NOMBRE	FÓRMULA	META		
ACTIVIDAD C0201	Implementación del programa de cultura institucional	Porcentaje de acciones realizadas	$(AR / TA) * 100$	AR = Acciones realizadas TA = Total de acciones	10	100
					10	100
						100
						100

**GOBIERNO DEL ESTADO DE CHIHUAHUA  
PRESUPUESTO DE EGRESOS 2021  
PRESUPUESTO BASADO EN RESULTADOS**

**107 - SECRETARIA DE EDUCACION Y DEPORTE**

**ALINEACIÓN AL PLAN ESTATAL DE DESARROLLO**

E103T2 - DESARROLLO HUMANO Y SOCIAL - EDUCACIÓN - DERECHOS HUMANOS E INCLUSIÓN SOCIAL

**PROGRAMA - 2E044C1 INCLUSIÓN SOCIAL EN EL SISTEMA EDUCATIVO**

DEFINICIÓN	BENEFICIARIOS			
	TIPO	TOTAL	MUJERES	HOMBRES
Prestación del servicio educativo con una visión inclusiva, equitativa, con perspectiva de género y respeto a los derechos humanos de los alumnos y alumnas en situación vulnerable en educación básica para contribuir a disminuir las brechas de desigualdad	Alumnas y alumnos en situación de vulnerabilidad que requieren atención educativa	1,107,789	538,356	569,433

**INDICADORES DESTINADOS A LA ATENCIÓN DE LA PERSPECTIVA DE GÉNERO**

OBJETIVO A MEDIR		DATOS DEL INDICADOR				
NIVEL	RESUMEN NARRATIVO	NOMBRE	FÓRMULA		META	
ACTIVIDAD C0101	Atención a alumnas y alumnos de escasos recursos mediante el apoyo de útiles y uniformes escolares	Porcentaje de alumnas y alumnos indígenas con apoyo escolar de útiles escolares	$(TAIAUE/TAIZIRSF)*100$	TAIAUE = Total de alumnas y alumnos indígenas apoyado con útiles escolares TAIZIRSF = Total de alumnas y alumnos indígenas en zonas de índice de rezago social focalizado	24,274	100
		Porcentaje de alumnas y alumnos con apoyo escolar de útiles escolares	$(TAAUTE/TAZIRSF)*100$	TAAUTE = Total de alumnas y alumnos apoyado con útiles escolares TAZIRSF = Total de alumnas y alumnos en zonas de índice de rezago social focalizado	150,000	100
		Porcentaje de alumnas y alumnos indígenas con apoyo escolar de uniformes	$(TAIAIUE/TAIZIRSF)*100$	TAIAIUE = Total de alumnas y alumnos indígenas apoyados con uniformes escolares TAIZIRSF = Total de alumnas y alumnos indígenas en zonas de índice de rezago social focalizado	20,700	100
					20,700	

**GOBIERNO DEL ESTADO DE CHIHUAHUA  
PRESUPUESTO DE EGRESOS 2021  
PRESUPUESTO BASADO EN RESULTADOS**

**108 - SECRETARIA DE TRABAJO Y PREVISION SOCIAL**

**ALINEACIÓN AL PLAN ESTATAL DE DESARROLLO**

E505T1 - GOBIERNO RESPONSABLE - TRABAJO Y PREVISIÓN SOCIAL - OPCIÓN PREFERENCIAL POR LAS PERSONAS EN SITUACIÓN DE POBREZA

**PROGRAMA - 1S037A1 APOYOS PARA EL EMPLEO EN EL ESTADO DE CHIHUAHUA**

DEFINICIÓN	BENEFICIARIOS			
	TIPO	TOTAL	MUJERES	HOMBRES
Promover la colocación en una ocupación o actividad productiva, a personas desempleadas o subempleadas en el estado de Chihuahua, mediante el otorgamiento de apoyos económicos o en especie que permitan la capacitación, autoempleo o movilidad laboral requerida para su desarrollo.	Personas desocupadas con necesidades específicas	1,064	639	425

**INDICADORES DESTINADOS A LA ATENCIÓN DE LA PERSPECTIVA DE GÉNERO**

OBJETIVO A MEDIR		DATOS DEL INDICADOR				
NIVEL	RESUMEN NARRATIVO	NOMBRE	FÓRMULA		META	
ACTIVIDAD C0101	Impartición de cursos de capacitación para la empleabilidad	Porcentaje de cursos para la empleabilidad impartidos con respecto a los programados	$(CI/CP)*100$	CI = Cursos impartidos para la empleabilidad CP = Cursos programados para la empleabilidad	77 77	100

**GOBIERNO DEL ESTADO DE CHIHUAHUA  
PRESUPUESTO DE EGRESOS 2021  
PRESUPUESTO BASADO EN RESULTADOS**

**108 - SECRETARIA DE TRABAJO Y PREVISION SOCIAL**

**ALINEACIÓN AL PLAN ESTATAL DE DESARROLLO**

E505T2 - GOBIERNO RESPONSABLE - TRABAJO Y PREVISIÓN SOCIAL - DERECHOS HUMANOS E INCLUSIÓN SOCIAL

**PROGRAMA - 2E014C1 JUSTICIA LABORAL**

DEFINICIÓN	BENEFICIARIOS			
	TIPO	TOTAL	MUJERES	HOMBRES
Fomenta el cumplimiento de la legislación laboral, el respeto de los derechos de las y los trabajadores y empleadores del estado de Chihuahua, mediante la impartición de justicia en forma correcta , transparente y pronta.	Las y los trabajadores del estado en conflicto laboral	36,188	18,094	18,094

**INDICADORES DESTINADOS A LA ATENCIÓN DE LA PERSPECTIVA DE GÉNERO**

OBJETIVO A MEDIR		DATOS DEL INDICADOR				
NIVEL	RESUMEN NARRATIVO	NOMBRE	FÓRMULA	META		
ACTIVIDAD C0102	Realización de inspecciones en los centros de trabajo agrícolas que garanticen condiciones de trabajo dignas para jornaleros agrícolas	Porcentaje de inspección agrícola de realizados	$(IAR/IAP)*100$	IAR = Inspecciones agrícolas realizadas IAP = Inspecciones agrícolas programadas	162	100
ACTIVIDAD C0203	Asesoramiento laboral	Porcentaje de asesorías laborales proporcionadas por la Procuraduría de la Defensa del Trabajador.	$(ASR/ASP)*100$	ASR = Asesorías realizadas ASP = Asesorías programadas	17,495	100

**GOBIERNO DEL ESTADO DE CHIHUAHUA  
PRESUPUESTO DE EGRESOS 2021  
PRESUPUESTO BASADO EN RESULTADOS**

**108 - SECRETARIA DE TRABAJO Y PREVISION SOCIAL**

**ALINEACIÓN AL PLAN ESTATAL DE DESARROLLO**

E505T1 - GOBIERNO RESPONSABLE - TRABAJO Y PREVISIÓN SOCIAL - OPCIÓN PREFERENCIAL POR LAS PERSONAS EN SITUACIÓN DE POBREZA

**PROGRAMA - 2E015C1 SERVICIO ESTATAL DEL EMPLEO**

DEFINICIÓN	BENEFICIARIOS			
	TIPO	TOTAL	MUJERES	HOMBRES
Hacer efectivo el derecho de toda persona a un trabajo digno y socialmente útil, coadyuvando en la creación de condiciones para la generación de empleos que permitan mejorar la calidad de vida de las personas desocupadas del estado de Chihuahua.	Población buscadora de empleo del estado de Chihuahua	6,219	4,354	1,865

**INDICADORES DESTINADOS A LA ATENCIÓN DE LA PERSPECTIVA DE GÉNERO**

OBJETIVO A MEDIR		DATOS DEL INDICADOR				
NIVEL	RESUMEN NARRATIVO	NOMBRE	FÓRMULA		META	
ACTIVIDAD C0101	Registro de buscadores de empleo	Porcentaje de personas registradas	$(BERT/BERP)*100$	BERT = Buscadores de empleo registrados BERP = Buscadores de empleo programados	36,630 36,630	100
ACTIVIDAD C0102	Concertación de vacantes para vinculación laboral	Porcentaje de avance de vacantes concertadas	$(VC/VP)*100$	VC = Vacantes concertadas en el periodo VP = Vacantes programadas	23,504 23,504	100

**GOBIERNO DEL ESTADO DE CHIHUAHUA  
PRESUPUESTO DE EGRESOS 2021  
PRESUPUESTO BASADO EN RESULTADOS**

**108 - SECRETARIA DE TRABAJO Y PREVISION SOCIAL**

**ALINEACIÓN AL PLAN ESTATAL DE DESARROLLO**

E505T2 - GOBIERNO RESPONSABLE - TRABAJO Y PREVISIÓN SOCIAL - DERECHOS HUMANOS E INCLUSIÓN SOCIAL

**PROGRAMA - 2P003L1 CULTURA DE INCLUSIÓN LABORAL**

DEFINICIÓN	BENEFICIARIOS			
	TIPO	TOTAL	MUJERES	HOMBRES
Armonizar las relaciones entre los factores de la producción del sector laboral, a fin de lograr una cultura de respeto de los derechos humanos y cumplimiento de la legislación laboral vigente, promoviendo en todo momento la inclusión laboral de los grupos vulnerados por medio de promoción, gestión y fortalecimiento de alianzas.	Las y los trabajadores, patrones, organizaciones del sector laboral y sociedad del estado	55,460	22,184	33,276

**INDICADORES DESTINADOS A LA ATENCIÓN DE LA PERSPECTIVA DE GÉNERO**

OBJETIVO A MEDIR		DATOS DEL INDICADOR				
NIVEL	RESUMEN NARRATIVO	NOMBRE	FÓRMULA	META		
ACTIVIDAD C0101	Realización de reuniones de mesas de trabajo interinstitucional de jornaleros agrícolas y de la Comisión Intersecretarial para la Prevención y Erradicación del Trabajo Infantil y la Protección de Adolescentes Trabajadores en Edad Permitida	Porcentaje de reuniones de mesas de trabajo interinstitucional.	$(RMTI/RMTIP)*100$	RMTI = Reuniones de mesas de trabajo interinstitucional realizadas RMTIP = Reuniones de mesas de trabajo interinstitucional programadas	9	100



**GOBIERNO DEL ESTADO DE CHIHUAHUA  
PRESUPUESTO DE EGRESOS 2021  
PRESUPUESTO BASADO EN RESULTADOS**

**110 - SECRETARIA DE COMUNICACIONES Y OBRAS PUBLICAS**

**ALINEACIÓN AL PLAN ESTATAL DE DESARROLLO**

E303T3 - INFRAESTRUCTURA, DESARROLLO URBANO Y MEDIO AMBIENTE - DESARROLLO URBANO - AGENDA TAI: TRANSPARENCIA, COMBATE A LA CORRUPCIÓN Y A LA IMPUNIDAD

**PROGRAMA - 2P010L1 CONDUCCIÓN Y SUPERVISIÓN DE OBRA PUBLICA**

DEFINICIÓN	BENEFICIARIOS			
	TIPO	TOTAL	MUJERES	HOMBRES
Cumplir con el desarrollo y definición de los programas de obra pública, así como lo referente a los estudios y proyectos para determinar la factibilidad de los programas de inversión; Compete también a este programa las acciones de supervisión técnica de las obras y así contribuir en la disminución del rezago de la obra pública, beneficiando a la población del estado.	Población del estado	3,556,574	1,804,299	1,752,275

**INDICADORES DESTINADOS A LA ATENCIÓN DE LA PERSPECTIVA DE GÉNERO**

OBJETIVO A MEDIR		DATOS DEL INDICADOR				
NIVEL	RESUMEN NARRATIVO	NOMBRE	FÓRMULA	META		
COMPONENTE C04	Programa de transversalización de la perspectiva de género implementado	Porcentaje de unidades administrativas que implementan las acciones del programa	$(UAIP/TUAS)*100$	UAIP = Unidades administrativas implementado el programa TUAS = Total de unidades administrativas de la dependencia	14	100
ACTIVIDAD C0401	Implementación del Programa de Cultura Institucional	Porcentaje de acciones con perspectiva de genero implementadas en el año	$(AI/AP)*100$	AI = Acciones Implementadas AP = Acciones Programadas para implementación	1	100

**GOBIERNO DEL ESTADO DE CHIHUAHUA  
PRESUPUESTO DE EGRESOS 2021  
PRESUPUESTO BASADO EN RESULTADOS**

**112 - SECRETARIA DE DESARROLLO RURAL**

**ALINEACIÓN AL PLAN ESTATAL DE DESARROLLO**

E202T2 - ECONOMÍA, INNOVACIÓN, DESARROLLO SUSTENTABLE Y EQUILIBRIO REGIONAL - DESARROLLO AGROPECUARIO, PESQUERO Y FORESTAL - DERECHOS HUMANOS E INCLUSIÓN SOCIAL

**PROGRAMA - 1S019B1 PROGRAMA PARA EL DESARROLLO FORESTAL SUSTENTABLE**

DEFINICIÓN	BENEFICIARIOS			
	TIPO	TOTAL	MUJERES	HOMBRES
Fortalecer y apoyar el crecimiento del desarrollo forestal promoviendo el aprovechamiento sustentable de los recursos forestales del estado, de las personas dueñas y/o poseedoras de los terrenos forestales o preferentemente forestales, manteniendo e incrementando la provisión de bienes y servicios ambientales, reduciendo las emisiones de carbono generadas por la deforestación y degradación forestal, implementando acciones de supervisión y vigilancia forestal para reducir la superficie afectada por cambios no autorizados de uso de suelo y tala ilegal, logrando con ello la preservación de los ecosistemas forestales.	Las y los dueños y poseedores de terrenos forestales y preferentemente forestales del estado	253,222	43,124	210,098

**INDICADORES DESTINADOS A LA ATENCIÓN DE LA PERSPECTIVA DE GÉNERO**

OBJETIVO A MEDIR		DATOS DEL INDICADOR				
NIVEL	RESUMEN NARRATIVO	NOMBRE	FÓRMULA		META	
ACTIVIDAD C0204	Pago de jornales para la producción y operación del vivero	Porcentaje de pago de jornales para la producción y operación del vivero	$(JPa/JPr)*100$	JPa = Jornales pagados JPr = Jornales programados	1,500 1,500	100

**GOBIERNO DEL ESTADO DE CHIHUAHUA  
PRESUPUESTO DE EGRESOS 2021  
PRESUPUESTO BASADO EN RESULTADOS**

**115 - FISCALIA GENERAL DEL ESTADO**

ALINEACIÓN AL PLAN ESTATAL DE DESARROLLO

E402T3 - JUSTICIA Y SEGURIDAD - PROCURACIÓN E IMPARTICIÓN DE JUSTICIA - AGENDA TAI: TRANSPARENCIA, COMBATE A LA CORRUPCIÓN Y A LA IMPUNIDAD

**PROGRAMA - 2E008C1 INVESTIGACIÓN Y PERSECUCIÓN DEL DELITO**

DEFINICIÓN	BENEFICIARIOS			
	TIPO	TOTAL	MUJERES	HOMBRES
Se refiere al desarrollo de acciones para investigar, perseguir y sancionar la comisión de los delitos de manera efectiva con base en un sustento científico para beneficio de las víctimas y las y los ofendidos del delito que denuncian.	Víctimas	148,718	84,591	64,127

**INDICADORES DESTINADOS A LA ATENCIÓN DE LA PERSPECTIVA DE GÉNERO**

OBJETIVO A MEDIR		DATOS DEL INDICADOR				
NIVEL	RESUMEN NARRATIVO	NOMBRE	FÓRMULA	META		
ACTIVIDAD C0201	Resolución de carpetas de investigación en fiscalías de distrito	Porcentaje de carpetas de investigación resueltas por otros delitos	$(CIROD/CIAOD)*100$	CIROD = Carpetas de investigación resueltas en las fiscalías de distrito CIAOD = Carpetas de investigación abiertas en las fiscalías de distrito	49,375	85.71
ACTIVIDAD C0202	Resolución de carpetas de investigación en fiscalías especializadas	Porcentaje de carpetas de investigación resueltas por otros delitos de género	$(CIRODG/CIAODG)*100$	CIRODG = Carpetas de investigación resueltas por otros delitos de género CIAODG = Carpetas de investigación abiertas por otros delitos de género	12,688	91.16
		Porcentaje de carpetas de investigación resueltas por feminicidios	$(CIRF/CIAF)*100$	CIRF = Carpetas de investigación resueltas por feminicidios CIAF = Carpetas de investigación abiertas por feminicidios	31	88.57
		Variación Porcentual Anual de Acciones de Búsqueda de Personas	$((ABPT/ABPT_1)-1)*100$	ABPT = Acciones de Búsqueda de Personas en el Ejercicio T ABPT_1 = Acciones de Búsqueda de Personas en el Ejercicio T_1	150	31.58
ACTIVIDAD C0203	Realización de labores de investigación de la policía ministerial	Variación porcentual anual de oficios de investigación resueltos	$((OIRT/OIRT_1)-1)*100$	OIRT = Oficios de investigación resueltos en el ejercicio actual OIRT_1 = Oficios de investigación resueltos en el ejercicio anterior	78,675	-1.96
		Variación Porcentual Anual de custodias realizadas	$((CRT/CRT_1)-1)*100$	CRT = Custodias realizadas en el Ejercicio T CRT_1 = Custodias realizadas en el Ejercicio T-1	80,251	
					1,179	-2.08
					1,204	

**GOBIERNO DEL ESTADO DE CHIHUAHUA  
PRESUPUESTO DE EGRESOS 2021  
PRESUPUESTO BASADO EN RESULTADOS**

**115 - FISCALIA GENERAL DEL ESTADO**

**ALINEACIÓN AL PLAN ESTATAL DE DESARROLLO**

E403T2 - JUSTICIA Y SEGURIDAD - PREVENCIÓN Y ATENCIÓN A VÍCTIMAS - DERECHOS HUMANOS E INCLUSIÓN SOCIAL

**PROGRAMA - 2E081C1 COMISIÓN EJECUTIVA DE ATENCIÓN A VÍCTIMAS DEL ESTADO**

DEFINICIÓN	BENEFICIARIOS			
	TIPO	TOTAL	MUJERES	HOMBRES
Comprende el conjunto de actividades tendientes a otorgar el apoyo integral a las víctimas directas, indirectas y/o potenciales del delito y/o de violaciones de Derechos Humanos, con un enfoque de género diferencial y especializado, con la finalidad de minimizar las consecuencias y secuelas tanto físicas como psicosociales y económicas, que pueden generarse por la comisión de un hecho victimizante.	Víctimas directas, indirectas y/o víctimas potenciales del delito y/o de violaciones de derechos humanos, incluidas en el registro estatal de víctimas	7,800	4,290	3,510

**INDICADORES DESTINADOS A LA ATENCIÓN DE LA PERSPECTIVA DE GÉNERO**

OBJETIVO A MEDIR		DATOS DEL INDICADOR				
NIVEL	RESUMEN NARRATIVO	NOMBRE	FÓRMULA			META
COMPONENTE C03	Servicios victimológicos otorgados	Porcentaje de acompañamientos grupales otorgados	$(AGO/AGPO)*100$	AGO = Acompañamientos grupales otorgados AGPO = Acompañamientos grupales programados a otorgar	602 602	100
ACTIVIDAD C0202	Registro de víctimas	Porcentaje de registros de ingreso en el REV	$(RIREV/SIREVR)*100$	RIREV = Registros de ingreso en el REV SIREVR = Solicitudes de ingreso en el REV recibidas	850 2,460	34.55

**GOBIERNO DEL ESTADO DE CHIHUAHUA  
PRESUPUESTO DE EGRESOS 2021  
PRESUPUESTO BASADO EN RESULTADOS**

**115 - FISCALIA GENERAL DEL ESTADO**

**ALINEACIÓN AL PLAN ESTATAL DE DESARROLLO**

E401T3 - JUSTICIA Y SEGURIDAD - SEGURIDAD PUBLICA - AGENDA TAI: TRANSPARENCIA, COMBATE A LA CORRUPCIÓN Y A LA IMPUNIDAD

**PROGRAMA - 2P001L1 CONTROL, EVALUACIÓN Y PROFESIONALIZACIÓN**

DEFINICIÓN	BENEFICIARIOS			
	TIPO	TOTAL	MUJERES	HOMBRES
Comprende las labores de evaluación, formación, profesionalización, atención y control de mujeres y hombres adscritos al Sistema Estatal de Seguridad Pública para el fortalecimiento de las instituciones de Seguridad Pública.	Las mujeres y hombres adscritos al Sistema Estatal de Seguridad Pública	13,072	3,223	9,849

**INDICADORES DESTINADOS A LA ATENCIÓN DE LA PERSPECTIVA DE GÉNERO**

OBJETIVO A MEDIR		DATOS DEL INDICADOR				
NIVEL	RESUMEN NARRATIVO	NOMBRE	FÓRMULA	META		
ACTIVIDAD C0301	Educación formal a empleadas y empleados participantes del Sistema Estatal de Seguridad Pública, en los niveles de preparatoria, licenciatura formal y maestría	Variación Porcentual Anual de empleadas participantes en educación	$((PEFT/PEFT_1)-1)*100$	PEFT = participantes en educacion formal en el Ejercicio T PEFT_1 = participantes en educacion formal en el Ejercicio T-1	990 671	47.54
ACTIVIDAD C0302	Realización de reclutamiento, cursos de formación inicial y de actualización.	Variación Porcentual Anual de participantes en cursos de formación inicial y de actualización	$((PCFIAT/PCFIAT_1)-1)*100$	PCFIAT = Participantes en cursos de formacion inicial y actualizacion en el ejercicio T PCFIAT_1 = Participantes en cursos de formacion inicial y actualizacion en el ejercicio T-1	5,728 5,705	0.4
		Porcentaje de Convocatorias realizadas en relación a las Convocatorias programadas a realizar	$(CR/CPR)*100$	CR = Convocatorias CPR = Convocatorias	7 7	100

**GOBIERNO DEL ESTADO DE CHIHUAHUA  
PRESUPUESTO DE EGRESOS 2021  
PRESUPUESTO BASADO EN RESULTADOS**

**124 - COMISION ESTATAL PARA LOS PUEBLOS INDIGENAS**

ALINEACIÓN AL PLAN ESTATAL DE DESARROLLO

E101T2 - DESARROLLO HUMANO Y SOCIAL - DESARROLLO SOCIAL - DERECHOS HUMANOS E INCLUSIÓN SOCIAL

**PROGRAMA - 2F034C1 FOMENTO AL RESPETO DE LOS DERECHOS DE LAS Y LOS INDÍGENAS**

DEFINICIÓN	BENEFICIARIOS			
	TIPO	TOTAL	MUJERES	HOMBRES
Procurar e impulsar el respeto a los derechos de la población indígena del estado, mediante reuniones de diálogo y acciones participativas, para lograr una atención adecuada.	Población indígena del estado de Chihuahua	7,360	3,832	3,528

**INDICADORES DESTINADOS A LA ATENCIÓN DE LA PERSPECTIVA DE GÉNERO**

OBJETIVO A MEDIR		DATOS DEL INDICADOR			
NIVEL	RESUMEN NARRATIVO	NOMBRE	FÓRMULA	META	
ACTIVIDAD C0202	Diseño e implementación de campañas de promoción y difusión	Porcentaje de campañas de promoción y difusión con perspectiva de género implementadas	(NCPDPGIt/NCPDPGPt)*100 NCPDPGIt = Número de campañas de promoción y difusión con perspectiva de género implementadas en el año actual NCPDPGPt = Número de campañas de promoción y difusión con perspectiva de género programadas a realizar en año actual	2	100
ACTIVIDAD C0401	Fomento al desarrollo de capacidades con perspectiva de género	Porcentaje de acciones para el desarrollo de capacidades con perspectiva de género realizadas	(NADCPGRt/NADCPGP)*100 NADCPGRt = Número de acciones para el desarrollo de capacidades con perspectiva de género realizadas en el año actual NADCPGP = Número de acciones para el desarrollo de capacidades con perspectiva de género programadas a realizar en el año actual	25	100

**GOBIERNO DEL ESTADO DE CHIHUAHUA  
PRESUPUESTO DE EGRESOS 2021  
PRESUPUESTO BASADO EN RESULTADOS**

**401 - SERVICIOS EDUCATIVOS DEL ESTADO DE CHIHUAHUA**

**ALINEACIÓN AL PLAN ESTATAL DE DESARROLLO**

E103T2 - DESARROLLO HUMANO Y SOCIAL - EDUCACIÓN - DERECHOS HUMANOS E INCLUSIÓN SOCIAL

**PROGRAMA - 2E143C1 SERVICIO DE EDUCACIÓN NORMAL Y POSGRADO**

DEFINICIÓN	BENEFICIARIOS			
	TIPO	TOTAL	MUJERES	HOMBRES
Incrementar las oportunidades de ingreso, permanencia y egreso de las alumnas, alumnos y docentes de educación normal y posgrado, brindando la prestación del servicio educativo con una visión inclusiva, equitativa, con perspectiva de género y respeto a los derechos humanos.	Alumnas, alumnos y docentes de educación normal y posgrado de instituciones adscritas a SEECH	1,259	1,062	197

**INDICADORES DESTINADOS A LA ATENCIÓN DE LA PERSPECTIVA DE GÉNERO**

OBJETIVO A MEDIR		DATOS DEL INDICADOR				
NIVEL	RESUMEN NARRATIVO	NOMBRE	FÓRMULA		META	
ACTIVIDAD C0101	Gestión y control de los trámites para la atención educativa y asistencial de las alumnas en la normal rural Ricardo Flores Magón	Costo promedio por alumna	$(Gop+Gsp)/TALUM\_NORMRURAL$	Gop = Gasto operativo Gsp = Gasto servicios personales TALUM_NORMRURAL = Total de alumnas de la normal rural Ricardo Flores Magón	1 1 465	0

**GOBIERNO DEL ESTADO DE CHIHUAHUA  
PRESUPUESTO DE EGRESOS 2021  
PRESUPUESTO BASADO EN RESULTADOS**

**404 - COLEGIO DE BACHILLERES DEL ESTADO DE CHIHUAHUA**

**ALINEACIÓN AL PLAN ESTATAL DE DESARROLLO**

E103T2 - DESARROLLO HUMANO Y SOCIAL - EDUCACIÓN - DERECHOS HUMANOS E INCLUSIÓN SOCIAL

**PROGRAMA - 2E181C1 PROGRAMA DE PERMANENCIA EN EDUCACIÓN BACHILLERATO**

DEFINICIÓN	BENEFICIARIOS			
	TIPO	TOTAL	MUJERES	HOMBRES
Se orienta a las acciones y proyectos que ofrezcan una educación integral de calidad a los alumnos y alumnas que cursan el Nivel Medio Superior en Colegio de Bachilleres para mejores oportunidades de inclusión en el Nivel Superior.	Alumnos y alumnas de nivel medio superior	41,516	18,267	23,249

**INDICADORES DESTINADOS A LA ATENCIÓN DE LA PERSPECTIVA DE GÉNERO**

OBJETIVO A MEDIR		DATOS DEL INDICADOR				
NIVEL	RESUMEN NARRATIVO	NOMBRE	FÓRMULA		META	
COMPONENTE C01	Alumnos y alumnas de nuevo ingreso atendidos	Porcentaje de captación de alumnos (as) de nuevo ingreso (2020-2021)	$(ANI/APE)*100$	ANI = Alumnos de nuevo ingreso APE = Alumnos que presentan examen de admisión	16,060 17,000	94.47



**GOBIERNO DEL ESTADO DE CHIHUAHUA  
PRESUPUESTO DE EGRESOS 2021  
PRESUPUESTO BASADO EN RESULTADOS**

**405 - INSTITUTO TECNOLOGICO SUPERIOR DE NUEVO CASAS GRANDES**

**ALINEACIÓN AL PLAN ESTATAL DE DESARROLLO**

E103T2 - DESARROLLO HUMANO Y SOCIAL - EDUCACIÓN - DERECHOS HUMANOS E INCLUSIÓN SOCIAL

**PROGRAMA - 2E051C1 VINCULACIÓN Y SERVICIOS EDUCATIVOS**

DEFINICIÓN	BENEFICIARIOS			
	TIPO	TOTAL	MUJERES	HOMBRES
Disposición permanente y oportuna de los recursos humanos, materiales y financieros para beneficiar a las alumnas y alumnos usuarios de trámites y servicios educativos a fin de que realicen sus gestiones de manera rápida y eficaz, cumpliendo con el control interno y rendición de cuentas bajo los principios de eficacia, eficiencia, calidad y economía.	Alumnos y alumnas	1,315	565	750

**INDICADORES DESTINADOS A LA ATENCIÓN DE LA PERSPECTIVA DE GÉNERO**

OBJETIVO A MEDIR		DATOS DEL INDICADOR				
NIVEL	RESUMEN NARRATIVO	NOMBRE	FÓRMULA	META		
COMPONENTE C04	Proyectos de investigación, desarrollo tecnológico e innovación con los sectores públicos, social y privado realizados	Porcentaje de proyectos de investigación realizados	$(PIR/PIP)*100$	PIR = Proyectos de investigación realizados PIP = Proyectos de investigación programados	6 6	100

**GOBIERNO DEL ESTADO DE CHIHUAHUA  
PRESUPUESTO DE EGRESOS 2021  
PRESUPUESTO BASADO EN RESULTADOS**

**406 - COLEGIO DE ESTUDIOS CIENTIFICOS Y TECNOLOGICOS DEL ESTADO DE CHIHUAHUA**

**ALINEACIÓN AL PLAN ESTATAL DE DESARROLLO**

E103T2 - DESARROLLO HUMANO Y SOCIAL - EDUCACIÓN - DERECHOS HUMANOS E INCLUSIÓN SOCIAL

**PROGRAMA - 2E045C1 APOYO INSTITUCIONAL PARA LA EDUCACIÓN EN BACHILLERATO**

DEFINICIÓN	BENEFICIARIOS			
	TIPO	TOTAL	MUJERES	HOMBRES
Asegurar la calidad de los servicios educativos mediante la disposición permanente y oportuna de los recursos humanos, materiales y financieros necesarios para la operación del sistema de educación en bachillerato, incluyendo actividades de la administración central y unidades de apoyo académico-administrativo para beneficio de las y los estudiantes de los centros de educación media superior a distancia.	Alumnas y alumnos	2,870	1,457	1,413

**INDICADORES DESTINADOS A LA ATENCIÓN DE LA PERSPECTIVA DE GÉNERO**

OBJETIVO A MEDIR		DATOS DEL INDICADOR			
NIVEL	RESUMEN NARRATIVO	NOMBRE	FÓRMULA	META	
ACTIVIDAD C0102	Implementación de capacitaciones para mejorar las competencias del personal directivo y administrativo.	Porcentaje de personal directivo y administrativo capacitado por la institución.	$(\text{NPDyACI} / \text{NTPDyA}) * 100$ NPDyACI = Número de personal directivo y administrativo capacitado en el semestre NTPDyA = Número total del personal directivo y administrativo	50 114	43.86

**GOBIERNO DEL ESTADO DE CHIHUAHUA  
PRESUPUESTO DE EGRESOS 2021  
PRESUPUESTO BASADO EN RESULTADOS**

**406 - COLEGIO DE ESTUDIOS CIENTIFICOS Y TECNOLOGICOS DEL ESTADO DE CHIHUAHUA**

**ALINEACIÓN AL PLAN ESTATAL DE DESARROLLO**

E103T2 - DESARROLLO HUMANO Y SOCIAL - EDUCACIÓN - DERECHOS HUMANOS E INCLUSIÓN SOCIAL

**PROGRAMA - 2E046C1 APOYO INSTITUCIONAL PARA LA EDUCACIÓN EN BACHILLERATO TECNOLÓGICO**

DEFINICIÓN	BENEFICIARIOS			
	TIPO	TOTAL	MUJERES	HOMBRES
Asegurar la calidad de los servicios educativos mediante la disposición permanente y oportuna de los recursos humanos, materiales y financieros necesarios para la operación del sistema de educación en bachillerato, incluyendo actividades de la administración central y unidades de apoyo académico-administrativo para beneficio de las y los estudiantes de los colegios científicos y tecnológicos del estado de Chihuahua.	Alumnas y alumnos	13,813	6,581	7,232

**INDICADORES DESTINADOS A LA ATENCIÓN DE LA PERSPECTIVA DE GÉNERO**

OBJETIVO A MEDIR		DATOS DEL INDICADOR		
NIVEL	RESUMEN NARRATIVO	NOMBRE	FÓRMULA	META
ACTIVIDAD C0102	Implementación de capacitaciones para mejorar las competencias del personal directivo y administrativo.	Porcentaje de personal directivo y administrativo capacitado por la institución.	$(NPDyACI/NTPDyA)*100$ NPDyACI = Número de personal directivo y administrativo capacitado en el año NTPDyA = Número total del personal directivo y administrativo	90 714

**GOBIERNO DEL ESTADO DE CHIHUAHUA  
PRESUPUESTO DE EGRESOS 2021  
PRESUPUESTO BASADO EN RESULTADOS**

**406 - COLEGIO DE ESTUDIOS CIENTIFICOS Y TECNOLOGICOS DEL ESTADO DE CHIHUAHUA**

**ALINEACIÓN AL PLAN ESTATAL DE DESARROLLO**

E103T2 - DESARROLLO HUMANO Y SOCIAL - EDUCACIÓN - DERECHOS HUMANOS E INCLUSIÓN SOCIAL

**PROGRAMA - 2E056C1 COBERTURA EN EDUCACIÓN EN BACHILLERATO**

DEFINICIÓN	BENEFICIARIOS			
	TIPO	TOTAL	MUJERES	HOMBRES
Otorgar las oportunidades de ingreso, permanencia y culminación escolar a las y los estudiantes de Educación en Bachillerato, mediante acciones que permitan una formación educativa integral.	Alumnas y alumnos	2,870	1,457	1,413

**INDICADORES DESTINADOS A LA ATENCIÓN DE LA PERSPECTIVA DE GÉNERO**

OBJETIVO A MEDIR		DATOS DEL INDICADOR				
NIVEL	RESUMEN NARRATIVO	NOMBRE	FÓRMULA	META		
ACTIVIDAD C0101	Incrementar la Cobertura en los Planteles.	Porcentaje de crecimiento de la matrícula global.	$(MIGCAc/MIGCAN)*100$	MIGCAc = Matrícula de inicio global del ciclo actual. MIGCAN = Matrícula de inicio global del ciclo anterior.	2,870 2,870	100
ACTIVIDAD C0104	Elaboración de eventos, tecnológicos, deportivos, cívicos y artísticos en el año.	Porcentaje de eventos tecnológicos, cívicos, artísticos, culturales y deportivos.	$(TERA/TEPA)*100$	TERA = Total de eventos realizados en el año. TEPA = Total de eventos proyectados en el año.	115 96	119.79

**GOBIERNO DEL ESTADO DE CHIHUAHUA  
PRESUPUESTO DE EGRESOS 2021  
PRESUPUESTO BASADO EN RESULTADOS**

**406 - COLEGIO DE ESTUDIOS CIENTIFICOS Y TECNOLOGICOS DEL ESTADO DE CHIHUAHUA**

**ALINEACIÓN AL PLAN ESTATAL DE DESARROLLO**

E103T2 - DESARROLLO HUMANO Y SOCIAL - EDUCACIÓN - DERECHOS HUMANOS E INCLUSIÓN SOCIAL

**PROGRAMA - 2E058C1 COBERTURA EN EDUCACIÓN EN BACHILLERATO TECNOLÓGICO**

DEFINICIÓN	BENEFICIARIOS			
	TIPO	TOTAL	MUJERES	HOMBRES
Otorgar las oportunidades de ingreso, permanencia y culminación escolar a las y los estudiantes de Educación en Bachillerato Tecnológico, mediante acciones que permitan una formación educativa integral.	Alumnas y alumnos	13,813	6,581	7,232

**INDICADORES DESTINADOS A LA ATENCIÓN DE LA PERSPECTIVA DE GÉNERO**

OBJETIVO A MEDIR		DATOS DEL INDICADOR				
NIVEL	RESUMEN NARRATIVO	NOMBRE	FÓRMULA	META		
ACTIVIDAD C0101	Incrementar la Cobertura en los Planteles.	Porcentaje de crecimiento de la matrícula global.	$(MIGCAc/MIGCAn)*100$	MIGCAc = Matrícula de inicio global del ciclo actual. MIGCAn = Matrícula de inicio global del ciclo anterior.	13,813 13,720	100.68
ACTIVIDAD C0104	Elaboración de eventos, tecnológicos, deportivos, cívicos y artísticos en el año.	Porcentaje de eventos tecnológicos, cívicos, artísticos, culturales y deportivos	$(TERA/TEPA)*100$	TERA = Total de eventos realizados en el año. TEPA = Total de eventos proyectados en el año.	96 96	100

**GOBIERNO DEL ESTADO DE CHIHUAHUA  
PRESUPUESTO DE EGRESOS 2021  
PRESUPUESTO BASADO EN RESULTADOS**

**406 - COLEGIO DE ESTUDIOS CIENTIFICOS Y TECNOLOGICOS DEL ESTADO DE CHIHUAHUA**

**ALINEACIÓN AL PLAN ESTATAL DE DESARROLLO**

E103T2 - DESARROLLO HUMANO Y SOCIAL - EDUCACIÓN - DERECHOS HUMANOS E INCLUSIÓN SOCIAL

**PROGRAMA - 2E060C1 DOCENCIA EN EDUCACIÓN EN BACHILLERATO**

DEFINICIÓN	BENEFICIARIOS			
	TIPO	TOTAL	MUJERES	HOMBRES
Se orienta a las acciones y proyectos que permitan la profesionalización de manera permanente y efectiva al personal docente a través de la formación, capacitación y actualización, para asegurar al alumno una educación integral de calidad.	Alumnas y alumnos	2,870	1,457	1,413

**INDICADORES DESTINADOS A LA ATENCIÓN DE LA PERSPECTIVA DE GÉNERO**

OBJETIVO A MEDIR		DATOS DEL INDICADOR				
NIVEL	RESUMEN NARRATIVO	NOMBRE	FÓRMULA	META		
COMPONENTE C01	Implementar estrategias para la mejora del proceso de enseñanza aprendizaje.	Porcentaje de docentes que participan en el diseño de estrategias didácticas para el proceso de enseñanza aprendizaje.	$(NDDED/NTD)*100$	NDDED = Número de docentes que diseñan estrategias didácticas. NTD = Número total de docentes.	148	100
ACTIVIDAD C0101	Participación de docentes en el trabajo colegiado para operar la actualización de planes y programas.	Porcentaje de docentes que participan en el trabajo colegiado para operar los planes y programas actualizados.	$(NDpTC/NTD)*100$	NDpTC = Número de docentes que participan en el trabajo colegiado. NTD = Número total de docentes.	29	100

**GOBIERNO DEL ESTADO DE CHIHUAHUA  
PRESUPUESTO DE EGRESOS 2021  
PRESUPUESTO BASADO EN RESULTADOS**

**406 - COLEGIO DE ESTUDIOS CIENTIFICOS Y TECNOLOGICOS DEL ESTADO DE CHIHUAHUA**

**ALINEACIÓN AL PLAN ESTATAL DE DESARROLLO**

E103T2 - DESARROLLO HUMANO Y SOCIAL - EDUCACIÓN - DERECHOS HUMANOS E INCLUSIÓN SOCIAL

**PROGRAMA - 2E061C1 DOCENCIA EN EDUCACIÓN EN BACHILLERATO TECNOLÓGICO**

DEFINICIÓN	BENEFICIARIOS			
	TIPO	TOTAL	MUJERES	HOMBRES
Se orienta a las acciones y proyectos que permitan la correcta prestación y regulación del servicio educativo docente en bachillerato tecnológico mediante criterios de mejora de la calidad.	Alumnas y alumnos	13,813	6,581	7,232

**INDICADORES DESTINADOS A LA ATENCIÓN DE LA PERSPECTIVA DE GÉNERO**

OBJETIVO A MEDIR		DATOS DEL INDICADOR				
NIVEL	RESUMEN NARRATIVO	NOMBRE	FÓRMULA	META		
COMPONENTE C01	Implementar estrategias para la mejora del proceso de enseñanza aprendizaje.	Porcentaje de docentes que participan en el diseño de estrategias didácticas para el proceso de enseñanza aprendizaje.	$(NDDED/NTD)*100$	NDDED = Número de docentes que diseñan estrategias didácticas NTD = Número total de Docentes.	482	100
ACTIVIDAD C0101	Participación de docentes en el trabajo colegiado para operar la actualización de planes y programas.	Porcentaje de docentes que participan en el trabajo colegiado.	$(NDpTC/NTD)*100$	NDpTC = Número de docentes que participan en el trabajo colegiado. NTD = Número total de Docentes.	61	100

**GOBIERNO DEL ESTADO DE CHIHUAHUA  
PRESUPUESTO DE EGRESOS 2021  
PRESUPUESTO BASADO EN RESULTADOS**

**408 - INSTITUTO CHIHUAHUENSE DE EDUCACION PARA LOS ADULTOS**

ALINEACIÓN AL PLAN ESTATAL DE DESARROLLO

E103T2 - DESARROLLO HUMANO Y SOCIAL - EDUCACIÓN - DERECHOS HUMANOS E INCLUSIÓN SOCIAL

**PROGRAMA - 2E054C1 EDUCACIÓN BÁSICA PARA ADULTOS**

DEFINICIÓN	BENEFICIARIOS			
	TIPO	TOTAL	MUJERES	HOMBRES
Se orienta a las acciones y proyectos de regulación, desarrollo, promoción y prestación de servicios de educación básica para los educandos registrados de 15 años y más, tendientes a cubrir el rezago educativo.	Educandos registrados	48,000	24,480	23,520

**INDICADORES DESTINADOS A LA ATENCIÓN DE LA PERSPECTIVA DE GÉNERO**

OBJETIVO A MEDIR		DATOS DEL INDICADOR				
NIVEL	RESUMEN NARRATIVO	NOMBRE	FÓRMULA	META		
ACTIVIDAD C0101	Atención educativa a la población Hispanohablante y grupos más vulnerables ampliando la cobertura de los servicios, contribuyendo a su bienestar y empoderamiento	Porcentaje de mujeres atendidas a través del programa Promajoven	$(X/Y)*100$	X = Número de mujeres atendidas en el programa "Promajoven" que concluyen nivel Y = Número total de personas atendidas en programa "Promajoven"	60 75	80



**GOBIERNO DEL ESTADO DE CHIHUAHUA  
PRESUPUESTO DE EGRESOS 2021  
PRESUPUESTO BASADO EN RESULTADOS**

**415 - DESARROLLO INTEGRAL DE LA FAMILIA DEL ESTADO DE CHIHUAHUA**

**ALINEACIÓN AL PLAN ESTATAL DE DESARROLLO**

E101T1 - DESARROLLO HUMANO Y SOCIAL - DESARROLLO SOCIAL - OPCIÓN PREFERENCIAL POR LAS PERSONAS EN SITUACIÓN DE POBREZA

**PROGRAMA - 1S005A1 ALIMENTACIÓN Y DESARROLLO AUTOSUSTENTABLE DE LAS FAMILIAS**

DEFINICIÓN	BENEFICIARIOS			
	TIPO	TOTAL	MUJERES	HOMBRES
Realizar acciones a fin de que las personas en el estado de Chihuahua en situación de vulnerabilidad mejoren su calidad de vida, a través de apoyos y orientación alimentaria, desarrollo de comunidades autogestoras, aprovechando sus propios recursos y habilidades.	Personas con carencia por acceso a la alimentación	193,941	98,197	95,744

**INDICADORES DESTINADOS A LA ATENCIÓN DE LA PERSPECTIVA DE GÉNERO**

OBJETIVO A MEDIR		DATOS DEL INDICADOR				
NIVEL	RESUMEN NARRATIVO	NOMBRE	FÓRMULA	META		
ACTIVIDAD C0301	Valoración del estado nutricional y capacitación en los centros regionales de nutrición y albergue materno	Porcentaje de valoraciones a embarazadas	$(VembR/VembP)*100$	VembR = Valoraciones a embarazadas realizadas VembP = Valoraciones a embarazadas programadas	1,635 1,635	100
ACTIVIDAD C0302	Albergar y otorgar raciones alimentarias en los centros regionales de nutrición y albergue materno	Porcentaje de albergue a embarazadas	$(AeR/AeP)*100$	AeR = Albergue a embarazadas realizados AeP = Albergue a embarazadas programados	1,230 1,230	100
ACTIVIDAD C0402	Distribución de paquetes alimentarios a mujeres embarazadas y/o en período de lactancia	Porcentaje de paquetes alimentarios a mujeres embarazadas y/o en período de lactancia	$(PAmeID/PAmeIP)*100$	PAmeID = Paquetes Alimentarios mujeres embarazadas o lactancia Distribuidos PAmeIP = Paquetes Alimentarios mujeres embarazadas o lactancia Programados	10,440 10,440	100

**GOBIERNO DEL ESTADO DE CHIHUAHUA  
PRESUPUESTO DE EGRESOS 2021  
PRESUPUESTO BASADO EN RESULTADOS**

**415 - DESARROLLO INTEGRAL DE LA FAMILIA DEL ESTADO DE CHIHUAHUA**

**ALINEACIÓN AL PLAN ESTATAL DE DESARROLLO**

E101T2 - DESARROLLO HUMANO Y SOCIAL - DESARROLLO SOCIAL - DERECHOS HUMANOS E INCLUSIÓN SOCIAL

**PROGRAMA - 2E092C1 ATENCIÓN INTEGRAL PARA LA PROTECCIÓN Y RESTITUCIÓN DE DERECHOS**

DEFINICIÓN	BENEFICIARIOS			
	TIPO	TOTAL	MUJERES	HOMBRES
Proteger y procurar la restitución integral de los derechos que hayan sido vulnerados de las niñas, niños y adolescentes, así como personas en situación de vulnerabilidad. Mediante la determinación, coordinación y seguimiento de medidas de protección especial, así como actividades encaminadas a fomentar una cultura de atención y protección honesta, responsable y total, en beneficio de los derechos humanos de los usuarios.	Población en situación de pobreza y rezago social	33,874	16,178	17,696

**INDICADORES DESTINADOS A LA ATENCIÓN DE LA PERSPECTIVA DE GÉNERO**

OBJETIVO A MEDIR		DATOS DEL INDICADOR				
NIVEL	RESUMEN NARRATIVO	NOMBRE	FÓRMULA		META	
COMPONENTE C04	Acciones de asistencia en el Centro de Justicia para las Mujeres (CEJUM) otorgadas	Porcentaje de acciones de asistencia para mujeres en el Centro de Justicia para las Mujeres	$(AAR/AAP)*100$	AAR = Acciones de asistencia otorgadas AAP = Acciones de asistencia programadas	35,523 35,523	100
ACTIVIDAD C0401	Atención psicológica en el Centro de Justicia para las Mujeres (CEJUM)	Porcentaje de atenciones psicológicas en el Centro de Justicia para las Mujeres	$(ApR/ApP)*100$	ApR = Atenciones psicológicas realizadas ApP = Atenciones psicológicas programadas	1,572 1,572	100
ACTIVIDAD C0402	Asistencia jurídica en el Centro de Justicia para las Mujeres (CEJUM)	Porcentaje de asistencias jurídicas en el Centro de Justicia para las Mujeres	$(AjR/AjP)*100$	AjR = Asistencias jurídicas realizadas AjP = Asistencias jurídicas programadas	669 669	100

**GOBIERNO DEL ESTADO DE CHIHUAHUA  
PRESUPUESTO DE EGRESOS 2021  
PRESUPUESTO BASADO EN RESULTADOS**

**415 - DESARROLLO INTEGRAL DE LA FAMILIA DEL ESTADO DE CHIHUAHUA**

**ALINEACIÓN AL PLAN ESTATAL DE DESARROLLO**

E101T3 - DESARROLLO HUMANO Y SOCIAL - DESARROLLO SOCIAL - AGENDA TAI: TRANSPARENCIA, COMBATE A LA CORRUPCIÓN Y A LA IMPUNIDAD

**PROGRAMA - 2P036L1 GESTIÓN INSTITUCIONAL DIF**

DEFINICIÓN	BENEFICIARIOS			
	TIPO	TOTAL	MUJERES	HOMBRES
Acciones encaminadas a mejorar la gestión institucional en el personal del Desarrollo Integral de la Familia, propiciando que los recursos públicos sean ejercidos de acuerdo a los objetivos y metas establecidas, así como en estricto apego a las disposiciones legales aplicables y a la normatividad vigente. Todo ello bajo los criterios de eficacia, eficiencia, economía, racionalidad, transparencia y honradez.	Personal institucional del Desarrollo Integral de la Familia	648	407	241

**INDICADORES DESTINADOS A LA ATENCIÓN DE LA PERSPECTIVA DE GÉNERO**

OBJETIVO A MEDIR		DATOS DEL INDICADOR		
NIVEL	RESUMEN NARRATIVO	NOMBRE	FÓRMULA	META
ACTIVIDAD C0403	Acciones para la institucionalización de la perspectiva de género	Porcentaje de acciones para institucionalización de la Perspectiva de Género	$(aiPGr/aiEPGp)*100$ aiPGr = Acciones para institucionalización de la Perspectiva de Género realizadas aiEPGp = Acciones para institucionalización de la Perspectiva de Género programadas	8 8 100

**GOBIERNO DEL ESTADO DE CHIHUAHUA  
PRESUPUESTO DE EGRESOS 2021  
PRESUPUESTO BASADO EN RESULTADOS**

**416 - INSTITUTO CHIHUAHUENSE DE LAS MUJERES**

ALINEACIÓN AL PLAN ESTATAL DE DESARROLLO

E101T2 - DESARROLLO HUMANO Y SOCIAL - DESARROLLO SOCIAL - DERECHOS HUMANOS E INCLUSIÓN SOCIAL

**PROGRAMA - 2E037C1 PREVENCIÓN Y ATENCIÓN DE MUJERES EN SITUACIÓN DE VIOLENCIA**

DEFINICIÓN	BENEFICIARIOS			
	TIPO	TOTAL	MUJERES	HOMBRES
Operar centros de atención interdisciplinarios para mujeres en situación de violencia, así como realizar talleres, eventos educativos y campañas de prevención de la violencia para lograr una atención con perspectiva de género e interculturalidad y a su vez prevenir la violencia contra las mujeres	Mujeres atendidas	20,000	20,000	0

**INDICADORES DESTINADOS A LA ATENCIÓN DE LA PERSPECTIVA DE GÉNERO**

OBJETIVO A MEDIR		DATOS DEL INDICADOR				
NIVEL	RESUMEN NARRATIVO	NOMBRE	FÓRMULA		META	
FIN	Contribuir a la prevención y atención de mujeres víctimas de violencia a través de centros de atención con perspectiva de género e interculturalidad	Porcentaje de mujeres en situación de violencia atendidas	$(TMA/MP)*100$	TMA = Total de mujeres atendidas MP = Mujeres programadas	20,000 20,000	100
PROPOSITO	Mujeres en situación de violencia que acuden a los centros de atención y solicitan los servicios del instituto son atendidas en tiempo y forma	Porcentaje de mujeres en situación de violencia atendidas	$(TMA/MP)*100$	TMA = Total de mujeres atendidas MP = Mujeres programadas	20,000 20,000	100
COMPONENTE C01	Talleres, campañas y eventos sobre el tema de violencia contra las mujeres dirigidos a la población en general	Porcentaje de acciones preventivas realizadas	$(AR/AP)*100$	AR = Acciones realizadas AP = Acciones programadas	3 3	100
COMPONENTE C02	Proporcionar atención psicológica, jurídica, servicios de gestión y protección a mujeres víctimas de violencia, sus hijas e hijos	Porcentaje de acciones realizadas	$(AR/AP)*100$	AR = Acciones realizadas AP = Acciones programadas	7 7	100
ACTIVIDAD C0101	Realización de talleres de prevención de la violencia de género y/o hacia las mujeres y temas a fines a población abierta	Porcentaje de talleres realizados	$(TR/TP)*100$	TR = Talleres realizados TP = Talleres programados	65 65	100
ACTIVIDAD C0102	Realización de una campaña permanente para la prevención de la violencia contra las mujeres	Porcentaje de campaña realizada	$(CR/CP)*100$	CR = Campaña realizada CP = Campaña programada	1 1	100
ACTIVIDAD C0103	Realización de eventos conmemorativos, alusivos a la no violencia contra las mujeres	Porcentaje de eventos realizados	$(ER/EP)*100$	ER = Eventos realizados EP = Eventos programados	11 11	100
ACTIVIDAD C0201	Operación de los centros de atención a la violencia para las mujeres, hijos e itinerantes	Porcentaje de mujeres atendidas en centros de atención fijos e itinerantes	$(MA/MP)*100$	MA = Mujeres atendidas MP = Mujeres programadas	12,000 12,000	100
ACTIVIDAD C0202	Fortalecimiento de la operación de los refugios para mujeres en la zona urbana y zona serrana	Porcentaje de mujeres atendidas en refugios para mujeres	$(MA/MP)*100$	MA = Mujeres atendidas MP = Mujeres programadas	30 30	100

**GOBIERNO DEL ESTADO DE CHIHUAHUA  
PRESUPUESTO DE EGRESOS 2021  
PRESUPUESTO BASADO EN RESULTADOS**

**416 - INSTITUTO CHIHUAHUENSE DE LAS MUJERES**

ALINEACIÓN AL PLAN ESTATAL DE DESARROLLO

E101T2 - DESARROLLO HUMANO Y SOCIAL - DESARROLLO SOCIAL - DERECHOS HUMANOS E INCLUSIÓN SOCIAL

**PROGRAMA - 2E037C1 PREVENCIÓN Y ATENCIÓN DE MUJERES EN SITUACIÓN DE VIOLENCIA**

DEFINICIÓN	BENEFICIARIOS			
	TIPO	TOTAL	MUJERES	HOMBRES
Operar centros de atención interdisciplinarios para mujeres en situación de violencia, así como realizar talleres, eventos educativos y campañas de prevención de la violencia para lograr una atención con perspectiva de género e interculturalidad y a su vez prevenir la violencia contra las mujeres	Mujeres atendidas	20,000	20,000	0

**INDICADORES DESTINADOS A LA ATENCIÓN DE LA PERSPECTIVA DE GÉNERO**

OBJETIVO A MEDIR		DATOS DEL INDICADOR				
NIVEL	RESUMEN NARRATIVO	NOMBRE	FÓRMULA		META	
ACTIVIDAD C0203	Fortalecimiento de la operación de los centros de justicia para las mujeres	Porcentaje de mujeres atendidas en los centros de justicia para las mujeres	$(MA/MP)*100$	MA = Mujeres atendidas MP = Mujeres programadas	7,970 7,970	100
ACTIVIDAD C0204	Fortalecimiento del personal del instituto chihuahuense de las mujeres que se encuentra encargado de brindar atención a mujeres víctimas de violencia	Porcentaje de funcionarias y funcionarios del instituto chihuahuense de las mujeres capacitados	$(FFC/FFP)*100$	FFC = Funcionarias y funcionarios capacitados FFP = Funcionarias y funcionarios programados	200 200	100
ACTIVIDAD C0205	Monitorear y dar seguimiento a las actividades realizadas para la prevención, atención y sanción de la violencia contra las mujeres	Porcentaje de monitoreo y seguimiento de actividades realizadas	$(AR/AP)*100$	AR = Acciones realizadas AP = Acciones programadas	1 1	100
ACTIVIDAD C0206	Evaluación de procesos de empoderamiento emocional de las usuarias de los centros de atención a la violencia para las mujeres	Evaluación de procesos de empoderamiento emocional realizada	$(EPE/EPEP)*100$	EPE = Evaluación de procesos de empoderamiento EPEP = Evaluación de procesos de empoderamiento programada	1 1	100
ACTIVIDAD C0207	Evaluación de impacto sobre la difusión de perspectiva de género a la población abierta	Evaluación de impacto	$(EIR/EIP)*100$	EIR = Evaluación de impacto realizada EIP = Evaluación de impacto programada	1 1	100

**GOBIERNO DEL ESTADO DE CHIHUAHUA  
PRESUPUESTO DE EGRESOS 2021  
PRESUPUESTO BASADO EN RESULTADOS**

**416 - INSTITUTO CHIHUAHUENSE DE LAS MUJERES**

ALINEACIÓN AL PLAN ESTATAL DE DESARROLLO

E502T2 - GOBIERNO RESPONSABLE - EFICIENCIA GUBERNAMENTAL - DERECHOS HUMANOS E INCLUSIÓN SOCIAL

**PROGRAMA - 2P016L2 INSTITUCIONALIZACIÓN DE LA PERSPECTIVA DE GÉNERO EN LA ADMINISTRACIÓN PÚBLICA**

DEFINICIÓN	BENEFICIARIOS			
	TIPO	TOTAL	MUJERES	HOMBRES
Proporcionar capacitación y acompañamiento a las dependencias gubernamentales para que incorporen la perspectiva de género en todas sus acciones para favorecer la igualdad entre mujeres y hombres.	Dependencias gubernamentales	16		

**INDICADORES DESTINADOS A LA ATENCIÓN DE LA PERSPECTIVA DE GÉNERO**

OBJETIVO A MEDIR		DATOS DEL INDICADOR				
NIVEL	RESUMEN NARRATIVO	NOMBRE	FÓRMULA	META		
FIN	Contribuir a institucionalizar la perspectiva de género en las dependencias gubernamentales mediante el fortalecimiento de mecanismos, instrumentos y profesionalización del funcionariado	Porcentaje de dependencias gubernamentales que incorporan la perspectiva de género en su quehacer institucional	$(DIPG/DP)*100$	DIPG = Dependencias gubernamentales que incorporan la perspectiva de género DP = Dependencias programadas	16 16	100
PROPOSITO	Las dependencias gubernamentales son fortalecidas por el Instituto Chihuahuense de las Mujeres para que logren implementar los procesos para la transversalidad de la perspectiva de género	Porcentaje de dependencias gubernamentales fortalecidas	$(DF/DP)*100$	DF = Dependencias gubernamentales fortalecidas DP = Dependencias gubernamentales programadas	16 16	100
COMPONENTE C01	Capacitación de dependencias gubernamentales para la incorporación de la perspectiva de género otorgadas	Porcentaje de dependencias gubernamentales capacitadas	$(DGC/DP)*100$	DGC = Dependencias gubernamentales capacitadas DP = Dependencias gubernamentales programadas	16 16	100
COMPONENTE C02	Capacidad operativa del Instituto Chihuahuense de las Mujeres fortalecida para coordinar los procesos de transversalidad de las dependencias gubernamentales	Porcentaje de acciones realizadas	$(AR/AP)*100$	AR = Acciones realizadas AP = Acciones programadas	2 2	100
COMPONENTE C03	Elaboración de documentos guía para la incorporación de la perspectiva de género en el que hacer gubernamental y promoción de armonizaciones legislativas con perspectiva de género	Porcentaje de documentos elaborados	$(DE/DP)*100$	DE = Documento entregados DP = Documentos programados	2 2	100
ACTIVIDAD C0101	Impartición de talleres de la transversalidad de la perspectiva de género	Pocentaje de talleres de perspectiva de género impartidos	$(TIPG/TP)*100$	TIPG = Talleres impartidos en perspectiva de género TP = Talleres programados	10 10	100
ACTIVIDAD C0102	Impartición de talleres de cultura institucional para la igualdad laboral entre mujeres y hombres	Porcentaje de talleres de cultura institucional para la igualdad laboral entre mujeres y hombres impartidos	$(TCI/TP)*100$	TCI = Talleres de cultura institucional TP = Talleres programados	10 10	100

**GOBIERNO DEL ESTADO DE CHIHUAHUA  
PRESUPUESTO DE EGRESOS 2021  
PRESUPUESTO BASADO EN RESULTADOS**

**416 - INSTITUTO CHIHUAHUENSE DE LAS MUJERES**

**ALINEACIÓN AL PLAN ESTATAL DE DESARROLLO**

E502T2 - GOBIERNO RESPONSABLE - EFICIENCIA GUBERNAMENTAL - DERECHOS HUMANOS E INCLUSIÓN SOCIAL

**PROGRAMA - 2P016L2 INSTITUCIONALIZACIÓN DE LA PERSPECTIVA DE GÉNERO EN LA ADMINISTRACIÓN PÚBLICA**

DEFINICIÓN	BENEFICIARIOS			
	TIPO	TOTAL	MUJERES	HOMBRES
Proporcionar capacitación y acompañamiento a las dependencias gubernamentales para que incorporen la perspectiva de género en todas sus acciones para favorecer la igualdad entre mujeres y hombres.	Dependencias gubernamentales	16		

**INDICADORES DESTINADOS A LA ATENCIÓN DE LA PERSPECTIVA DE GÉNERO**

OBJETIVO A MEDIR		DATOS DEL INDICADOR				
NIVEL	RESUMEN NARRATIVO	NOMBRE	FÓRMULA	META		
ACTIVIDAD C0103	Impartición de talleres de fortalecimiento para las instancias municipales de las mujeres	Porcentaje de talleres de fortalecimiento para las instancias municipales de las mujeres impatidos	$(TFIM/TP)*100$	TFIM = Talleres de fortalecimiento de instancias municipales TP = Talleres programados	3 3	100
ACTIVIDAD C0104	Operación del sistema para monitorear el cumplimiento de la política de igualdad entre mujeres y hombres en el estado	Porcentaje de acciones realizadas	$(AR/AP)*100$	AR = Acciones realizadas AP = Acciones programadas	1 1	100
ACTIVIDAD C0105	Realización de informes de seguimiento a las auditorias de género aplicadas a los entes públicos	Porcentaje de informes entregados	$(IE/IP)*100$	IE = Informes entregados IP = Informes programados	19 19	100
ACTIVIDAD C0106	Coordinación de sesiones de mesas interinstitucionales para temas de género	Porcentaje de sesiones coordinadas	$(SC/SP)*100$	SC = Sesiones coordinadas SP = Sesiones programadas	8 8	100
ACTIVIDAD C0301	Desarrollar documentos para la incorporación de la perspectiva de género	Porcentaje de documentos desarrollados	$(DD/DP)*100$	DD = Documentos desarrollados DP = Documentos programados	2 2	100
ACTIVIDAD C0302	Promover armonizaciones legislativas con perspectiva de género	Porcentaje de armonizaciones legislativas promovidas	$(ALP/AP)*100$	ALP = Armonizaciones legislativas promovidas AP = Armonizaciones Programadas	2 2	100

**GOBIERNO DEL ESTADO DE CHIHUAHUA  
PRESUPUESTO DE EGRESOS 2021  
PRESUPUESTO BASADO EN RESULTADOS**

**426 - INSTITUTO CHIHUAHUENSE DE LA JUVENTUD**

**ALINEACIÓN AL PLAN ESTATAL DE DESARROLLO**

E101T2 - DESARROLLO HUMANO Y SOCIAL - DESARROLLO SOCIAL - DERECHOS HUMANOS E INCLUSIÓN SOCIAL

**PROGRAMA - 2E029C1 ATENCIÓN A LA JUVENTUD**

DEFINICIÓN	BENEFICIARIOS			
	TIPO	TOTAL	MUJERES	HOMBRES
Implementación de actividades lúdico-formativas en materia de prevención y empoderamiento, dirigidas a adolescentes y jóvenes de 12 a 29 años de edad en condiciones de vulnerabilidad del estado de Chihuahua, con el objetivo de fortalecer sus capacidades, habilidades y factores de protección para lograr un desarrollo integral.	Adolescentes y jóvenes de 12 a 29 años del estado de Chihuahua	54,710	27,355	27,355

**INDICADORES DESTINADOS A LA ATENCIÓN DE LA PERSPECTIVA DE GÉNERO**

OBJETIVO A MEDIR		DATOS DEL INDICADOR				
NIVEL	RESUMEN NARRATIVO	NOMBRE	FÓRMULA	META		
ACTIVIDAD C0102	Realización de talleres y foros en educación, empleabilidad y salud para la prevención del embarazo en adolescentes y el fortalecimiento a adolescentes sus proyectos de vida	Porcentaje de actividades para la prevención del embarazo en adolescentes realizadas	$(AR/AP)*100$	AR = Actividades realizadas AP = Actividades programadas	90 83	108.43



**GOBIERNO DEL ESTADO DE CHIHUAHUA  
PRESUPUESTO DE EGRESOS 2021  
PRESUPUESTO BASADO EN RESULTADOS**

**430 - INSTITUTO CHIHUAHUENSE DE INFRAESTRUCTURA FISICA EDUCATIVA**

**ALINEACIÓN AL PLAN ESTATAL DE DESARROLLO**

E103T2 - DESARROLLO HUMANO Y SOCIAL - EDUCACIÓN - DERECHOS HUMANOS E INCLUSIÓN SOCIAL

**PROGRAMA - 2E050C1 PROGRAMA NORMATIVO DE LA CALIDAD DE LA INFRAESTRUCTURA EDUCATIVA**

**DEFINICIÓN**

**BENEFICIARIOS**

TIPO

TOTAL

MUJERES

HOMBRES

Conjunta las acciones necesarias para la construcción de nuevos espacios educativos, rehabilitación, mantenimiento y equipamiento en los planteles educativos del estado de Chihuahua para la operación y fomento de los programas educativos.

Planteles educativos

105

**INDICADORES DESTINADOS A LA ATENCIÓN DE LA PERSPECTIVA DE GÉNERO**

**OBJETIVO A MEDIR**

**DATOS DEL INDICADOR**

NIVEL	RESUMEN NARRATIVO	NOMBRE	FÓRMULA	META
ACTIVIDAD C0101	Elaboración de expedientes técnicos	Porcentaje de expedientes técnicos elaborados para aprobación de recursos	$(ExpTec/POA)*100$ ExpTec = Expedientes técnicos POA = Planteles programados para construcción y rehabilitación	105 105
ACTIVIDAD C0103	Ejecución de obras	Porcentaje de obras en ejecución	$(Ejc/ObAp)*100$ Ejc = Obras en ejecución ObAp = Total de obras aprobadas en el año	360 360

**GOBIERNO DEL ESTADO DE CHIHUAHUA  
PRESUPUESTO DE EGRESOS 2021  
PRESUPUESTO BASADO EN RESULTADOS**

**439 - UNIVERSIDAD TECNOLÓGICA DE CHIHUAHUA SUR**

**ALINEACIÓN AL PLAN ESTATAL DE DESARROLLO**

E103T2 - DESARROLLO HUMANO Y SOCIAL - EDUCACIÓN - DERECHOS HUMANOS E INCLUSIÓN SOCIAL

**PROGRAMA - 2E051C1 VINCULACIÓN Y SERVICIOS EDUCATIVOS**

DEFINICIÓN	BENEFICIARIOS			
	TIPO	TOTAL	MUJERES	HOMBRES
Disposición permanente y oportuna de los recursos humanos, materiales y financieros para beneficiar a las alumnas y alumnos usuarios de trámites y servicios educativos a fin de que realicen sus gestiones de manera rápida y eficaz, cumpliendo con el control interno y rendición de cuentas bajo los principios de eficacia, eficiencia, calidad y economía.	Alumnas y alumnos	800	350	450

**INDICADORES DESTINADOS A LA ATENCIÓN DE LA PERSPECTIVA DE GÉNERO**

OBJETIVO A MEDIR		DATOS DEL INDICADOR		
NIVEL	RESUMEN NARRATIVO	NOMBRE	FÓRMULA	META
COMPONENTE C01	Gestión institucional realizada (asistencia a reuniones, participación en comités, mesas de trabajo etc.)	Porcentaje de actividades de gestión a favor de la institución	$(NAGIR/NAGIP)*100$ NAGIR = Número de actividades de gestión institucional realizadas NAGIP = Número de actividades de gestión institucional programadas	120 120 100

**GOBIERNO DEL ESTADO DE CHIHUAHUA  
PRESUPUESTO DE EGRESOS 2021  
PRESUPUESTO BASADO EN RESULTADOS**

**703 - TRIBUNAL ESTATAL ELECTORAL**

**ALINEACIÓN AL PLAN ESTATAL DE DESARROLLO**

E501T4 - GOBIERNO RESPONSABLE - SEPARACIÓN DE PODERES - REFORMA DEL PODER, PARTICIPACIÓN CIUDADANA Y DEMOCRACIA PARTICIPATIVA

**PROGRAMA - 2E003C2 CONTROVERSIAS ELECTORALES**

DEFINICIÓN	BENEFICIARIOS			
	TIPO	TOTAL	MUJERES	HOMBRES
Consolidar la confianza ciudadana atendiendo las controversias que durante el proceso electoral presentan los ciudadanos, candidatos independientes, partidos políticos y asociaciones entre otros.	Los ciudadanos, candidatos independientes, partidos políticos y asociaciones	2,725,746	1,381,630	1,344,116

**INDICADORES DESTINADOS A LA ATENCIÓN DE LA PERSPECTIVA DE GÉNERO**

OBJETIVO A MEDIR		DATOS DEL INDICADOR				
NIVEL	RESUMEN NARRATIVO	NOMBRE	FÓRMULA		META	
ACTIVIDAD C0203	Realización de eventos para la ciudadanía (en temas electorales, equidad de género, violencia política, entre otros)	Porcentaje de eventos realizados	$(EVr/EVp)*100$	EVr = Eventos realizados EVp = Eventos programados	12 12	100

## Recursos e Indicadores con Enfoque Específico



### b) Niñas y Niños



**GOBIERNO DEL ESTADO DE CHIHUAHUA  
PRESUPUESTO DE EGRESOS 2021  
PRESUPUESTO BASADO EN RESULTADOS**

**INDICADORES Y RECURSOS DESTINADOS A LA ATENCIÓN DE NIÑAS Y NIÑOS**

ENTE PÚBLICO		PROGRAMAS PbR	INDICADORES	IMPORTE
<b>PODER EJECUTIVO</b>		<b>18</b>	<b>78</b>	<b>233,075,967</b>
<b>102</b>	<b>SECRETARIA GENERAL DE GOBIERNO</b>	<b>1</b>	<b>14</b>	<b>1,950,839</b>
2P040L2	SISTEMA ESTATAL DE PROTECCIÓN INTEGRAL DE NIÑAS, NIÑOS Y ADOLESCENTES		14	1,950,839
<b>105</b>	<b>SECRETARIA DE DESARROLLO SOCIAL</b>	<b>3</b>	<b>18</b>	<b>68,214,378</b>
1S025A1	CHIHUAHUA CRECE CONTIGO: NIÑAS, NIÑOS, ADOLESCENTES Y JUVENTUDES		8	50,743,357
1S028A1	UNIDOS CON VALOR POR JÚAREZ		2	16,433,521
2E027C1	FORTALECIMIENTO COMUNITARIO Y COHESIÓN SOCIAL		8	1,037,500
<b>106</b>	<b>SECRETARIA DE SALUD</b>	<b>2</b>	<b>3</b>	<b>428,891</b>
2E020C1	DONACIÓN Y TRASPLANTE DE ÓRGANOS Y TEJIDOS		1	76,949
2E034C1	CHIHUAHUA CRECE CONTIGO		2	351,942
<b>107</b>	<b>SECRETARIA DE EDUCACION Y DEPORTE</b>	<b>5</b>	<b>35</b>	<b>141,194,780</b>
1S001A1	PROGRAMA ESTATAL DE BECAS Y APOYOS EDUCATIVOS		4	17,790,000
2E042C1	CALIDAD EN LOS SERVICIOS DE LA EDUCACIÓN BÁSICA		22	25,358,875
2E043C1	COBERTURA EN EDUCACIÓN BÁSICA		5	2,268,068
2E044C1	INCLUSIÓN SOCIAL EN EL SISTEMA EDUCATIVO		3	62,895,730
2E051C1	VINCULACIÓN Y SERVICIOS EDUCATIVOS		1	32,882,107
<b>108</b>	<b>SECRETARIA DE TRABAJO Y PREVISION SOCIAL</b>	<b>2</b>	<b>5</b>	<b>2,316,670</b>
2E014C1	JUSTICIA LABORAL		2	826,266
2P003L1	CULTURA DE INCLUSIÓN LABORAL		3	1,490,404
<b>109</b>	<b>SECRETARIA DE CULTURA</b>	<b>1</b>	<b>2</b>	<b>29,000</b>
2F055C1	POLÍTICA DE FOMENTO AL LIBRO, LA LECTURA Y LA ESCRITURA DEL ESTADO DE CHIHUAHUA		2	29,000

**GOBIERNO DEL ESTADO DE CHIHUAHUA  
PRESUPUESTO DE EGRESOS 2021  
PRESUPUESTO BASADO EN RESULTADOS**

**INDICADORES Y RECURSOS DESTINADOS A LA ATENCIÓN DE NIÑAS Y NIÑOS**

ENTE PÚBLICO	PROGRAMAS PbR	INDICADORES	IMPORTE
<b>115 FISCALIA GENERAL DEL ESTADO</b>	<b>2</b>	<b>0</b>	<b>15,425,421</b>
2E008C1    INVESTIGACIÓN Y PERSECUCIÓN DEL DELITO		0	1,899,421
2E081C1    COMISIÓN EJECUTIVA DE ATENCIÓN A VÍCTIMAS DEL ESTADO		0	13,526,000
<b>124 COMISION ESTATAL PARA LOS PUEBLOS INDIGENAS</b>	<b>1</b>	<b>1</b>	<b>2,472,420</b>
1S029A1    APOYO ALIMENTICIO PARA ESTUDIANTES EN NIVEL BÁSICO Y MEDIA SUPERIOR		1	2,472,420
<b>126 SECRETARIA DE SEGURIDAD PUBLICA</b>	<b>1</b>	<b>0</b>	<b>1,043,570</b>
2E004C1    PREVENCIÓN DE LA VIOLENCIA Y LA DELINCUENCIA CON PARTICIPACIÓN CIUDADANA		0	1,043,570
<b>ORGANISMOS DESCENTRALIZADOS</b>	<b>5</b>	<b>46</b>	<b>7,971,442,575</b>
<b>401 SERVICIOS EDUCATIVOS DEL ESTADO DE CHIHUAHUA</b>	<b>3</b>	<b>7</b>	<b>7,782,435,306</b>
2E042C1    CALIDAD EN LOS SERVICIOS DE LA EDUCACIÓN BÁSICA		1	487,025,399
2E043C1    COBERTURA EN EDUCACIÓN BÁSICA		4	6,417,245,343
2E145C1    ACCIONES TRANSVERSALES PARA LA EDUCACIÓN BÁSICA		2	878,164,565
<b>415 DESARROLLO INTEGRAL DE LA FAMILIA DEL ESTADO DE CHIHUAHUA</b>	<b>2</b>	<b>39</b>	<b>189,007,269</b>
1S005A1    ALIMENTACIÓN Y DESARROLLO AUTOSUSTENTABLE DE LAS FAMILIAS		22	149,877,044
2E092C1    ATENCIÓN INTEGRAL PARA LA PROTECCIÓN Y RESTITUCIÓN DE DERECHOS		17	39,130,225
<b>TOTAL</b>	<b>23</b>	<b>124</b>	<b>8,204,518,543</b>

**GOBIERNO DEL ESTADO DE CHIHUAHUA**  
**PRESUPUESTO DE EGRESOS 2021**  
**PRESUPUESTO BASADO EN RESULTADOS**

**102 - SECRETARIA GENERAL DE GOBIERNO**

**ALINEACIÓN AL PLAN ESTATAL DE DESARROLLO**

E101T2 - DESARROLLO HUMANO Y SOCIAL - DESARROLLO SOCIAL - DERECHOS HUMANOS E INCLUSIÓN SOCIAL

**PROGRAMA - 2P040L2 SISTEMA ESTATAL DE PROTECCIÓN INTEGRAL DE NIÑAS, NIÑOS Y ADOLESCENTES**

DEFINICIÓN	BENEFICIARIOS			
	TIPO	TOTAL	MUJERES	HOMBRES
Programa para coordinar las acciones entre dependencias, entidades, municipios, organizaciones civiles e instituciones académicas que integran el Sistema Estatal de Protección Integral con el objeto de garantizar a las niñas, niños y adolescentes el pleno respeto y disfrute de sus derechos humanos.	Dependencias entidades de la administración pública estatal, municipios, organizaciones civiles e instituciones académicas	225		

**INDICADORES DESTINADOS LA ATENCIÓN DE NIÑAS Y NIÑOS**

OBJETIVO A MEDIR		DATOS DEL INDICADOR				
NIVEL	RESUMEN NARRATIVO	NOMBRE	FÓRMULA	META		
ACTIVIDAD C0101	Seguimiento y evaluación del programa estatal de protección	Porcentaje de instancias involucradas	$(II/IIP)*100$	II = Instancias involucradas IIP = Instancias involucradas	15	100
ACTIVIDAD C0102	Realización de sesiones de trabajo con el sistema municipal convocadas en Chihuahua	Porcentaje de sesiones de trabajo con el sistema municipal convocadas	$(SFM/SFMP)*100$	SFM = Sesiones de fortalecimiento municipal realizada SFMP = Sesiones de fortalecimiento municipal programadas	12	100
ACTIVIDAD C0103	Creación de alianzas multisectoriales en los municipios	Porcentaje de alianzas multisectoriales realizadas	$(AM/AMP)*100$	AM = Alianzas multisectoriales AMP = Alianzas multisectoriales programadas	60	100
ACTIVIDAD C0104	Realización de sesiones de los sistemas municipales y sistema estatal	Porcentaje de sesiones de los sistemas realizadas	$(SS/SSP)*100$	SS = Sesiones de los sistemas realizadas SSP = Sesiones de los sistemas programados	50	100
ACTIVIDAD C0201	Gestión de programas de garantía de derechos a niñas, niños y adolescentes	Porcentaje de mesas de trabajo coordinadas por el sistema	$(MT/MTP)*100$	MT = Mesas de trabajo MTP = Mesas de trabajo programadas	11	100
ACTIVIDAD C0202	Realización reuniones intersectoriales de trabajo	Porcentaje de reuniones intersectoriales de trabajo realizadas	$(RI/RIP)*100$	RI = Reuniones intersectoriales realizadas RIP = Reuniones intersectoriales programadas	50	100
ACTIVIDAD C0301	Administración del sistema estatal de información	Porcentaje de indicadores clave del programa de protección integral administrados	$(ICA/ICP) * 100$	ICA = Indicadores clave administrados ICP = Indicadores clave programados	200	100
ACTIVIDAD C0302	Reuniones con enlaces designados al sistema de información	Porcentaje de instancias participantes en la alimentación del sistema de información	$(IP/IPP)*100$	IP = Instancias participantes IPP = Instancias participantes programadas	20	100

**GOBIERNO DEL ESTADO DE CHIHUAHUA  
PRESUPUESTO DE EGRESOS 2021  
PRESUPUESTO BASADO EN RESULTADOS**

**102 - SECRETARIA GENERAL DE GOBIERNO**

**ALINEACIÓN AL PLAN ESTATAL DE DESARROLLO**

E101T2 - DESARROLLO HUMANO Y SOCIAL - DESARROLLO SOCIAL - DERECHOS HUMANOS E INCLUSIÓN SOCIAL

**PROGRAMA - 2P040L2 SISTEMA ESTATAL DE PROTECCIÓN INTEGRAL DE NIÑAS, NIÑOS Y ADOLESCENTES**

DEFINICIÓN	BENEFICIARIOS			
	TIPO	TOTAL	MUJERES	HOMBRES
Programa para coordinar las acciones entre dependencias, entidades, municipios, organizaciones civiles e instituciones académicas que integran el Sistema Estatal de Protección Integral con el objeto de garantizar a las niñas, niños y adolescentes el pleno respeto y disfrute de sus derechos humanos.	Dependencias entidades de la administración pública estatal, municipios, organizaciones civiles e instituciones académicas	225		

**INDICADORES DESTINADOS LA ATENCIÓN DE NIÑAS Y NIÑOS**

OBJETIVO A MEDIR		DATOS DEL INDICADOR				
NIVEL	RESUMEN NARRATIVO	NOMBRE	FÓRMULA		META	
ACTIVIDAD C0401	Sensibilización a actores clave en materia de derechos de niñas, niños y adolescentes	Porcentaje de personas capacitadas en materia de derechos de niñas, niños y adolescentes	$(PC/PCP)*100$	PC = Personas capacitadas PCP = Personas capacitadas programadas	5,000 5,000	100
ACTIVIDAD C0402	Ejecución del programa de comunicación en beneficio de los derechos de niñas, niños y adolescentes	Porcentaje de implementación del programa de comunicación	$(IPCom/PComP)*100$	IPCom = Implementación del programa de comunicación PComP = Programa de comunicación programado	100 100	100
ACTIVIDAD C0501	Implementación del programa de investigación	Porcentaje de implementación del programa de investigación	$(IPI/IPIP)*100$	IPI = Implementación del programa de investigación IPIP = Implementación del programa de investigación programado	100 100	100
ACTIVIDAD C0502	Creación de mecanismos de participación de niñas, niños y adolescentes	Porcentaje de mecanismos de participación de niñas, niños y adolescentes creados	$(MP/MPP)*100$	MP = Mecanismos de participación creados MPP = Mecanismos de participación programados	8 8	100
ACTIVIDAD C0601	Creación de mecanismos institucionalizados para la garantía de derechos	Porcentaje de mecanismos institucionalizados para la garantía de derechos	$(MI/MIP)*100$	MI = Mecanismos institucionalizados MIP = Mecanismos institucionalizados programados	5 5	100
ACTIVIDAD C0602	Realización convenios de colaboración	Número de convenios de colaboración firmados	$(CC/CCP)*100$	CC = Convenios de colaboración firmados CCP = Convenios de colaboración programados	10 10	100



**GOBIERNO DEL ESTADO DE CHIHUAHUA**  
**PRESUPUESTO DE EGRESOS 2021**  
**PRESUPUESTO BASADO EN RESULTADOS**

**105 - SECRETARIA DE DESARROLLO SOCIAL**

ALINEACIÓN AL PLAN ESTATAL DE DESARROLLO

E101T2 - DESARROLLO HUMANO Y SOCIAL - DESARROLLO SOCIAL - DERECHOS HUMANOS E INCLUSIÓN SOCIAL

**PROGRAMA - 1S025A1 CHIHUAHUA CRECE CONTIGO: NIÑAS, NIÑOS, ADOLESCENTES Y JUVENTUDES**

DEFINICIÓN	BENEFICIARIOS			
	TIPO	TOTAL	MUJERES	HOMBRES
Dirige las acciones encaminadas a mejorar las condiciones de desarrollo integral de mujeres embarazadas, niñas, niños adolescentes y jóvenes en riesgo, realizadas con enfoque de derechos, perspectiva de género e interculturalidad, e implementadas con participación de ayuntamientos y sociedad civil.	Niñas, niños, adolescentes y jóvenes en condiciones de pobreza extrema, vulnerabilidad y/o riesgo psicosocial	7,555	3,778	3,777

**INDICADORES DESTINADOS LA ATENCIÓN DE NIÑAS Y NIÑOS**

OBJETIVO A MEDIR		DATOS DEL INDICADOR				
NIVEL	RESUMEN NARRATIVO	NOMBRE	FÓRMULA	META		
COMPONENTE C01	Becas para la atención de niñas, niños y adolescentes otorgadas a través de las organizaciones de la sociedad civil	Variación porcentual de las becas para niñas, niños y adolescentes	$((BOt / BOt_{-1}) - 1) * 100$	BOt = Becas otorgadas en 2021 BOt <sub>-1</sub> = Becas otorgadas en 2020	2,215 2,215	0
COMPONENTE C04	Atención a niños y niñas desde la gestación hasta los 6 años para Desarrollo Infantil Temprano (DIT) otorgadas	Porcentaje de niñas y niños atendidos desde la gestación hasta las 6 años por los servicios de promoción del desarrollo infantil temprano	$(NTNNA/NTNPN)*100$	NTNNA = Número total de niñas y niños atendidos NTNPN = Número total de niñas y niños programados	2,800 2,800	100
ACTIVIDAD C0201	Elaboración de materiales y disposición de recursos para la capacitación de personas de centros de cuidado infantil	Porcentaje de capacitaciones realizadas	TCR / TCP	TCR = Capacitaciones realizadas TCP = Capacitaciones programadas	10 10	1
ACTIVIDAD C0202	Foros de capacitación para personal de los centros de atención infantil públicos, privados, municipios y estado	Porcentaje de foros realizados	FSR / FSP	FSR = Foros realizados FSP = Foros programados	2 2	1
ACTIVIDAD C0301	Convocatoria para la operación de las estancias infantiles en el estado	Promedio de convocatorias realizadas	CR / CP	CR = Convocatorias realizadas CP = Convocatorias programadas	1 1	1
ACTIVIDAD C0302	Supervisión para centros de cuidado infantil	Promedio a estancias infantiles supervisadas	NCAIS / NCAIP	NCAIS = Número de estancias infantiles supervisadas NCAIP = Número de estancias infantiles programadas	165 165	1
ACTIVIDAD C0401	Monitoreo de niños y niñas desde la gestación hasta los 6 años con rezago, para el desarrollo infantil temprano	Porcentaje de niñas y niños monitoreados con rezago	$(NNM / NNP) * 100$	NNM = Niñas y niños monitoreados NNP = Niñas y niños programados	2,800 2,800	100

**GOBIERNO DEL ESTADO DE CHIHUAHUA  
PRESUPUESTO DE EGRESOS 2021  
PRESUPUESTO BASADO EN RESULTADOS**

**105 - SECRETARIA DE DESARROLLO SOCIAL**

**ALINEACIÓN AL PLAN ESTATAL DE DESARROLLO**

E101T2 - DESARROLLO HUMANO Y SOCIAL - DESARROLLO SOCIAL - DERECHOS HUMANOS E INCLUSIÓN SOCIAL

**PROGRAMA - 1S025A1 CHIHUAHUA CRECE CONTIGO: NIÑAS, NIÑOS, ADOLESCENTES Y JUVENTUDES**

DEFINICIÓN	BENEFICIARIOS			
	TIPO	TOTAL	MUJERES	HOMBRES
Dirige las acciones encaminadas a mejorar las condiciones de desarrollo integral de mujeres embarazadas, niñas, niños adolescentes y jóvenes en riesgo, realizadas con enfoque de derechos, perspectiva de género e interculturalidad, e implementadas con participación de ayuntamientos y sociedad civil.	Niñas, niños, adolescentes y jóvenes en condiciones de pobreza extrema, vulnerabilidad y/o riesgo psicosocial	7,555	3,778	3,777

**INDICADORES DESTINADOS LA ATENCIÓN DE NIÑAS Y NIÑOS**

OBJETIVO A MEDIR		DATOS DEL INDICADOR				
NIVEL	RESUMEN NARRATIVO	NOMBRE	FÓRMULA	META		
ACTIVIDAD C0402	Capacitación a personas cuidadores de niños y niñas para la estimulación temprana y prácticas de crianza bien tratante	Porcentaje de personas cuidadoras capacitadas	$(PC/PP) * 100$	PC = Personas capacitadas PP = Personas programadas	1,400	100
					1,400	

**GOBIERNO DEL ESTADO DE CHIHUAHUA  
PRESUPUESTO DE EGRESOS 2021  
PRESUPUESTO BASADO EN RESULTADOS**

**105 - SECRETARIA DE DESARROLLO SOCIAL**

**ALINEACIÓN AL PLAN ESTATAL DE DESARROLLO**

E101T2 - DESARROLLO HUMANO Y SOCIAL - DESARROLLO SOCIAL - DERECHOS HUMANOS E INCLUSIÓN SOCIAL

**PROGRAMA - 1S028A1 UNIDOS CON VALOR POR JÚAREZ**

DEFINICIÓN	BENEFICIARIOS			
	TIPO	TOTAL	MUJERES	HOMBRES
Agrupar las acciones destinadas a brindar atención integral a la comunidad fronteriza, con la finalidad de coadyuvar a la disminución de las problemáticas de la población en situación de vulnerabilidad.	La población en condiciones de vulnerabilidad que reside en la zona fronteriza del estado	10,000	5,000	5,000

**INDICADORES DESTINADOS LA ATENCIÓN DE NIÑAS Y NIÑOS**

OBJETIVO A MEDIR		DATOS DEL INDICADOR				
NIVEL	RESUMEN NARRATIVO	NOMBRE	FÓRMULA		META	
COMPONENTE C01	Becas para la atención de niñas, niños y adolescentes de la zona fronteriza otorgadas a través de las organizaciones de la sociedad civil	Variación porcentual de las becas para niñas, niños y adolescentes	$((BOt / BOt_{-1}) - 1) * 100$	BOt = BOt = Becas otorgadas en el año actual BOt_1 = BOt_1 = Becas otorgadas en el año anterior	2,370 2,362	0,34
ACTIVIDAD C0101	Convenios con las organizaciones de la sociedad civil para la atención de niñas, niños, adolescentes y juventudes en centros de atención infantil	Promedio de convenios firmados con organizaciones de la sociedad civil para la atención de niñas, niños y adolescentes	CF / CP	CF = CF = Convenios firmados CP = NP = Convenios programados	9 9	1

**GOBIERNO DEL ESTADO DE CHIHUAHUA  
PRESUPUESTO DE EGRESOS 2021  
PRESUPUESTO BASADO EN RESULTADOS**

**105 - SECRETARIA DE DESARROLLO SOCIAL**

**ALINEACIÓN AL PLAN ESTATAL DE DESARROLLO**

E101T1 - DESARROLLO HUMANO Y SOCIAL - DESARROLLO SOCIAL - OPCIÓN PREFERENCIAL POR LAS PERSONAS EN SITUACIÓN DE POBREZA

**PROGRAMA - 2E027C1 FORTALECIMIENTO COMUNITARIO Y COHESIÓN SOCIAL**

DEFINICIÓN	BENEFICIARIOS			
	TIPO	TOTAL	MUJERES	HOMBRES
Programa de carácter transversal cuyo propósito es promover e impulsar la prevención del embarazo en adolescentes y la violencia de género para el ejercicio de los derechos de los sujetos sociales y comunidades que les permita desarrollar sus capacidades para mejorar la calidad de vida, a través de acciones de vinculación y participación que contribuyan al fortalecimiento del tejido social.	Las personas que habitan en zonas de atención prioritaria	20,500	12,750	7,750

**INDICADORES DESTINADOS LA ATENCIÓN DE NIÑAS Y NIÑOS**

OBJETIVO A MEDIR		DATOS DEL INDICADOR				
NIVEL	RESUMEN NARRATIVO	NOMBRE	FÓRMULA	META		
COMPONENTE C01	Servicios de acompañamiento para el fortalecimiento del tejido social y la promoción de una cultura de paz otorgado	Promedio de servicios de acompañamiento proporcionados para el fortalecimiento del tejido social y promoción de la cultura de la paz	SO/SP	SO = servicios otorgado SP = servicios programados	90,427 18,034	5.01
ACTIVIDAD C0201	Realización de sesiones para la prevención del embarazo en adolescentes	Promedio de asistencia de las sesiones para la prevención del embarazo adolescente	NA / SR	NA = Número de asistencias SR = Sesiones realizadas	5,395 299	18.04
ACTIVIDAD C0202	Acompañamiento individual y realización de sesiones para la prevención, detección y/o atención del abuso sexual contra niñas, niños y adolescentes	Promedio de asistencia de niñas, niños y adolescentes a las sesiones	NA / SRAS	NA = Número de asistencias SRAS = Sesiones realizadas abuso sexual	29,325 3,250	9.02
ACTIVIDAD C0203	Acompañamiento individual y realización de sesiones para la prevención, detección y atención del abuso sexual contra niñas, niños y adolescentes	Promedio de adolescentes que reciben acompañamiento	AI / TA	AI = Acompañamiento individual TA = Total de adolescentes	100 20	5
ACTIVIDAD C0301	Acompañamiento individual y grupal a mujeres en situación de violencia de género	Promedio de mujeres que reciben acompañamiento	AMSV / TMA	AMSV = Acompañamientos a mujeres en situación de violencia TMA = Total de mujeres atendidas	8,863 1,200	7.39
ACTIVIDAD C0402	Entrega de raciones alimentarias a través de comedores comunitarios para contribuir al acceso del derecho a la alimentación a personas vulnerables otorgados	Promedio de raciones alimenticias semanales otorgadas	(RASP / NPA) / 42	RASP = Raciones alimenticias semanales proporcionadas NPA = Número de personas atendidas	70,438 335	5.01

**GOBIERNO DEL ESTADO DE CHIHUAHUA  
PRESUPUESTO DE EGRESOS 2021  
PRESUPUESTO BASADO EN RESULTADOS**

**105 - SECRETARIA DE DESARROLLO SOCIAL**

**ALINEACIÓN AL PLAN ESTATAL DE DESARROLLO**

E101T1 - DESARROLLO HUMANO Y SOCIAL - DESARROLLO SOCIAL - OPCIÓN PREFERENCIAL POR LAS PERSONAS EN SITUACIÓN DE POBREZA

**PROGRAMA - 2E027C1 FORTALECIMIENTO COMUNITARIO Y COHESIÓN SOCIAL**

DEFINICIÓN	BENEFICIARIOS			
	TIPO	TOTAL	MUJERES	HOMBRES
Programa de carácter transversal cuyo propósito es promover e impulsar la prevención del embarazo en adolescentes y la violencia de género para el ejercicio de los derechos de los sujetos sociales y comunidades que les permita desarrollar sus capacidades para mejorar la calidad de vida, a través de acciones de vinculación y participación que contribuyan al fortalecimiento del tejido social.	Las personas que habitan en zonas de atención prioritaria	20,500	12,750	7,750

**INDICADORES DESTINADOS LA ATENCIÓN DE NIÑAS Y NIÑOS**

OBJETIVO A MEDIR		DATOS DEL INDICADOR				
NIVEL	RESUMEN NARRATIVO	NOMBRE	FÓRMULA	META		
ACTIVIDAD C0204	Acompañamiento individual y sesiones para la prevención, detección y/o atención de la violencia contra niñas, niños y adolescentes	Promedio de asistencia de niñas, niños y adolescentes a las sesiones	NA / SRV	NA = NA = Número de asistencias SRV = SRV = Sesiones realizadas violencia	5,255 350	15.01
ACTIVIDAD C0305	Promoción de paternidades responsables para la prevención de la violencia de género	Promedio de asistencia a las sesiones	NA / SNM	NA = NA = Número de asistencias SNM = SNM = Sesiones de nuevas masculinidades y paternidades responsables	567 63	9

**GOBIERNO DEL ESTADO DE CHIHUAHUA  
PRESUPUESTO DE EGRESOS 2021  
PRESUPUESTO BASADO EN RESULTADOS**

**106 - SECRETARIA DE SALUD**

**ALINEACIÓN AL PLAN ESTATAL DE DESARROLLO**

E102T2 - DESARROLLO HUMANO Y SOCIAL - SALUD - DERECHOS HUMANOS E INCLUSIÓN SOCIAL

**PROGRAMA - 2E020C1 DONACIÓN Y TRASPLANTE DE ÓRGANOS Y TEJIDOS**

DEFINICIÓN	BENEFICIARIOS			
	TIPO	TOTAL	MUJERES	HOMBRES
Realizar el proceso de donación y trasplante de órganos en los sectores público y privado, para que las personas registradas en el Sistema Informático del Registro Nacional de Trasplantes sean intervenidos quirúrgicamente y con ello mejoren su calidad de vida.	Personas registradas en el Sistema Informático del Registro Nacional de Trasplantes	305	167	138

**INDICADORES DESTINADOS LA ATENCIÓN DE NIÑAS Y NIÑOS**

OBJETIVO A MEDIR		DATOS DEL INDICADOR				
NIVEL	RESUMEN NARRATIVO	NOMBRE	FÓRMULA	META		
ACTIVIDAD C0101	Organización de concurso de dibujo infantil sobre donación y trasplante de órganos	Porcentaje de participación de niñas y niños en el concurso de dibujo infantil	$(PNN/TINN)*100$	PNN = Participación de niñas y niños al concurso de dibujo infantil TINN = Total de niñas y niños invitados al concurso de dibujo infantil	200 200	100

**GOBIERNO DEL ESTADO DE CHIHUAHUA  
PRESUPUESTO DE EGRESOS 2021  
PRESUPUESTO BASADO EN RESULTADOS**

**106 - SECRETARIA DE SALUD**

**ALINEACIÓN AL PLAN ESTATAL DE DESARROLLO**

E102T1 - DESARROLLO HUMANO Y SOCIAL - SALUD - OPCIÓN PREFERENCIAL POR LAS PERSONAS EN SITUACIÓN DE POBREZA

**PROGRAMA - 2E034C1 CHIHUAHUA CRECE CONTIGO**

DEFINICIÓN	BENEFICIARIOS			
	TIPO	TOTAL	MUJERES	HOMBRES
Programa interinstitucional con acciones focalizadas en reducir las brechas en la población de mayor rezado y marginación social, priorizando a las mujeres embarazadas y niñas y niños menores de seis años más afectados por la pobreza y la desigualdad, mejorando su calidad de vida.	Población en situación de pobreza extrema del estado de Chihuahua	5,760	3,456	2,304

**INDICADORES DESTINADOS LA ATENCIÓN DE NIÑAS Y NIÑOS**

OBJETIVO A MEDIR		DATOS DEL INDICADOR			
NIVEL	RESUMEN NARRATIVO	NOMBRE	FÓRMULA	META	
ACTIVIDAD C0201	Seguimiento de mujeres en edad reproductiva	Promedio de visitas de seguimiento de mujeres en edad reproductiva	(VD/ME) VD = Visitas domiciliarias ME = Mujeres en edad reproductiva	2,430 810	3
ACTIVIDAD C0301	Seguimiento a niñas y niños menores de 6 años	Promedio de visitas de seguimiento a niñas y niños menores de 6 años	(VD/TNN) VD = Visitas domiciliarias TNN = Total niñas y niños menores de 6 años	2,040 680	3

**GOBIERNO DEL ESTADO DE CHIHUAHUA**  
**PRESUPUESTO DE EGRESOS 2021**  
**PRESUPUESTO BASADO EN RESULTADOS**

**107 - SECRETARIA DE EDUCACION Y DEPORTE**

**ALINEACIÓN AL PLAN ESTATAL DE DESARROLLO**

E103T1 - DESARROLLO HUMANO Y SOCIAL - EDUCACIÓN - OPCIÓN PREFERENCIAL POR LAS PERSONAS EN SITUACIÓN DE POBREZA

**PROGRAMA - 1S001A1 PROGRAMA ESTATAL DE BECAS Y APOYOS EDUCATIVOS**

DEFINICIÓN	BENEFICIARIOS			
	TIPO	TOTAL	MUJERES	HOMBRES
Apoyos económicos para alumnos y alumnas en situación de vulnerabilidad inscritos en escuelas públicas de educación básica, media superior y superior para coadyuvar a ampliar las oportunidades de acceso a la educación, permanencia y avance en su formación académica, deportiva y cultural promoviendo la equidad de oportunidades educativas.	Alumnos y alumnas en situación vulnerable	30,928	15,339	15,589

**INDICADORES DESTINADOS LA ATENCIÓN DE NIÑAS Y NIÑOS**

OBJETIVO A MEDIR		DATOS DEL INDICADOR				
NIVEL	RESUMEN NARRATIVO	NOMBRE	FÓRMULA	META		
ACTIVIDAD C0102	Gestión de actividades inherentes al proceso de asignación de becas de educación especial a estudiantes de Educación Básica	Porcentaje de becas de Educación Especial asignadas a estudiantes de Educación Básica	$(NBEEA\_EEB/NBEES\_EEB)*100$ 0	NBEEA_EEB = Número de becas de educación especial asignadas a estudiantes de educación básica NBEES_EEB = Número de becas de educación especial solicitadas por estudiantes de educación básica	2,000	100
ACTIVIDAD C0103	Gestión de actividades inherentes al proceso de asignación de apoyos educativos extraordinarios a estudiantes de Educación Básica	Porcentaje de apoyos educativos extraordinarios para estudiantes de Educación Básica	$(NBAEEA\_EEB/NBAEES\_EEB)*100$	NBAEEA_EEB = Número de apoyos educativos extraordinarios asignados a estudiantes de educación básica NBAEES_EEB = Número de apoyos educativos extraordinarios solicitados por estudiantes de educación básica	80	100
ACTIVIDAD C0105	Gestión de actividades inherentes al proceso de asignación de subsidios a las organizaciones de la sociedad civil	Porcentaje de organizaciones de la sociedad civil con apoyos asignados	$(NOSC\_SA/NOSC\_SS)*100$	NOSC_SA = Número de organizaciones de la sociedad civil con subsidio asignado NOSC_SS = Número de organizaciones de la sociedad civil con subsidio solicitado	20	100
ACTIVIDAD C0107	Gestión de actividades inherentes al proceso de asignación de apoyos para niños de familias jornaleras, agrícolas y migrantes	Porcentaje de apoyos para niños de familias jornaleras agrícolas migrantes otorgadas	$(NAEO\_FJAM/NAES\_FJAM)*100$ 00	NAEO_FJAM = Número de apoyos a estudiantes de familias Jornaleras, agrícolas y migrantes otorgadas NAES_FJAM = Número de apoyos a estudiantes de familias jornaleras, agrícolas y migrantes solicitadas	400	100



**GOBIERNO DEL ESTADO DE CHIHUAHUA**  
**PRESUPUESTO DE EGRESOS 2021**  
**PRESUPUESTO BASADO EN RESULTADOS**

**107 - SECRETARIA DE EDUCACION Y DEPORTE**

ALINEACIÓN AL PLAN ESTATAL DE DESARROLLO

E103T2 - DESARROLLO HUMANO Y SOCIAL - EDUCACIÓN - DERECHOS HUMANOS E INCLUSIÓN SOCIAL

**PROGRAMA - 2E042C1 CALIDAD EN LOS SERVICIOS DE LA EDUCACIÓN BÁSICA**

DEFINICIÓN	BENEFICIARIOS			
	TIPO	TOTAL	MUJERES	HOMBRES
Prestación de servicios educativos de calidad para las alumnas y alumnos de educación básica en escuelas públicas, a través de la implementación de acciones y proyectos que contribuyan al desarrollo de ambientes escolares propicios orientados a la inclusión, equidad y perspectiva de género que generan armonía social permitiendo con ello elevar el logro educativo.	Alumnas y alumnos	414,146	203,911	210,235

**INDICADORES DESTINADOS LA ATENCIÓN DE NIÑAS Y NIÑOS**

OBJETIVO A MEDIR		DATOS DEL INDICADOR				
NIVEL	RESUMEN NARRATIVO	NOMBRE	FÓRMULA	META		
ACTIVIDAD C0101	Seguimiento al Programa Escolar de Mejora Continúa en Educación Básica	Porcentaje de visitas a escuelas focalizadas para el seguimiento al Programa Escolar de Mejora Continúa	$(Vr\_Ef\_PEMC/Vp\_Ef\_PEMC)*100$	Vr_Ef_PEMC = Visitas realizadas a escuelas focalizadas del Programa Escolar de Mejora Continua Vp_Ef_PEMC = Visitas programadas a escuelas focalizadas del Programa Escolar de Mejora Continua	480	100
			00		480	
ACTIVIDAD C0102	Acompañamiento dirigido al personal de Educación Básica	Porcentaje de figuras educativas con acompañamiento realizado	$(FEAREB/TFEEB)*100$	FEAREB = Figuras educativas con acompañamiento realizado en Educación Básica TFEEB = Total de figuras educativas en Educación Básica	7,589	138.89
					5,464	
ACTIVIDAD C0103	Valoración al Consejo Técnico Escolar en escuelas de Educación Básica	Porcentaje de Consejo Técnico Escolar valorado en escuelas de Educación Básica	$(TSCTEv/TSCTEr)*100$	TSCTEv = Total de sesiones de Consejo Técnico Escolar valorado TSCTEr = Total de sesiones de Consejo Técnico realizado	2,296	100
					2,296	
ACTIVIDAD C0104	Acompañamiento a los Centros Regionales de Educación Integral del Subsistema Estatal	Variación porcentual de escuelas de Educación Básica Pública beneficiadas	$((EA_t/EA_{t-1})-1)*100$	EA_t = Escuelas apoyadas el año actual EA_{t-1} = Escuelas apoyadas el año anterior	22	0
					22	
ACTIVIDAD C0105	Publicación de los resultados de las investigaciones e innovaciones que inciden en la práctica educativa	Porcentaje de actividades que promuevan la gestión del conocimiento científico	$(AR/AP)*100$	AR = Actividades realizadas AP = Actividades planeadas	3	100
					3	
ACTIVIDAD C0107	Dotación de libros de texto a las alumnas y alumnos de educación secundaria	Porcentaje de alumnas y alumnos de Educación Secundaria del Subsistema Estatal con libros de texto.	$(AIESSE\_LT / AITESSE)*100$	AIESSE_LT = Alumnas y alumnos de educación secundaria del subsistema estatal con libros de texto AITESSE = Alumnas y alumnos total de educación secundaria del subsistema estatal	45,163	100
					45,163	
ACTIVIDAD C0108	Valoración a la trayectoria laboral de los docentes de educación básica por años de servicio	Porcentaje de docentes de escuelas particulares reconocidos en relación al total de docentes de Educación Básica	$(DEBR/TDEB)*100$	DEBR = Docentes de Educación Básica con reconocimiento TDEB = Total de docentes de Educación Básica	4,021	100
					4,021	

**GOBIERNO DEL ESTADO DE CHIHUAHUA**  
**PRESUPUESTO DE EGRESOS 2021**  
**PRESUPUESTO BASADO EN RESULTADOS**

**107 - SECRETARIA DE EDUCACION Y DEPORTE**

**ALINEACIÓN AL PLAN ESTATAL DE DESARROLLO**

**E103T2 - DESARROLLO HUMANO Y SOCIAL - EDUCACIÓN - DERECHOS HUMANOS E INCLUSIÓN SOCIAL**

**PROGRAMA - 2E042C1 CALIDAD EN LOS SERVICIOS DE LA EDUCACIÓN BÁSICA**

DEFINICIÓN	BENEFICIARIOS			
	TIPO	TOTAL	MUJERES	HOMBRES
Prestación de servicios educativos de calidad para las alumnas y alumnos de educación básica en escuelas públicas, a través de la implementación de acciones y proyectos que contribuyan al desarrollo de ambientes escolares propicios orientados a la inclusión, equidad y perspectiva de género que generan armonía social permitiendo con ello elevar el logro educativo.	Alumnas y alumnos	414,146	203,911	210,235

**INDICADORES DESTINADOS LA ATENCIÓN DE NIÑAS Y NIÑOS**

OBJETIVO A MEDIR		DATOS DEL INDICADOR				
NIVEL	RESUMEN NARRATIVO	NOMBRE	FÓRMULA	META		
ACTIVIDAD C0109	Diagnóstico de alumnos de nuevo ingreso a secundaria (IDANIS)	Porcentaje de evaluaciones desarrolladas	$(Evd/Evp) * 100$	Evd = Evaluaciones desarrolladas Evp = Evaluaciones programada	4 4	100
ACTIVIDAD C0110	Ejecución de Proyectos Estatales y mejora educativa	Porcentaje de cumplimiento del programa estatal de evaluación y mejora educativa	$(PROEMC/PROEME)*100$	PROEMC = Programa estatal de mejora educativa comprometido PROEME = Programa estatal de mejora educativa elaborado	6 6	100
ACTIVIDAD C0201	Organización de la Olimpiada del Conocimiento Infantil	Porcentaje de participación en la Olimpiada del Conocimiento Infantil	$(AP\_OC/TA6GPE)*100$	AP_OC = Alumnos participantes en Olimpiada del Conocimiento TA6GPE = Total de alumnos de 6 Grado de Primaria Estatal	2,000 70,171	2.85
ACTIVIDAD C0202	Reconocimiento a participantes en el Programa Estatal de Lectura, concurso "Don Quijote nos invita a leer"	Reconocimiento a participantes en el Programa Estatal de lectura, concurso "Don Quijote nos invita a leer"	$(ADyPFR\_PEL/ADPFP\_PEL)*100$	ADyPFR_PEL = Alumnado, docentes y padres de familia reconocidos en el Programa Estatal de lectura ADPFP_PEL = Alumnado, docentes y padres de familia participantes en el Programa Estatal de lectura	246 456	53.95
ACTIVIDAD C0203	Realización de acciones cívicas y democráticas para niñas y niños de educación básica	Porcentaje de niñas y niños que participan en el Concurso Gobernador Infantil	$(PCGI/TNNI6EP)*100$	PCGI = Participantes en el Concurso Gobernador Infantil TNNI6EP = Total de niñas y niños inscritos en 6 grado de Educación Primaria	87 70,171	0.12
ACTIVIDAD C0204	Realización de conciertos musicales en el programa música en mi escuela	Porcentaje de conciertos realizado	$(CR/CP)*100$	CR = Conciertos realizados CP = Conciertos programados	20 20	100

**GOBIERNO DEL ESTADO DE CHIHUAHUA**  
**PRESUPUESTO DE EGRESOS 2021**  
**PRESUPUESTO BASADO EN RESULTADOS**

**107 - SECRETARIA DE EDUCACION Y DEPORTE**

**ALINEACIÓN AL PLAN ESTATAL DE DESARROLLO**

**E103T2 - DESARROLLO HUMANO Y SOCIAL - EDUCACIÓN - DERECHOS HUMANOS E INCLUSIÓN SOCIAL**

**PROGRAMA - 2E042C1 CALIDAD EN LOS SERVICIOS DE LA EDUCACIÓN BÁSICA**

DEFINICIÓN	BENEFICIARIOS			
	TIPO	TOTAL	MUJERES	HOMBRES
Prestación de servicios educativos de calidad para las alumnas y alumnos de educación básica en escuelas públicas, a través de la implementación de acciones y proyectos que contribuyan al desarrollo de ambientes escolares propicios orientados a la inclusión, equidad y perspectiva de género que generan armonía social permitiendo con ello elevar el logro educativo.	Alumnas y alumnos	414,146	203,911	210,235

**INDICADORES DESTINADOS LA ATENCIÓN DE NIÑAS Y NIÑOS**

OBJETIVO A MEDIR		DATOS DEL INDICADOR				
NIVEL	RESUMEN NARRATIVO	NOMBRE	FÓRMULA	META		
ACTIVIDAD C0205	Realización de eventos para impulsar la práctica de la actividad física, el civismo y el deporte en Educación Básica	Porcentaje de eventos realizados para impulsar la práctica de la actividad Física, el Civismo y el Deporte en Educación Básica	$(NERAFCDEB/NEPAFCDEB)*100$	NERAFCDEB = Número de eventos realizados en actividad Física, Civismo y Deporte en Educación Básica NEPAFCDEB = Número de eventos planeados en actividad Física, Civismo y Deporte en Educación Básica	3	100
ACTIVIDAD C0206	Realización de eventos culturales y académicos en Educación Básica	Porcentaje de eventos culturales y académicos realizados en Educación Básica	$(NECyAR/TECyAP)*100$	NECyAR = Número de eventos culturales y académicos realizados TECyAP = Total de eventos culturales y académicos programados	13	100
ACTIVIDAD C0301	Operación de Asociaciones de Padres de Familia	Porcentaje de asociaciones de padres de familia registradas	$(APFR/TEEB)*100$	APFR = Asociación de Padres de Familia Registrada TEEB = Total de Escuelas de Educación Básica	1,300	81.05
ACTIVIDAD C0302	Atención a conflictos de la comunidad escolar	Porcentaje de conflictos de la comunidad escolar atendidos	$(NCA/TCPUPF)*100$	NCA = Número de conflictos atendidos TCPUPF = Total de conflictos presentados en la UAPF	600	100
ACTIVIDAD C0303	Atención a Talleres de Padres y Familias Educadoras	Porcentaje de integrantes de la comunidad escolar que participa en los talleres	$(NICEP/TICEC)*100$	NICEP = Número de integrantes de la comunidad escolar participantes TICEC = Total de integrantes de la comunidad escolar convocados	2,600	100
ACTIVIDAD C0304	Operación de los Consejos Escolares de Participación Social	Porcentaje de Consejos Escolares de Participación Social en la Educación operando	$(CEPS/TEEB)*100$	CEPS = Consejos escolares de participación social TEEB = Total de escuelas de Educación Básica	1,604	100

**GOBIERNO DEL ESTADO DE CHIHUAHUA  
PRESUPUESTO DE EGRESOS 2021  
PRESUPUESTO BASADO EN RESULTADOS**

**107 - SECRETARIA DE EDUCACION Y DEPORTE**

**ALINEACIÓN AL PLAN ESTATAL DE DESARROLLO**

E103T2 - DESARROLLO HUMANO Y SOCIAL - EDUCACIÓN - DERECHOS HUMANOS E INCLUSIÓN SOCIAL

**PROGRAMA - 2E042C1 CALIDAD EN LOS SERVICIOS DE LA EDUCACIÓN BÁSICA**

DEFINICIÓN	BENEFICIARIOS			
	TIPO	TOTAL	MUJERES	HOMBRES
Prestación de servicios educativos de calidad para las alumnas y alumnos de educación básica en escuelas públicas, a través de la implementación de acciones y proyectos que contribuyan al desarrollo de ambientes escolares propicios orientados a la inclusión, equidad y perspectiva de género que generan armonía social permitiendo con ello elevar el logro educativo.	Alumnas y alumnos	414,146	203,911	210,235

**INDICADORES DESTINADOS LA ATENCIÓN DE NIÑAS Y NIÑOS**

OBJETIVO A MEDIR		DATOS DEL INDICADOR				
NIVEL	RESUMEN NARRATIVO	NOMBRE	FÓRMULA		META	
ACTIVIDAD C0501	Fortalecimiento a la Supervisión Escolar	Porcentaje de Supervisores Escolares	$(SEE/SEN)*100$	SEE = Supervisores escolares existentes SEN = Supervisores escolares necesarios	143 143	100
ACTIVIDAD C0502	Apoyo Técnico a la Supervisión Escolar	Porcentaje de Supervisores de Zona con Asesor Técnico Pedagógico	$(SE\_1ATPas/TSE)*100$	SE_1ATPas = Supervisores Escolares que cuentan con al menos 1 Asesor Técnico Pedagógico auxiliando a la supervisión TSE = Total de Supervisores Escolares	95 95	100
ACTIVIDAD C0503	Bridar asesoría técnica pedagógica a las escuelas en Educación Básica	Porcentaje de Asesores Técnicos Pedagógicos	$(ATPsE/ATPsN)*100$	ATPsE = Asesores Técnicos Pedagógicos existentes ATPsN = Asesores Técnicos Pedagógicos necesarios	214 214	100

**GOBIERNO DEL ESTADO DE CHIHUAHUA  
PRESUPUESTO DE EGRESOS 2021  
PRESUPUESTO BASADO EN RESULTADOS**

**107 - SECRETARIA DE EDUCACION Y DEPORTE**

**ALINEACIÓN AL PLAN ESTATAL DE DESARROLLO**

**E103T2 - DESARROLLO HUMANO Y SOCIAL - EDUCACIÓN - DERECHOS HUMANOS E INCLUSIÓN SOCIAL**

**PROGRAMA - 2E043C1 COBERTURA EN EDUCACIÓN BÁSICA**

DEFINICIÓN	BENEFICIARIOS			
	TIPO	TOTAL	MUJERES	HOMBRES
Brindar la prestación del servicio educativo, mediante acciones que promuevan ampliar las oportunidades de acceso a la educación básica de las niñas, niños y adolescentes de 3 a 14 años de edad; con una visión inclusiva, equitativa y con perspectiva de género en diferentes niveles y modalidades, que aseguren el acceso, permanencia y egreso de la educación básica	Alumnas y alumnos	664,401	328,301	336,100

**INDICADORES DESTINADOS LA ATENCIÓN DE NIÑAS Y NIÑOS**

OBJETIVO A MEDIR		DATOS DEL INDICADOR				
NIVEL	RESUMEN NARRATIVO	NOMBRE	FÓRMULA		META	
ACTIVIDAD C0101	Prestación del servicio de Educación Básica en escuelas del Subsistema Estatal	Porcentaje de alumnas y alumnos atendidos en escuelas del Subsistema Estatal	$(MTAa_{EBSE} / TAI_{EB}) * 100$	MTAa_EBSE = Matrícula total de alumnas y alumnos inscritos en Educación Básica del Subsistema Estatal TAI_EB = Total de alumnas y alumnos de Educación Básica	165,257 733,125	22.54
ACTIVIDAD C0102	Promoción de la inscripción de niñas y niños desde primer año de preescolar	Variación porcentual de niñas y niños inscritos en primer grado de preescolar	$((NN1Pt/NN1PT_1)-1)*100$	NN1Pt = Niñas y niños de 1ro de preescolar en el ciclo actual NN1PT_1 = Niñas y niños de 1ro de preescolar en el ciclo anterior	4,518 4,431	1.96
ACTIVIDAD C0103	Sensibilización de la preinscripción anticipada de educación preescolar	Porcentaje de niñas y niños preinscritos en escuelas del nivel de preescolar	$(NNPrIEPr/NNIEPr)*100$	NNPrIEPr = Niñas y niños de preescolar inscritos en escuelas de nivel preescolar NNIEPr = Niñas y niños preinscritos en escuelas de nivel preescolar	126,952 126,952	100
ACTIVIDAD C0104	Consolidación de comunidades de aprendizaje docente, para mejorar el logro educativo y disminuir el abandono escolar	Porcentaje de comunidades de aprendizaje docente consolidadas	$(CADC/CA DP)*100$	CADC = Comunidades de aprendizaje docente consolidadas CADDP = Comunidades de aprendizaje docente programadas	20 20	100
ACTIVIDAD C0105	Capacitación a figuras educativas para disminuir el abandono escolar	Porcentaje de figuras educativas capacitadas	$(FEC/TFEES)*100$	FEC = Figuras educativas capacitadas TFEES = Figuras educativas en educación secundaria	200 200	100

**GOBIERNO DEL ESTADO DE CHIHUAHUA  
PRESUPUESTO DE EGRESOS 2021  
PRESUPUESTO BASADO EN RESULTADOS**

**107 - SECRETARIA DE EDUCACION Y DEPORTE**

**ALINEACIÓN AL PLAN ESTATAL DE DESARROLLO**

E103T2 - DESARROLLO HUMANO Y SOCIAL - EDUCACIÓN - DERECHOS HUMANOS E INCLUSIÓN SOCIAL

**PROGRAMA - 2E044C1 INCLUSIÓN SOCIAL EN EL SISTEMA EDUCATIVO**

DEFINICIÓN	BENEFICIARIOS			
	TIPO	TOTAL	MUJERES	HOMBRES
Prestación del servicio educativo con una visión inclusiva, equitativa, con perspectiva de género y respeto a los derechos humanos de los alumnos y alumnas en situación vulnerable en educación básica para contribuir a disminuir las brechas de desigualdad	Alumnas y alumnos en situación de vulnerabilidad que requieren atención educativa	1,107,789	538,356	569,433

**INDICADORES DESTINADOS LA ATENCIÓN DE NIÑAS Y NIÑOS**

OBJETIVO A MEDIR		DATOS DEL INDICADOR					
NIVEL	RESUMEN NARRATIVO	NOMBRE	FÓRMULA			META	
ACTIVIDAD C0101	Atención a alumnas y alumnos de escasos recursos mediante el apoyo de útiles y uniformes escolares	Porcentaje de alumnas y alumnos con apoyo escolar de uniformes	$(TAAUE/TAZIRSF)*100$	TAAUE = Total de alumnas y alumnos apoyado con uniformes escolares TAZIRSF = Total de alumnas y alumnos en zonas de índice de rezago social focalizado	270,000	270,000	100
ACTIVIDAD C0102	Atención de educación especial para alumnas y alumnos	Porcentaje de alumnas y alumnos atendidos en educación especial	$(AAESA/AAEES)*100$	AAESA = Alumnas y alumnos de educación especial atendidos AAEES = Alumnas y alumnos de educación especial	3,132	3,132	100
ACTIVIDAD C0104	Realización de eventos para promocionar la expresión incluyente de niñas, niños y adolescentes en convenio con UNICEF	Porcentaje de eventos de UNICEF realizados	$(EUR/EUP)*100$	EUR = Eventos de UNICEF realizados EUP = Eventos de UNICEF programados	6	6	100

**GOBIERNO DEL ESTADO DE CHIHUAHUA  
PRESUPUESTO DE EGRESOS 2021  
PRESUPUESTO BASADO EN RESULTADOS**

**107 - SECRETARIA DE EDUCACION Y DEPORTE**

**ALINEACIÓN AL PLAN ESTATAL DE DESARROLLO**

E103T2 - DESARROLLO HUMANO Y SOCIAL - EDUCACIÓN - DERECHOS HUMANOS E INCLUSIÓN SOCIAL

**PROGRAMA - 2E051C1 VINCULACIÓN Y SERVICIOS EDUCATIVOS**

DEFINICIÓN	BENEFICIARIOS			
	TIPO	TOTAL	MUJERES	HOMBRES
Disposición permanente y oportuna de los recursos humanos, materiales y financieros para beneficiar a las alumnas y alumnos usuarios de trámites y servicios educativos a fin de que realicen sus gestiones de manera rápida y eficaz, cumpliendo con el control interno y rendición de cuentas bajo los principios de eficacia, eficiencia, calidad y economía.	Usuarios	1,098,536	552,821	545,715

**INDICADORES DESTINADOS LA ATENCIÓN DE NIÑAS Y NIÑOS**

OBJETIVO A MEDIR		DATOS DEL INDICADOR			
NIVEL	RESUMEN NARRATIVO	NOMBRE	FÓRMULA	META	
ACTIVIDAD C0214	Atención al seguimiento de acuerdos de los programas federales	Porcentaje de reuniones realizadas con los Coordinadores de Programas Federales	$(NRP/NRR)*100$ NRP = Número de reuniones realizadas NRR = Número de reuniones programadas	24	100

**GOBIERNO DEL ESTADO DE CHIHUAHUA  
PRESUPUESTO DE EGRESOS 2021  
PRESUPUESTO BASADO EN RESULTADOS**

**108 - SECRETARIA DE TRABAJO Y PREVISION SOCIAL**

**ALINEACIÓN AL PLAN ESTATAL DE DESARROLLO**

E505T2 - GOBIERNO RESPONSABLE - TRABAJO Y PREVISIÓN SOCIAL - DERECHOS HUMANOS E INCLUSIÓN SOCIAL

**PROGRAMA - 2E014C1 JUSTICIA LABORAL**

DEFINICIÓN	BENEFICIARIOS			
	TIPO	TOTAL	MUJERES	HOMBRES
Fomenta el cumplimiento de la legislación laboral, el respeto de los derechos de las y los trabajadores y empleadores del estado de Chihuahua, mediante la impartición de justicia en forma correcta , transparente y pronta.	Las y los trabajadores del estado en conflicto laboral	36,188	18,094	18,094

**INDICADORES DESTINADOS LA ATENCIÓN DE NIÑAS Y NIÑOS**

OBJETIVO A MEDIR		DATOS DEL INDICADOR				
NIVEL	RESUMEN NARRATIVO	NOMBRE	FÓRMULA	META		
ACTIVIDAD C0101	Realización de inspecciones en los centros de trabajo urbano que garanticen aplicación de la ley en toda su dimensión frente al trabajo infantil	Porcentaje de procedimientos de inspección realizados	$(IR/IP)*100$	IR = Inspecciones realizadas IP = Inspecciones programadas	3,165 3,165	100
ACTIVIDAD C0104	Capacitación a las micro, pequeñas y medianas empresas para el cumplimiento de sus obligaciones laborales	Porcentaje de capacitación en materia de normativa laboral a las empresas	$(CR/CP)*100$	CR = Capacitaciones a empresas realizadas CP = Capacitaciones a empresas programadas	934 934	100



**GOBIERNO DEL ESTADO DE CHIHUAHUA  
PRESUPUESTO DE EGRESOS 2021  
PRESUPUESTO BASADO EN RESULTADOS**

**108 - SECRETARIA DE TRABAJO Y PREVISION SOCIAL**

**ALINEACIÓN AL PLAN ESTATAL DE DESARROLLO**

E505T2 - GOBIERNO RESPONSABLE - TRABAJO Y PREVISIÓN SOCIAL - DERECHOS HUMANOS E INCLUSIÓN SOCIAL

**PROGRAMA - 2P003L1 CULTURA DE INCLUSIÓN LABORAL**

DEFINICIÓN	BENEFICIARIOS			
	TIPO	TOTAL	MUJERES	HOMBRES
Armonizar las relaciones entre los factores de la producción del sector laboral, a fin de lograr una cultura de respeto de los derechos humanos y cumplimiento de la legislación laboral vigente, promoviendo en todo momento la inclusión laboral de los grupos vulnerados por medio de promoción, gestión y fortalecimiento de alianzas.	Las y los trabajadores, patrones, organizaciones del sector laboral y sociedad del estado	55,460	22,184	33,276

**INDICADORES DESTINADOS LA ATENCIÓN DE NIÑAS Y NIÑOS**

OBJETIVO A MEDIR		DATOS DEL INDICADOR				
NIVEL	RESUMEN NARRATIVO	NOMBRE	FÓRMULA	META		
ACTIVIDAD C0102	Concertación de convenios de colaboración institucional	Porcentaje de convenios de colaboración	(CR/CP)*100	CR = Convenios realizados CP = Convenios programados	6	100
ACTIVIDAD C0202	Difusión de contenidos en materia laboral	Porcentaje de boletines informativos en materia laboral	(BR/BP)*100	BR = Boletines en materia laboral realizados BP = Boletines en materia laboral programados	600	100
ACTIVIDAD C0302	Realización de convocatorias para eventos	Porcentaje de convocatorias a eventos realizados	(CR/CP)*100	CR = Convocatorias a eventos realizados CP = Convocatorias a eventos programados	1	100

**GOBIERNO DEL ESTADO DE CHIHUAHUA  
PRESUPUESTO DE EGRESOS 2021  
PRESUPUESTO BASADO EN RESULTADOS**

**109 - SECRETARIA DE CULTURA**

**ALINEACIÓN AL PLAN ESTATAL DE DESARROLLO**

E105T2 - DESARROLLO HUMANO Y SOCIAL - CULTURA - DERECHOS HUMANOS E INCLUSIÓN SOCIAL

**PROGRAMA - 2F055C1 POLÍTICA DE FOMENTO AL LIBRO, LA LECTURA Y LA ESCRITURA DEL ESTADO DE CHIHUAHUA**

DEFINICIÓN	BENEFICIARIOS			
	TIPO	TOTAL	MUJERES	HOMBRES
Fomentar la lectura, la escritura y la disponibilidad de libros que permita abatir el rezago en los índices de lectura, mediante el impulso editorial, la animación socio cultural en espacios de lectura, la formación de personas promotoras de lectura, así como al equipamiento de espacios de lectura.	Personas	3,556,574	1,804,299	1,752,275

**INDICADORES DESTINADOS LA ATENCIÓN DE NIÑAS Y NIÑOS**

OBJETIVO A MEDIR		DATOS DEL INDICADOR				
NIVEL	RESUMEN NARRATIVO	NOMBRE	FÓRMULA			META
ACTIVIDAD C0202	Realizar actividades de fomento a la lectura	porcentaje de actividades del proyecto Fomento a la Lectura.	$((APFL/APFLP)*100)$	APFL = Actividades del proyecto fomento a la lectura APFLP = Actividades del proyecto fomento a la lectura programadas	600 600	100
ACTIVIDAD C0301	Supervisar bibliotecas del estado de Chihuahua	porcentaje de bibliotecas supervisadas.	$((BS/BSP)*100)$	BS = Bibliotecas supervisadas BSP = Bibliotecas supervisadas programadas	40 40	100

**GOBIERNO DEL ESTADO DE CHIHUAHUA  
PRESUPUESTO DE EGRESOS 2021  
PRESUPUESTO BASADO EN RESULTADOS**

**124 - COMISION ESTATAL PARA LOS PUEBLOS INDIGENAS**

**ALINEACIÓN AL PLAN ESTATAL DE DESARROLLO**

E101T1 - DESARROLLO HUMANO Y SOCIAL - DESARROLLO SOCIAL - OPCIÓN PREFERENCIAL POR LAS PERSONAS EN SITUACIÓN DE POBREZA

**PROGRAMA - 1S029A1 APOYO ALIMENTICIO PARA ESTUDIANTES EN NIVEL BÁSICO Y MEDIA SUPERIOR**

DEFINICIÓN	BENEFICIARIOS			
	TIPO	TOTAL	MUJERES	HOMBRES
Fortalecer el derecho a la alimentación y educación mediante el suministro de productos alimenticios básicos para niñas, niños y adolescentes de nivel básico y media superior con población indígena.	Niñas, niños y adolescentes de nivel básico y media superior	23,715	12,095	11,620

**INDICADORES DESTINADOS LA ATENCIÓN DE NIÑAS Y NIÑOS**

OBJETIVO A MEDIR		DATOS DEL INDICADOR				
NIVEL	RESUMEN NARRATIVO	NOMBRE	FÓRMULA	META		
COMPONENTE C01	Apoyos alimenticios en especie entregados a escuelas de nivel básico y media superior	Porcentaje de paquetes alimenticios distribuidos en beneficio de estudiantes de educación básica y media superior	$(NPADt/NPApt)*100$	NPADt = Numero de paquetes alimenticios distribuidos en el año actual NPApt = Numero de paquetes alimenticios programados a distribuir en el año actual	58,660 58,660	100

**GOBIERNO DEL ESTADO DE CHIHUAHUA  
PRESUPUESTO DE EGRESOS 2021  
PRESUPUESTO BASADO EN RESULTADOS**

**401 - SERVICIOS EDUCATIVOS DEL ESTADO DE CHIHUAHUA**

**ALINEACIÓN AL PLAN ESTATAL DE DESARROLLO**

E103T2 - DESARROLLO HUMANO Y SOCIAL - EDUCACIÓN - DERECHOS HUMANOS E INCLUSIÓN SOCIAL

**PROGRAMA - 2E042C1 CALIDAD EN LOS SERVICIOS DE LA EDUCACIÓN BÁSICA**

DEFINICIÓN	BENEFICIARIOS			
	TIPO	TOTAL	MUJERES	HOMBRES
Prestación de servicios educativos de calidad para las alumnas y alumnos de educación básica en escuelas públicas, a través de la implementación de acciones y proyectos que contribuyan al desarrollo de ambientes escolares propicios orientados a la inclusión, equidad y perspectiva de género que generan armonía social permitiendo con ello elevar el logro educativo.	Alumnas y alumnos de 3 a 14 años del subsistema federal transferido	491,233	243,055	248,178

**INDICADORES DESTINADOS LA ATENCIÓN DE NIÑAS Y NIÑOS**

OBJETIVO A MEDIR		DATOS DEL INDICADOR			
NIVEL	RESUMEN NARRATIVO	NOMBRE	FÓRMULA	META	
ACTIVIDAD C0107	Organización, coordinación y desarrollo de los concursos y eventos deportivos.	Porcentaje de alumnos y alumnas beneficiados con los diferentes concursos y eventos deportivos	$\frac{(AL\_PCONEVEN\_EFIS}{T\_AL\_EBA)}*100$	<p>AL\_PCONEVEN\_EFIS = Alumnos y alumnas que participan en concursos y eventos realizados por educación física</p> <p>T\_AL\_EBA = Total de alumnos y alumnas de educación básica</p>	71.16

**GOBIERNO DEL ESTADO DE CHIHUAHUA  
PRESUPUESTO DE EGRESOS 2021  
PRESUPUESTO BASADO EN RESULTADOS**

**401 - SERVICIOS EDUCATIVOS DEL ESTADO DE CHIHUAHUA**

**ALINEACIÓN AL PLAN ESTATAL DE DESARROLLO**

E103T2 - DESARROLLO HUMANO Y SOCIAL - EDUCACIÓN - DERECHOS HUMANOS E INCLUSIÓN SOCIAL

**PROGRAMA - 2E043C1 COBERTURA EN EDUCACIÓN BÁSICA**

DEFINICIÓN	BENEFICIARIOS			
	TIPO	TOTAL	MUJERES	HOMBRES
Brindar la prestación del servicio educativo, mediante acciones que promuevan ampliar las oportunidades de acceso a la educación básica de las niñas, niños y adolescentes de 3 a 14 años de edad; con una visión inclusiva, equitativa y con perspectiva de género en diferentes niveles y modalidades, que aseguren el acceso, permanencia y egreso de la educación básica	Alumnas y alumnos de 0 a 14 años en educación inicial a secundaria del subsistema federal transferido	500,606	247,680	252,926

**INDICADORES DESTINADOS LA ATENCIÓN DE NIÑAS Y NIÑOS**

OBJETIVO A MEDIR		DATOS DEL INDICADOR				
NIVEL	RESUMEN NARRATIVO	NOMBRE	FÓRMULA	META		
PROPOSITO	Las alumnas y alumnos de 0 a 14 años del estado de Chihuahua cuentan con oportunidades de acceso a la educación básica del subsistema federalizado	Porcentaje de alumnas y alumnos de 0 a 14 años con oportunidades de acceso a educación básica del subsistema federalizado	$((ALU\_INI+ALU\_PREE+ALU\_PRIM+ALU\_SECU)/POB\_0A14)*100$	ALU_INI = Alumnas y alumnos de inicial federal transferido ALU_PREE = Alumnas y alumnos de preescolar del subsistema federal transferido ALU_PRIM = Alumnas y alumnos de primaria del subsistema federal transferido ALU_SECU = Alumnas y alumnos de secundaria del subsistema federal transferido POB_0A14 = Población total de 0 -14	9,373	61.15
COMPONENTE C04	Servicio educativo para las alumnas y alumnos de 0 a 2 años de educación inicial federal transferido otorgado	Tasa de variación de alumnas y alumnos atendidos en educación inicial del subsistema federal transferido	$((Alut\_Ini/AlutIni1)-1)*100$	Alut_Ini = Alumnas y alumnos atendidos en Educación Inicial Federal Transferido el ciclo actual AlutIni1 = Alumnas y alumnos atendidos en Educación Inicial Federal Transferido el ciclo anterior	9,373	-0.03
ACTIVIDAD C0401	Orientación y asesoría a los padres y madres de familia para favorecer el desarrollo de niños y niñas en las comunidades rurales	Porcentaje de alumnas y alumnos beneficiados con Educación Inicial no escolarizada	$(AL\_BEDINI/TOT\_AL\_BEDINI)*100$	AL_BEDINI = Alumnas y alumnos beneficiados con Educación Inicial no escolarizada TOT_AL_BEDINI = Total de alumnas y alumnos beneficiados con Educación Inicial	8,188	42.27
ACTIVIDAD C0402	Promoción del desarrollo de los hijos e hijas de madres trabajadoras del subsistema federalizado	Porcentaje de alumnas y alumnos atendidos en los Centros de Desarrollo Infantil	$(AL\_AT\_CENDIS/T\_AL\_R\_ESP)*100$	AL_AT_CENDIS = Alumnas y alumnos atendidos en los CENDIS T_AL_R_ESP = Total de Alumnas y alumnos que solicitan un espacio	735	100

**GOBIERNO DEL ESTADO DE CHIHUAHUA  
PRESUPUESTO DE EGRESOS 2021  
PRESUPUESTO BASADO EN RESULTADOS**

**401 - SERVICIOS EDUCATIVOS DEL ESTADO DE CHIHUAHUA**

**ALINEACIÓN AL PLAN ESTATAL DE DESARROLLO**

E103T2 - DESARROLLO HUMANO Y SOCIAL - EDUCACIÓN - DERECHOS HUMANOS E INCLUSIÓN SOCIAL

**PROGRAMA - 2E145C1 ACCIONES TRANSVERSALES PARA LA EDUCACIÓN BÁSICA**

DEFINICIÓN	BENEFICIARIOS			
	TIPO	TOTAL	MUJERES	HOMBRES
Disminuir las brechas de desigualdad de alumnos y alumnas en situación vulnerable, brindando la prestación del servicio educativo dentro de las escuelas de educación básica del subsistema federal transferido con una visión inclusiva, equitativa, con perspectiva de género y respeto a los derechos humanos.	Alumnas y alumnos	430,827	213,418	217,409

**INDICADORES DESTINADOS LA ATENCIÓN DE NIÑAS Y NIÑOS**

OBJETIVO A MEDIR		DATOS DEL INDICADOR				
NIVEL	RESUMEN NARRATIVO	NOMBRE	FÓRMULA		META	
PROPOSITO	Las y los alumnos en situación de vulnerabilidad del subsistema federal transferido cuentan con alternativas para acceder, permanecer y concluir la educación básica y continuar su trayecto formativo	Porcentaje de las y los alumnos en situación de vulnerabilidad atendidos en el subsistema federal transferido	$(ALUM\_VUL\_SFT/ALUM\_VUL\_EDO)*100$	ALUM_VUL_SFT = Alumnas y alumnos del subsistema federal transferido en situación de vulnerabilidad atendidos ALUM_VUL_EDO = Alumnas y alumnos del estado en situación de vulnerabilidad	430,827 431,835	99.77
ACTIVIDAD C0104	Atención educativa de alumnas y alumnos con necesidades educativas especiales y/o aptitudes sobresalientes.	Porcentaje de alumnas y alumnos atendidos en educación especial (Unidad de Servicios de Apoyo a la Educación Regular USAER y Centro de Atención Múltiple CAM) federal transferido	$(ALU\_ATE\_ESPFT/_ALU\_ATE\_ESPE)*100$	ALU_ATE_ESPFT = Alumnas y alumnos atendidos en USAER y CAM del subsistema federal transferido _ALU_ATE_ESPE = Total de alumnas y alumnos atendidos en educación especial en el estado	12,977 16,794	77.27

**GOBIERNO DEL ESTADO DE CHIHUAHUA  
PRESUPUESTO DE EGRESOS 2021  
PRESUPUESTO BASADO EN RESULTADOS**

**415 - DESARROLLO INTEGRAL DE LA FAMILIA DEL ESTADO DE CHIHUAHUA**

**ALINEACIÓN AL PLAN ESTATAL DE DESARROLLO**

E101T1 - DESARROLLO HUMANO Y SOCIAL - DESARROLLO SOCIAL - OPCIÓN PREFERENCIAL POR LAS PERSONAS EN SITUACIÓN DE POBREZA

**PROGRAMA - 1S005A1 ALIMENTACIÓN Y DESARROLLO AUTOSUSTENTABLE DE LAS FAMILIAS**

DEFINICIÓN	BENEFICIARIOS			
	TIPO	TOTAL	MUJERES	HOMBRES
Realizar acciones a fin de que las personas en el estado de Chihuahua en situación de vulnerabilidad mejoren su calidad de vida, a través de apoyos y orientación alimentaria, desarrollo de comunidades autogestoras, aprovechando sus propios recursos y habilidades.	Personas con carencia por acceso a la alimentación	193,941	98,197	95,744

**INDICADORES DESTINADOS LA ATENCIÓN DE NIÑAS Y NIÑOS**

OBJETIVO A MEDIR		DATOS DEL INDICADOR				
NIVEL	RESUMEN NARRATIVO	NOMBRE	FÓRMULA	META		
FIN	Contribuir a mejorar las condiciones inmediatas de vida de la población en situación de vulnerabilidad y pobreza mediante el acceso a una alimentación suficiente, diversa y nutritiva durante todo el año	Variación porcentual de apoyos otorgados	$((NAo_t/NAot_1)-1)*100$	NAo_t = Apoyos otorgados en el año t NAot_1 = Apoyos otorgados en el año t_1	360,060 360,060	0
PROPOSITO	Personas en el estado de Chihuahua con carencia por acceso a la alimentación cuentan con seguridad alimentaria	Variación porcentual de los beneficiarios que recibieron apoyos	$((BA_t/BA_{t_1})-1)*100$	BA_t = Beneficiarios apoyados en el año t BA_{t_1} = Beneficiarios apoyados en el año t_1	193,941 188,645	2.81
COMPONENTE C01	Espacios alimentarios para preparación de alimento equipados	Porcentaje de espacios alimentarios con equipamiento	$(EAE/EEP)*100$	EAE = Espacios alimentarios equipados EEP = Espacios alimentarios programados	235 235	100
COMPONENTE C02	Acciones de prevención de la malnutrición realizadas	Porcentaje de acciones de prevención de la malnutrición	$(APMR/APMP)*100$	APMR = Acciones de prevención de malnutrición realizadas APMP = Acciones de prevención de malnutrición programadas	80,548 80,548	100
COMPONENTE C03	Acciones de atención integral a la desnutrición otorgadas	Porcentaje de acciones de atención integral a la desnutrición	$(AADO/AADP)*100$	AADO = Acciones de atención a la desnutrición otorgadas AADP = Acciones de atención a la desnutrición programadas	21,723 21,723	100
COMPONENTE C04	Apoyos alimentarios con calidad nutricia distribuidos	Porcentaje de estudiantes con desayunos escolares	$(Edempio/tEmpio)*100$	Edempio = Estudiantes con desayunos escolares en municipios con alto y muy alto grado de marginación tEmpio = Total de Estudiantes en municipios con alto y muy alto grado de marginación	66,328 66,328	100

**GOBIERNO DEL ESTADO DE CHIHUAHUA  
PRESUPUESTO DE EGRESOS 2021  
PRESUPUESTO BASADO EN RESULTADOS**

**415 - DESARROLLO INTEGRAL DE LA FAMILIA DEL ESTADO DE CHIHUAHUA**

**ALINEACIÓN AL PLAN ESTATAL DE DESARROLLO**

E101T1 - DESARROLLO HUMANO Y SOCIAL - DESARROLLO SOCIAL - OPCIÓN PREFERENCIAL POR LAS PERSONAS EN SITUACIÓN DE POBREZA

**PROGRAMA - 1S005A1 ALIMENTACIÓN Y DESARROLLO AUTOSUSTENTABLE DE LAS FAMILIAS**

DEFINICIÓN	BENEFICIARIOS			
	TIPO	TOTAL	MUJERES	HOMBRES
Realizar acciones a fin de que las personas en el estado de Chihuahua en situación de vulnerabilidad mejoren su calidad de vida, a través de apoyos y orientación alimentaria, desarrollo de comunidades autogestoras, aprovechando sus propios recursos y habilidades.	Personas con carencia por acceso a la alimentación	193,941	98,197	95,744

**INDICADORES DESTINADOS LA ATENCIÓN DE NIÑAS Y NIÑOS**

OBJETIVO A MEDIR		DATOS DEL INDICADOR				
NIVEL	RESUMEN NARRATIVO	NOMBRE	FÓRMULA	META		
ACTIVIDAD C0101	Acciones de gestión y supervisión de equipamientos en espacios alimentarios	Porcentaje de acciones de gestión y supervisión de equipamientos	$(AgsEr/AgsEp)*100$	AgsEr = Acciones de gestión y supervisión a equipamientos realizadas AgsEp = Acciones de gestión y supervisión a equipamientos programadas	731	100
ACTIVIDAD C0102	Espacios alimentarios con equipamiento	Porcentaje de equipamiento a cocinas	$(ECe/ECp)*100$	ECe = Equipamiento a cocinas entregadas ECp = Equipamiento a cocinas programadas	235	100
ACTIVIDAD C0201	Implementación de acciones de orientación alimentaria	Porcentaje de eventos	$(Er/Ep)*100$	Er = Eventos realizados Ep = Eventos programados	513	100
		Porcentaje de capacitaciones	$(CoaR/CoaP)*100$	CoaR = Capacitaciones en orientación alimentaria Realizadas CoaP = Capacitaciones en orientación alimentaria Programada	1,079	100
		Porcentaje de escuelas tamizadas	$(ETr/ETp)*100$	ETr = Escuelas tamizadas realizadas ETp = Escuelas tamizadas programadas	3,568	100
		Porcentaje de huertos frutícolas	$(HfE/HfP)*100$	HfE = Huertos frutícolas entregados HfP = Huertos frutícolas programados	140	100
ACTIVIDAD C0202	Entrega de insumos de proyectos productivos en escuelas y material de orientación alimentaria	Porcentaje de entrega de material de orientación alimentaria	$(mOAe/mOAp)*100$	mOAe = Material orientación alimentaria entregado mOAp = Material orientación alimentaria programado	75,248	100
ACTIVIDAD C0301	Valoración del estado nutricional y capacitación en los centros regionales de nutrición y albergue materno	Porcentaje de valoraciones de niñas y niños	$(vNN/vNNp)*100$	vNN = Valoraciones a niñas y niños realizadas vNNp = Valoraciones a niñas y niños programadas	2,350	100
		Porcentaje de capacitaciones de orientación alimentaria	$(COAR/CORP)*100$	COAR = Capacitaciones de orientación alimentaria realizadas	9,745	100



**GOBIERNO DEL ESTADO DE CHIHUAHUA  
PRESUPUESTO DE EGRESOS 2021  
PRESUPUESTO BASADO EN RESULTADOS**

**415 - DESARROLLO INTEGRAL DE LA FAMILIA DEL ESTADO DE CHIHUAHUA**

**ALINEACIÓN AL PLAN ESTATAL DE DESARROLLO**

E101T1 - DESARROLLO HUMANO Y SOCIAL - DESARROLLO SOCIAL - OPCIÓN PREFERENCIAL POR LAS PERSONAS EN SITUACIÓN DE POBREZA

**PROGRAMA - 1S005A1 ALIMENTACIÓN Y DESARROLLO AUTOSUSTENTABLE DE LAS FAMILIAS**

DEFINICIÓN	BENEFICIARIOS			
	TIPO	TOTAL	MUJERES	HOMBRES
Realizar acciones a fin de que las personas en el estado de Chihuahua en situación de vulnerabilidad mejoren su calidad de vida, a través de apoyos y orientación alimentaria, desarrollo de comunidades autogestoras, aprovechando sus propios recursos y habilidades.	Personas con carencia por acceso a la alimentación	193,941	98,197	95,744

**INDICADORES DESTINADOS LA ATENCIÓN DE NIÑAS Y NIÑOS**

OBJETIVO A MEDIR		DATOS DEL INDICADOR				
NIVEL	RESUMEN NARRATIVO	NOMBRE	FÓRMULA	META		
			CORP = Capacitaciones de orientación alimentaria programadas	9,745		
ACTIVIDAD C0302	Albergar y otorgar raciones alimentarias en los centros regionales de nutrición y albergue materno	Porcentaje de albergue a niñas y niños	$(aNNr/aNNp)*100$	aNNr = Albergue a niñas y niños albergados aNNp = Albergue a niñas y niños programado	399 399	100
		Porcentaje de raciones alimentarias en los centros regionales de nutrición y albergue materno	$(RAo/RAp)*100$	RAo = Raciones alimentarias otorgadas RAp = Raciones alimentarias programadas	3,974 3,974	100
ACTIVIDAD C0303	Operación y supervisión en los Centros Regionales de Nutrición y Albergue Materno	Porcentaje de Rehabilitación de proyectos Centros Regionales de Nutrición y Albergue Materno	$(Rpr/Rpp)*100$	Rpr = Rehabilitación de proyectos realizados en los CERENAM Rpp = Rehabilitación de proyectos programados en los CERENAM	24 24	100
ACTIVIDAD C0401	Distribución de paquetes alimentarios a niñas y niños menores de 2 a 5 años 11 meses	Porcentaje de paquetes alimentarios a niñas y niños menores de 2 a 5 años 11 meses	$(PAm5D/PAm5P)*100$	PAm5D = Paquetes alimentarios menores de 5 años distribuidos PAm5P = Paquetes alimentarios menores de 5 años programados	42,276 42,276	100
ACTIVIDAD C0408	Distribución de paquetes alimentarios para desayunos calientes a población indígena	Porcentaje de paquetes alimentarios para desayunos calientes a población indígena	$(PAdcpiD/PAdcpiP)*100$	PAdcpiD = Paquetes Alimentarios para desayuno caliente a población indígena Distribuidos PAdcpiP = Paquetes Alimentarios para desayuno caliente a población indígena Programados	58,900 58,900	100
ACTIVIDAD C0410	Distribución de raciones alimentarias en desayunos fríos	Porcentaje de raciones alimentarias en desayuno fríos	$(RAdfD/RAdfP)*100$	RAdfD = Raciones Alimentarias desayunos fríos Distribuidas RAdfP = Raciones Alimentarias desayunos fríos Programadas	6,678,324 6,678,324	100

**GOBIERNO DEL ESTADO DE CHIHUAHUA  
PRESUPUESTO DE EGRESOS 2021  
PRESUPUESTO BASADO EN RESULTADOS**

**415 - DESARROLLO INTEGRAL DE LA FAMILIA DEL ESTADO DE CHIHUAHUA**

**ALINEACIÓN AL PLAN ESTATAL DE DESARROLLO**

E101T1 - DESARROLLO HUMANO Y SOCIAL - DESARROLLO SOCIAL - OPCIÓN PREFERENCIAL POR LAS PERSONAS EN SITUACIÓN DE POBREZA

**PROGRAMA - 1S005A1 ALIMENTACIÓN Y DESARROLLO AUTOSUSTENTABLE DE LAS FAMILIAS**

DEFINICIÓN	BENEFICIARIOS			
	TIPO	TOTAL	MUJERES	HOMBRES
Realizar acciones a fin de que las personas en el estado de Chihuahua en situación de vulnerabilidad mejoren su calidad de vida, a través de apoyos y orientación alimentaria, desarrollo de comunidades autogestora, aprovechando sus propios recursos y habilidades.	Personas con carencia por acceso a la alimentación	193,941	98,197	95,744

**INDICADORES DESTINADOS LA ATENCIÓN DE NIÑAS Y NIÑOS**

OBJETIVO A MEDIR		DATOS DEL INDICADOR		
NIVEL	RESUMEN NARRATIVO	NOMBRE	FÓRMULA	META
ACTIVIDAD C0411	Acciones de gestión, operación y supervisión a programas alimentarios	Porcentaje de acciones de aseguramiento de calidad	$(AacR/AacP)*100$ AacR = Acciones de aseguramiento de calidad Realizadas AacP = Acciones de aseguramiento de calidad Programadas	100

**GOBIERNO DEL ESTADO DE CHIHUAHUA**  
**PRESUPUESTO DE EGRESOS 2021**  
**PRESUPUESTO BASADO EN RESULTADOS**

**415 - DESARROLLO INTEGRAL DE LA FAMILIA DEL ESTADO DE CHIHUAHUA**

ALINEACIÓN AL PLAN ESTATAL DE DESARROLLO

E101T2 - DESARROLLO HUMANO Y SOCIAL - DESARROLLO SOCIAL - DERECHOS HUMANOS E INCLUSIÓN SOCIAL

**PROGRAMA - 2E092C1 ATENCIÓN INTEGRAL PARA LA PROTECCIÓN Y RESTITUCIÓN DE DERECHOS**

DEFINICIÓN	BENEFICIARIOS			
	TIPO	TOTAL	MUJERES	HOMBRES
Proteger y procurar la restitución integral de los derechos que hayan sido vulnerados de las niñas, niños y adolescentes, así como personas en situación de vulnerabilidad. Mediante la determinación, coordinación y seguimiento de medidas de protección especial, así como actividades encaminadas a fomentar una cultura de atención y protección honesta, responsable y total, en beneficio de los derechos humanos de los usuarios.	Población en situación de pobreza y rezago social	33,874	16,178	17,696

**INDICADORES DESTINADOS LA ATENCIÓN DE NIÑAS Y NIÑOS**

OBJETIVO A MEDIR		DATOS DEL INDICADOR				
NIVEL	RESUMEN NARRATIVO	NOMBRE	FÓRMULA	META		
FIN	Contribuir a proteger y procurar la restitución integral de los derechos que hayan sido vulnerados de la población en situación de pobreza y rezago social en el estado de Chihuahua, mediante la determinación, coordinación y seguimiento de medidas de protección especial así como el fomento de una cultura de atención y protección honesta y responsable en beneficio de los derechos humanos de los usuarios	Porcentaje de la población en estado de vulnerabilidad beneficiada a través del programa	$(NNABP/NNAVS)*100$	<p>NNABP = Niñas, niños y adolescentes beneficiados por el programa</p> <p>NNAVS = Niñas, niños y adolescentes en vulnerabilidad social</p>	33,874	3.57
PROPOSITO	La población en situación de pobreza y rezago social cuentan con sus derechos restituidos	Porcentaje población en situación de pobreza y rezago social que reciben apoyos	$(PspYrsA/PspYrsP)*100$	<p>PspYrsA = Población en situación de pobreza Y rezago social Apoyados</p> <p>PspYrsP = Población en situación de pobreza Y rezago social Programados</p>	33,874	100
COMPONENTE C01	Medidas de protección especial y restitución de derechos dirigidas	Porcentaje de medidas de protección especial y restitución de derechos	$(MPerdP / MPepdR)*100$	<p>MPerdP = Medidas de protección especial y restitución de derechos procesadas</p> <p>MPepdR = Medidas de protección especial y restitución de derechos realizadas</p>	50,882	100
		Porcentaje de casos de restricción y vulneración de derechos detectados	$(CprdE/CR)*100$	<p>CprdE = Casos con plan de restitución de derechos Elaborados</p> <p>CR = Casos Recibidos</p>	1,900	100
		Porcentaje de planes de restitución de derechos concluidos	$(PrdeC/TPrdE)*100$	<p>PrdeC = Planes de restitución de derechos Concluidos</p> <p>TPrdE = Total de Planes de restitución de derechos Elaborados</p>	1,615	100

**GOBIERNO DEL ESTADO DE CHIHUAHUA**  
**PRESUPUESTO DE EGRESOS 2021**  
**PRESUPUESTO BASADO EN RESULTADOS**

**415 - DESARROLLO INTEGRAL DE LA FAMILIA DEL ESTADO DE CHIHUAHUA**

**ALINEACIÓN AL PLAN ESTATAL DE DESARROLLO**

**E101T2 - DESARROLLO HUMANO Y SOCIAL - DESARROLLO SOCIAL - DERECHOS HUMANOS E INCLUSIÓN SOCIAL**

**PROGRAMA - 2E092C1 ATENCIÓN INTEGRAL PARA LA PROTECCIÓN Y RESTITUCIÓN DE DERECHOS**

DEFINICIÓN	BENEFICIARIOS			
	TIPO	TOTAL	MUJERES	HOMBRES
Proteger y procurar la restitución integral de los derechos que hayan sido vulnerados de las niñas, niños y adolescentes, así como personas en situación de vulnerabilidad. Mediante la determinación, coordinación y seguimiento de medidas de protección especial, así como actividades encaminadas a fomentar una cultura de atención y protección honesta, responsable y total, en beneficio de los derechos humanos de los usuarios.	Población en situación de pobreza y rezago social	33,874	16,178	17,696

**INDICADORES DESTINADOS LA ATENCIÓN DE NIÑAS Y NIÑOS**

OBJETIVO A MEDIR		DATOS DEL INDICADOR				
NIVEL	RESUMEN NARRATIVO	NOMBRE	FÓRMULA	META		
		Variación porcentual de reintegraciones realizadas	$((rNNArt/tNNArt_1)-1)*100$	rNNArt = Reintegraciones Niñas, Niños y Adolescentes realizadas en el año actual (t) tNNArt_1 = Reintegraciones Niñas, Niños y Adolescentes realizadas en el año anterior (t_1)	1,200	0
		Porcentaje de casos de desamparo recibidos	$(CdpR/TCdR)*100$	CdpR = Casos de desamparo con procedimiento administrativo Realizado TCdR = Total de Casos de desamparo Recibidos	1,900	100
COMPONENTE C02	Acciones para la restitución de derechos de tutelados implementadas	Porcentaje de acciones de restitución de derechos	$(ARDTI/ARDTP)*100$	ARDTI = Acciones de restitución de derechos a tutelados implementados ARDTP = Acciones de restitución de derechos a tutelados programados	142,702	100
COMPONENTE C03	Registro estatal de centros atención infantil e inspecciones de centros de asistencia social para niñas, niños y adolescentes y personas en situación de vulnerabilidad realizadas	Porcentaje de registros de Centro de Atención Infantil y Centro de Atención Social	$(rCAlyCASr/rCASyCAIp)*100$	rCAlyCASr = Registros de Centro de Atención Social y Centro de Atención Infantil realizados rCASyCAIp = Registros de Centro de Atención Social y Centro de Atención Infantil programados	612	100
ACTIVIDAD C0101	Dirección de medidas de protección especial y restitución de derechos	Porcentaje de acciones de dirección realizadas	$(AdR/AdP)*100$	AdR = Acciones de dirección realizadas AdP = Acciones de dirección programadas	150	100
ACTIVIDAD C0102	Determinación, coordinación y seguimiento de medidas de protección especial y restitución de derechos	Porcentaje de acciones de medidas de protección realizadas	$(AmpR/AmpP)*100$	AmpR = Acciones de medidas de protección realizadas AmpP = Acciones de medidas de protección programadas	50,732	100

**GOBIERNO DEL ESTADO DE CHIHUAHUA  
PRESUPUESTO DE EGRESOS 2021  
PRESUPUESTO BASADO EN RESULTADOS**

**415 - DESARROLLO INTEGRAL DE LA FAMILIA DEL ESTADO DE CHIHUAHUA**

**ALINEACIÓN AL PLAN ESTATAL DE DESARROLLO**

**E101T2 - DESARROLLO HUMANO Y SOCIAL - DESARROLLO SOCIAL - DERECHOS HUMANOS E INCLUSIÓN SOCIAL**

**PROGRAMA - 2E092C1 ATENCIÓN INTEGRAL PARA LA PROTECCIÓN Y RESTITUCIÓN DE DERECHOS**

DEFINICIÓN	BENEFICIARIOS			
	TIPO	TOTAL	MUJERES	HOMBRES
Proteger y procurar la restitución integral de los derechos que hayan sido vulnerados de las niñas, niños y adolescentes, así como personas en situación de vulnerabilidad. Mediante la determinación, coordinación y seguimiento de medidas de protección especial, así como actividades encaminadas a fomentar una cultura de atención y protección honesta, responsable y total, en beneficio de los derechos humanos de los usuarios.	Población en situación de pobreza y rezago social	33,874	16,178	17,696

**INDICADORES DESTINADOS LA ATENCIÓN DE NIÑAS Y NIÑOS**

OBJETIVO A MEDIR		DATOS DEL INDICADOR				
NIVEL	RESUMEN NARRATIVO	NOMBRE	FÓRMULA	META		
ACTIVIDAD C0201	Ejecución directa de acciones de restitución de derechos	Porcentaje de acciones de ejecución directa de restitución de derechos realizadas	$(AEdrdR/AEdrdP)*100$	AEdrdR = Acciones de ejecución directa de restitución de derechos realizadas AEdrdP = Acciones de ejecución directa de restitución de derechos programadas	121,831 121,831	100
ACTIVIDAD C0202	Ejecución a través de centros de asistencia social de acciones de restitución de derechos	Porcentaje de acciones a través de centros de asistencia social de restitución de derechos realizadas	$(ACrdR/ACrdP)*100$	ACrdR = Acciones a través de centros de asistencia social de restitución de derechos realizadas ACrdP = Acciones a través de Centros de Asistencia Social de restitución de derechos programadas	19,158 19,158	100
ACTIVIDAD C0203	Operación del consejo de seguimiento a tutelados	Porcentaje de acciones de operación realizadas	$(AoR/AoP)*100$	AoR = Acciones de operación realizadas AoP = Acciones de operación programadas	1,713 1,713	100
ACTIVIDAD C0204	Ejecución directa de acciones de restitución de derechos de niñas niños y adolescentes migrantes	Porcentaje de acciones de ejecución directa de restitución de derechos a migrantes realizadas	$(AEdrdmR/AedrdmP)*100$	AEdrdmR = Acciones de Ejecución directa de restitución de derechos a migrantes Realizadas AedrdmP = Acciones de Ejecución directa de restitución de derechos a migrantes Programadas	1 1	100
ACTIVIDAD C0301	Actualización del registro estatal de centros de atención infantil y centros de asistencia social	Porcentaje de actualizaciones de registros de centros de atención infantil y centros de asistencia social	$(ArR/ArP)*100$	ArR = Actualizaciones de registros realizados ArP = Actualizaciones de registros programados	480 480	100
ACTIVIDAD C0302	Visitas de supervisión y seguimiento a centros de asistencia social	Porcentaje de supervisiones y seguimiento centros de asistencia social	$(ScasR/ScasP)*100$	ScasR = Supervisiones a centros de asistencia social realizadas ScasP = Supervisiones a centros de asistencia social programadas	132 132	100

## Recursos e Indicadores con Enfoque Específico



### c) Adolescentes



**GOBIERNO DEL ESTADO DE CHIHUAHUA  
PRESUPUESTO DE EGRESOS 2021  
PRESUPUESTO BASADO EN RESULTADOS**

**INDICADORES Y RECURSOS DESTINADOS A LA ATENCIÓN DE ADOLESCENTES**

ENTE PÚBLICO		PROGRAMAS PbR	INDICADORES	IMPORTE
<b>PODER EJECUTIVO</b>		<b>20</b>	<b>64</b>	<b>128,992,410</b>
<b>102</b>	<b>SECRETARIA GENERAL DE GOBIERNO</b>	<b>1</b>	<b>14</b>	<b>1,950,839</b>
2P040L2	SISTEMA ESTATAL DE PROTECCIÓN INTEGRAL DE NIÑAS, NIÑOS Y ADOLESCENTES		14	1,950,839
<b>105</b>	<b>SECRETARIA DE DESARROLLO SOCIAL</b>	<b>3</b>	<b>11</b>	<b>50,067,250</b>
1S025A1	CHIHUAHUA CRECE CONTIGO: NIÑAS, NIÑOS, ADOLESCENTES Y JUVENTUDES		1	26,354,479
1S028A1	UNIDOS CON VALOR POR JÚAREZ		3	17,893,521
2E027C1	FORTALECIMIENTO COMUNITARIO Y COHESIÓN SOCIAL		7	5,819,250
<b>106</b>	<b>SECRETARIA DE SALUD</b>	<b>1</b>	<b>1</b>	<b>169,471</b>
2E034C1	CHIHUAHUA CRECE CONTIGO		1	169,471
<b>107</b>	<b>SECRETARIA DE EDUCACION Y DEPORTE</b>	<b>7</b>	<b>33</b>	<b>50,637,189</b>
1S001A1	PROGRAMA ESTATAL DE BECAS Y APOYOS EDUCATIVOS		7	39,262,374
2E042C1	CALIDAD EN LOS SERVICIOS DE LA EDUCACIÓN BÁSICA		7	3,699,289
2E043C1	COBERTURA EN EDUCACIÓN BÁSICA		1	1,645,140
2E044C1	INCLUSIÓN SOCIAL EN EL SISTEMA EDUCATIVO		1	20,278
2E051C1	VINCULACIÓN Y SERVICIOS EDUCATIVOS		1	4,062,117
2E055C1	COBERTURA EN EDUCACIÓN MEDIA SUPERIOR		9	543,504
2E059C1	CALIDAD EN LOS SERVICIOS DE EDUCACIÓN MEDIA SUPERIOR		7	1,404,488
<b>108</b>	<b>SECRETARIA DE TRABAJO Y PREVISION SOCIAL</b>	<b>1</b>	<b>1</b>	<b>70,000</b>
2E014C1	JUSTICIA LABORAL		1	70,000
<b>109</b>	<b>SECRETARIA DE CULTURA</b>	<b>2</b>	<b>3</b>	<b>58,000</b>
2F003C1	INCLUSIÓN Y PARTICIPACIÓN DE LOS SUJETOS SOCIALES PRIORITARIOS EN LA VIDA CULTURAL		1	29,000
2F055C1	POLÍTICA DE FOMENTO AL LIBRO, LA LECTURA Y LA ESCRITURA DEL ESTADO DE CHIHUAHUA		2	29,000

**GOBIERNO DEL ESTADO DE CHIHUAHUA  
PRESUPUESTO DE EGRESOS 2021  
PRESUPUESTO BASADO EN RESULTADOS**

**INDICADORES Y RECURSOS DESTINADOS A LA ATENCIÓN DE ADOLESCENTES**

ENTE PÚBLICO	PROGRAMAS PbR	INDICADORES	IMPORTE
<b>115 FISCALIA GENERAL DEL ESTADO</b>	<b>2</b>	<b>0</b>	<b>15,425,421</b>
2E008C1    INVESTIGACIÓN Y PERSECUCIÓN DEL DELITO		0	1,899,421
2E081C1    COMISIÓN EJECUTIVA DE ATENCIÓN A VÍCTIMAS DEL ESTADO		0	13,526,000
<b>124 COMISION ESTATAL PARA LOS PUEBLOS INDIGENAS</b>	<b>1</b>	<b>1</b>	<b>2,472,420</b>
1S029A1    APOYO ALIMENTICIO PARA ESTUDIANTES EN NIVEL BÁSICO Y MEDIA SUPERIOR		1	2,472,420
<b>126 SECRETARIA DE SEGURIDAD PUBLICA</b>	<b>2</b>	<b>0</b>	<b>8,141,821</b>
2E004C1    PREVENCIÓN DE LA VIOLENCIA Y LA DELINCUENCIA CON PARTICIPACIÓN CIUDADANA		0	1,043,570
2E006C1    REHABILITACIÓN Y REINSERCIÓN SOCIAL		0	7,098,251
<b>ORGANISMOS DESCENTRALIZADOS</b>	<b>9</b>	<b>58</b>	<b>5,036,611,862</b>
<b>401 SERVICIOS EDUCATIVOS DEL ESTADO DE CHIHUAHUA</b>	<b>2</b>	<b>5</b>	<b>3,800,887,190</b>
2E043C1    COBERTURA EN EDUCACIÓN BÁSICA		3	3,784,876,833
2E145C1    ACCIONES TRANSVERSALES PARA LA EDUCACIÓN BÁSICA		2	16,010,357
<b>404 COLEGIO DE BACHILLERES DEL ESTADO DE CHIHUAHUA</b>	<b>3</b>	<b>31</b>	<b>786,973,963</b>
2E060C1    DOCENCIA EN EDUCACIÓN EN BACHILLERATO		4	411,216,640
2E181C1    PROGRAMA DE PERMANENCIA EN EDUCACIÓN BACHILLERATO		11	5,534,000
2P035L1    GESTIÓN DE ADMINISTRACIÓN DEL COLEGIO DE BACHILLERES DEL ESTADO DE CHIHUAHUA		16	370,223,323
<b>407 COLEGIO DE EDUCACION PROFESIONAL TECNICA DEL ESTADO DE CHIHUAHUA</b>	<b>1</b>	<b>6</b>	<b>257,897,650</b>
2E058C1    COBERTURA EN EDUCACIÓN EN BACHILLERATO TECNOLÓGICO		6	257,897,650
<b>415 DESARROLLO INTEGRAL DE LA FAMILIA DEL ESTADO DE CHIHUAHUA</b>	<b>2</b>	<b>15</b>	<b>189,007,269</b>
1S005A1    ALIMENTACIÓN Y DESARROLLO AUTOSUSTENTABLE DE LAS FAMILIAS		9	149,877,044
2E092C1    ATENCIÓN INTEGRAL PARA LA PROTECCIÓN Y RESTITUCIÓN DE DERECHOS		6	39,130,225



**GOBIERNO DEL ESTADO DE CHIHUAHUA  
PRESUPUESTO DE EGRESOS 2021  
PRESUPUESTO BASADO EN RESULTADOS**

**INDICADORES Y RECURSOS DESTINADOS A LA ATENCIÓN DE ADOLESCENTES**

ENTE PÚBLICO	PROGRAMAS PbR	INDICADORES	IMPORTE
<b>426 INSTITUTO CHIHUAHUENSE DE LA JUVENTUD</b>	<b>1</b>	<b>1</b>	<b>1,845,790</b>
2E029C1 ATENCIÓN A LA JUVENTUD		1	1,845,790
<b>TOTAL</b>	<b>29</b>	<b>122</b>	<b>5,165,604,272</b>

**Nota:** Derivado de recomendaciones por parte del SIPINNA, el anexo de adolescentes se separa en virtud de identificar los recursos destinados a este grupo poblacional específico; sin embargo, existen clasificaciones donde el mismo recurso se destina en beneficio de las niñas, niños y adolescentes, como es el caso de la educación básica, donde la misma cantidad de recursos tiene un efecto positivo en ambos grupos de edad.

**GOBIERNO DEL ESTADO DE CHIHUAHUA  
PRESUPUESTO DE EGRESOS 2021  
PRESUPUESTO BASADO EN RESULTADOS**

**102 - SECRETARIA GENERAL DE GOBIERNO**

**ALINEACIÓN AL PLAN ESTATAL DE DESARROLLO**

E101T2 - DESARROLLO HUMANO Y SOCIAL - DESARROLLO SOCIAL - DERECHOS HUMANOS E INCLUSIÓN SOCIAL

**PROGRAMA - 2P040L2 SISTEMA ESTATAL DE PROTECCIÓN INTEGRAL DE NIÑAS, NIÑOS Y ADOLESCENTES**

DEFINICIÓN	BENEFICIARIOS			
	TIPO	TOTAL	MUJERES	HOMBRES
Programa para coordinar las acciones entre dependencias, entidades, municipios, organizaciones civiles e instituciones académicas que integran el Sistema Estatal de Protección Integral con el objeto de garantizar a las niñas, niños y adolescentes el pleno respeto y disfrute de sus derechos humanos.	Dependencias entidades de la administración pública estatal, municipios, organizaciones civiles e instituciones académicas	225		

**INDICADORES DESTINADOS A LA ATENCIÓN DE ADOLESCENTES**

OBJETIVO A MEDIR		DATOS DEL INDICADOR				
NIVEL	RESUMEN NARRATIVO	NOMBRE	FÓRMULA	META		
ACTIVIDAD C0101	Seguimiento y evaluación del programa estatal de protección	Porcentaje de instancias involucradas	$(II/IIIP)*100$	II = Instancias involucradas IIIP = Instancias involucradas	15	100
ACTIVIDAD C0102	Realización de sesiones de trabajo con el sistema municipal convocadas en Chihuahua	Porcentaje de sesiones de trabajo con el sistema municipal convocadas	$(SFM/SFMP)*100$	SFM = Sesiones de fortalecimiento municipal realizada SFMP = Sesiones de fortalecimiento municipal programadas	12	100
ACTIVIDAD C0103	Creación de alianzas multisectoriales en los municipios	Porcentaje de alianzas multisectoriales realizadas	$(AM/AMP)*100$	AM = Alianzas multisectoriales AMP = Alianzas multisectoriales programadas	60	100
ACTIVIDAD C0104	Realización de sesiones de los sistemas municipales y sistema estatal	Porcentaje de sesiones de los sistemas realizadas	$(SS/SSP)*100$	SS = Sesiones de los sistemas realizadas SSP = Sesiones de los sistemas programados	50	100
ACTIVIDAD C0201	Gestión de programas de garantía de derechos a niñas, niños y adolescentes	Porcentaje de mesas de trabajo coordinadas por el sistema	$(MT/MTP)*100$	MT = Mesas de trabajo MTP = Mesas de trabajo programadas	11	100
ACTIVIDAD C0202	Realización reuniones intersectoriales de trabajo	Porcentaje de reuniones intersectoriales de trabajo realizadas	$(RI/RIP)*100$	RI = Reuniones intersectoriales realizadas RIP = Reuniones intersectoriales programadas	50	100
ACTIVIDAD C0301	Administración del sistema estatal de información	Porcentaje de indicadores clave del programa de protección integral administrados	$(ICA/ICP) * 100$	ICA = Indicadores clave administrados ICP = Indicadores clave programados	200	100
ACTIVIDAD C0302	Reuniones con enlaces designados al sistema de información	Porcentaje de instancias participantes en la alimentación del sistema de información	$(IP/IPP)*100$	IP = Instancias participantes IPP = Instancias participantes programadas	20	100

**GOBIERNO DEL ESTADO DE CHIHUAHUA**  
**PRESUPUESTO DE EGRESOS 2021**  
**PRESUPUESTO BASADO EN RESULTADOS**

**102 - SECRETARIA GENERAL DE GOBIERNO**

ALINEACIÓN AL PLAN ESTATAL DE DESARROLLO

E101T2 - DESARROLLO HUMANO Y SOCIAL - DESARROLLO SOCIAL - DERECHOS HUMANOS E INCLUSIÓN SOCIAL

**PROGRAMA - 2P040L2 SISTEMA ESTATAL DE PROTECCIÓN INTEGRAL DE NIÑAS, NIÑOS Y ADOLESCENTES**

DEFINICIÓN	BENEFICIARIOS			
	TIPO	TOTAL	MUJERES	HOMBRES
Programa para coordinar las acciones entre dependencias, entidades, municipios, organizaciones civiles e instituciones académicas que integran el Sistema Estatal de Protección Integral con el objeto de garantizar a las niñas, niños y adolescentes el pleno respeto y disfrute de sus derechos humanos.	Dependencias entidades de la administración pública estatal, municipios, organizaciones civiles e instituciones académicas	225		

**INDICADORES DESTINADOS A LA ATENCIÓN DE ADOLESCENTES**

OBJETIVO A MEDIR		DATOS DEL INDICADOR				
NIVEL	RESUMEN NARRATIVO	NOMBRE	FÓRMULA		META	
ACTIVIDAD C0401	Sensibilización a actores clave en materia de derechos de niñas, niños y adolescentes	Porcentaje de personas capacitadas en materia de derechos de niñas, niños y adolescentes	$(PC/PCP)*100$	PC = Personas capacitadas PCP = Personas capacitadas programadas	5,000 5,000	100
ACTIVIDAD C0402	Ejecución del programa de comunicación en beneficio de los derechos de niñas, niños y adolescentes	Porcentaje de implementación del programa de comunicación	$(IPCom/PComP)*100$	IPCom = Implementación del programa de comunicación PComP = Programa de comunicación programado	100 100	100
ACTIVIDAD C0501	Implementación del programa de investigación	Porcentaje de implementación del programa de investigación	$(IPI/IPIP)*100$	IPI = Implementación del programa de investigación IPIP = Implementación del programa de investigación programado	100 100	100
ACTIVIDAD C0502	Creación de mecanismos de participación de niñas, niños y adolescentes	Porcentaje de mecanismos de participación de niñas, niños y adolescentes creados	$(MP/MPP)*100$	MP = Mecanismos de participación creados MPP = Mecanismos de participación programados	8 8	100
ACTIVIDAD C0601	Creación de mecanismos institucionalizados para la garantía de derechos	Porcentaje de mecanismos institucionalizados para la garantía de derechos	$(MI/MIP)*100$	MI = Mecanismos institucionalizados MIP = Mecanismos institucionalizados programados	5 5	100
ACTIVIDAD C0602	Realización convenios de colaboración	Número de convenios de colaboración firmados	$(CC/CCP)*100$	CC = Convenios de colaboración firmados CCP = Convenios de colaboración programados	10 10	100

**GOBIERNO DEL ESTADO DE CHIHUAHUA  
PRESUPUESTO DE EGRESOS 2021  
PRESUPUESTO BASADO EN RESULTADOS**

**105 - SECRETARIA DE DESARROLLO SOCIAL**

**ALINEACIÓN AL PLAN ESTATAL DE DESARROLLO**

E101T2 - DESARROLLO HUMANO Y SOCIAL - DESARROLLO SOCIAL - DERECHOS HUMANOS E INCLUSIÓN SOCIAL

**PROGRAMA - 1S025A1 CHIHUAHUA CRECE CONTIGO: NIÑAS, NIÑOS, ADOLESCENTES Y JUVENTUDES**

DEFINICIÓN	BENEFICIARIOS			
	TIPO	TOTAL	MUJERES	HOMBRES
Dirige las acciones encaminadas a mejorar las condiciones de desarrollo integral de mujeres embarazadas, niñas, niños adolescentes y jóvenes en riesgo, realizadas con enfoque de derechos, perspectiva de género e interculturalidad, e implementadas con participación de ayuntamientos y sociedad civil.	Niñas, niños, adolescentes y jóvenes en condiciones de pobreza extrema, vulnerabilidad y/o riesgo psicosocial	7,555	3,778	3,777

**INDICADORES DESTINADOS A LA ATENCIÓN DE ADOLESCENTES**

OBJETIVO A MEDIR		DATOS DEL INDICADOR				
NIVEL	RESUMEN NARRATIVO	NOMBRE	FÓRMULA		META	
COMPONENTE C01	Becas para la atención de niñas, niños y adolescentes otorgadas a través de las niñas, niños y adolescentes organizaciones de la sociedad civil	Variación porcentual de las becas para las niñas, niños y adolescentes	$((BOt / BOt\_1) - 1) * 100$	BOt = Becas otorgadas en 2021 BOt_1 = Becas otorgadas en 2020	2,215 2,215	0

**GOBIERNO DEL ESTADO DE CHIHUAHUA  
PRESUPUESTO DE EGRESOS 2021  
PRESUPUESTO BASADO EN RESULTADOS**

**105 - SECRETARIA DE DESARROLLO SOCIAL**

**ALINEACIÓN AL PLAN ESTATAL DE DESARROLLO**

E101T2 - DESARROLLO HUMANO Y SOCIAL - DESARROLLO SOCIAL - DERECHOS HUMANOS E INCLUSIÓN SOCIAL

**PROGRAMA - 1S028A1 UNIDOS CON VALOR POR JÚAREZ**

DEFINICIÓN	BENEFICIARIOS			
	TIPO	TOTAL	MUJERES	HOMBRES
Agrupar las acciones destinadas a brindar atención integral a la comunidad fronteriza, con la finalidad de coadyuvar a la disminución de las problemáticas de la población en situación de vulnerabilidad.	La población en condiciones de vulnerabilidad que reside en la zona fronteriza del estado	10,000	5,000	5,000

**INDICADORES DESTINADOS A LA ATENCIÓN DE ADOLESCENTES**

OBJETIVO A MEDIR		DATOS DEL INDICADOR				
NIVEL	RESUMEN NARRATIVO	NOMBRE	FÓRMULA	META		
ACTIVIDAD C0101	Convenios con las organizaciones de la sociedad civil para la atención de niñas, niños, adolescentes y juventudes en centros de atención infantil	Promedio de convenios firmados con organizaciones de la sociedad civil para la atención de niñas, niños y adolescentes	CF / CP	CF = CF = Convenios firmados CP = NP = Convenios programados	9 9	1
ACTIVIDAD C0201	Contención para la prevención, detección y atención de la violencia contra niñas, niños y adolescentes	Porcentaje de contenciones y/o acompañamientos a niñas, niños y/o adolescentes	(TAO/TBA) *100	TAO = Total de acompañamientos TBA = Total de beneficiarios atendidos	5,000 10,000	50
ACTIVIDAD C0202	Contención y/o acompañamiento a adolescentes y jóvenes en situación de embarazo	Porcentaje de contenciones y/o acompañamientos a adolescentes y jóvenes	(TAO/TAP)*100	TAO = TAO= Total de acompañamientos TAP = TAP = Total de beneficiario	200 600	33.33

**GOBIERNO DEL ESTADO DE CHIHUAHUA  
PRESUPUESTO DE EGRESOS 2021  
PRESUPUESTO BASADO EN RESULTADOS**

**105 - SECRETARIA DE DESARROLLO SOCIAL**

**ALINEACIÓN AL PLAN ESTATAL DE DESARROLLO**

E101T1 - DESARROLLO HUMANO Y SOCIAL - DESARROLLO SOCIAL - OPCIÓN PREFERENCIAL POR LAS PERSONAS EN SITUACIÓN DE POBREZA

**PROGRAMA - 2E027C1 FORTALECIMIENTO COMUNITARIO Y COHESIÓN SOCIAL**

DEFINICIÓN	BENEFICIARIOS			
	TIPO	TOTAL	MUJERES	HOMBRES
Programa de carácter transversal cuyo propósito es promover e impulsar la prevención del embarazo en adolescentes y la violencia de género para el ejercicio de los derechos de los sujetos sociales y comunidades que les permita desarrollar sus capacidades para mejorar la calidad de vida, a través de acciones de vinculación y participación que contribuyan al fortalecimiento del tejido social.	Las personas que habitan en zonas de atención prioritaria	20,500	12,750	7,750

**INDICADORES DESTINADOS A LA ATENCIÓN DE ADOLESCENTES**

OBJETIVO A MEDIR		DATOS DEL INDICADOR				
NIVEL	RESUMEN NARRATIVO	NOMBRE	FÓRMULA	META		
COMPONENTE C01	Servicios de acompañamiento para el fortalecimiento del tejido social y la promoción de una cultura de paz otorgado	Promedio de servicios de acompañamiento proporcionados para el fortalecimiento del tejido social y promoción de la cultura de la paz	SO/SP	SO = servicios otorgado SP = servicios programados	90,427 18,034	5.01
ACTIVIDAD C0201	Realización de sesiones para la prevención del embarazo en adolescentes	Promedio de asistencia de las sesiones para la prevención del embarazo adolescente	NA / SR	NA = Número de asistencias SR = Sesiones realizadas	5,395 299	18.04
ACTIVIDAD C0202	Acompañamiento individual y realización de sesiones para la prevención, detección y/o atención del abuso sexual contra niñas, niños y adolescentes	Promedio de asistencia de niñas, niños y adolescentes a las sesiones	NA / SRAS	NA = Número de asistencias SRAS = Sesiones realizadas abuso sexual	29,325 3,250	9.02
ACTIVIDAD C0203	Acompañamiento individual y realización de sesiones para la prevención, detección y atención del abuso sexual contra niñas, niños y adolescentes	Promedio de adolescentes que reciben acompañamiento	AI / TA	AI = Acompañamiento individual TA = Total de adolescentes	100 20	5
ACTIVIDAD C0402	Entrega de raciones alimentarias a través de comedores comunitarios para contribuir al acceso del derecho a la alimentación a personas vulnerables otorgados	Promedio de raciones alimenticias semanales otorgadas	(RASP / NPA) / 42	RASP = Raciones alimenticias semanales proporcionadas NPA = Número de personas atendidas	70,438 335	5.01
ACTIVIDAD C0404	Entrega de becas a colaboradores	Porcentaje de becas entregadas	(BEC/BCP) * 100	BEC = BEC= Becas entregadas a colaboradores BCP = BCP= Becas entregadas a colaboradores programados	204 204	100

**GOBIERNO DEL ESTADO DE CHIHUAHUA  
PRESUPUESTO DE EGRESOS 2021  
PRESUPUESTO BASADO EN RESULTADOS**

**105 - SECRETARIA DE DESARROLLO SOCIAL**

**ALINEACIÓN AL PLAN ESTATAL DE DESARROLLO**

E101T1 - DESARROLLO HUMANO Y SOCIAL - DESARROLLO SOCIAL - OPCIÓN PREFERENCIAL POR LAS PERSONAS EN SITUACIÓN DE POBREZA

**PROGRAMA - 2E027C1 FORTALECIMIENTO COMUNITARIO Y COHESIÓN SOCIAL**

DEFINICIÓN	BENEFICIARIOS			
	TIPO	TOTAL	MUJERES	HOMBRES
Programa de carácter transversal cuyo propósito es promover e impulsar la prevención del embarazo en adolescentes y la violencia de género para el ejercicio de los derechos de los sujetos sociales y comunidades que les permita desarrollar sus capacidades para mejorar la calidad de vida, a través de acciones de vinculación y participación que contribuyan al fortalecimiento del tejido social.	Las personas que habitan en zonas de atención prioritaria	20,500	12,750	7,750

**INDICADORES DESTINADOS A LA ATENCIÓN DE ADOLESCENTES**

OBJETIVO A MEDIR		DATOS DEL INDICADOR			
NIVEL	RESUMEN NARRATIVO	NOMBRE	FÓRMULA	META	
ACTIVIDAD C0204	Acompañamiento individual y sesiones para la prevención, detección y/o atención de la violencia contra niñas, niños y adolescentes	Promedio de asistencia de niñas, niños y adolescentes a las sesiones	$NA / SRV$ NA = NA = Número de asistencias SRV = SRV = Sesiones realizadas violencia	5,255 350	15.01

**GOBIERNO DEL ESTADO DE CHIHUAHUA  
PRESUPUESTO DE EGRESOS 2021  
PRESUPUESTO BASADO EN RESULTADOS**

**106 - SECRETARIA DE SALUD**

**ALINEACIÓN AL PLAN ESTATAL DE DESARROLLO**

E102T1 - DESARROLLO HUMANO Y SOCIAL - SALUD - OPCIÓN PREFERENCIAL POR LAS PERSONAS EN SITUACIÓN DE POBREZA

**PROGRAMA - 2E034C1 CHIHUAHUA CRECE CONTIGO**

DEFINICIÓN	BENEFICIARIOS			
	TIPO	TOTAL	MUJERES	HOMBRES
Programa interinstitucional con acciones focalizadas en reducir las brechas en la población de mayor rezago y marginación social, priorizando a las mujeres embarazadas y niñas y niños menores de seis años más afectados por la pobreza y la desigualdad, mejorando su calidad de vida.	Población en situación de pobreza extrema del estado de Chihuahua	5,760	3,456	2,304

**INDICADORES DESTINADOS A LA ATENCIÓN DE ADOLESCENTES**

OBJETIVO A MEDIR		DATOS DEL INDICADOR			
NIVEL	RESUMEN NARRATIVO	NOMBRE	FÓRMULA	META	
ACTIVIDAD C0201	Seguimiento de mujeres en edad reproductiva	Promedio de visitas de seguimiento de mujeres en edad reproductiva	(VD/ME)	VD = Visitas domiciliarias ME = Mujeres en edad reproductiva 2,430 810	3



**GOBIERNO DEL ESTADO DE CHIHUAHUA  
PRESUPUESTO DE EGRESOS 2021  
PRESUPUESTO BASADO EN RESULTADOS**

**107 - SECRETARIA DE EDUCACION Y DEPORTE**

**ALINEACIÓN AL PLAN ESTATAL DE DESARROLLO**

E103T1 - DESARROLLO HUMANO Y SOCIAL - EDUCACIÓN - OPCIÓN PREFERENCIAL POR LAS PERSONAS EN SITUACIÓN DE POBREZA

**PROGRAMA - 1S001A1 PROGRAMA ESTATAL DE BECAS Y APOYOS EDUCATIVOS**

DEFINICIÓN	BENEFICIARIOS			
	TIPO	TOTAL	MUJERES	HOMBRES
Apoyos económicos para alumnos y alumnas en situación de vulnerabilidad inscritos en escuelas públicas de educación básica, media superior y superior para coadyuvar a ampliar las oportunidades de acceso a la educación, permanencia y avance en su formación académica, deportiva y cultural promoviendo la equidad de oportunidades educativas.	Alumnos y alumnas en situación vulnerable	30,928	15,339	15,589

**INDICADORES DESTINADOS A LA ATENCIÓN DE ADOLESCENTES**

OBJETIVO A MEDIR		DATOS DEL INDICADOR				
NIVEL	RESUMEN NARRATIVO	NOMBRE	FÓRMULA	META		
ACTIVIDAD C0101	Gestión de actividades inherentes al proceso de asignación de becas económicas a estudiantes del nivel de secundaria de bajos recursos	Gestión de actividades inherentes al proceso de asignación de becas económicas a estudiantes del nivel de secundaria de bajos recursos	$(NBEA\_ENS/NBES\_ENS)*100$	NBEA_ENS = Número de becas económicas asignadas a estudiantes del nivel de secundaria NBES_ENS = Número de becas económicas solicitadas a estudiantes del nivel de secundaria	14,000 14,000	100
ACTIVIDAD C0102	Gestión de actividades inherentes al proceso de asignación de becas de educación especial a estudiantes de Educación Básica	Porcentaje de becas de Educación Especial asignadas a estudiantes de Educación Básica	$(NBEEA\_EEB/NBEES\_EEB)*100$	NBEEA_EEB = Número de becas de educación especial asignadas a estudiantes de educación básica NBEES_EEB = Número de becas de educación especial solicitadas por estudiantes de educación básica	2,000 2,000	100
ACTIVIDAD C0103	Gestión de actividades inherentes al proceso de asignación de apoyos educativos extraordinarios a estudiantes de Educación Básica	Porcentaje de apoyos educativos extraordinarios para estudiantes de Educación Básica	$(NBAEEA\_EEB/NBAEES\_EEB)*100$	NBAEEA_EEB = Número de apoyos educativos extraordinarios asignados a estudiantes de educación básica NBAEES_EEB = Número de apoyos educativos extraordinarios solicitados por estudiantes de educación básica	80 80	100
ACTIVIDAD C0105	Gestión de actividades inherentes al proceso de asignación de subsidios a las organizaciones de la sociedad civil	Porcentaje de organizaciones de la sociedad civil con apoyos asignados	$(NOSC\_SA/NOSC\_SS)*100$	NOSC_SA = Número de organizaciones de la sociedad civil con subsidio asignado NOSC_SS = Número de organizaciones de la sociedad civil con subsidio solicitado	20 20	100
ACTIVIDAD C0201	Gestión de actividades inherentes al proceso de asignación de apoyos económicos al egreso de educación media superior modalidad abierta	Porcentaje de apoyos económicos asignados a estudiantes de educación media superior	$(NAEA\_EEMS / NAES\_EEMS)*100$	NAEA_EEMS = Número apoyos económicos asignados a estudiantes de Educación Media Superior NAES_EEMS = Número de apoyos económicos solicitados por estudiantes de Educación Media Superior	20 20	100

**GOBIERNO DEL ESTADO DE CHIHUAHUA  
PRESUPUESTO DE EGRESOS 2021  
PRESUPUESTO BASADO EN RESULTADOS**

**107 - SECRETARIA DE EDUCACION Y DEPORTE**

**ALINEACIÓN AL PLAN ESTATAL DE DESARROLLO**

E103T1 - DESARROLLO HUMANO Y SOCIAL - EDUCACIÓN - OPCIÓN PREFERENCIAL POR LAS PERSONAS EN SITUACIÓN DE POBREZA

**PROGRAMA - 1S001A1 PROGRAMA ESTATAL DE BECAS Y APOYOS EDUCATIVOS**

DEFINICIÓN	BENEFICIARIOS			
	TIPO	TOTAL	MUJERES	HOMBRES
Apoyos económicos para alumnos y alumnas en situación de vulnerabilidad inscritos en escuelas públicas de educación básica, media superior y superior para coadyuvar a ampliar las oportunidades de acceso a la educación, permanencia y avance en su formación académica, deportiva y cultural promoviendo la equidad de oportunidades educativas.	Alumnos y alumnas en situación vulnerable	30,928	15,339	15,589

**INDICADORES DESTINADOS A LA ATENCIÓN DE ADOLESCENTES**

OBJETIVO A MEDIR		DATOS DEL INDICADOR				
NIVEL	RESUMEN NARRATIVO	NOMBRE	FÓRMULA	META		
ACTIVIDAD C0202	Gestión de actividades inherentes al proceso de asignación de apoyos educativos extraordinarios a estudiantes de nivel medio superior	Porcentaje de apoyos educativos extraordinarios asignados a estudiantes de educación media superior	$(\text{NAEEA\_EEMS} / \text{NAEES\_EEMS}) * 100$	NAEEA_EEMS = Número de apoyos educativos extraordinarios asignadas a estudiantes de Educación Media Superior NAEES_EEMS = Número de apoyos educativos extraordinarios solicitadas por estudiantes de Educación Media Superior	80	100
ACTIVIDAD C0204	Apoyos para las Organizaciones Civiles que prestan servicio de Educación Media Superior	Variación porcentual de solicitudes autorizadas de apoyos a las Organizaciones Civiles que prestan el servicio de Educación Media Superior	$((\text{NAOCPSEMS\_A} / \text{NAOCPSEM S1}) - 1) * 100$	NAOCPSEMS_A = Numero de Apoyos a Organizaciones Civiles que Prestan Servicio a Educación Media Superior en el Año Actual Autorizados NAOCPSEMS1 = Numero de Apoyos a Organizaciones Civiles que Prestan Servicio a Educación Media Superior en el Año Anterior Autorizados	17	0
					17	

**GOBIERNO DEL ESTADO DE CHIHUAHUA  
PRESUPUESTO DE EGRESOS 2021  
PRESUPUESTO BASADO EN RESULTADOS**

**107 - SECRETARIA DE EDUCACION Y DEPORTE**

**ALINEACIÓN AL PLAN ESTATAL DE DESARROLLO**

**E103T2 - DESARROLLO HUMANO Y SOCIAL - EDUCACIÓN - DERECHOS HUMANOS E INCLUSIÓN SOCIAL**

**PROGRAMA - 2E042C1 CALIDAD EN LOS SERVICIOS DE LA EDUCACIÓN BÁSICA**

DEFINICIÓN	BENEFICIARIOS			
	TIPO	TOTAL	MUJERES	HOMBRES
Prestación de servicios educativos de calidad para las alumnas y alumnos de educación básica en escuelas públicas, a través de la implementación de acciones y proyectos que contribuyan al desarrollo de ambientes escolares propicios orientados a la inclusión, equidad y perspectiva de género que generan armonía social permitiendo con ello elevar el logro educativo.	Alumnas y alumnos	414,146	203,911	210,235

**INDICADORES DESTINADOS A LA ATENCIÓN DE ADOLESCENTES**

OBJETIVO A MEDIR		DATOS DEL INDICADOR				
NIVEL	RESUMEN NARRATIVO	NOMBRE	FÓRMULA	META		
ACTIVIDAD C0101	Seguimiento al Programa Escolar de Mejora Continúa en Educación Básica	Porcentaje de visitas a escuelas focalizadas para el seguimiento al Programa Escolar de Mejora Continúa	$(Vr\_Ef\_PEMC/Vp\_Ef\_PEMC)*100$	Vr_Ef_PEMC = Visitas realizadas a escuelas focalizadas del Programa Escolar de Mejora Continua Vp_Ef_PEMC = Visitas programadas a escuelas focalizadas del Programa Escolar de Mejora Continua	480	100
					480	
ACTIVIDAD C0102	Acompañamiento dirigido al personal de Educación Básica	Porcentaje de figuras educativas con acompañamiento realizado	$(FEAREB/TFEEB)*100$	FEAREB = Figuras educativas con acompañamiento realizado en Educación Básica TFEEB = Total de figuras educativas en Educación Básica	7,589	138.89
					5,464	
ACTIVIDAD C0103	Valoración al Consejo Técnico Escolar en escuelas de Educación Básica	Porcentaje de Consejo Técnico Escolar valorado en escuelas de Educación Básica	$(TSCTEv/TSCTEr)*100$	TSCTEv = Total de sesiones de Consejo Técnico Escolar valorado TSCTEr = Total de sesiones de Consejo Técnico realizado	2,296	100
					2,296	
ACTIVIDAD C0106	Aplicación del perfil profesional Encuéntrate a Alumnas y Alumnos en Escuelas Secundarias del subsistema Estatal.	Porcentaje del alumnado en perfil vocacional "Encuéntrate"	$(AAEE/TAAI3S)*100$	AAEE = Alumnas y Alumnos Evaluados con Encuéntrate TAAI3S = Total de Alumnas y Alumnos Inscritos en 3 de secundaria	12,841	117.66
					10,914	
ACTIVIDAD C0107	Dotación de libros de texto a las alumnas y alumnos de educación secundaria	Porcentaje de alumnas y alumnos de Educación Secundaria del Subsistema Estatal con libros de texto.	$(AIESSE\_LT / AITESSE)*100$	AIESSE_LT = Alumnas y alumnos de educación secundaria del subsistema estatal con libros de texto AITESSE = Alumnas y alumnos total de educación secundaria del subsistema estatal	45,163	100
					45,163	
ACTIVIDAD C0202	Reconocimiento a participantes en el Programa Estatal de Lectura, concurso "Don Quijote nos invita a leer"	Reconocimiento a participantes en el Programa Estatal de lectura, concurso "Don Quijote nos invita a leer"	$(ADyPFR\_PEL/ADPFP\_PEL)*100$	ADyPFR_PEL = Alumnado, docentes y padres de familia reconocidos en el Programa Estatal de lectura ADPFP_PEL = Alumnado, docentes y padres de familia participantes en el Programa Estatal de lectura	246	53.95
					456	

**GOBIERNO DEL ESTADO DE CHIHUAHUA  
PRESUPUESTO DE EGRESOS 2021  
PRESUPUESTO BASADO EN RESULTADOS**

**107 - SECRETARIA DE EDUCACION Y DEPORTE**

**ALINEACIÓN AL PLAN ESTATAL DE DESARROLLO**

E103T2 - DESARROLLO HUMANO Y SOCIAL - EDUCACIÓN - DERECHOS HUMANOS E INCLUSIÓN SOCIAL

**PROGRAMA - 2E042C1 CALIDAD EN LOS SERVICIOS DE LA EDUCACIÓN BÁSICA**

DEFINICIÓN	BENEFICIARIOS			
	TIPO	TOTAL	MUJERES	HOMBRES
Prestación de servicios educativos de calidad para las alumnas y alumnos de educación básica en escuelas públicas, a través de la implementación de acciones y proyectos que contribuyan al desarrollo de ambientes escolares propicios orientados a la inclusión, equidad y perspectiva de género que generen armonía social permitiendo con ello elevar el logro educativo.	Alumnas y alumnos	414,146	203,911	210,235

**INDICADORES DESTINADOS A LA ATENCIÓN DE ADOLESCENTES**

OBJETIVO A MEDIR		DATOS DEL INDICADOR			
NIVEL	RESUMEN NARRATIVO	NOMBRE	FÓRMULA	META	
ACTIVIDAD C0205	Realización de eventos para impulsar la práctica de la actividad física, el civismo y el deporte en Educación Básica	Porcentaje de eventos realizados para impulsar la práctica de la actividad Física, el Civismo y el Deporte en Educación Básica	$(NERAFCDEB/NEPAFCDEB)*100$	3	100
			NERAFCDEB = Número de eventos realizados en actividad Física, Civismo y Deporte en Educación Básica NEPAFCDEB = Número de eventos planeados en actividad Física, Civismo y Deporte en Educación Básica	3	

**GOBIERNO DEL ESTADO DE CHIHUAHUA  
PRESUPUESTO DE EGRESOS 2021  
PRESUPUESTO BASADO EN RESULTADOS**

**107 - SECRETARIA DE EDUCACION Y DEPORTE**

**ALINEACIÓN AL PLAN ESTATAL DE DESARROLLO**

E103T2 - DESARROLLO HUMANO Y SOCIAL - EDUCACIÓN - DERECHOS HUMANOS E INCLUSIÓN SOCIAL

**PROGRAMA - 2E043C1 COBERTURA EN EDUCACIÓN BÁSICA**

DEFINICIÓN	BENEFICIARIOS			
	TIPO	TOTAL	MUJERES	HOMBRES
Brindar la prestación del servicio educativo, mediante acciones que promuevan ampliar las oportunidades de acceso a la educación básica de las niñas, niños y adolescentes de 3 a 14 años de edad; con una visión inclusiva, equitativa y con perspectiva de género en diferentes niveles y modalidades, que aseguren el acceso, permanencia y egreso de la educación básica	Alumnas y alumnos	664,401	328,301	336,100

**INDICADORES DESTINADOS A LA ATENCIÓN DE ADOLESCENTES**

OBJETIVO A MEDIR		DATOS DEL INDICADOR				
NIVEL	RESUMEN NARRATIVO	NOMBRE	FÓRMULA	META		
ACTIVIDAD C0101	Prestación del servicio de Educación Básica en escuelas del Subsistema Estatal	Porcentaje de alumnas y alumnos atendidos en escuelas del Subsistema Estatal	$(MTAa\_EBSE / TA\_EB) * 100$	MTAa\_EBSE = Matricula total de alumnas y alumnos inscritos en Educación Básica del Subsistema Estatal TA\_EB = Total de alumnas y alumnos de Educación Básica	165,257 733,125	22.54

**GOBIERNO DEL ESTADO DE CHIHUAHUA  
PRESUPUESTO DE EGRESOS 2021  
PRESUPUESTO BASADO EN RESULTADOS**

**107 - SECRETARIA DE EDUCACION Y DEPORTE**

**ALINEACIÓN AL PLAN ESTATAL DE DESARROLLO**

E103T2 - DESARROLLO HUMANO Y SOCIAL - EDUCACIÓN - DERECHOS HUMANOS E INCLUSIÓN SOCIAL

**PROGRAMA - 2E044C1 INCLUSIÓN SOCIAL EN EL SISTEMA EDUCATIVO**

DEFINICIÓN	BENEFICIARIOS			
	TIPO	TOTAL	MUJERES	HOMBRES
Prestación del servicio educativo con una visión inclusiva, equitativa, con perspectiva de género y respeto a los derechos humanos de los alumnos y alumnas en situación vulnerable en educación básica para contribuir a disminuir las brechas de desigualdad	Alumnas y alumnos en situación de vulnerabilidad que requieren atención educativa	1,107,789	538,356	569,433

**INDICADORES DESTINADOS A LA ATENCIÓN DE ADOLESCENTES**

OBJETIVO A MEDIR		DATOS DEL INDICADOR				
NIVEL	RESUMEN NARRATIVO	NOMBRE	FÓRMULA	META		
ACTIVIDAD C0104	Realización de eventos para promocionar la expresión incluyente de niñas, niños y adolescentes en convenio con UNICEF	Porcentaje de eventos de UNICEF realizados	$(EUR/EUP)*100$	EUR = Eventos de UNICEF realizados EUP = Eventos de UNICEF programados	6	100

**GOBIERNO DEL ESTADO DE CHIHUAHUA  
PRESUPUESTO DE EGRESOS 2021  
PRESUPUESTO BASADO EN RESULTADOS**

**107 - SECRETARIA DE EDUCACION Y DEPORTE**

**ALINEACIÓN AL PLAN ESTATAL DE DESARROLLO**

E103T2 - DESARROLLO HUMANO Y SOCIAL - EDUCACIÓN - DERECHOS HUMANOS E INCLUSIÓN SOCIAL

**PROGRAMA - 2E051C1 VINCULACIÓN Y SERVICIOS EDUCATIVOS**

DEFINICIÓN	BENEFICIARIOS			
	TIPO	TOTAL	MUJERES	HOMBRES
Disposición permanente y oportuna de los recursos humanos, materiales y financieros para beneficiar a las alumnas y alumnos usuarios de trámites y servicios educativos a fin de que realicen sus gestiones de manera rápida y eficaz, cumpliendo con el control interno y rendición de cuentas bajo los principios de eficacia, eficiencia, calidad y economía.	Usuarios	1,098,536	552,821	545,715

**INDICADORES DESTINADOS A LA ATENCIÓN DE ADOLESCENTES**

OBJETIVO A MEDIR		DATOS DEL INDICADOR				
NIVEL	RESUMEN NARRATIVO	NOMBRE	FÓRMULA	META		
ACTIVIDAD C0214	Atención al seguimiento de acuerdos de los programas federales	Porcentaje de reuniones realizadas con los Coordinadores de Programas Federales	(NRP/NRR)*100	NRP = Número de reuniones realizadas NRR = Número de reuniones programadas	24 24	100

**GOBIERNO DEL ESTADO DE CHIHUAHUA**  
**PRESUPUESTO DE EGRESOS 2021**  
**PRESUPUESTO BASADO EN RESULTADOS**

**107 - SECRETARIA DE EDUCACION Y DEPORTE**

ALINEACIÓN AL PLAN ESTATAL DE DESARROLLO

E103T2 - DESARROLLO HUMANO Y SOCIAL - EDUCACIÓN - DERECHOS HUMANOS E INCLUSIÓN SOCIAL

**PROGRAMA - 2E055C1 COBERTURA EN EDUCACIÓN MEDIA SUPERIOR**

DEFINICIÓN	BENEFICIARIOS			
	TIPO	TOTAL	MUJERES	HOMBRES
Brindar la prestación del servicio educativo, mediante acciones que promuevan ampliar las oportunidades de acceso para las alumnas y alumnos; con una visión inclusiva, equitativa y con perspectiva de género, que aseguren el acceso, permanencia y egreso de la educación media superior.	Alumnas y alumnos	169,631	93,247	76,384

**INDICADORES DESTINADOS A LA ATENCIÓN DE ADOLESCENTES**

OBJETIVO A MEDIR		DATOS DEL INDICADOR				
NIVEL	RESUMEN NARRATIVO	NOMBRE	FÓRMULA	META		
ACTIVIDAD C0101	Atención a alumnos en el subsistema educativo estatal	Variación porcentual de alumnos y alumnas inscritos en Educación Media superior del Subsistema Estatal	$((AIIEMSSet / AIIEMSSet1) - 1) * 100$	AIIEMSSet = Alumnas y alumnos inscritos en Educación Media Superior del Subsistema Estatal en el ciclo actual AIIEMSSet1 = Alumnas y alumnos inscritos en Educación Media Superior del Subsistema Estatal en el ciclo anterior	9,138	2.77
ACTIVIDAD C0102	Operación y seguimiento al Plan de Trabajo Académico anual	Porcentaje de supervisiones realizadas en el Subsistema Educativo Estatal	$(NSRS/NSPS)*100$	NSRS = Numero de supervisiones realizadas del subsistema NSPS = Numero de supervisiones programadas del subsistema	75	100
ACTIVIDAD C0103	Participación de alumnos en convivencias: Deportivas, Académicas, culturales y cívicas y deportivas	Variación porcentual de alumnas y alumnos participantes en las convivencias culturales y deportivas	$((NAPCCD\_t/NA PCCD\_t1) - 1) * 100$	NA PCCD_t = Número de alumnas y alumnos participantes en las convivencias culturales y deportivas del año actual NA PCCD_t1 = Número de alumnas y alumnos participantes en las convivencias culturales y deportivas del año anterior	1,150	-40.38
ACTIVIDAD C0201	Publicación de la convocatoria única de ingreso al nivel medio superior.	Porcentaje de egresados de secundaria con solicitud de fichas de ingreso al nivel medio superior	$(TFI/TAES)*100$	TFI = Total de fichas solicitadas para ingresar al nivel medio superior TAES = Total de egresados de secundaria del ciclo anterior	59,026	100
ACTIVIDAD C0202	Elaboración del catálogo de oferta educativa	Promedio de catálogos de oferta educativa elaborados para secundarias	$(NCA TIM/TEESEC)$	NCA TIM = Número de catálogos impresos TEESEC = Total de escuelas del educación secundaria	2,000	2.06



**GOBIERNO DEL ESTADO DE CHIHUAHUA  
PRESUPUESTO DE EGRESOS 2021  
PRESUPUESTO BASADO EN RESULTADOS**

**107 - SECRETARIA DE EDUCACION Y DEPORTE**

**ALINEACIÓN AL PLAN ESTATAL DE DESARROLLO**

**E103T2 - DESARROLLO HUMANO Y SOCIAL - EDUCACIÓN - DERECHOS HUMANOS E INCLUSIÓN SOCIAL**

**PROGRAMA - 2E055C1 COBERTURA EN EDUCACIÓN MEDIA SUPERIOR**

DEFINICIÓN	BENEFICIARIOS			
	TIPO	TOTAL	MUJERES	HOMBRES
Brindar la prestación del servicio educativo, mediante acciones que promuevan ampliar las oportunidades de acceso para las alumnas y alumnos; con una visión inclusiva, equitativa y con perspectiva de género, que aseguren el acceso, permanencia y egreso de la educación media superior.	Alumnas y alumnos	169,631	93,247	76,384

**INDICADORES DESTINADOS A LA ATENCIÓN DE ADOLESCENTES**

OBJETIVO A MEDIR		DATOS DEL INDICADOR				
NIVEL	RESUMEN NARRATIVO	NOMBRE	FÓRMULA	META		
ACTIVIDAD C0203	Elaboración de cuadernillos estratégicos de trabajo de orientación educativa	Promedio de cuadernillos estrategicos de trabajo de orientación educativa elaborados	(NCUAIM/TEESEC)	NCUAIM = Numero de cuadernillos estrategicos impresos TEESEC = Total de escuelas de educación secundaria	2,000 969	2.06
ACTIVIDAD C0204	Elaboración del Compendio estadístico	Promedio de ejemplares de compendio estadistico elaborados	NECE/ISEC	NECE = Número de ejemplares del compendio elaborados ISEC = Intituciones que solicitan ejemplares del compendio	100 25	4
ACTIVIDAD C0205	Fortalecimiento del Consejo Técnico Académico en materia de acciones para disminuir el abandono escolar	Porcentaje de capacitacion a los subsistemas de educación media superior	(SEMESC/TSEEMC)*100	SEMESC = Subsistemas de educación media superior capacitados TSEEMC = Total de subsistemas estatales de educación media superior	5 5	100
ACTIVIDAD C0206	Desarrollo de la acción tutorial para disminuir la reprobación escolar	Promedio de acciones tutoriales de aprendizaje en comunidades	ATAR/ESATA	ATAR = Acciones tutoriales de aprendizaje realizadas ESATA = Escuelas que solicitan acciones tutoriales	21 21	1

**GOBIERNO DEL ESTADO DE CHIHUAHUA**  
**PRESUPUESTO DE EGRESOS 2021**  
**PRESUPUESTO BASADO EN RESULTADOS**

**107 - SECRETARIA DE EDUCACION Y DEPORTE**

ALINEACIÓN AL PLAN ESTATAL DE DESARROLLO

E103T2 - DESARROLLO HUMANO Y SOCIAL - EDUCACIÓN - DERECHOS HUMANOS E INCLUSIÓN SOCIAL

**PROGRAMA - 2E059C1 CALIDAD EN LOS SERVICIOS DE EDUCACIÓN MEDIA SUPERIOR**

DEFINICIÓN	BENEFICIARIOS			
	TIPO	TOTAL	MUJERES	HOMBRES
Orientar acciones y proyectos que permitan la correcta prestación del servicio de educación media superior, con equidad y perspectiva de género, mediante la aplicación de un modelo de calidad que permita a los alumnos y alumnas jóvenes la continuación de los estudios de nivel superior y/o la inserción laboral esperada por los sectores productivos, sociales y gubernamentales.	Alumnas y alumnos	36,840	19,871	16,969

**INDICADORES DESTINADOS A LA ATENCIÓN DE ADOLESCENTES**

OBJETIVO A MEDIR		DATOS DEL INDICADOR				
NIVEL	RESUMEN NARRATIVO	NOMBRE	FÓRMULA	META		
ACTIVIDAD C0101	Atención de alumnos y alumnas de Nivel Medio Superior en el proyecto de ciencia y tecnologías	Porcentaje de alumnos y alumnas de Educación Media Superior participantes en el proyecto de ciencia y tecnología	$(NAPCyT / NAPPCyT) * 100$	NAPCyT = Número de alumnas y alumnos participantes en el proyecto de ciencia y tecnología NAPPCyT = Número de alumnas y alumnos de participantes programados en el proyecto de ciencia y tecnología	750 750	100
ACTIVIDAD C0102	Supervisión del proyecto de ciencia y tecnología	Porcentaje de supervisiones programadas y realizadas del Proyecto de Ciencia y Tecnología	$(NSRPCyT / NSPPCyT) * 100$	NSRPCyT = Número de supervisiones realizadas al proyecto de ciencia y tecnología NSPPCyT = Número de supervisiones programadas al proyecto de ciencia y tecnología	15 15	100
ACTIVIDAD C0201	Ingreso de Docentes a programas de capacitación, asesoría y/o actualización, para elevar la calidad de la educación de alumnas y alumnos de Educación Media Superior	Porcentaje de docentes de preparatorias estatales en programa de capacitación, asesoría y/o actualización	$(NDPEct / TDPEct1) * 100$	NDPEct = Numero de docentes de preparatorias estatales capacitados, asesorados y/o actualizados en el ciclo actual TDPEct1 = Total de docentes preparatorias estatales capacitados, asesorados y/o actualizados durante el ciclo anterior	380 380	100
ACTIVIDAD C0202	Realización de reuniones de consejos técnicos académicos de los subsistemas, para elevar la calidad de la educación de alumnas y alumnos de nivel medio superior	Porcentaje de reuniones del Consejo Técnico Académico de los Subsistemas de Educación Media Superior	$(NRCTAR / TREP) * 100$	NRCTAR = Número de reuniones de consejo técnico académico realizadas TREP = Total de reuniones de consejo técnico académico programadas	4 4	100
ACTIVIDAD C0203	Coordinación de las reuniones con la Comisión Estatal para la Planeación y Programación, para elevar la calidad de la educación de alumnas y alumnos de nivel Medio Superior	Porcentaje de reuniones del Comisión Estatal para la Planeación y Programación de la Educación Media Superior (CEPEMS)	$(NRR / TREP) * 100$	NRR = Número de reuniones realizadas TREP = Total de reuniones programadas	6 6	100

**GOBIERNO DEL ESTADO DE CHIHUAHUA  
PRESUPUESTO DE EGRESOS 2021  
PRESUPUESTO BASADO EN RESULTADOS**

**107 - SECRETARIA DE EDUCACION Y DEPORTE**

**ALINEACIÓN AL PLAN ESTATAL DE DESARROLLO**

E103T2 - DESARROLLO HUMANO Y SOCIAL - EDUCACIÓN - DERECHOS HUMANOS E INCLUSIÓN SOCIAL

**PROGRAMA - 2E059C1 CALIDAD EN LOS SERVICIOS DE EDUCACIÓN MEDIA SUPERIOR**

DEFINICIÓN	BENEFICIARIOS			
	TIPO	TOTAL	MUJERES	HOMBRES
Orientar acciones y proyectos que permitan la correcta prestación del servicio de educación media superior, con equidad y perspectiva de género, mediante la aplicación de un modelo de calidad que permita a los alumnos y alumnas jóvenes la continuación de los estudios de nivel superior y/o la inserción laboral esperada por los sectores productivos, sociales y gubernamentales.	Alumnas y alumnos	36,840	19,871	16,969

**INDICADORES DESTINADOS A LA ATENCIÓN DE ADOLESCENTES**

OBJETIVO A MEDIR		DATOS DEL INDICADOR				
NIVEL	RESUMEN NARRATIVO	NOMBRE	FÓRMULA		META	
ACTIVIDAD C0204	Realización de reuniones del Comité Estatal de Protocolos de Seguridad, para elevar la calidad de la educación de alumnas y alumnos de nivel medio superior	Porcentaje de reuniones del Comité Estatal de Protocolos de Seguridad	$(NRC/TREP)*100$	NRC = Número de reuniones coordinadas TREP = Total de reuniones programadas	6 6	100
ACTIVIDAD C0301	Seguimiento del proceso de admisión y promoción a la Educación Media Superior establecido por el Sistema de Carrera para maestros y maestras, de alumnos de Nivel Medio Superior	Porcentaje de Docentes con Plazas Asignadas para la promoción	$(NDPPr_t/NDRF)*100$	NDPPr_t = Número de docentes con plazas asignadas por promoción en el año NDRF = Número de docentes con resultado favorable	6 45	13.33

**GOBIERNO DEL ESTADO DE CHIHUAHUA  
PRESUPUESTO DE EGRESOS 2021  
PRESUPUESTO BASADO EN RESULTADOS**

**108 - SECRETARIA DE TRABAJO Y PREVISION SOCIAL**

**ALINEACIÓN AL PLAN ESTATAL DE DESARROLLO**

E505T2 - GOBIERNO RESPONSABLE - TRABAJO Y PREVISIÓN SOCIAL - DERECHOS HUMANOS E INCLUSIÓN SOCIAL

**PROGRAMA - 2E014C1 JUSTICIA LABORAL**

DEFINICIÓN	BENEFICIARIOS			
	TIPO	TOTAL	MUJERES	HOMBRES
Fomenta el cumplimiento de la legislación laboral, el respeto de los derechos de las y los trabajadores y empleadores del estado de Chihuahua, mediante la impartición de justicia en forma correcta , transparente y pronta.	Las y los trabajadores del estado en conflicto laboral	36,188	18,094	18,094

**INDICADORES DESTINADOS A LA ATENCIÓN DE ADOLESCENTES**

OBJETIVO A MEDIR		DATOS DEL INDICADOR				
NIVEL	RESUMEN NARRATIVO	NOMBRE	FÓRMULA		META	
ACTIVIDAD C0103	Verificación de permisos a menores mayores de 15 años para garantizar el cumplimiento de la legislación laboral	Porcentaje de permisos otorgados	$(PO/PP)*100$	PO = Permisos otorgados PP = Permisos programados	1,192 1,192	100

**GOBIERNO DEL ESTADO DE CHIHUAHUA  
PRESUPUESTO DE EGRESOS 2021  
PRESUPUESTO BASADO EN RESULTADOS**

**109 - SECRETARIA DE CULTURA**

**ALINEACIÓN AL PLAN ESTATAL DE DESARROLLO**

E105T4 - DESARROLLO HUMANO Y SOCIAL - CULTURA - REFORMA DEL PODER, PARTICIPACIÓN CIUDADANA Y DEMOCRACIA PARTICIPATIVA

**PROGRAMA - 2F003C1 INCLUSIÓN Y PARTICIPACIÓN DE LOS SUJETOS SOCIALES PRIORITARIOS EN LA VIDA CULTURAL**

DEFINICIÓN	BENEFICIARIOS			
	TIPO	TOTAL	MUJERES	HOMBRES
Programa para contribuir al desarrollo integral de los sujetos sociales prioritarios, mediante la realización de proyectos artísticos y culturales así como capacitaciones.	Niñas, niños, adolescentes y jóvenes	25,000	12,500	12,500

**INDICADORES DESTINADOS A LA ATENCIÓN DE ADOLESCENTES**

OBJETIVO A MEDIR		DATOS DEL INDICADOR		
NIVEL	RESUMEN NARRATIVO	NOMBRE	FÓRMULA	META
ACTIVIDAD C0201	Promover actividades con perspectiva de género	Porcentaje de actividades con perspectiva de Género realizadas	$((APGR/APGP)*100)$ <p>APGR = Actividades con perspectiva de género realizadas APGP = Actividades programadas con perspectiva de género realizadas</p>	2
				100

**GOBIERNO DEL ESTADO DE CHIHUAHUA  
PRESUPUESTO DE EGRESOS 2021  
PRESUPUESTO BASADO EN RESULTADOS**

**109 - SECRETARIA DE CULTURA**

**ALINEACIÓN AL PLAN ESTATAL DE DESARROLLO**

E105T2 - DESARROLLO HUMANO Y SOCIAL - CULTURA - DERECHOS HUMANOS E INCLUSIÓN SOCIAL

**PROGRAMA - 2F055C1 POLÍTICA DE FOMENTO AL LIBRO, LA LECTURA Y LA ESCRITURA DEL ESTADO DE CHIHUAHUA**

DEFINICIÓN	BENEFICIARIOS			
	TIPO	TOTAL	MUJERES	HOMBRES
Fomentar la lectura, la escritura y la disponibilidad de libros que permita abatir el rezago en los índices de lectura, mediante el impulso editorial, la animación socio cultural en espacios de lectura, la formación de personas promotoras de lectura, así como al equipamiento de espacios de lectura.	Personas	3,556,574	1,804,299	1,752,275

**INDICADORES DESTINADOS A LA ATENCIÓN DE ADOLESCENTES**

OBJETIVO A MEDIR		DATOS DEL INDICADOR				
NIVEL	RESUMEN NARRATIVO	NOMBRE	FÓRMULA			META
ACTIVIDAD C0202	Realizar actividades de fomento a la lectura	porcentaje de actividades del proyecto Fomento a la Lectura.	$((APFL/APFLP)*100)$	APFL = Actividades del proyecto fomento a la lectura APFLP = Actividades del proyecto fomento a la lectura programadas	600 600	100
ACTIVIDAD C0301	Supervisar bibliotecas del estado de Chihuahua	porcentaje de bibliotecas supervisadas.	$((BS/BSP)*100)$	BS = Bibliotecas supervisadas BSP = Bibliotecas supervisadas programadas	40 40	100

**GOBIERNO DEL ESTADO DE CHIHUAHUA  
PRESUPUESTO DE EGRESOS 2021  
PRESUPUESTO BASADO EN RESULTADOS**

**124 - COMISION ESTATAL PARA LOS PUEBLOS INDIGENAS**

**ALINEACIÓN AL PLAN ESTATAL DE DESARROLLO**

E101T1 - DESARROLLO HUMANO Y SOCIAL - DESARROLLO SOCIAL - OPCIÓN PREFERENCIAL POR LAS PERSONAS EN SITUACIÓN DE POBREZA

**PROGRAMA - 1S029A1 APOYO ALIMENTICIO PARA ESTUDIANTES EN NIVEL BÁSICO Y MEDIA SUPERIOR**

DEFINICIÓN	BENEFICIARIOS			
	TIPO	TOTAL	MUJERES	HOMBRES
Fortalecer el derecho a la alimentación y educación mediante el suministro de productos alimenticios básicos para niñas, niños y adolescentes de nivel básico y media superior con población indígena.	Niñas, niños y adolescentes de nivel básico y media superior	23,715	12,095	11,620

**INDICADORES DESTINADOS A LA ATENCIÓN DE ADOLESCENTES**

OBJETIVO A MEDIR		DATOS DEL INDICADOR				
NIVEL	RESUMEN NARRATIVO	NOMBRE	FÓRMULA	META		
COMPONENTE C01	Apoyos alimenticios en especie entregados a escuelas de nivel básico y media superior	Porcentaje de paquetes alimenticios distribuidos en beneficio de estudiantes de educación básica y media superior	$(NPADt/NPApt)*100$	NPADt = Numero de paquetes alimenticios distribuidos en el año actual NPApt = Numero de paquetes alimenticios programados a distribuir en el año actual	58,660 58,660	100

**GOBIERNO DEL ESTADO DE CHIHUAHUA  
PRESUPUESTO DE EGRESOS 2021  
PRESUPUESTO BASADO EN RESULTADOS**

**401 - SERVICIOS EDUCATIVOS DEL ESTADO DE CHIHUAHUA**

**ALINEACIÓN AL PLAN ESTATAL DE DESARROLLO**

**E103T2 - DESARROLLO HUMANO Y SOCIAL - EDUCACIÓN - DERECHOS HUMANOS E INCLUSIÓN SOCIAL**

**PROGRAMA - 2E043C1 COBERTURA EN EDUCACIÓN BÁSICA**

DEFINICIÓN	BENEFICIARIOS			
	TIPO	TOTAL	MUJERES	HOMBRES
Brindar la prestación del servicio educativo, mediante acciones que promuevan ampliar las oportunidades de acceso a la educación básica de las niñas, niños y adolescentes de 3 a 14 años de edad; con una visión inclusiva, equitativa y con perspectiva de género en diferentes niveles y modalidades, que aseguren el acceso, permanencia y egreso de la educación básica	Alumnas y alumnos de 0 a 14 años en educación inicial a secundaria del subsistema federal transferido	500,606	247,680	252,926

**INDICADORES DESTINADOS A LA ATENCIÓN DE ADOLESCENTES**

OBJETIVO A MEDIR		DATOS DEL INDICADOR				
NIVEL	RESUMEN NARRATIVO	NOMBRE	FÓRMULA		META	
ACTIVIDAD C0301	Gestión y control de los trámites administrativos e implementación de los planes y programas para la operación del nivel secundaria general federal transferido	Porcentaje de cobertura de educación secundaria general en escuelas federal transferido	$(ALUMpSEC\_GRAL/POB\_12A14\_AÑOS)*100$	ALUMpSEC_GRAL = Alumnos y alumnas de secundaria general del subsistema federal transferido POB_12A14_AÑOS = Población de 12 a 14 años	58,058 208,223	27.88
ACTIVIDAD C0302	Gestión y control de los trámites administrativos e implementación de los planes y programas para la operación del nivel secundaria técnica federal transferido	Porcentaje de cobertura de educación secundaria técnica en escuelas federal transferido	$(ALUMpSEC\_TEC/POB\_12A14\_AÑOS)*100$	ALUMpSEC_TEC = Alumnos y alumnas de secundaria técnica del subsistema federal transferido POB_12A14_AÑOS = Población total de 12 a 14 años	64,252 208,223	30.86
ACTIVIDAD C0303	Gestión y control de los trámites administrativos e implementación de los planes y programas para la operación del nivel telesecundaria federal transferido	Porcentaje de cobertura de educación telesecundaria en escuelas federal transferido	$(ALUMpSEC\_TELE/POB\_12A14\_AÑOS)*100$	ALUMpSEC_TELE = Alumnos y alumnas de telesecundaria POB_12A14_AÑOS = Población total de 12 a 14 años.	8,884 208,223	4.27



**GOBIERNO DEL ESTADO DE CHIHUAHUA  
PRESUPUESTO DE EGRESOS 2021  
PRESUPUESTO BASADO EN RESULTADOS**

**401 - SERVICIOS EDUCATIVOS DEL ESTADO DE CHIHUAHUA**

**ALINEACIÓN AL PLAN ESTATAL DE DESARROLLO**

E103T2 - DESARROLLO HUMANO Y SOCIAL - EDUCACIÓN - DERECHOS HUMANOS E INCLUSIÓN SOCIAL

**PROGRAMA - 2E145C1 ACCIONES TRANSVERSALES PARA LA EDUCACIÓN BÁSICA**

DEFINICIÓN	BENEFICIARIOS			
	TIPO	TOTAL	MUJERES	HOMBRES
Disminuir las brechas de desigualdad de alumnos y alumnas en situación vulnerable, brindando la prestación del servicio educativo dentro de las escuelas de educación básica del subsistema federal transferido con una visión inclusiva, equitativa, con perspectiva de género y respeto a los derechos humanos.	Alumnas y alumnos	430,827	213,418	217,409

**INDICADORES DESTINADOS A LA ATENCIÓN DE ADOLESCENTES**

OBJETIVO A MEDIR		DATOS DEL INDICADOR				
NIVEL	RESUMEN NARRATIVO	NOMBRE	FÓRMULA	META		
ACTIVIDAD C0201	Aplicación de estímulos educativos (Becas) a las y los alumnos de educación básica y normal del subsistema federal transferido	Porcentaje de alumnas y alumnos de educación básica y normal del subsistema federal transferido beneficiados con estímulo educativo	$(ALB\_NFT\_BEC/TALB\_NFT)*100$	ALB_NFT_BEC = Alumnas y alumnos de educación básica y normal del subsistema federal transferido que son beneficiados con estímulo educativo TALB_NFT = Total de alumnas y alumnos de educación básica y normal del subsistema federal transferido	9,474	2.39
		Porcentaje de escuelas de educación básica y normal del subsistema federal transferido beneficiados con estímulo educativo	$(EBAS\_NF1\_BEC/TEBAS\_NFT)*100$	EBAS_NF1_BEC = Escuelas de educación básica y normal federal del subsistema federal transferido que son beneficiados con estímulo educativo. TEBAS_NFT = Total de escuelas de educación básica y normal del subsistema federal transferido.	1,590	85.07
					396,428	1,869

**GOBIERNO DEL ESTADO DE CHIHUAHUA  
PRESUPUESTO DE EGRESOS 2021  
PRESUPUESTO BASADO EN RESULTADOS**

**404 - COLEGIO DE BACHILLERES DEL ESTADO DE CHIHUAHUA**

**ALINEACIÓN AL PLAN ESTATAL DE DESARROLLO**

E103T2 - DESARROLLO HUMANO Y SOCIAL - EDUCACIÓN - DERECHOS HUMANOS E INCLUSIÓN SOCIAL

**PROGRAMA - 2E060C1 DOCENCIA EN EDUCACIÓN EN BACHILLERATO**

DEFINICIÓN	BENEFICIARIOS			
	TIPO	TOTAL	MUJERES	HOMBRES
Se orienta a las acciones y proyectos que permitan la profesionalización de manera permanente y efectiva al personal docente a través de la formación, capacitación y actualización, para asegurar al alumno una educación integral de calidad.	Docentes	1,374	757	617

**INDICADORES DESTINADOS A LA ATENCIÓN DE ADOLESCENTES**

OBJETIVO A MEDIR		DATOS DEL INDICADOR				
NIVEL	RESUMEN NARRATIVO	NOMBRE	FÓRMULA			META
COMPONENTE C01	Cursos y Capacitaciones implementados	Porcentaje de cursos otorgados	$(CO/CP)*100$	CO = Cursos otorgados CP = Cursos programados	90 90	100
COMPONENTE C03	Docentes destacados	Porcentaje de docentes destacados	$(DD/DE)*100$	DD = Docentes destacados DE = Docentes evaluados	145 145	100
ACTIVIDAD C0101	Seguimiento a beneficiarios de los cursos y capacitaciones	Porcentaje de avance programático de los docentes	$(DC/DA)*100$	DC = Docentes certificados DA = Docentes atendidos	1,374 1,374	100
ACTIVIDAD C0301	Promoción horizontal a docentes	Porcentaje de docentes acreditados	$(DA/TDP)*100$	DA = Docentes acreditados TDP = Total de docentes participantes	145 1,246	11.64

**GOBIERNO DEL ESTADO DE CHIHUAHUA**  
**PRESUPUESTO DE EGRESOS 2021**  
**PRESUPUESTO BASADO EN RESULTADOS**

**404 - COLEGIO DE BACHILLERES DEL ESTADO DE CHIHUAHUA**

ALINEACIÓN AL PLAN ESTATAL DE DESARROLLO

E103T2 - DESARROLLO HUMANO Y SOCIAL - EDUCACIÓN - DERECHOS HUMANOS E INCLUSIÓN SOCIAL

**PROGRAMA - 2E181C1 PROGRAMA DE PERMANENCIA EN EDUCACIÓN BACHILLERATO**

DEFINICIÓN	BENEFICIARIOS			
	TIPO	TOTAL	MUJERES	HOMBRES
Se orienta a las acciones y proyectos que ofrezcan una educación integral de calidad a los alumnos y alumnas que cursan el Nivel Medio Superior en Colegio de Bachilleres para mejores oportunidades de inclusión en el Nivel Superior.	Alumnos y alumnas de nivel medio superior	41,516	18,267	23,249

**INDICADORES DESTINADOS A LA ATENCIÓN DE ADOLESCENTES**

OBJETIVO A MEDIR		DATOS DEL INDICADOR				
NIVEL	RESUMEN NARRATIVO	NOMBRE	FÓRMULA	META		
FIN	Contribuir a ampliar la permanencia de alumnos y alumnas en la educación media superior, mediante programas educativos equitativos e incluyentes que cumplen con los estándares de calidad a nivel nacional	Porcentaje de abandono escolar	$(TAA/TAI)*100$	TAA = Total alumnos que abandonan ciclo escolar TAI = Total de alumnos que inician	4,179 38,702	10.8
PROPOSITO	Los Alumnos y Alumnas del Colegio de Bachilleres del Estado de Chihuahua concluyen su Nivel Medio Superior.	Porcentaje de alumnas y alumnos atendidos integralmente en COBACH	$(AAT/AP)*100$	AAT = Alumnos atendidos AP = Alumnos programados	41,516 41,516	100
COMPONENTE C01	Alumnos y alumnas de nuevo ingreso atendidos	Porcentaje de captación de alumnos (as) de nuevo ingreso (2020-2021)	$(ANI/APE)*100$	ANI = Alumnos de nuevo ingreso APE = Alumnos que presentan examen de admisión	16,060 17,000	94.47
COMPONENTE C02	Acompañamiento y fortalecimiento integral brindado	Variación porcentual del Aprovechamiento Académico	$((A21/A20)-1)+100$	A21 = Aprovechamiento ciclo escolar 2021 A20 = Aprovechamiento ciclo escolar 2020	8.3 8.2	100.01
COMPONENTE C03	Alumnos de COBACH con estudios concluidos	Porcentaje de eficiencia terminal	$(E/MNI)*100$	E = Egresados MNI = Matrícula Nuevo Ingreso	10,663 14,508	73.5
ACTIVIDAD C0101	Aplicación de examen de admisión	Porcentaje de exámenes aplicados	$(EAP/FE)*100$	EAP = Exámenes de admisión presentados FE = Fichas entregadas	17,000 18,150	93.66
ACTIVIDAD C0102	Atención socioeconómica	Porcentaje de alumnos y alumnas de nuevo ingreso vulnerables con apoyo que continúan con sus estudios	$(ABC/TAB)*100$	ABC = Alumnos beneficiados que continúan TAB = Total de alumnos beneficiados	9,108 9,108	100
ACTIVIDAD C0201	Impartición de actividades académicas complementarias	Porcentaje de aprobación	$(AP/MT)*100$	AP = Alumnos participantes MT = Matrícula Total	9,800 38,702	25.32

**GOBIERNO DEL ESTADO DE CHIHUAHUA  
PRESUPUESTO DE EGRESOS 2021  
PRESUPUESTO BASADO EN RESULTADOS**

**404 - COLEGIO DE BACHILLERES DEL ESTADO DE CHIHUAHUA**

**ALINEACIÓN AL PLAN ESTATAL DE DESARROLLO**

E103T2 - DESARROLLO HUMANO Y SOCIAL - EDUCACIÓN - DERECHOS HUMANOS E INCLUSIÓN SOCIAL

**PROGRAMA - 2E181C1 PROGRAMA DE PERMANENCIA EN EDUCACIÓN BACHILLERATO**

DEFINICIÓN	BENEFICIARIOS			
	TIPO	TOTAL	MUJERES	HOMBRES
Se orienta a las acciones y proyectos que ofrezcan una educación integral de calidad a los alumnos y alumnas que cursan el Nivel Medio Superior en Colegio de Bachilleres para mejores oportunidades de inclusión en el Nivel Superior.	Alumnos y alumnas de nivel medio superior	41,516	18,267	23,249

**INDICADORES DESTINADOS A LA ATENCIÓN DE ADOLESCENTES**

OBJETIVO A MEDIR		DATOS DEL INDICADOR				
NIVEL	RESUMEN NARRATIVO	NOMBRE	FÓRMULA		META	
ACTIVIDAD C0301	Emisión de Certificados de Término	Porcentaje de certificados de término emitidos	$(CE / Eg) * 100$	CE = Certificados emitidos Eg = Egresados	10,663 10,663	100
ACTIVIDAD C0203	Impartición de actividades cívicas y deportivas	Porcentaje de alumnos y alumnas que participan en actividades cívicas y deportivas	$(AP/MT) * 100$	AP = Alumnos participantes MT = Matricula total	13,158 38,702	34
ACTIVIDAD C0204	Impartición de actividades para el fortalecimiento al Desarrollo Humano	Porcentaje de alumnos atendidos en Desarrollo Humano	$(AP/AADH) * 100$	AP = Alumnos que permanecen AADH = Alumnos atendidos por Desarrollo Humano	27,866 38,702	72

**GOBIERNO DEL ESTADO DE CHIHUAHUA  
PRESUPUESTO DE EGRESOS 2021  
PRESUPUESTO BASADO EN RESULTADOS**

**404 - COLEGIO DE BACHILLERES DEL ESTADO DE CHIHUAHUA**

**ALINEACIÓN AL PLAN ESTATAL DE DESARROLLO**

E103T3 - DESARROLLO HUMANO Y SOCIAL - EDUCACIÓN - AGENDA TAI: TRANSPARENCIA, COMBATE A LA CORRUPCIÓN Y A LA IMPUNIDAD

**PROGRAMA - 2P035L1 GESTIÓN DE ADMINISTRACIÓN DEL COLEGIO DE BACHILLERES DEL ESTADO DE CHIHUAHUA**

DEFINICIÓN	BENEFICIARIOS			
	TIPO	TOTAL	MUJERES	HOMBRES
Se orienta a la capacitación en materia de comunicación y profesionalización, para eficientar los procesos internos con la finalidad de brindar un servicio de calidad al personal administrativo y a los alumnos y alumnas del Colegio de Bachilleres.	Personal administrativo	1,252	686	566

**INDICADORES DESTINADOS A LA ATENCIÓN DE ADOLESCENTES**

OBJETIVO A MEDIR		DATOS DEL INDICADOR		
NIVEL	RESUMEN NARRATIVO	NOMBRE	FÓRMULA	META
COMPONENTE C01	Capacitación al personal administrativo proporcionada	Porcentaje de hombres y mujeres del personal administrativo capacitado	$(PAC/TP)*100$ PAC = Personal administrativo capacitado TP = Total de personal	1,064 1,252 84.98
COMPONENTE C02	Comunicación y difusión adecuadas	Porcentaje de matrícula que ingresa por estrategias de comunicación	$(MC/TM)*100$ MC = Matrícula comunicación TM = Total de matrícula	12,455 41,516 30
COMPONENTE C03	Suficientes Tecnologías de la información y comunicación (TICS) facilitadas	Porcentaje de cumplimiento al plan de trabajo	$(AR/AP)*100$ AR = Actividades realizadas AP = Actividades programadas	49 49 100
COMPONENTE C04	Procesos administrativos de calidad implementados	Porcentaje de procesos implementados	$(PI/TP)*100$ PI = Procesos implementados TP = Total de procesos	29 29 100
COMPONENTE C05	Eficiente apego a la Normatividad aplicada	Promedio de cumplimiento a marco normativo	$(CaliAct+CaliAnt)/2$ CaliAct = Calificación del año actual CaliAnt = Calificación del año anterior	10 10 10
ACTIVIDAD C0101	Ejecutar el plan anual de capacitación para hombres y mujeres del personal administrativo	Porcentaje de capacitaciones para hombres y mujeres del personal administrativo	$(CR/CP)*100$ CR = Capacitaciones realizadas CP = Capacitaciones programadas	47 47 100
ACTIVIDAD C0201	Organización de eventos y reuniones de trabajo	Porcentaje de eventos y reuniones	$(ER/EP)*100$ ER = Eventos realizados EP = Eventos programados	62 62 100
ACTIVIDAD C0202	Difusión de actividades	Porcentaje de satisfacción del personal administrativo	$(PS/PE)*100$ PS = Personas del área administrativa satisfechas PE = Personas del área administrativa encuestadas	1,065 1,252 85.06
ACTIVIDAD C0301	Desarrollo e implementación de sistemas administrativos	Porcentaje de implementación de sistemas administrativos	$(SI/SD)*100$ SI = Sistemas implementados SD = Sistemas desarrollados	6 6 100

**GOBIERNO DEL ESTADO DE CHIHUAHUA  
PRESUPUESTO DE EGRESOS 2021  
PRESUPUESTO BASADO EN RESULTADOS**

**404 - COLEGIO DE BACHILLERES DEL ESTADO DE CHIHUAHUA**

**ALINEACIÓN AL PLAN ESTATAL DE DESARROLLO**

E103T3 - DESARROLLO HUMANO Y SOCIAL - EDUCACIÓN - AGENDA TAI: TRANSPARENCIA, COMBATE A LA CORRUPCIÓN Y A LA IMPUNIDAD

**PROGRAMA - 2P035L1 GESTIÓN DE ADMINISTRACIÓN DEL COLEGIO DE BACHILLERES DEL ESTADO DE CHIHUAHUA**

DEFINICIÓN	BENEFICIARIOS			
	TIPO	TOTAL	MUJERES	HOMBRES
Se orienta a la capacitación en materia de comunicación y profesionalización, para eficientar los procesos internos con la finalidad de brindar un servicio de calidad al personal administrativo y a los alumnos y alumnas del Colegio de Bachilleres.	Personal administrativo	1,252	686	566

**INDICADORES DESTINADOS A LA ATENCIÓN DE ADOLESCENTES**

OBJETIVO A MEDIR		DATOS DEL INDICADOR				
NIVEL	RESUMEN NARRATIVO	NOMBRE	FÓRMULA		META	
ACTIVIDAD C0302	Mantenimiento de TIC'S	Porcentaje de cumplimiento del Plan de trabajo de mantenimiento preventivo	(AR/AP)*100	AR = Actividades realizadas AP = Actividades programadas	34 34	100
ACTIVIDAD C0303	Renovación de Licenciamientos de Software	Porcentaje de licenciamientos renovados	(LR/TL)*100	LR = Licencias renovadas TL = Total de licencias	9 9	100
ACTIVIDAD C0401	Asegurar el funcionamiento optimo de las instalaciones	Porcentaje de cumplimiento al Plan de trabajo de mantenimiento	(AR/AP)*100	AR = Actividades realizadas AP = Actividades programadas	18 18	100
ACTIVIDAD C0404	Actividades de apoyo al Capital Humano	Porcentaje de cumplimiento al plan de trabajo	(AR/AP)*100	AR = Actividades realizadas AP = Actividades programadas	44 44	100
ACTIVIDAD C0501	Implementación de Auditorías y revisiones de control	Porcentaje de auditorías y revisiones	(ARR/ARP)*100	ARR = Auditorías y revisiones realizadas ARP = Auditorías y revisiones programadas	14 14	100
ACTIVIDAD C0502	Cumplimiento de requerimientos legales	Porcentaje de convenios laborales concretados	(CLC/TC)*100	CLC = Convenios laborales concretados TC = Total de casos	14 14	100
ACTIVIDAD C0503	Actualización de inventarios de activo fijo	Porcentaje de inventarios de activo fijo	(IA/IP)*100	IA = Inventario actualizado IP = Inventario programado	15 15	100

**GOBIERNO DEL ESTADO DE CHIHUAHUA**  
**PRESUPUESTO DE EGRESOS 2021**  
**PRESUPUESTO BASADO EN RESULTADOS**

**407 - COLEGIO DE EDUCACION PROFESIONAL TECNICA DEL ESTADO DE CHIHUAHUA**

ALINEACIÓN AL PLAN ESTATAL DE DESARROLLO

E103T2 - DESARROLLO HUMANO Y SOCIAL - EDUCACIÓN - DERECHOS HUMANOS E INCLUSIÓN SOCIAL

**PROGRAMA - 2E058C1 COBERTURA EN EDUCACIÓN EN BACHILLERATO TECNOLÓGICO**

DEFINICIÓN	BENEFICIARIOS			
	TIPO	TOTAL	MUJERES	HOMBRES
Otorgar las oportunidades de ingreso, permanencia y culminación escolar a las y los estudiantes de Educación en Bachillerato Tecnológico, mediante acciones que permitan una formación educativa integral.	Alumnas y alumnos	7,800	3,218	4,582

**INDICADORES DESTINADOS A LA ATENCIÓN DE ADOLESCENTES**

OBJETIVO A MEDIR		DATOS DEL INDICADOR				
NIVEL	RESUMEN NARRATIVO	NOMBRE	FÓRMULA	META		
ACTIVIDAD C0101	Educación no concluida	Variación porcentual de abandono escolar	$(\text{NAMpN} / \text{NAMSpN} - 1) * 100$	NAMpN = Número de alumnos matriculados en el periodo N NAMSpN = Número de alumnos matriculados en el siguiente periodo N	8,863	13.63
ACTIVIDAD C0201	Ampliación de la oferta educativa	Variación porcentual de incremento de la matrícula	$(\text{TAAICA} / \text{TAAIPA} - 1) * 100$	TAAICA = Total de alumnas y alumnos inscritos en el ciclo actual TAAIPA = Total de alumnas y alumnos inscritos en el periodo anterior	7,800	2.62
ACTIVIDAD C0301	Difusión de oferta educativa de Conalep	Porcentaje de alumnas y alumnos egresados de secundaria contactados en campaña de promoción	$(\text{TACCP} / \text{ASV}) * 100$	TACCP = Total de alumnos captados con campañas de promoción ASV = Alumnos de secundarias visitadas	3,955	11.98
ACTIVIDAD C0401	Títulos entregados	Porcentaje de alumnas y alumnos titulados	$(\text{TATpN} / \text{MT}) * 100$	TATpN = Total de alumnos con título en periodo n MT = Matrícula total	3,000	38.46
ACTIVIDAD C0501	Becas entregadas	Porcentaje de permanencia escolar de la población beneficiada con beca Conalep	$(\text{TABNpN} / \text{TABP}) * 100$	TABNpN = Total de alumnos becados de nuevo ingreso en el periodo N TABP = Total de alumnos becados en el periodo siguiente a su ingreso	7,800	100
ACTIVIDAD C0502	Becas entregadas Benito Juárez	Porcentaje de cobertura de becados por beca Benito Juárez	$(\text{TABC} / \text{NTAAM}) * 100$	TABC = Total de alumnos becados en Conalep NTAAM = Numero Total de alumnas y alumnos matriculados	3,955	100

**GOBIERNO DEL ESTADO DE CHIHUAHUA**  
**PRESUPUESTO DE EGRESOS 2021**  
**PRESUPUESTO BASADO EN RESULTADOS**

**415 - DESARROLLO INTEGRAL DE LA FAMILIA DEL ESTADO DE CHIHUAHUA**

**ALINEACIÓN AL PLAN ESTATAL DE DESARROLLO**

E101T1 - DESARROLLO HUMANO Y SOCIAL - DESARROLLO SOCIAL - OPCIÓN PREFERENCIAL POR LAS PERSONAS EN SITUACIÓN DE POBREZA

**PROGRAMA - 1S005A1 ALIMENTACIÓN Y DESARROLLO AUTOSUSTENTABLE DE LAS FAMILIAS**

DEFINICIÓN	BENEFICIARIOS			
	TIPO	TOTAL	MUJERES	HOMBRES
Realizar acciones a fin de que las personas en el estado de Chihuahua en situación de vulnerabilidad mejoren su calidad de vida, a través de apoyos y orientación alimentaria, desarrollo de comunidades autogestoras, aprovechando sus propios recursos y habilidades.	Personas con carencia por acceso a la alimentación	193,941	98,197	95,744

**INDICADORES DESTINADOS A LA ATENCIÓN DE ADOLESCENTES**

OBJETIVO A MEDIR		DATOS DEL INDICADOR				
NIVEL	RESUMEN NARRATIVO	NOMBRE	FÓRMULA			META
ACTIVIDAD C0402	Distribución de paquetes alimentarios a mujeres embarazadas y/o en período de lactancia	Porcentaje de paquetes alimentarios a mujeres embarazadas y/o en período de lactancia	$(PAmeID/PAmeIP)*100$	PAmeID = Paquetes Alimentarios mujeres embarazadas o lactancia Distribuidos PAmeIP = Paquetes Alimentarios mujeres embarazadas o lactancia Programados	10,440	100
ACTIVIDAD C0403	Distribución de paquetes alimentarios a personas con discapacidad	Porcentaje de paquetes alimentarios a personas con discapacidad	$(PApdD/PApdP)*100$	PApdD = Paquetes alimentarios a personas con discapacidad distribuidos PApdP = Paquetes alimentarios a personas con discapacidad programados	35,772	100
ACTIVIDAD C0404	Distribución de paquetes alimentarios a grupos de riesgo	Porcentaje de paquetes alimentarios a grupos de riesgo	$(PAgrD/PAgrP)*100$	PAgrD = Paquetes Alimentarios grupos de riesgo Distribuidos PAgrP = Paquetes Alimentarios grupos de riesgo Programados	63,978	100
ACTIVIDAD C0405	Distribución de paquetes alimentarios a jefas y jefes de familia	Porcentaje de paquetes alimentarios a jefas y jefes de familia	$(PAjifD/PAjifP)*100$	PAjifD = Paquetes alimentarios a jefas y jefes de familia distribuidos PAjifP = Paquetes alimentarios a jefas y jefes de familia programados	73,800	100
ACTIVIDAD C0406	Distribución de paquetes alimentarios en comedores comunitarios	Porcentaje de paquetes alimentarios en comedores comunitarios	$(PAccD/PAccP)*100$	PAccD = Paquetes Alimentarios en comedores comunitarios Distribuidos PAccP = Paquetes Alimentarios en comedores comunitarios Programados	32,790	100
ACTIVIDAD C0407	Distribución de paquetes alimentarios para desayunos calientes	Porcentaje de paquetes alimentarios para desayunos calientes	$(PAdcD/PAdcP)*100$	PAdcD = Paquetes alimentarios en desayunos calientes distribuidos PAdcP = Paquetes alimentarios en desayunos calientes programados	87,960	100



**GOBIERNO DEL ESTADO DE CHIHUAHUA  
PRESUPUESTO DE EGRESOS 2021  
PRESUPUESTO BASADO EN RESULTADOS**

**415 - DESARROLLO INTEGRAL DE LA FAMILIA DEL ESTADO DE CHIHUAHUA**

**ALINEACIÓN AL PLAN ESTATAL DE DESARROLLO**

E101T1 - DESARROLLO HUMANO Y SOCIAL - DESARROLLO SOCIAL - OPCIÓN PREFERENCIAL POR LAS PERSONAS EN SITUACIÓN DE POBREZA

**PROGRAMA - 1S005A1 ALIMENTACIÓN Y DESARROLLO AUTOSUSTENTABLE DE LAS FAMILIAS**

DEFINICIÓN	BENEFICIARIOS			
	TIPO	TOTAL	MUJERES	HOMBRES
Realizar acciones a fin de que las personas en el estado de Chihuahua en situación de vulnerabilidad mejoren su calidad de vida, a través de apoyos y orientación alimentaria, desarrollo de comunidades autogestoras, aprovechando sus propios recursos y habilidades.	Personas con carencia por acceso a la alimentación	193,941	98,197	95,744

**INDICADORES DESTINADOS A LA ATENCIÓN DE ADOLESCENTES**

OBJETIVO A MEDIR		DATOS DEL INDICADOR				
NIVEL	RESUMEN NARRATIVO	NOMBRE	FÓRMULA	META		
ACTIVIDAD C0408	Distribución de paquetes alimentarios para desayunos calientes a población indígena	Porcentaje de paquetes alimentarios para desayunos calientes a población indígena	$(PA_{dcpID}/PA_{dcpIP}) * 100$	PA <sub>dcpID</sub> = Paquetes Alimentarios para desayuno caliente a población indígena Distribuidos PA <sub>dcpIP</sub> = Paquetes Alimentarios para desayuno caliente a población indígena Programados	58,900	100
ACTIVIDAD C0410	Distribución de raciones alimentarias en desayunos fríos	Porcentaje de raciones alimentarias en desayuno fríos	$(RA_{dfD}/RA_{dfP}) * 100$	RA <sub>dfD</sub> = Raciones Alimentarias desayunos fríos Distribuidas RA <sub>dfP</sub> = Raciones Alimentarias desayunos fríos Programadas	6,678,324	100
ACTIVIDAD C0411	Acciones de gestión, operación y supervisión a programas alimentarios	Porcentaje de acciones de aseguramiento de calidad	$(AacR/AacP) * 100$	AacR = Acciones de aseguramiento de calidad Realizadas AacP = Acciones de aseguramiento de calidad Programadas	557	100

**GOBIERNO DEL ESTADO DE CHIHUAHUA  
PRESUPUESTO DE EGRESOS 2021  
PRESUPUESTO BASADO EN RESULTADOS**

**415 - DESARROLLO INTEGRAL DE LA FAMILIA DEL ESTADO DE CHIHUAHUA**

**ALINEACIÓN AL PLAN ESTATAL DE DESARROLLO**

**E101T2 - DESARROLLO HUMANO Y SOCIAL - DESARROLLO SOCIAL - DERECHOS HUMANOS E INCLUSIÓN SOCIAL**

**PROGRAMA - 2E092C1 ATENCIÓN INTEGRAL PARA LA PROTECCIÓN Y RESTITUCIÓN DE DERECHOS**

DEFINICIÓN	BENEFICIARIOS			
	TIPO	TOTAL	MUJERES	HOMBRES
Proteger y procurar la restitución integral de los derechos que hayan sido vulnerados de las niñas, niños y adolescentes, así como personas en situación de vulnerabilidad. Mediante la determinación, coordinación y seguimiento de medidas de protección especial, así como actividades encaminadas a fomentar una cultura de atención y protección honesta, responsable y total, en beneficio de los derechos humanos de los usuarios.	Población en situación de pobreza y rezago social	33,874	16,178	17,696

**INDICADORES DESTINADOS A LA ATENCIÓN DE ADOLESCENTES**

OBJETIVO A MEDIR		DATOS DEL INDICADOR				
NIVEL	RESUMEN NARRATIVO	NOMBRE	FÓRMULA	META		
ACTIVIDAD C0101	Dirección de medidas de protección especial y restitución de derechos	Porcentaje de acciones de dirección realizadas	$(A_{dR}/A_{dP}) * 100$	A <sub>dR</sub> = Acciones de dirección realizadas A <sub>dP</sub> = Acciones de dirección programadas	150 150	100
ACTIVIDAD C0102	Determinación, coordinación y seguimiento de medidas de protección especial y restitución de derechos	Porcentaje de acciones de medidas de protección realizadas	$(A_{mpR}/A_{mpP}) * 100$	A <sub>mpR</sub> = Acciones de medidas de protección realizadas A <sub>mpP</sub> = Acciones de medidas de protección programadas	50,732 50,732	100
ACTIVIDAD C0201	Ejecución directa de acciones de restitución de derechos	Porcentaje de acciones de ejecución directa de restitución de derechos realizadas	$(A_{EdrdR}/A_{EdrdP}) * 100$	A <sub>EdrdR</sub> = Acciones de ejecución directa de restitución de derechos realizadas A <sub>EdrdP</sub> = Acciones de ejecución directa de restitución de derechos programadas	121,831 121,831	100
ACTIVIDAD C0202	Ejecución a través de centros de asistencia social de acciones de restitución de derechos	Porcentaje de acciones a través de centros de asistencia social de restitución de derechos realizadas	$(A_{CrdR}/A_{CrdP}) * 100$	A <sub>CrdR</sub> = Acciones a través de centros de asistencia social de restitución de derechos realizadas A <sub>CrdP</sub> = Acciones a través de Centros de Asistencia Social de restitución de derechos programadas	19,158 19,158	100
ACTIVIDAD C0203	Operación del consejo de seguimiento a tutelados	Porcentaje de acciones de operación realizadas	$(A_{oR}/A_{oP}) * 100$	A <sub>oR</sub> = Acciones de operación realizadas A <sub>oP</sub> = Acciones de operación programadas	1,713 1,713	100
ACTIVIDAD C0302	Visitas de supervisión y seguimiento a centros de asistencia social	Porcentaje de supervisiones y seguimiento centros de asistencia social	$(S_{casR}/S_{casP}) * 100$	S <sub>casR</sub> = Supervisiones a centros de asistencia social realizadas S <sub>casP</sub> = Supervisiones a centros de asistencia social programadas	132 132	100

**GOBIERNO DEL ESTADO DE CHIHUAHUA  
PRESUPUESTO DE EGRESOS 2021  
PRESUPUESTO BASADO EN RESULTADOS**

**426 - INSTITUTO CHIHUAHUENSE DE LA JUVENTUD**

**ALINEACIÓN AL PLAN ESTATAL DE DESARROLLO**

E101T2 - DESARROLLO HUMANO Y SOCIAL - DESARROLLO SOCIAL - DERECHOS HUMANOS E INCLUSIÓN SOCIAL

**PROGRAMA - 2E029C1 ATENCIÓN A LA JUVENTUD**

DEFINICIÓN	BENEFICIARIOS			
	TIPO	TOTAL	MUJERES	HOMBRES
Implementación de actividades lúdico-formativas en materia de prevención y empoderamiento, dirigidas a adolescentes y jóvenes de 12 a 29 años de edad en condiciones de vulnerabilidad del estado de Chihuahua, con el objetivo de fortalecer sus capacidades, habilidades y factores de protección para lograr un desarrollo integral.	Adolescentes y jóvenes de 12 a 29 años del estado de Chihuahua	54,710	27,355	27,355

**INDICADORES DESTINADOS A LA ATENCIÓN DE ADOLESCENTES**

OBJETIVO A MEDIR		DATOS DEL INDICADOR				
NIVEL	RESUMEN NARRATIVO	NOMBRE	FÓRMULA		META	
ACTIVIDAD C0102	Realización de talleres y foros en educación, empleabilidad y salud para la prevención del embarazo en adolescentes y el fortalecimiento a sus proyectos de vida	Porcentaje de actividades para la prevención del embarazo en adolescentes realizadas	$(AR/AP)*100$	AR = Actividades realizadas AP = Actividades programadas	90 83	108.43

## Recursos e Indicadores con Enfoque Específico



### d) Personas Jóvenes



**GOBIERNO DEL ESTADO DE CHIHUAHUA  
PRESUPUESTO DE EGRESOS 2021  
PRESUPUESTO BASADO EN RESULTADOS**

**INDICADORES Y RECURSOS DESTINADOS A LA ATENCIÓN DE JÓVENES**

ENTE PÚBLICO	PROGRAMAS PbR	INDICADORES	IMPORTE
<b>PODER EJECUTIVO</b>	<b>7</b>	<b>11</b>	<b>40,356,784</b>
<b>105 SECRETARIA DE DESARROLLO SOCIAL</b>	<b>1</b>	<b>2</b>	<b>7,376,500</b>
1S025A1 CHIHUAHUA CRECE CONTIGO: NIÑAS, NIÑOS, ADOLESCENTES Y JUVENTUDES		2	7,376,500
<b>106 SECRETARIA DE SALUD</b>	<b>1</b>	<b>1</b>	<b>80,400</b>
2E035C1 ATENCIÓN DE ADICCIONES		1	80,400
<b>107 SECRETARIA DE EDUCACION Y DEPORTE</b>	<b>1</b>	<b>2</b>	<b>24,492,000</b>
1S001A1 PROGRAMA ESTATAL DE BECAS Y APOYOS EDUCATIVOS		2	24,492,000
<b>108 SECRETARIA DE TRABAJO Y PREVISION SOCIAL</b>	<b>2</b>	<b>4</b>	<b>6,085,884</b>
1S037A1 APOYOS PARA EL EMPLEO EN EL ESTADO DE CHIHUAHUA		2	3,578,329
2E015C1 SERVICIO ESTATAL DEL EMPLEO		2	2,507,555
<b>109 SECRETARIA DE CULTURA</b>	<b>1</b>	<b>1</b>	<b>60,000</b>
1S012A1 PROGRAMA DE APOYOS A LA CULTURA		1	60,000
<b>124 COMISION ESTATAL PARA LOS PUEBLOS INDIGENAS</b>	<b>1</b>	<b>1</b>	<b>2,262,000</b>
1S035A1 ATENCIÓN A LA POBLACIÓN INDÍGENA DEL ESTADO DE CHIHUAHUA		1	2,262,000
<b>ORGANISMOS DESCENTRALIZADOS</b>	<b>38</b>	<b>303</b>	<b>3,563,738,355</b>
<b>401 SERVICIOS EDUCATIVOS DEL ESTADO DE CHIHUAHUA</b>	<b>1</b>	<b>3</b>	<b>148,774,731</b>
2E143C1 SERVICIO DE EDUCACIÓN NORMAL Y POSGRADO		3	148,774,731
<b>403 UNIVERSIDAD TECNOLOGICA DE CIUDAD JUAREZ</b>	<b>1</b>	<b>8</b>	<b>7,651,888</b>
2E146C1 CALIDAD EN LOS SERVICIOS DE EDUCACIÓN SUPERIOR TECNOLÓGICA		8	7,651,888
<b>405 INSTITUTO TECNOLOGICO SUPERIOR DE NUEVO CASAS GRANDES</b>	<b>2</b>	<b>22</b>	<b>5,386,758</b>
2E051C1 VINCULACIÓN Y SERVICIOS EDUCATIVOS		11	1,000,055
2E067C1 COBERTURA EN EDUCACIÓN SUPERIOR TECNOLÓGICA		11	4,386,702

**GOBIERNO DEL ESTADO DE CHIHUAHUA  
PRESUPUESTO DE EGRESOS 2021  
PRESUPUESTO BASADO EN RESULTADOS**

**INDICADORES Y RECURSOS DESTINADOS A LA ATENCIÓN DE JÓVENES**

ENTE PÚBLICO	PROGRAMAS PbR	INDICADORES	IMPORTE
<b>406 COLEGIO DE ESTUDIOS CIENTIFICOS Y TECNOLOGICOS DEL ESTADO DE CHIHUAHUA</b>	<b>6</b>	<b>46</b>	<b>423,381,803</b>
2E045C1 APOYO INSTITUCIONAL PARA LA EDUCACIÓN EN BACHILLERATO		10	37,659,281
2E046C1 APOYO INSTITUCIONAL PARA LA EDUCACIÓN EN BACHILLERATO TECNOLÓGICO		5	230,839,389
2E056C1 COBERTURA EN EDUCACIÓN EN BACHILLERATO		8	28,072,251
2E058C1 COBERTURA EN EDUCACIÓN EN BACHILLERATO TECNOLÓGICO		8	126,718,067
2E060C1 DOCENCIA EN EDUCACIÓN EN BACHILLERATO		7	20,588
2E061C1 DOCENCIA EN EDUCACIÓN EN BACHILLERATO TECNOLÓGICO		8	72,228
<b>418 UNIVERSIDAD AUTONOMA DE CHIHUAHUA</b>	<b>5</b>	<b>31</b>	<b>1,416,274,799</b>
2E051C1 VINCULACIÓN Y SERVICIOS EDUCATIVOS		5	5,186,657
2E068C1 COBERTURA EN EDUCACIÓN SUPERIOR LICENCIATURA		7	85,012,392
2E072C1 DOCENCIA EN EDUCACIÓN SUPERIOR LICENCIATURA		6	51,875,187
2E073C1 DOCENCIA EN EDUCACIÓN SUPERIOR POSGRADO		4	570,152
2E142C1 FORTALECIMIENTO DE LA GESTIÓN EDUCATIVA, INCLUYENTE E INNOVADORA		9	1,273,630,411
<b>419 UNIVERSIDAD AUTONOMA DE CD. JUAREZ</b>	<b>2</b>	<b>30</b>	<b>1,466,215,252</b>
2E140C1 VINCULACIÓN, EXTENSIÓN Y SERVICIOS ACADÉMICOS EN EDUCACIÓN MEDIA SUPERIOR Y SUPERIOR		14	837,601,696
2E141C1 CALIDAD DE LOS SERVICIOS DE EDUCACIÓN SUPERIOR (COBERTURA Y DOCENCIA)		16	628,613,556
<b>425 INSTITUTO CHIHUAHUENSE DEL DEPORTE Y CULTURA FISICA</b>	<b>5</b>	<b>26</b>	<b>63,888,825</b>
1S031A1 APOYOS AL DEPORTE		5	12,684,280
1S032A2 APOYOS DE VINCULACIÓN DEPORTIVA		3	286,256
2E103C1 PRÁCTICAS DEPORTIVAS FORMATIVAS		3	391,463
2E104C1 CONSERVACIÓN Y MANTENIMIENTO DE INSTALACIONES DEPORTIVAS		2	45,655,669
2F053C1 PROMOCIÓN DEPORTIVA		13	4,871,158
<b>426 INSTITUTO CHIHUAHUENSE DE LA JUVENTUD</b>	<b>1</b>	<b>6</b>	<b>5,984,680</b>
2E029C1 ATENCIÓN A LA JUVENTUD		6	5,984,680

**GOBIERNO DEL ESTADO DE CHIHUAHUA  
PRESUPUESTO DE EGRESOS 2021  
PRESUPUESTO BASADO EN RESULTADOS**

**INDICADORES Y RECURSOS DESTINADOS A LA ATENCIÓN DE JÓVENES**

ENTE PÚBLICO	PROGRAMAS PbR	INDICADORES	IMPORTE
<b>432 UNIVERSIDAD TECNOLÓGICA DE LA TARAHUMARA</b>	<b>3</b>	<b>24</b>	<b>10,665,142</b>
2E051C1 VINCULACIÓN Y SERVICIOS EDUCATIVOS		10	3,510,907
2E067C1 COBERTURA EN EDUCACIÓN SUPERIOR TECNOLÓGICA		6	5,927,822
2E071C1 DOCENCIA EN EDUCACIÓN SUPERIOR TECNOLÓGICA		8	1,226,412
<b>433 UNIVERSIDAD TECNOLÓGICA DE PARRAL</b>	<b>2</b>	<b>3</b>	<b>2,331,639</b>
2E051C1 VINCULACIÓN Y SERVICIOS EDUCATIVOS		1	1,412,369
2E067C1 COBERTURA EN EDUCACIÓN SUPERIOR TECNOLÓGICA		2	919,270
<b>435 UNIVERSIDAD TECNOLÓGICA DE LA BABICORA</b>	<b>5</b>	<b>25</b>	<b>2,951,818</b>
1S049A1 ESTIMULOS EDUCATIVOS PARA LA FORMACIÓN UNIVERSITARIA		4	486,500
2E189C1 VINCULACIÓN CON LOS SECTORES PRODUCTIVOS, SOCIALES Y EDUCATIVOS		4	63,000
2E190C1 PROGRAMA DE INGRESO A LA EDUCACIÓN SUPERIOR		3	240,281
2E191C1 FORMACIÓN EN EDUCACIÓN SUPERIOR TECNOLÓGICA		7	234,000
2P034L1 APOYO INSTITUCIONAL A LA EDUCACIÓN SUPERIOR TECNOLÓGICA		7	1,928,037
<b>437 UNIVERSIDAD TECNOLÓGICA DE PAQUIME</b>	<b>1</b>	<b>17</b>	<b>2,315,248</b>
2E140C1 VINCULACIÓN, EXTENSIÓN Y SERVICIOS ACADÉMICOS EN EDUCACIÓN MEDIA SUPERIOR Y SUPERIOR		17	2,315,248
<b>438 UNIVERSIDAD TECNOLÓGICA DE CAMARGO</b>	<b>2</b>	<b>27</b>	<b>2,215,642</b>
2E051C1 VINCULACIÓN Y SERVICIOS EDUCATIVOS		9	1,184,742
2E067C1 COBERTURA EN EDUCACIÓN SUPERIOR TECNOLÓGICA		18	1,030,900
<b>439 UNIVERSIDAD TECNOLÓGICA DE CHIHUAHUA SUR</b>	<b>2</b>	<b>35</b>	<b>5,700,129</b>
2E051C1 VINCULACIÓN Y SERVICIOS EDUCATIVOS		20	4,872,554
2E067C1 COBERTURA EN EDUCACIÓN SUPERIOR TECNOLÓGICA		15	827,575
<b>TOTAL</b>	<b>45</b>	<b>314</b>	<b>3,604,095,139</b>

**GOBIERNO DEL ESTADO DE CHIHUAHUA  
PRESUPUESTO DE EGRESOS 2021  
PRESUPUESTO BASADO EN RESULTADOS**

**105 - SECRETARIA DE DESARROLLO SOCIAL**

**ALINEACIÓN AL PLAN ESTATAL DE DESARROLLO**

E101T2 - DESARROLLO HUMANO Y SOCIAL - DESARROLLO SOCIAL - DERECHOS HUMANOS E INCLUSIÓN SOCIAL

**PROGRAMA - 1S025A1 CHIHUAHUA CRECE CONTIGO: NIÑAS, NIÑOS, ADOLESCENTES Y JUVENTUDES**

DEFINICIÓN	BENEFICIARIOS			
	TIPO	TOTAL	MUJERES	HOMBRES
Dirige las acciones encaminadas a mejorar las condiciones de desarrollo integral de mujeres embarazadas, niñas, niños adolescentes y jóvenes en riesgo, realizadas con enfoque de derechos, perspectiva de género e interculturalidad, e implementadas con participación de ayuntamientos y sociedad civil.	Niñas, niños, adolescentes y jóvenes en condiciones de pobreza extrema, vulnerabilidad y/o riesgo psicosocial	7,555	3,778	3,777

**INDICADORES DESTINADOS A LA ATENCIÓN DE JÓVENES**

OBJETIVO A MEDIR		DATOS DEL INDICADOR				
NIVEL	RESUMEN NARRATIVO	NOMBRE	FÓRMULA	META		
COMPONENTE C05	Servicios de atención integral a adolescentes y jóvenes en riesgo otorgados	Variación porcentual de los servicios de atención para adolescentes y jóvenes, a través de la alianza con organizaciones de la sociedad civil	$((SAJRt / SAJRt_1) - 1) * 100$	SAJRt = Servicios a adolescentes y jóvenes en riesgo en 2021 SAJRt_1 = Servicios a adolescentes y jóvenes en riesgo en 2020	2,540	69.33
ACTIVIDAD C0302	Supervisión para centros de cuidado infantil	Promedio a estancias infantiles supervisadas	NCAIS / NCAIP	NCAIS = Número de estancias infantiles supervisadas NCAIP = Número de estancias infantiles programadas	165	1



**GOBIERNO DEL ESTADO DE CHIHUAHUA  
PRESUPUESTO DE EGRESOS 2021  
PRESUPUESTO BASADO EN RESULTADOS**

**106 - SECRETARIA DE SALUD**

**ALINEACIÓN AL PLAN ESTATAL DE DESARROLLO**

E102T2 - DESARROLLO HUMANO Y SOCIAL - SALUD - DERECHOS HUMANOS E INCLUSIÓN SOCIAL

**PROGRAMA - 2E035C1 ATENCIÓN DE ADICCIONES**

DEFINICIÓN	BENEFICIARIOS			
	TIPO	TOTAL	MUJERES	HOMBRES
Acciones que propicien en la comunidad en general una sensibilización mediante la prevención y detección temprana, enfocándose primordialmente en los grupos vulnerables a una adicción. Incluye los tratamientos de rehabilitación a las personas que por consumo de drogas han cometido algún delito, evitando el avance de la adicción en nuestro estado.	Mujeres y hombres vulnerables a una adicción	48,000	19,200	28,800

**INDICADORES DESTINADOS A LA ATENCIÓN DE JÓVENES**

OBJETIVO A MEDIR		DATOS DEL INDICADOR				
NIVEL	RESUMEN NARRATIVO	NOMBRE	FÓRMULA	META		
ACTIVIDAD C0201	Organización de la agenda para brindar asesorías a establecimientos privados para la no venta de alcohol e inhalables a menores	Porcentaje de establecimientos asesorados para la no venta de alcohol e inhalables a menores	$(AEPNVAI/AEPNVAIP)*100$	AEPNVAI = Asesorías a establecimientos privados para la no venta de alcohol e inhalables a menores AEPNVAIP = Asesorías a establecimientos privados para la no venta de alcohol e inhalables a menores programada	136	100
					136	

**GOBIERNO DEL ESTADO DE CHIHUAHUA  
PRESUPUESTO DE EGRESOS 2021  
PRESUPUESTO BASADO EN RESULTADOS**

**107 - SECRETARIA DE EDUCACION Y DEPORTE**

**ALINEACIÓN AL PLAN ESTATAL DE DESARROLLO**

E103T1 - DESARROLLO HUMANO Y SOCIAL - EDUCACIÓN - OPCIÓN PREFERENCIAL POR LAS PERSONAS EN SITUACIÓN DE POBREZA

**PROGRAMA - 1S001A1 PROGRAMA ESTATAL DE BECAS Y APOYOS EDUCATIVOS**

DEFINICIÓN	BENEFICIARIOS			
	TIPO	TOTAL	MUJERES	HOMBRES
Apoyos económicos para alumnos y alumnas en situación de vulnerabilidad inscritos en escuelas públicas de educación básica, media superior y superior para coadyuvar a ampliar las oportunidades de acceso a la educación, permanencia y avance en su formación académica, deportiva y cultural promoviendo la equidad de oportunidades educativas.	Alumnos y alumnas en situación vulnerable	30,928	15,339	15,589

**INDICADORES DESTINADOS A LA ATENCIÓN DE JÓVENES**

OBJETIVO A MEDIR		DATOS DEL INDICADOR				
NIVEL	RESUMEN NARRATIVO	NOMBRE	FÓRMULA	META		
ACTIVIDAD C0301	Conformación del padrón de beneficiarios para apoyos de Educación Superior	Porcentaje de estudiantes de educación superior apoyados registrados en el padrón de beneficiarios	$(NEEA\_RPB/NEE\_A)*100$	NEEA_RPB = Número de estudiantes de Educación Superior apoyados registrados en el padrón de beneficiarios NEE_A = Número de estudiantes de Educación Superior apoyados	5,300 6,500	81.54
ACTIVIDAD C0302	Conformación del padrón de beneficiarios de becas fronterizas-mérito académico	Porcentaje de estudiantes de Educación Superior con becas fronterizas-merito académico registrados en el padrón de beneficiarios	$(NESBFM\_RPB/NES\_BFM)*100$	NESBFM_RPB = Número de estudiantes de Educación Superior con becas fronterizas-mérito registrados en el padrón de beneficiarios NES_BFM = Número de estudiantes de Educación Superior con becas fronterizas-mérito	2 3	66.67

**GOBIERNO DEL ESTADO DE CHIHUAHUA  
PRESUPUESTO DE EGRESOS 2021  
PRESUPUESTO BASADO EN RESULTADOS**

**108 - SECRETARIA DE TRABAJO Y PREVISION SOCIAL**

**ALINEACIÓN AL PLAN ESTATAL DE DESARROLLO**

E505T1 - GOBIERNO RESPONSABLE - TRABAJO Y PREVISIÓN SOCIAL - OPCIÓN PREFERENCIAL POR LAS PERSONAS EN SITUACIÓN DE POBREZA

**PROGRAMA - 1S037A1 APOYOS PARA EL EMPLEO EN EL ESTADO DE CHIHUAHUA**

DEFINICIÓN	BENEFICIARIOS			
	TIPO	TOTAL	MUJERES	HOMBRES
Promover la colocación en una ocupación o actividad productiva, a personas desempleadas o subempleadas en el estado de Chihuahua, mediante el otorgamiento de apoyos económicos o en especie que permitan la capacitación, autoempleo o movilidad laboral requerida para su desarrollo.	Personas desocupadas con necesidades específicas	1,064	639	425

**INDICADORES DESTINADOS A LA ATENCIÓN DE JÓVENES**

OBJETIVO A MEDIR		DATOS DEL INDICADOR				
NIVEL	RESUMEN NARRATIVO	NOMBRE	FÓRMULA			META
ACTIVIDAD C0101	Impartición de cursos de capacitación para la empleabilidad	Porcentaje de cursos para la empleabilidad impartidos con respecto a los programados	$(CI/CP)*100$	CI = Cursos impartidos para la empleabilidad CP = Cursos programados para la empleabilidad	77 77	100
ACTIVIDAD C0102	Registro de solicitantes de empleo canalizados para capacitación para la empleabilidad	Porcentaje de solicitantes registrados	$(SR/SP)*100$	SR = Solicitantes registrados para capacitación SP = Solicitantes programados para capacitación	1,381 1,381	100

**GOBIERNO DEL ESTADO DE CHIHUAHUA  
PRESUPUESTO DE EGRESOS 2021  
PRESUPUESTO BASADO EN RESULTADOS**

**108 - SECRETARIA DE TRABAJO Y PREVISION SOCIAL**

**ALINEACIÓN AL PLAN ESTATAL DE DESARROLLO**

E505T1 - GOBIERNO RESPONSABLE - TRABAJO Y PREVISIÓN SOCIAL - OPCIÓN PREFERENCIAL POR LAS PERSONAS EN SITUACIÓN DE POBREZA

**PROGRAMA - 2E015C1 SERVICIO ESTATAL DEL EMPLEO**

DEFINICIÓN	BENEFICIARIOS			
	TIPO	TOTAL	MUJERES	HOMBRES
Hacer efectivo el derecho de toda persona a un trabajo digno y socialmente útil, coadyuvando en la creación de condiciones para la generación de empleos que permitan mejorar la calidad de vida de las personas desocupadas del estado de Chihuahua.	Población buscadora de empleo del estado de Chihuahua	6,219	4,354	1,865

**INDICADORES DESTINADOS A LA ATENCIÓN DE JÓVENES**

OBJETIVO A MEDIR		DATOS DEL INDICADOR				
NIVEL	RESUMEN NARRATIVO	NOMBRE	FÓRMULA		META	
ACTIVIDAD C0101	Registro de buscadores de empleo	Porcentaje de personas registradas	$(BERT/BERP)*100$	BERT = Buscadores de empleo registrados BERP = Buscadores de empleo programados	36,630 36,630	100
ACTIVIDAD C0102	Concertación de vacantes para vinculación laboral	Porcentaje de avance de vacantes concertadas	$(VC/VP)*100$	VC = Vacantes concertadas en el periodo VP = Vacantes programadas	23,504 23,504	100

**GOBIERNO DEL ESTADO DE CHIHUAHUA  
PRESUPUESTO DE EGRESOS 2021  
PRESUPUESTO BASADO EN RESULTADOS**

**109 - SECRETARIA DE CULTURA**

**ALINEACIÓN AL PLAN ESTATAL DE DESARROLLO**

E105T2 - DESARROLLO HUMANO Y SOCIAL - CULTURA - DERECHOS HUMANOS E INCLUSIÓN SOCIAL

**PROGRAMA - 1S012A1 PROGRAMA DE APOYOS A LA CULTURA**

DEFINICIÓN	BENEFICIARIOS			
	TIPO	TOTAL	MUJERES	HOMBRES
Programa destinado a impulsar y difundir las expresiones artísticas y culturales, en el ámbito nacional e internacional, de artistas y creadores del estado de Chihuahua, mediante la entrega de incentivos, estímulos y apoyos económicos.	Personas	123	63	60

**INDICADORES DESTINADOS A LA ATENCIÓN DE JÓVENES**

OBJETIVO A MEDIR		DATOS DEL INDICADOR				
NIVEL	RESUMEN NARRATIVO	NOMBRE	FÓRMULA		META	
ACTIVIDAD C0302	Dictaminar postulaciones	Porcentaje de postulaciones dictaminadas para los premios	$((PD/PP)*100)$	PD = Postulaciones dictaminadas PP = Postulaciones programadas	379 379	100

**GOBIERNO DEL ESTADO DE CHIHUAHUA  
PRESUPUESTO DE EGRESOS 2021  
PRESUPUESTO BASADO EN RESULTADOS**

**124 - COMISION ESTATAL PARA LOS PUEBLOS INDIGENAS**

**ALINEACIÓN AL PLAN ESTATAL DE DESARROLLO**

E101T2 - DESARROLLO HUMANO Y SOCIAL - DESARROLLO SOCIAL - DERECHOS HUMANOS E INCLUSIÓN SOCIAL

**PROGRAMA - 1S035A1 ATENCIÓN A LA POBLACIÓN INDÍGENA DEL ESTADO DE CHIHUAHUA**

DEFINICIÓN	BENEFICIARIOS			
	TIPO	TOTAL	MUJERES	HOMBRES
Impulsar y coadyuvar al bienestar de la población indígena del estado de Chihuahua, mediante apoyos y servicios, en atención a sus demandas prioritarias.	Población indígena del estado de Chihuahua	18,526	9,476	9,050

**INDICADORES DESTINADOS A LA ATENCIÓN DE JÓVENES**

OBJETIVO A MEDIR		DATOS DEL INDICADOR			
NIVEL	RESUMEN NARRATIVO	NOMBRE	FÓRMULA	META	
COMPONENTE C04	Apoyos económicos entregados a estudiantes universitarios indígenas	Variación porcentual de becas económicas entregadas a estudiantes del programa universitario indígena	$\left(\frac{\text{NBEEEPUI}t}{\text{NBEEEPUI}t_1} - 1\right) * 100$ <p>NBEEEPUI<sub>t</sub> = Número de becas económicas entregadas a estudiantes del programa universitario indígena en el año actual                      NBEEEPUI<sub>t-1</sub> = Número de becas económicas entregadas a estudiantes del programa universitario indígena en el año anterior</p>	165  150	10

**GOBIERNO DEL ESTADO DE CHIHUAHUA**  
**PRESUPUESTO DE EGRESOS 2021**  
**PRESUPUESTO BASADO EN RESULTADOS**

**401 - SERVICIOS EDUCATIVOS DEL ESTADO DE CHIHUAHUA**

ALINEACIÓN AL PLAN ESTATAL DE DESARROLLO

E103T2 - DESARROLLO HUMANO Y SOCIAL - EDUCACIÓN - DERECHOS HUMANOS E INCLUSIÓN SOCIAL

**PROGRAMA - 2E143C1 SERVICIO DE EDUCACIÓN NORMAL Y POSGRADO**

DEFINICIÓN	BENEFICIARIOS			
	TIPO	TOTAL	MUJERES	HOMBRES
Incrementar las oportunidades de ingreso, permanencia y egreso de las alumnas, alumnos y docentes de educación normal y posgrado, brindando la prestación del servicio educativo con una visión inclusiva, equitativa, con perspectiva de género y respeto a los derechos humanos.	Alumnas, alumnos y docentes de educación normal y posgrado de instituciones adscritas a SEECH	1,259	1,062	197

**INDICADORES DESTINADOS A LA ATENCIÓN DE JÓVENES**

OBJETIVO A MEDIR		DATOS DEL INDICADOR				
NIVEL	RESUMEN NARRATIVO	NOMBRE	FÓRMULA		META	
ACTIVIDAD C0101	Gestión y control de los trámites para la atención educativa y asistencial de las alumnas en la normal rural Ricardo Flores Magón	Costo promedio por alumna	$(Gop+Gsp)/TALUM\_NORMRURAL$	Gop = Gasto operativo Gsp = Gasto servicios personales TALUM_NORMRURAL = Total de alumnas de la normal rural Ricardo Flores Magón	1 1 465	0
		Porcentaje del presupuesto destinado para alimentación de la Normal Rural	$(PRES\_ALIMpNRur/TOT\_PRES\_GOpNRur)*100$	PRES_ALIMpNRur = Presupuesto para alimentación de la Normal Rural TOT_PRES_GOpNRur = Total de presupuesto de Gasto Operativo del Subsistema federalizado para la Normal Rural	1 1	100
ACTIVIDAD C0102	Gestión y control de los trámites para la atención educativa en la normal experimental Miguel Hidalgo	Costo promedio por alumna y alumno	$(Gop+Gsp)/TALUM\_NORMEXP$	Gop = Gasto operativo Gsp = Servicios personales TALUM_NORMEXP = Total de alumnas y alumnos de la normal experimental Miguel Hidalgo en el ciclo actual	1 1 400	0.01

**GOBIERNO DEL ESTADO DE CHIHUAHUA  
PRESUPUESTO DE EGRESOS 2021  
PRESUPUESTO BASADO EN RESULTADOS**

**403 - UNIVERSIDAD TECNOLÓGICA DE CIUDAD JUÁREZ**

**ALINEACIÓN AL PLAN ESTATAL DE DESARROLLO**

**E103T2 - DESARROLLO HUMANO Y SOCIAL - EDUCACIÓN - DERECHOS HUMANOS E INCLUSIÓN SOCIAL**

**PROGRAMA - 2E146C1 CALIDAD EN LOS SERVICIOS DE EDUCACIÓN SUPERIOR TECNOLÓGICA**

DEFINICIÓN	BENEFICIARIOS			
	TIPO	TOTAL	MUJERES	HOMBRES
Asegurar la calidad educativa de las alumnas y alumnos mediante Programa Educativos Acreditados y/o Evaluados y la disposición de los recursos humanos, materiales y financieros necesarios para la operación del sistema educativo estatal, incluye actividades de la administración central y unidades de apoyo académico-administrativo así como de planeación, organización, dirección, evaluación, control, Seguimiento, transparencia y rendición de cuentas; todo el proceso bajo los principios de eficacia, eficiencia, calidad y economía.	Alumnas y alumnos	8,497	3,397	5,100

**INDICADORES DESTINADOS A LA ATENCIÓN DE JÓVENES**

OBJETIVO A MEDIR		DATOS DEL INDICADOR				
NIVEL	RESUMEN NARRATIVO	NOMBRE	FÓRMULA	META		
COMPONENTE C02	Evaluaciones, acreditaciones y certificaciones institucionales	Evaluaciones y acreditaciones institucionales	EACR/EACP*100	EACR = Evaluaciones, acreditaciones y certificaciones realizadas EACP = Evaluaciones, acreditaciones y certificaciones programadas	3 4	75
COMPONENTE C03	Promoción y difusión institucional	Campañas de promoción y difusión	CPDR/CPDP*100	CPDR = Campañas de promoción y difusión realizadas CPDP = Campañas de promoción y difusión programadas	3 3	100
ACTIVIDAD C0101	Gestión de recursos humanos del área administrativa	Capacitación, certificación y acreditación administrativa	CAR/CAP*100	CAR = Capacitaciones administrativas realizadas CAP = Capacitaciones administrativas programadas	80 113	70.8
ACTIVIDAD C0102	Provisión de servicios generales y mantenimiento	Plan de mantenimiento Institucional	AMR/AMP*100	AMR = Actividades de mantenimiento realizadas AMP = Actividades de mantenimiento programadas	23 25	92
ACTIVIDAD C0103	Implementación del plan de mantenimiento de equipos especializados	Plan de mantenimiento de equipos especializados	AMEER/AMEEP*100	AMEER = Actividades de mantenimiento de equipos especializados realizadas AMEEP = Actividades de mantenimiento de equipos especializados programadas	7 12	58.33
ACTIVIDAD C0201	Realización de certificaciones, evaluaciones y auditorías administrativas	Sistema de Gestión (Calidad)	CI/CP*100	CI = Certificaciones implementadas CP = Certificaciones Programadas	1 1	100
ACTIVIDAD C0202	Acreditación y evaluación de programas educativos	Acreditaciones y certificaciones de Programas educativos	PEA/PEP*100	PEA = Programas educativos acreditados PEP = Programas educativos programados	5 6	83.33



**GOBIERNO DEL ESTADO DE CHIHUAHUA  
PRESUPUESTO DE EGRESOS 2021  
PRESUPUESTO BASADO EN RESULTADOS**

**403 - UNIVERSIDAD TECNOLOGICA DE CIUDAD JUAREZ**

**ALINEACIÓN AL PLAN ESTATAL DE DESARROLLO**

E103T2 - DESARROLLO HUMANO Y SOCIAL - EDUCACIÓN - DERECHOS HUMANOS E INCLUSIÓN SOCIAL

**PROGRAMA - 2E146C1 CALIDAD EN LOS SERVICIOS DE EDUCACIÓN SUPERIOR TECNOLÓGICA**

DEFINICIÓN	BENEFICIARIOS			
	TIPO	TOTAL	MUJERES	HOMBRES
Asegurar la calidad educativa de las alumnas y alumnos mediante Programa Educativos Acreditados y/o Evaluados y la disposición de los recursos humanos, materiales y financieros necesarios para la operación del sistema educativo estatal, incluye actividades de la administración central y unidades de apoyo académico-administrativo así como de planeación, organización, dirección, evaluación, control, Seguimiento, transparencia y rendición de cuentas; todo el proceso bajo los principios de eficacia, eficiencia, calidad y economía.	Alumnas y alumnos	8,497	3,397	5,100

**INDICADORES DESTINADOS A LA ATENCIÓN DE JÓVENES**

OBJETIVO A MEDIR		DATOS DEL INDICADOR				
NIVEL	RESUMEN NARRATIVO	NOMBRE	FÓRMULA	META		
ACTIVIDAD C0301	Desarrollo del plan de promoción y difusión institucional	Difusión de la oferta educativa institucional	APPDR/APPDP*100	APPDR = Actividades del plan de difusión y promoción realizadas APPDP = Actividades del plan de difusión y promoción programadas	5 5	100

**GOBIERNO DEL ESTADO DE CHIHUAHUA**  
**PRESUPUESTO DE EGRESOS 2021**  
**PRESUPUESTO BASADO EN RESULTADOS**

**405 - INSTITUTO TECNOLÓGICO SUPERIOR DE NUEVO CASAS GRANDES**

ALINEACIÓN AL PLAN ESTATAL DE DESARROLLO

E103T2 - DESARROLLO HUMANO Y SOCIAL - EDUCACIÓN - DERECHOS HUMANOS E INCLUSIÓN SOCIAL

**PROGRAMA - 2E051C1 VINCULACIÓN Y SERVICIOS EDUCATIVOS**

DEFINICIÓN	BENEFICIARIOS			
	TIPO	TOTAL	MUJERES	HOMBRES
Disposición permanente y oportuna de los recursos humanos, materiales y financieros para beneficiar a las alumnas y alumnos usuarios de trámites y servicios educativos a fin de que realicen sus gestiones de manera rápida y eficaz, cumpliendo con el control interno y rendición de cuentas bajo los principios de eficacia, eficiencia, calidad y economía.	Alumnos y alumnas	1,315	565	750

**INDICADORES DESTINADOS A LA ATENCIÓN DE JÓVENES**

OBJETIVO A MEDIR		DATOS DEL INDICADOR				
NIVEL	RESUMEN NARRATIVO	NOMBRE	FÓRMULA			META
COMPONENTE C01	Planes de promoción y difusión institucional entregados	Porcentaje de planes de promoción y difusión aprobado	$(PPDA/PPDE)*100$	PPDA = Planes de promoción y difusión aprobados PPDE = Planes de promoción y difusión entregados	5 5	100
COMPONENTE C02	Servicios de apoyo a través de personal directivo y administrativo capacitado	Porcentaje de personal directivo y de apoyo administrativo capacitado y actualizado	$(PDCA /PDA)*100$	PDCA = Personal directivo y de apoyo administrativo capacitado y actualizado PDA = Personal directivo y administrativo	89 84	105.95
COMPONENTE C03	Resultados de la encuesta del clima organizacional entregados	Porcentaje de satisfacción en el clima organizacional.	$(TPS/TPE)*100$	TPS = Total de personal que evalúa satisfactorio el clima organizacional TPE = Total de personal encuestado	89 85	104.71 104.71
COMPONENTE C04	Proyectos de investigación, desarrollo tecnológico e innovación con los sectores públicos, social y privado realizados	Porcentaje de proyectos de investigación realizados.	$(PIR/PIP)*100$	PIR = Proyectos de investigación realizados PIP = Proyectos de investigación programados	6 6	100
ACTIVIDAD C0101	Participación de alumnos en actividades culturales, cívicos, deportivos y ambientales.	Porcentaje de alumnos participando en actividades culturales, cívicos y deportivos	$(APAP/AIS)*100$	APAP = Alumnas y alumnos participando en actividades de promoción. AIS = Alumnas y alumnos inscritos en el semestre	1,315 1,218	107.96 107.96
ACTIVIDAD C0102	Realización de eventos de promoción institucional	Porcentaje de eventos de promoción institucional realizados	$(EPR/EPP)*100$	EPR = Eventos de promoción realizados EPP = Eventos de promoción planeados	15 15	100
ACTIVIDAD C0201	Realización de cursos de capacitación	Porcentaje de cursos de capacitación realizados	$(CCE / CCP)*100$	CCE = Cursos de capacitación efectuados CCP = Cursos de capacitación planeados	3 3	100
ACTIVIDAD C0301	Realización de Campañas de igualdad de género	Porcentaje de campañas de igualdad de género realizadas	$(CIGR/CIGP)*100$	CIGR = Campañas de igualdad de género realizadas CIGP = Campañas de igualdad de género programadas	2 2	100

**GOBIERNO DEL ESTADO DE CHIHUAHUA  
PRESUPUESTO DE EGRESOS 2021  
PRESUPUESTO BASADO EN RESULTADOS**

**405 - INSTITUTO TECNOLÓGICO SUPERIOR DE NUEVO CASAS GRANDES**

**ALINEACIÓN AL PLAN ESTATAL DE DESARROLLO**

E103T2 - DESARROLLO HUMANO Y SOCIAL - EDUCACIÓN - DERECHOS HUMANOS E INCLUSIÓN SOCIAL

**PROGRAMA - 2E051C1 VINCULACIÓN Y SERVICIOS EDUCATIVOS**

DEFINICIÓN	BENEFICIARIOS			
	TIPO	TOTAL	MUJERES	HOMBRES
Disposición permanente y oportuna de los recursos humanos, materiales y financieros para beneficiar a las alumnas y alumnos usuarios de trámites y servicios educativos a fin de que realicen sus gestiones de manera rápida y eficaz, cumpliendo con el control interno y rendición de cuentas bajo los principios de eficacia, eficiencia, calidad y economía.	Alumnos y alumnas	1,315	565	750

**INDICADORES DESTINADOS A LA ATENCIÓN DE JÓVENES**

OBJETIVO A MEDIR		DATOS DEL INDICADOR				
NIVEL	RESUMEN NARRATIVO	NOMBRE	FÓRMULA	META		
ACTIVIDAD C0401	Participación de docentes en proyectos de investigación	Porcentaje de mujeres que experimentaron algún evento de hostigamiento básico.	$(Mh/_M)*100$	Mh = Número de mujeres que experimentó algún evento de hostigamiento. _M = Total de mujeres en la Institución	3	3.9
		Porcentaje de docentes investigadores participando en proyectos de investigación	$(DIPPI/TDI)*100$	DIPPI = Docentes investigadores participando en proyectos de investigación. TDI = Total de docentes investigadores	77	100
ACTIVIDAD C0402	Realización de proyectos incubados	Variación porcentual de proyectos incubados	$((Plt/Plt1)-1)*100$	Plt = Proyectos incubados en el año actual Plt1 = Proyectos incubados en el año inmediato anterior.	4	0

**GOBIERNO DEL ESTADO DE CHIHUAHUA**  
**PRESUPUESTO DE EGRESOS 2021**  
**PRESUPUESTO BASADO EN RESULTADOS**

**405 - INSTITUTO TECNOLÓGICO SUPERIOR DE NUEVO CASAS GRANDES**

ALINEACIÓN AL PLAN ESTATAL DE DESARROLLO

E103T2 - DESARROLLO HUMANO Y SOCIAL - EDUCACIÓN - DERECHOS HUMANOS E INCLUSIÓN SOCIAL

PROGRAMA - 2E067C1 COBERTURA EN EDUCACIÓN SUPERIOR TECNOLÓGICA

DEFINICIÓN	BENEFICIARIOS			
	TIPO	TOTAL	MUJERES	HOMBRES
Brindar a los alumnos y alumnas egresados del nivel medio superior acciones y proyectos de regulación, desarrollo, promoción y prestación de servicios educativos que otorguen mayores oportunidades de acceso a la educación superior tecnológica.	Alumnos y alumnas	1,315	565	750

INDICADORES DESTINADOS A LA ATENCIÓN DE JÓVENES

OBJETIVO A MEDIR		DATOS DEL INDICADOR				
NIVEL	RESUMEN NARRATIVO	NOMBRE	FÓRMULA			META
COMPONENTE C01	Programas educativos ofertados	Variación porcentual anual de la matrícula total del Instituto.	$((TAI/TA1_1)-1)*100$	TAI = Total de alumnos inscritos TA1_1 = Total de alumnos inscritos en el año anterior	1,315 1,230	-98.93
COMPONENTE C02	Servicios de apoyo con calidad para los alumnos ofertados	Porcentaje de cumplimiento de las expectativas del alumnado.	$(AS/TAE)*100$	AS = Alumnos satisfechos TAE = Total de alumnos encuestados	360 400	90 90
COMPONENTE C03	Infraestructura física educativa evaluada	Porcentaje de evaluaciones a la infraestructura física realizadas	$(EIFER / EP)*100$	EIFER = Evaluaciones a la infraestructura física educativa realizadas EP = Evaluaciones programadas.	1 1	100 100
ACTIVIDAD C0101	Acreditación de programas educativos	Porcentaje de programas educativos acreditados.	$(PEA/PEOA)*100$	PEA = Programas educativos acreditados PEOA = Programas educativos ofertados acreditables	3 7	42.86
ACTIVIDAD C0102	Participación del personal docente en cursos de capacitación y actualización	Porcentaje de personal docente capacitado y actualizado	$(PDCA/TPD)*100$	PDCA = Personal docente capacitado y actualizado TPD = Total personal docente	51 85	60
ACTIVIDAD C0201	Evaluación de los procedimientos académico-administrativos	Porcentaje de auditorías realizadas	$(AUR/AUP)*100$	AUR = Auditorías realizadas AUP = Auditorías programadas	8 8	100
ACTIVIDAD C0301	Ejecución del plan de mantenimiento a los edificios	Porcentaje de cumplimiento al plan de mantenimiento a los edificios	$(ARPM / APPM)*100$	ARPM = Actividades realizadas del plan de mantenimiento APPM = Actividades programadas del plan de mantenimiento.	6 6	100 100
ACTIVIDAD C0103	Realización de tutorías a los alumnos del instituto	Porcentaje de alumnos en tutorías	$(AIT/TAIME)*100$	AIT = Alumnos inscritos en tutorías TAIME = Total de alumnos inscritos en modalidad escolarizado	570 960	59.38 59.38

**GOBIERNO DEL ESTADO DE CHIHUAHUA  
PRESUPUESTO DE EGRESOS 2021  
PRESUPUESTO BASADO EN RESULTADOS**

**405 - INSTITUTO TECNOLÓGICO SUPERIOR DE NUEVO CASAS GRANDES**

**ALINEACIÓN AL PLAN ESTATAL DE DESARROLLO**

E103T2 - DESARROLLO HUMANO Y SOCIAL - EDUCACIÓN - DERECHOS HUMANOS E INCLUSIÓN SOCIAL

**PROGRAMA - 2E067C1 COBERTURA EN EDUCACIÓN SUPERIOR TECNOLÓGICA**

DEFINICIÓN	BENEFICIARIOS			
	TIPO	TOTAL	MUJERES	HOMBRES
Brindar a los alumnos y alumnas egresados del nivel medio superior acciones y proyectos de regulación, desarrollo, promoción y prestación de servicios educativos que otorguen mayores oportunidades de acceso a la educación superior tecnológica.	Alumnos y alumnas	1,315	565	750

**INDICADORES DESTINADOS A LA ATENCIÓN DE JÓVENES**

OBJETIVO A MEDIR		DATOS DEL INDICADOR			
NIVEL	RESUMEN NARRATIVO	NOMBRE	FÓRMULA		META
ACTIVIDAD C0202	Realización de informe de actividades de dirección	Porcentaje de informes de actividades realizados	$(IAR / IAP) * 100$	IAR = Informes de actividades realizados IAP = Informe de actividades programados	4 4 100
ACTIVIDAD C0302	Realización del mantenimiento al equipamiento de laboratorios	Porcentaje de mantenimiento de equipamiento de laboratorios	$(MR / MP) * 100$	MR = Mantenimientos realizados MP = Mantenimientos programados	10 10 100
ACTIVIDAD C0303	Atención a las solicitudes de soporte técnico	Porcentaje de solicitudes atendidas de los servicios de soporte técnico	$(SSTA / SSTR) * 100$	SSTA = Solicitudes de soporte técnico atendidas SSTR = Solicitudes de soporte técnico recibidas	135 150 90 90

**GOBIERNO DEL ESTADO DE CHIHUAHUA**  
**PRESUPUESTO DE EGRESOS 2021**  
**PRESUPUESTO BASADO EN RESULTADOS**

**406 - COLEGIO DE ESTUDIOS CIENTIFICOS Y TECNOLOGICOS DEL ESTADO DE CHIHUAHUA**

**ALINEACIÓN AL PLAN ESTATAL DE DESARROLLO**

**E103T2 - DESARROLLO HUMANO Y SOCIAL - EDUCACIÓN - DERECHOS HUMANOS E INCLUSIÓN SOCIAL**

**PROGRAMA - 2E045C1 APOYO INSTITUCIONAL PARA LA EDUCACIÓN EN BACHILLERATO**

DEFINICIÓN	BENEFICIARIOS			
	TIPO	TOTAL	MUJERES	HOMBRES
Asegurar la calidad de los servicios educativos mediante la disposición permanente y oportuna de los recursos humanos, materiales y financieros necesarios para la operación del sistema de educación en bachillerato, incluyendo actividades de la administración central y unidades de apoyo académico-administrativo para beneficio de las y los estudiantes de los centros de educación media superior a distancia.	Alumnas y alumnos	2,870	1,457	1,413

**INDICADORES DESTINADOS A LA ATENCIÓN DE JÓVENES**

OBJETIVO A MEDIR		DATOS DEL INDICADOR				
NIVEL	RESUMEN NARRATIVO	NOMBRE	FÓRMULA	META		
COMPONENTE C01	Perfil profesional del personal directivo y administrativo del Colegio de Estudios y Tecnológicos del Estado de Chihuahua.	Porcentaje de personal directivo o administrativo contratado acorde al perfil de competencias e inducido en base al reglamento	$(NPDyACMCPA/NTPDyA)*100$ 0	NPDyACMCPA = Número de personal directivo y administrativo contratado y mejorado en sus competencias con perfil profesional adecuado. NTPDyA = Número total de personal directivo y administrativo.	113	100
COMPONENTE C03	Evaluación institucional integral, entregada.	Porcentaje de programas evaluados en el año por el Plan Anual de Evaluación.	$(TPI/TPEA)*100$	TPI = Total de programas de la institución TPEA = Total de programas evaluados en el año	3 1	300
COMPONENTE C02	Administración eficaz y eficiente, del presupuesto autorizado anual.	Porcentaje del gasto ejercido contra el total de presupuesto autorizado.	$(TPEAFE/TPAMFE)*100$	TPEAFE = Total de presupuesto ejercido acumulado federal - estatal. TPAMFE = Total del presupuesto autorizado modificado federal-estatal.	75,639,385 75,639,385	100
ACTIVIDAD C0101	Implementación de un programa de inducción al personal directivo y administrativo contratado.	Porcentaje de personal directivo o administrativo contratado.	$(NPDyAC/NTPDyAC)*100$	NPDyAC = Número de personal directivo y administrativo contratado. NTPDyAC = Número total de personal directivo y administrativo contratado.	5 5	100
ACTIVIDAD C0102	Implementación de capacitaciones para mejorar las competencias del personal directivo y administrativo.	Porcentaje de personal directivo y administrativo capacitado por la institución.	$(NPDyACI/NTPDyA)*100$	NPDyACI = Número de personal directivo y administrativo capacitado en el semestre NTPDyA = Número total del personal directivo y administrativo	50 114	43.86
ACTIVIDAD C0301	Ejecución del Programa Anual de Evaluación.	Muestra el porcentaje de recomendaciones atendidas en el año.	$(NTRAA/NTREE)*100$	NTRAA = Número total de recomendaciones atendidas en el año NTREE = Número total de recomendaciones emitidas en la evaluación	4 4	100

**GOBIERNO DEL ESTADO DE CHIHUAHUA**  
**PRESUPUESTO DE EGRESOS 2021**  
**PRESUPUESTO BASADO EN RESULTADOS**

**406 - COLEGIO DE ESTUDIOS CIENTIFICOS Y TECNOLOGICOS DEL ESTADO DE CHIHUAHUA**

**ALINEACIÓN AL PLAN ESTATAL DE DESARROLLO**

E103T2 - DESARROLLO HUMANO Y SOCIAL - EDUCACIÓN - DERECHOS HUMANOS E INCLUSIÓN SOCIAL

**PROGRAMA - 2E045C1 APOYO INSTITUCIONAL PARA LA EDUCACIÓN EN BACHILLERATO**

DEFINICIÓN	BENEFICIARIOS			
	TIPO	TOTAL	MUJERES	HOMBRES
Asegurar la calidad de los servicios educativos mediante la disposición permanente y oportuna de los recursos humanos, materiales y financieros necesarios para la operación del sistema de educación en bachillerato, incluyendo actividades de la administración central y unidades de apoyo académico-administrativo para beneficio de las y los estudiantes de los centros de educación media superior a distancia.	Alumnas y alumnos	2,870	1,457	1,413

**INDICADORES DESTINADOS A LA ATENCIÓN DE JÓVENES**

OBJETIVO A MEDIR		DATOS DEL INDICADOR				
NIVEL	RESUMEN NARRATIVO	NOMBRE	FÓRMULA	META		
ACTIVIDAD C0302	Realización del plan de mejora continua.	Promedio de planes de mejora continua en los planteles.	$(TARMCP/NTP)*100$	TARMCP = Total de actividades realizadas para el mejoramiento de la calidad en los planteles NTP = Numero total de planteles	29	100
ACTIVIDAD C0201	Administración eficaz y eficiente del presupuesto autorizado trimestralmente.	Porcentaje del gasto federal y estatal ejercido en el trimestre.	$(TPETFE/TPAMFE)*100$	TPETFE = Total de presupuesto ejercido trimestral federal-estatal. TPAMFE = Total del presupuesto federal-estatal.	18,909,846	100
ACTIVIDAD C0202	Garantizar la operación adecuada del Sistema de Información Institucional.	Porcentaje de usuarios capacitados para la operación del sistema de información general.	$(NUC/NTUCROS)*100$	NUC = Número de usuarios capacitados. NTUCROS = Número total de usuarios con responsabilidad de operar un determinado sistema.	1,598	52.04
ACTIVIDAD C0203	Proveer la conectividad en los Planteles.	Porcentaje de planteles conectados a la red institucional de manera optima.	$(nTpIVF/NtP)*100$	nTpIVF = Número total de planteles con Internet, VPN, Fire wall. NtP = Número total de planteles.	29	100

**GOBIERNO DEL ESTADO DE CHIHUAHUA**  
**PRESUPUESTO DE EGRESOS 2021**  
**PRESUPUESTO BASADO EN RESULTADOS**

**406 - COLEGIO DE ESTUDIOS CIENTIFICOS Y TECNOLOGICOS DEL ESTADO DE CHIHUAHUA**

**ALINEACIÓN AL PLAN ESTATAL DE DESARROLLO**

**E103T2 - DESARROLLO HUMANO Y SOCIAL - EDUCACIÓN - DERECHOS HUMANOS E INCLUSIÓN SOCIAL**

**PROGRAMA - 2E046C1 APOYO INSTITUCIONAL PARA LA EDUCACIÓN EN BACHILLERATO TECNOLÓGICO**

DEFINICIÓN	BENEFICIARIOS			
	TIPO	TOTAL	MUJERES	HOMBRES
Asegurar la calidad de los servicios educativos mediante la disposición permanente y oportuna de los recursos humanos, materiales y financieros necesarios para la operación del sistema de educación en bachillerato, incluyendo actividades de la administración central y unidades de apoyo académico-administrativo para beneficio de las y los estudiantes de los colegios científicos y tecnológicos del estado de Chihuahua.	Alumnas y alumnos	13,813	6,581	7,232

**INDICADORES DESTINADOS A LA ATENCIÓN DE JÓVENES**

OBJETIVO A MEDIR		DATOS DEL INDICADOR				
NIVEL	RESUMEN NARRATIVO	NOMBRE	FÓRMULA	META		
COMPONENTE C01	Mejoramiento del personal directivo y administrativo del Colegio de Estudios Científicos y Tecnológicos del Estado de Chihuahua, profesionalizado	Porcentaje de personal directivo y administrativo con perfil profesional adecuado en base al reglamento con mejoramiento de competencias en el año.	$(NPDyACMCPA/NTPDyA)*100$ 0	NPDyACMCPA = Número de personal directivo y administrativo contratado y mejorado en sus competencias con perfil profesional adecuado. NTPDyA = Número total de personal directivo y administrativo.	851	100
COMPONENTE C03	Evaluación institucional integral, entregada.	Porcentaje de programas evaluados en el año por el Plan Anual de Evaluación.	$(TPEA/TPI)*100$	TPEA = Total de programas de la institución. TPI = Total de programas de la institución	1 3	33.33
COMPONENTE C02	Administración eficaz y eficiente, del presupuesto autorizado anual.	Porcentaje del gasto ejercido contra el total de presupuesto autorizado.	$(TPEAFE/TPAMFE)*100$	TPEAFE = Total de presupuesto ejercido acumulado federal - estatal. TPAMFE = Total del presupuesto autorizado modificado federal-estatal.	373,832,814.8 373,832,814.8	100
ACTIVIDAD C0101	Implementación de un programa de inducción al personal directivo y administrativo contratado.	Porcentaje de personal directivo o administrativo contratado.	$(NPDyAC/NTPDyAC)*100$	NPDyAC = Número de personal directivo y administrativo contratado. NTPDyAC = Número total de personal directivo y administrativo contratado.	841 20	4,205
ACTIVIDAD C0102	Implementación de capacitaciones para mejorar las competencias del personal directivo y administrativo.	Porcentaje de personal directivo y administrativo capacitado por la institución.	$(NPDyACI/NTPDyA)*100$	NPDyACI = Número de personal directivo y administrativo capacitado en el año NTPDyA = Número total del personal directivo y administrativo	90 714	12.61



**GOBIERNO DEL ESTADO DE CHIHUAHUA**  
**PRESUPUESTO DE EGRESOS 2021**  
**PRESUPUESTO BASADO EN RESULTADOS**

**406 - COLEGIO DE ESTUDIOS CIENTIFICOS Y TECNOLOGICOS DEL ESTADO DE CHIHUAHUA**

ALINEACIÓN AL PLAN ESTATAL DE DESARROLLO

E103T2 - DESARROLLO HUMANO Y SOCIAL - EDUCACIÓN - DERECHOS HUMANOS E INCLUSIÓN SOCIAL

**PROGRAMA - 2E056C1 COBERTURA EN EDUCACIÓN EN BACHILLERATO**

DEFINICIÓN	BENEFICIARIOS			
	TIPO	TOTAL	MUJERES	HOMBRES
Otorgar las oportunidades de ingreso, permanencia y culminación escolar a las y los estudiantes de Educación en Bachillerato, mediante acciones que permitan una formación educativa integral.	Alumnas y alumnos	2,870	1,457	1,413

**INDICADORES DESTINADOS A LA ATENCIÓN DE JÓVENES**

OBJETIVO A MEDIR		DATOS DEL INDICADOR				
NIVEL	RESUMEN NARRATIVO	NOMBRE	FÓRMULA	META		
COMPONENTE C01	Establecer estrategias educativas para los planteles del Colegio de Estudios Científicos y Tecnológicos.	Porcentaje de atención a la demanda global.	$(NTEIPS/NTFSI)*100$	NTEIPS = Número total de alumnas y alumnos inscritos en primer semestre. NTFSI = Número total de Fichas de solicitud de ingreso.	1,179	88.25
COMPONENTE C02	Mantenimiento y equipamiento pertinente para los planteles.	Porcentaje de planteles equipados y mantenidos pertinentemente en el año.	$(NTPM/NTp)*100$	NTPM = Número total de planteles equipados y mantenidos. NTp = Número total de planteles.	29	100
ACTIVIDAD C0101	Incrementar la Cobertura en los Planteles.	Porcentaje de crecimiento de la matrícula global.	$(MIGCAc/MIGCAn)*100$	MIGCAc = Matrícula de inicio global del ciclo actual. MIGCAn = Matrícula de inicio global del ciclo anterior.	2,870	100
ACTIVIDAD C0102	Difusión y comunicación institucional del Colegio.	Promedio de actividades por plantel destinadas a la difusión institucional	$(SAPDDI/NTP)$	SAPDDI = Suma de actividades por plantel destinados a la difusión institucional. NTP = Número total de planteles	29	1
ACTIVIDAD C0103	Dotación de materiales bibliográficos.	Promedio de libros pertinentes en el acervo escolar por alumnas y los alumnos,	$(NLPA/NTEAAMIS)$	NLPA = Número de libros pertinentes en el acervo escolar. NTEAAMIS = Número total de alumnas y alumnos en la matrícula al inicio de semestre.	15,000	5.23
ACTIVIDAD C0201	Realización de proyectos de equipamiento.	Porcentaje de proyectos de equipamiento en los colegios.	$(NPR/NPP)*100$	NPR = Número de proyectos realizados. NPP = Número de proyectos presentados.	6	54.55
ACTIVIDAD C0202	Realización de actividades de mantenimiento.	Porcentaje de planteles con plan de mantenimiento.	$(NPPM/NTP)*100$	NPPM = Número de planteles con un plan de mantenimiento. NTP = Número total de planteles.	29	100

**GOBIERNO DEL ESTADO DE CHIHUAHUA  
PRESUPUESTO DE EGRESOS 2021  
PRESUPUESTO BASADO EN RESULTADOS**

**406 - COLEGIO DE ESTUDIOS CIENTIFICOS Y TECNOLOGICOS DEL ESTADO DE CHIHUAHUA**

**ALINEACIÓN AL PLAN ESTATAL DE DESARROLLO**

E103T2 - DESARROLLO HUMANO Y SOCIAL - EDUCACIÓN - DERECHOS HUMANOS E INCLUSIÓN SOCIAL

**PROGRAMA - 2E056C1 COBERTURA EN EDUCACIÓN EN BACHILLERATO**

DEFINICIÓN	BENEFICIARIOS			
	TIPO	TOTAL	MUJERES	HOMBRES
Otorgar las oportunidades de ingreso, permanencia y culminación escolar a las y los estudiantes de Educación en Bachillerato, mediante acciones que permitan una formación educativa integral.	Alumnas y alumnos	2,870	1,457	1,413

**INDICADORES DESTINADOS A LA ATENCIÓN DE JÓVENES**

OBJETIVO A MEDIR		DATOS DEL INDICADOR				
NIVEL	RESUMEN NARRATIVO	NOMBRE	FÓRMULA	META		
ACTIVIDAD C0104	Elaboración de eventos, tecnológicos, deportivos, cívicos y artísticos en el año.	Porcentaje de eventos tecnológicos, cívicos, artísticos, culturales y deportivos.	$(\text{TERA}/\text{TEPA}) * 100$	TERA = Total de eventos realizados en el año. TEPA = Total de eventos proyectados en el año.	115 96	119.79

**GOBIERNO DEL ESTADO DE CHIHUAHUA**  
**PRESUPUESTO DE EGRESOS 2021**  
**PRESUPUESTO BASADO EN RESULTADOS**

**406 - COLEGIO DE ESTUDIOS CIENTIFICOS Y TECNOLOGICOS DEL ESTADO DE CHIHUAHUA**

**ALINEACIÓN AL PLAN ESTATAL DE DESARROLLO**

E103T2 - DESARROLLO HUMANO Y SOCIAL - EDUCACIÓN - DERECHOS HUMANOS E INCLUSIÓN SOCIAL

**PROGRAMA - 2E058C1 COBERTURA EN EDUCACIÓN EN BACHILLERATO TECNOLÓGICO**

DEFINICIÓN	BENEFICIARIOS			
	TIPO	TOTAL	MUJERES	HOMBRES
Otorgar las oportunidades de ingreso, permanencia y culminación escolar a las y los estudiantes de Educación en Bachillerato Tecnológico, mediante acciones que permitan una formación educativa integral.	Alumnas y alumnos	13,813	6,581	7,232

**INDICADORES DESTINADOS A LA ATENCIÓN DE JÓVENES**

OBJETIVO A MEDIR		DATOS DEL INDICADOR				
NIVEL	RESUMEN NARRATIVO	NOMBRE	FÓRMULA	META		
COMPONENTE C02	Mantenimiento y equipamiento pertinente para los planteles.	Porcentaje de planteles equipados y mantenidos pertinentemente en el año.	$(NTPM/NTp)*100$	NTPM = Número total de planteles equipados y con mantenimiento. NTp = Número total de planteles.	23	100
COMPONENTE C01	Establecer estrategias educativas para los planteles del Colegio de Estudios Científicos y Tecnológicos del Estado de Chihuahua.	Porcentaje de abandono escolar.	$(NTEAC/NTAMI)*100$	NTEAC = Número total de las y los estudiantes que abandonaron el ciclo escolar. NTAMI = Número total de las alumnas y los alumnos en la matrícula de inicio.	2,460	17.81
ACTIVIDAD C0201	Realización de proyectos de equipamiento.	Porcentaje de proyectos de equipamiento en los colegios.	$(NPR/NPP)*100$	NPR = Número de proyectos realizados. NPP = Número de proyectos presentados.	23	100
ACTIVIDAD C0202	Realización de plan de mantenimiento en los planteles.	Porcentaje de planteles con plan de mantenimiento.	$(NPPM/NTP)*100$	NPPM = Número de planteles con un plan de mantenimiento. NTP = Número total de planteles.	23	100
ACTIVIDAD C0101	Incrementar la Cobertura en los Planteles.	Porcentaje de crecimiento de la matrícula global.	$(MIGCAc/MIGCAn)*100$	MIGCAc = Matrícula de inicio global del ciclo actual. MIGCAn = Matrícula de inicio global del ciclo anterior.	13,813	100.68
ACTIVIDAD C0102	Difusión y comunicación institucional del Colegio.	Promedio de actividades por plantel destinadas a la difusión institucional.	$(SAPDDI/NTP)$	SAPDDI = Suma de actividades por plantel destinados a la difusión institucional. NTP = Número total de planteles.	23	1
ACTIVIDAD C0103	Dotación de materiales bibliográficos.	Promedio de libros pertinentes en el acervo escolar por alumnas y alumnos.	$(NLPA/NTEAAMIS)$	NLPA = Número de libros pertinentes en el acervo escolar. NTEAAMIS = Número total de alumnas y alumnos en la matrícula al inicio de semestre.	56,187	4.07

**GOBIERNO DEL ESTADO DE CHIHUAHUA  
PRESUPUESTO DE EGRESOS 2021  
PRESUPUESTO BASADO EN RESULTADOS**

**406 - COLEGIO DE ESTUDIOS CIENTIFICOS Y TECNOLOGICOS DEL ESTADO DE CHIHUAHUA**

**ALINEACIÓN AL PLAN ESTATAL DE DESARROLLO**

E103T2 - DESARROLLO HUMANO Y SOCIAL - EDUCACIÓN - DERECHOS HUMANOS E INCLUSIÓN SOCIAL

**PROGRAMA - 2E058C1 COBERTURA EN EDUCACIÓN EN BACHILLERATO TECNOLÓGICO**

DEFINICIÓN	BENEFICIARIOS			
	TIPO	TOTAL	MUJERES	HOMBRES
Otorgar las oportunidades de ingreso, permanencia y culminación escolar a las y los estudiantes de Educación en Bachillerato Tecnológico, mediante acciones que permitan una formación educativa integral.	Alumnas y alumnos	13,813	6,581	7,232

**INDICADORES DESTINADOS A LA ATENCIÓN DE JÓVENES**

OBJETIVO A MEDIR		DATOS DEL INDICADOR				
NIVEL	RESUMEN NARRATIVO	NOMBRE	FÓRMULA			META
ACTIVIDAD C0104	Elaboración de eventos, tecnológicos, deportivos, cívicos y artísticos en el año.	Porcentaje de eventos tecnológicos, cívicos, artísticos, culturales y deportivos	$(\text{TERA}/\text{TEPA}) * 100$	TERA = Total de eventos realizados en el año. TEPA = Total de eventos proyectados en el año.	96	100
					96	

**GOBIERNO DEL ESTADO DE CHIHUAHUA**  
**PRESUPUESTO DE EGRESOS 2021**  
**PRESUPUESTO BASADO EN RESULTADOS**

**406 - COLEGIO DE ESTUDIOS CIENTIFICOS Y TECNOLOGICOS DEL ESTADO DE CHIHUAHUA**

ALINEACIÓN AL PLAN ESTATAL DE DESARROLLO

E103T2 - DESARROLLO HUMANO Y SOCIAL - EDUCACIÓN - DERECHOS HUMANOS E INCLUSIÓN SOCIAL

**PROGRAMA - 2E060C1 DOCENCIA EN EDUCACIÓN EN BACHILLERATO**

DEFINICIÓN	BENEFICIARIOS			
	TIPO	TOTAL	MUJERES	HOMBRES
Se orienta a las acciones y proyectos que permitan la profesionalización de manera permanente y efectiva al personal docente a través de la formación, capacitación y actualización, para asegurar al alumno una educación integral de calidad.	Alumnas y alumnos	2,870	1,457	1,413

**INDICADORES DESTINADOS A LA ATENCIÓN DE JÓVENES**

OBJETIVO A MEDIR		DATOS DEL INDICADOR				
NIVEL	RESUMEN NARRATIVO	NOMBRE	FÓRMULA	META		
COMPONENTE C02	Operación de la Unidad del Sistema para la Carrera de las Maestras y los Maestros.	Porcentaje de personal docente titulado en educación superior.	$(\text{NDTES}/\text{NTDICE}) * 100$	NDTES = Número de las y los docentes titulados en educación superior NTDICE = Número total de las y los docentes al inicio del ciclo escolar	158 158	100
COMPONENTE C01	Implementar estrategias para la mejora del proceso de enseñanza aprendizaje.	Porcentaje de docentes que participan en el diseño de estrategias didácticas para el proceso de enseñanza aprendizaje.	$(\text{NDDDED}/\text{NTD}) * 100$	NDDDED = Número de docentes que diseñan estrategias didácticas. NTD = Número total de docentes.	148 148	100
ACTIVIDAD C0201	Regulación en el ingreso y permanencia de los docentes.	Porcentaje de personal docente de nuevo ingreso contratado en base a concurso de oposición.	$(\text{NPDCBEO}/\text{NTPDCP}) * 100$	NPDCBEO = Número de personal docente contratado en base al exámen de oposición NTPDCP = Número total de personal docente contratado en el periodo.	32 32	100
ACTIVIDAD C0202	Operación de reconocimientos y estímulos para el docente.	Porcentaje de las y los docentes beneficiados por el programa de reconocimiento y estímulos.	$(\text{NDBP}/\text{NTD}) * 100$	NDBP = Número de las y los docentes beneficiados por el programa NTD = Número total de las y los docentes	32 76	42.11
ACTIVIDAD C0101	Participación de docentes en el trabajo colegiado para operar la actualización de planes y programas.	Porcentaje de docentes que participan en el trabajo colegiado para operar los planes y programas actualizados.	$(\text{NDpTC}/\text{NTD}) * 100$	NDpTC = Número de docentes que participan en el trabajo colegiado. NTD = Número total de docentes.	29 29	100
ACTIVIDAD C0102	Operación de programas de certificación de las alumnas y los alumnos.	Porcentaje de las alumnas y los alumnos certificados.	$(\text{NAACG}/\text{NTAAMIG}) * 100$	NAACG = Número de alumnas y alumnos egresados certificados por generación. NTAAMIG = Número total de alumnas y alumnos con matrícula de inicio de la generación.	800 1,160	68.97

**GOBIERNO DEL ESTADO DE CHIHUAHUA  
PRESUPUESTO DE EGRESOS 2021  
PRESUPUESTO BASADO EN RESULTADOS**

**406 - COLEGIO DE ESTUDIOS CIENTIFICOS Y TECNOLOGICOS DEL ESTADO DE CHIHUAHUA**

**ALINEACIÓN AL PLAN ESTATAL DE DESARROLLO**

E103T2 - DESARROLLO HUMANO Y SOCIAL - EDUCACIÓN - DERECHOS HUMANOS E INCLUSIÓN SOCIAL

**PROGRAMA - 2E060C1 DOCENCIA EN EDUCACIÓN EN BACHILLERATO**

DEFINICIÓN	BENEFICIARIOS			
	TIPO	TOTAL	MUJERES	HOMBRES
Se orienta a las acciones y proyectos que permitan la profesionalización de manera permanente y efectiva al personal docente a través de la formación, capacitación y actualización, para asegurar al alumno una educación integral de calidad.	Alumnas y alumnos	2,870	1,457	1,413

**INDICADORES DESTINADOS A LA ATENCIÓN DE JÓVENES**

OBJETIVO A MEDIR		DATOS DEL INDICADOR				
NIVEL	RESUMEN NARRATIVO	NOMBRE	FÓRMULA	META		
ACTIVIDAD C0103	Operación de programas y concursos académicos.	Porcentaje de programas y concursos académicos.	$(NERCE/NEPCE)*100$	NERCE = Número de eventos realizados en el ciclo escolar. NEPCE = Número de eventos programados en el ciclo escolar	12	100
					12	

**GOBIERNO DEL ESTADO DE CHIHUAHUA**  
**PRESUPUESTO DE EGRESOS 2021**  
**PRESUPUESTO BASADO EN RESULTADOS**

**406 - COLEGIO DE ESTUDIOS CIENTIFICOS Y TECNOLOGICOS DEL ESTADO DE CHIHUAHUA**

**ALINEACIÓN AL PLAN ESTATAL DE DESARROLLO**

**E103T2 - DESARROLLO HUMANO Y SOCIAL - EDUCACIÓN - DERECHOS HUMANOS E INCLUSIÓN SOCIAL**

**PROGRAMA - 2E061C1 DOCENCIA EN EDUCACIÓN EN BACHILLERATO TECNOLÓGICO**

DEFINICIÓN	BENEFICIARIOS			
	TIPO	TOTAL	MUJERES	HOMBRES
Se orienta a las acciones y proyectos que permitan la correcta prestación y regulación del servicio educativo docente en bachillerato tecnológico mediante criterios de mejora de la calidad.	Alumnas y alumnos	13,813	6,581	7,232

**INDICADORES DESTINADOS A LA ATENCIÓN DE JÓVENES**

OBJETIVO A MEDIR		DATOS DEL INDICADOR				
NIVEL	RESUMEN NARRATIVO	NOMBRE	FÓRMULA	META		
COMPONENTE C02	Unidad del sistema para la Carrera de las Maestras y los Maestros.	Porcentaje de personal docente titulado en educación superior.	$(\text{NDTES}/\text{NTDICE}) * 100$	NDTES = Número de las y los docentes titulados en educación superior. NTDICE = Número total de las y los docentes al inicio del ciclo escolar	480 488	98.36
COMPONENTE C01	Implementar estrategias para la mejora del proceso de enseñanza aprendizaje.	Porcentaje de docentes que participan en el diseño de estrategias didácticas para el proceso de enseñanza aprendizaje.	$(\text{NDDDED}/\text{NTD}) * 100$	NDDDED = Número de docentes que diseñan estrategias didácticas NTD = Número total de Docentes.	482 482	100
ACTIVIDAD C0201	Regulación en el ingreso y permanencia de los docentes.	Porcentaje de personal docente de nuevo ingreso contratado en base a concurso de oposición.	$(\text{NPDCBEO}/\text{NTPDCP}) * 100$	NPDCBEO = Número de personal docente contratado en base al exámen de oposición NTPDCP = Número total de personal docente contratado en el periodo.	8 8	100
ACTIVIDAD C0202	Operación de reconocimientos y estímulos para el docente.	Porcentaje de las y los docentes beneficiados por el programa de reconocimiento y estímulos.	$(\text{NDBP}/\text{NTD}) * 100$	NDBP = Número de las y los docentes beneficiados por el programa NTD = Número total de las y los docentes	22 22	100
ACTIVIDAD C0101	Participación de docentes en el trabajo colegiado para operar la actualización de planes y programas.	Porcentaje de docentes que participan en el trabajo colegiado.	$(\text{NDpTC}/\text{NTD}) * 100$	NDpTC = Número de docentes que participan en el trabajo colegiado. NTD = Número total de Docentes.	61 61	100
ACTIVIDAD C0102	Operación de programas de certificación de las alumnas y los alumnos.	Porcentaje de las alumnas y los alumnos certificados.	$(\text{NAACG}/\text{NATG}) * 100$	NAACG = Número de docentes que participan en el trabajo colegiado. NATG = Número total de Docentes.	3,400 6,082	55.9

**GOBIERNO DEL ESTADO DE CHIHUAHUA  
PRESUPUESTO DE EGRESOS 2021  
PRESUPUESTO BASADO EN RESULTADOS**

**406 - COLEGIO DE ESTUDIOS CIENTIFICOS Y TECNOLOGICOS DEL ESTADO DE CHIHUAHUA**

**ALINEACIÓN AL PLAN ESTATAL DE DESARROLLO**

E103T2 - DESARROLLO HUMANO Y SOCIAL - EDUCACIÓN - DERECHOS HUMANOS E INCLUSIÓN SOCIAL

**PROGRAMA - 2E061C1 DOCENCIA EN EDUCACIÓN EN BACHILLERATO TECNOLÓGICO**

DEFINICIÓN	BENEFICIARIOS			
	TIPO	TOTAL	MUJERES	HOMBRES
Se orienta a las acciones y proyectos que permitan la correcta prestación y regulación del servicio educativo docente en bachillerato tecnológico mediante criterios de mejora de la calidad.	Alumnas y alumnos	13,813	6,581	7,232

**INDICADORES DESTINADOS A LA ATENCIÓN DE JÓVENES**

OBJETIVO A MEDIR		DATOS DEL INDICADOR				
NIVEL	RESUMEN NARRATIVO	NOMBRE	FÓRMULA	META		
ACTIVIDAD C0103	Operación de programas de titulación de alumnos	Porcentaje de alumnos titulados.	$(NATG/NTAMIG)*100$	NATG = Número de alumnas y alumnos titulados por generación. NTAMIG = Número total de alumnas y alumnos matricula de inicio de la generación.	1,600	26.31
ACTIVIDAD C0104	Operación de programas y concursos académicos.	Porcentaje de programas y concursos academicos.	$(NERCE/NEPCE)*100$	NERCE = Número de eventos realizados en el ciclo escolar. NEPCE = Número de eventos programados en el ciclo escolar	18	100



**GOBIERNO DEL ESTADO DE CHIHUAHUA**  
**PRESUPUESTO DE EGRESOS 2021**  
**PRESUPUESTO BASADO EN RESULTADOS**

**418 - UNIVERSIDAD AUTONOMA DE CHIHUAHUA**

**ALINEACIÓN AL PLAN ESTATAL DE DESARROLLO**

**E103T2 - DESARROLLO HUMANO Y SOCIAL - EDUCACIÓN - DERECHOS HUMANOS E INCLUSIÓN SOCIAL**

**PROGRAMA - 2E051C1 VINCULACIÓN Y SERVICIOS EDUCATIVOS**

DEFINICIÓN	BENEFICIARIOS			
	TIPO	TOTAL	MUJERES	HOMBRES
Disposición permanente y oportuna de los recursos humanos, materiales y financieros para beneficiar a las alumnas y alumnos usuarios de trámites y servicios educativos a fin de que realicen sus gestiones de manera rápida y eficaz, cumpliendo con el control interno y rendición de cuentas bajo los principios de eficacia, eficiencia, calidad y economía.	Alumnas y alumnos	28,969	15,758	13,211

**INDICADORES DESTINADOS A LA ATENCIÓN DE JÓVENES**

OBJETIVO A MEDIR		DATOS DEL INDICADOR				
NIVEL	RESUMEN NARRATIVO	NOMBRE	FÓRMULA	META		
COMPONENTE C01	Difusión, Divulgación, Extensión y Vinculación otorgada	Promedio de asistentes por evento.	$(TAA / TAP)$	TAA = Total de Asistentes a las Actividades realizadas TAP = Total Actividades programadas	50,000	43.67
ACTIVIDAD C0102	Realización de actividades de difusión y divulgación cultural	Variación porcentual de actividades de difusión y divulgación cultural	$((ADdRt / ADdRt_1) - 1) * 100$	ADdRt = Actividades de Difusión y divulgación Realizadas en el año actual ADdRt_1 = Actividades de Difusión y divulgación Realizadas en el año anterior	1,145	-49.58
ACTIVIDAD C0103	Realización de actividades de extensión	Variación porcentual de Programas de Servicio Social	$((PSS_t / PSS_t_1) - 1) * 100$	PSS_t = Programas Ofertados de Servicio Social en el año actual PSS_t_1 = Programas Ofertados de Servicio Social en el año anterior	142	0
		Porcentaje de estudiantes que prestan Servicio Social	$(ASST / TMV) * 100$	ASST = Alumnos que se registran en Servicio Social en el año actual TMV = Total de Matricula Viable para realizar servicio social	2,500	43.22
		Porcentaje de alumnos que realizan servicio Social Comunitario	$(ASSC / TASS) * 100$	ASSC = Alumnos que se registraron en Servicio Social Comunitario TASS = Total de Alumnos que se registraron en Servicio Social	5,784	52

**GOBIERNO DEL ESTADO DE CHIHUAHUA  
PRESUPUESTO DE EGRESOS 2021  
PRESUPUESTO BASADO EN RESULTADOS**

**418 - UNIVERSIDAD AUTONOMA DE CHIHUAHUA**

**ALINEACIÓN AL PLAN ESTATAL DE DESARROLLO**

E103T2 - DESARROLLO HUMANO Y SOCIAL - EDUCACIÓN - DERECHOS HUMANOS E INCLUSIÓN SOCIAL

**PROGRAMA - 2E068C1 COBERTURA EN EDUCACIÓN SUPERIOR LICENCIATURA**

DEFINICIÓN	BENEFICIARIOS			
	TIPO	TOTAL	MUJERES	HOMBRES
Se orienta a las acciones y proyectos de regulación, desarrollo, promoción y prestación de servicios educativos que otorguen mayores oportunidades de acceso a la educación superior a nivel superior universitario o profesional asociado, licenciatura y universitaria para las y los alumnos.	Alumnas y alumnos	10,149	5,263	4,886

**INDICADORES DESTINADOS A LA ATENCIÓN DE JÓVENES**

OBJETIVO A MEDIR		DATOS DEL INDICADOR				
NIVEL	RESUMEN NARRATIVO	NOMBRE	FÓRMULA			META
COMPONENTE C01	Diversificación de la oferta educativa proporcionada de manera equitativa e incluyente.	Porcentaje de alumnas y alumnos aceptados en el servicio de educación superior	$(AC / AEC) * 100$	AC = Número de alumnas y alumnos aceptados en el servicio de educación superior AEC = Alumnas y alumnos que presentaron Exámen Ceneval	10,149	72.91
		Porcentaje de alumnas y alumnos atendidos en los servicios educativos de la UACH a nivel superior.	$(AATUACH / ATECH) * 100$	AATUACH = Alumnas y alumnos Atendidos en la UACH a nivel licenciatura ATECH = Alumnos Atendidos en los Servicios de Educación Superior en el Estado de Chihuahua.	26,636	18.09
		Porcentaje de Matrícula de licenciatura en Programas Educativos de Buena Calidad	$(MPEBC / MT\_L) * 100$	MPEBC = Matrícula en Programas Educativos de Buena Calidad MT_L = Matrícula Total de Licenciatura	19,977	75
		Variación anual de matrícula de modalidades no convencionales.	$((MPNC\_t) / (MPNC\_t\_1) - 1) * 100$	MPNC_t = Matrícula en Programas No Convencionales en el año actual MPNC_t_1 = Matrícula en Programas No Convencionales en el año anterior	1,353	-0.51
COMPONENTE C03	Apoyos Universitarios otorgados	Variación porcentual de Apoyos económicos otorgados por la institución.	$((NAEO\_t / NAEO\_t\_1) - 1) * 100$	NAEO_t = Número de Apoyos Económicos Otorgados en el año actual NAEO_t_1 = Número de Apoyos Económicos Otorgados en el año anterior.	25,000	12.17
					22,288	
ACTIVIDAD C0101	Ofertar programas educativos	Porcentaje de Programas Educativos de Calidad	$(PEBC / TPE\_L) * 100$	PEBC = Programas Educativos de Buena Calidad TPE_L = Total de Programas Educativos de Licenciatura	46	85.19

**GOBIERNO DEL ESTADO DE CHIHUAHUA  
PRESUPUESTO DE EGRESOS 2021  
PRESUPUESTO BASADO EN RESULTADOS**

**418 - UNIVERSIDAD AUTONOMA DE CHIHUAHUA**

**ALINEACIÓN AL PLAN ESTATAL DE DESARROLLO**

E103T2 - DESARROLLO HUMANO Y SOCIAL - EDUCACIÓN - DERECHOS HUMANOS E INCLUSIÓN SOCIAL

**PROGRAMA - 2E068C1 COBERTURA EN EDUCACIÓN SUPERIOR LICENCIATURA**

DEFINICIÓN	BENEFICIARIOS			
	TIPO	TOTAL	MUJERES	HOMBRES
Se orienta a las acciones y proyectos de regulación, desarrollo, promoción y prestación de servicios educativos que otorguen mayores oportunidades de acceso a la educación superior a nivel superior universitario o profesional asociado, licenciatura y universitaria para las y los alumnos.	Alumnas y alumnos	10,149	5,263	4,886

**INDICADORES DESTINADOS A LA ATENCIÓN DE JÓVENES**

OBJETIVO A MEDIR		DATOS DEL INDICADOR				
NIVEL	RESUMEN NARRATIVO	NOMBRE	FÓRMULA	META		
ACTIVIDAD C0301	Institucionalización de exención de pago	Variación porcentual de exenciones de pago.	$((NBEP\_t)/(NBEP\_t-1)-1)*100$	NBEP_t = Número de Becas con Exención de Pago en el año actual NBEP_t_1 = Número de Becas con Exención de Pago en el año anterior	15,314 13,314	15.02

**GOBIERNO DEL ESTADO DE CHIHUAHUA**  
**PRESUPUESTO DE EGRESOS 2021**  
**PRESUPUESTO BASADO EN RESULTADOS**

**418 - UNIVERSIDAD AUTONOMA DE CHIHUAHUA**

**ALINEACIÓN AL PLAN ESTATAL DE DESARROLLO**

**E103T2 - DESARROLLO HUMANO Y SOCIAL - EDUCACIÓN - DERECHOS HUMANOS E INCLUSIÓN SOCIAL**

**PROGRAMA - 2E072C1 DOCENCIA EN EDUCACIÓN SUPERIOR LICENCIATURA**

DEFINICIÓN	BENEFICIARIOS			
	TIPO	TOTAL	MUJERES	HOMBRES
Se orienta a las acciones y proyectos que permiten la correcta prestación y regulación de los servicios para educación superior en licenciatura, que aporten mayor calidad a la educación que se brinda en nivel superior universitario o profesional asociado, licenciatura y universitaria	Alumnas y alumnos	27,375	14,938	12,437

**INDICADORES DESTINADOS A LA ATENCIÓN DE JÓVENES**

OBJETIVO A MEDIR		DATOS DEL INDICADOR				
NIVEL	RESUMEN NARRATIVO	NOMBRE	FÓRMULA			META
COMPONENTE C01	Tutorías Impartidas	Variación Porcentual de alumnos atendidos en el modelo de tutorías.	$((AAPT\_t) / (AAPT\_t\_1) - 1) * 100$	AAPT_t = Alumnos Atendidos en el Programa de Tutorías en el año actual AAPT_t_1 = Alumnos Atendidos en el Programa de Tutorías en el año anterior	16,468	0
COMPONENTE C02	Estímulos al desempeño docente entregados	Porcentaje de Profesores de Tiempo Completo que participan en el programa de estímulos al desempeño.	$(PTC\_ED / TPTC) * 100$	PTC_ED = Profesores de Tiempo Completo que participan y obtienen el estímulo al desempeño TPTC = Total de Profesores de Tiempo Completo	526 896	58.71
COMPONENTE C04	Educación integral a los alumnos promovida.	Porcentaje de alumnos participando en actividades de educación integral	$(APAEI / MT) * 100$	APAEI = Alumnos participando en actividades de educación integral MT = Matrícula total	26,191 26,636	98.33
ACTIVIDAD C0101	Realización del programa de tutorías	Porcentaje de PTC que participan en el Programa de Tutorías.	$(PTC\_T / TPTC) * 100$	PTC_T = Profesores de Tiempo Completo que imparten Tutorías TPTC = Total de Profesores de Tiempo Completo.	760 896	84.82
ACTIVIDAD C0201	Incremento del nivel de habilitación de la planta docente.	Porcentaje de PTC con nivel de posgrado	$(PTC\_POSG / TPTC) * 100$	PTC_POSG = Profesores de Tiempo Completo con Posgrado TPTC = Total de Profesores de Tiempo Completo	853 896	95.2
ACTIVIDAD C0401	Realización de actividades deportivas	Porcentaje de alumnos participando en actividades deportivas	$(AED / MT) * 100$	AED = Alumnos participantes Eventos Deportivos MT = Matrícula Total	5,845 26,636	21.94

**GOBIERNO DEL ESTADO DE CHIHUAHUA  
PRESUPUESTO DE EGRESOS 2021  
PRESUPUESTO BASADO EN RESULTADOS**

**418 - UNIVERSIDAD AUTONOMA DE CHIHUAHUA**

**ALINEACIÓN AL PLAN ESTATAL DE DESARROLLO**

E103T2 - DESARROLLO HUMANO Y SOCIAL - EDUCACIÓN - DERECHOS HUMANOS E INCLUSIÓN SOCIAL

**PROGRAMA - 2E073C1 DOCENCIA EN EDUCACIÓN SUPERIOR POSGRADO**

DEFINICIÓN	BENEFICIARIOS			
	TIPO	TOTAL	MUJERES	HOMBRES
El programa de docencia se orienta exclusivamente al posgrado; lo que significa que forma investigadores especializados en temáticas socio ambientales, de sustentabilidad, humanísticas, tecnologías de información (TICS) que son entregados a la sociedad permitiendo la mejora continua en la educación, calidad de vida y una sociedad más comprometida con la cultura, ambiente y compromiso social. Lo anterior permite la operación de un laboratorio de ideas en apoyo a la confexión de políticas públicas	Alumnos y alumnas	1,594	774	820

**INDICADORES DESTINADOS A LA ATENCIÓN DE JÓVENES**

OBJETIVO A MEDIR		DATOS DEL INDICADOR				
NIVEL	RESUMEN NARRATIVO	NOMBRE	FÓRMULA	META		
COMPONENTE C02	Grado de habilitación de investigadores mejorado	Grado de habilitación de investigadores mejorado	$((PTCCA\_T/PTCCA\_T\_1)-1)*100$	PTCCA_T = Profesores de Tiempo Completo Contratados y/o Apoyados en el año actual PTCCA_T_1 = Profesores de Tiempo Completo Contratados y/o Apoyados en el año anterior	64	14.29
ACTIVIDAD C0201	Contratación de Nuevos profesores de tiempo completo (PTC) con nivel de posgrado.	Porcentaje de Nuevas Plazas de profesores de tiempo completo (PTC) contratados con nivel de posgrado	$(NPTC\_POS / T\_PTC)*100$	NPTC_POS = Nuevos Profesores de Tiempo Completo con nivel Posgrado T_PTC = Profesores de Tiempo Completo	59	6.58
		Porcentaje de PTC con SNI	$(PTC\_SNI/T\_SNI)*100$	PTC_SNI = Profesores de Tiempo Completo con reconocimiento del Sistema Nacional de Investigadores T_SNI = Total de Profesores adscritos al Sistema Nacional de Investigadores	199	90.05
		Porcentaje de Cuerpos Académicos consolidados	$(CAC/TCA)*100$	CAC = Cuerpos Académicos Consolidados TCA = Total de Cuerpos Académicos reconocidos	29	45.31

**GOBIERNO DEL ESTADO DE CHIHUAHUA**  
**PRESUPUESTO DE EGRESOS 2021**  
**PRESUPUESTO BASADO EN RESULTADOS**

**418 - UNIVERSIDAD AUTONOMA DE CHIHUAHUA**

ALINEACIÓN AL PLAN ESTATAL DE DESARROLLO

E103T2 - DESARROLLO HUMANO Y SOCIAL - EDUCACIÓN - DERECHOS HUMANOS E INCLUSIÓN SOCIAL

**PROGRAMA - 2E142C1 FORTALECIMIENTO DE LA GESTIÓN EDUCATIVA, INCLUYENTE E INNOVADORA**

DEFINICIÓN	BENEFICIARIOS			
	TIPO	TOTAL	MUJERES	HOMBRES
Se orienta a la correcta prestación de servicios educativos de nivel superior con el objetivo del aseguramiento de la calidad de las funciones sustantivas y adjetivas de la institución mediante una gestión holística, innovadora, incluyente, eficiente y oportuna de los recursos intelectuales, académicos, financieros y patrimoniales con el objetivo de ser una institución pertinente, socialmente responsable y con alto sentido de pertenencia que satisfaga las necesidades de la comunidad universitaria.	Alumnas y alumnos	28,969	15,758	13,211

**INDICADORES DESTINADOS A LA ATENCIÓN DE JÓVENES**

OBJETIVO A MEDIR		DATOS DEL INDICADOR				
NIVEL	RESUMEN NARRATIVO	NOMBRE	FÓRMULA	META		
COMPONENTE C01	Gestión de los Servicios Educativos orientado a Resultados	Porcentaje de programas presupuestarios en PbR	$(PPbR/TPP)*100$	PPbR = Programas presupuestarios en PbR TPP = Total de Programas Presupuestarios	6 6	100
COMPONENTE C02	Eficiente y oportuno Sistema de Gestión de Calidad	Porcentaje de procesos certificados en ISO:9001	$(PCISO/TPC)*100$	PCISO = Procesos Certificados conforme normas ISO:9001 TPC = Total de Procesos de Certificación	16 16	100
ACTIVIDAD C0101	Revisión y actualización del Marco Normativo universitario.	Porcentaje de documentos normativos en operación	$(DNO/NDN)*100$	DNO = Documentos Normativos en Operación NDN = Numero de Documentos Normativos	98 98	100
ACTIVIDAD C0102	Transparencia y rendición de cuentas a través de la gestión, seguimiento y evaluación institucional.	Promedio de resultados obtenidos de evaluaciones realizadas al portal de transparencia del IChitaip	ROE/TER	ROE = Resultados Obtenidos en Evaluaciones TER = Total de Evaluaciones Realizadas	92 1	92
		Porcentaje de auditorías favorables.	$(PAF/TPA)*100$	PAF = Procesos Auditados Favorables TPA = Total de Procesos por Auditar programados	49 49	100
ACTIVIDAD C0103	Capacitación y actualización del personal al servicio de la institución.	Porcentaje de personal al servicio de la universidad capacitado y actualizado	$(PUCA/TP)*100$	PUCA = Personal universitario capacitado y actualizado TP = Total de personal	1,200 2,716	44.18
ACTIVIDAD C0201	Documentación del Sistema de Gestión de Calidad	Porcentaje de procedimientos del sistema de gestión de calidad (SGC) documentados	$(PSGCD/TPSGC)*100$	PSGCD = Procedimientos del Sistema de Gestión de Calidad Documentado TPSGC = Total de Procedimientos del Sistema de Gestión de Calidad	18 18	100
ACTIVIDAD C0202	Atención y seguimiento oportuno de la adquisición de bienes y servicios de las Dependencias Educativas y administrativas	Porcentaje de bienes y servicios recibidos en forma oportuna y eficaz	$(SABS/TS)*100$	SABS = Solicitudes Atendidas de Bienes y Servicios TS = Total de Solicitudes	2,082 2,085	99.86

**GOBIERNO DEL ESTADO DE CHIHUAHUA  
PRESUPUESTO DE EGRESOS 2021  
PRESUPUESTO BASADO EN RESULTADOS**

**418 - UNIVERSIDAD AUTONOMA DE CHIHUAHUA**

**ALINEACIÓN AL PLAN ESTATAL DE DESARROLLO**

E103T2 - DESARROLLO HUMANO Y SOCIAL - EDUCACIÓN - DERECHOS HUMANOS E INCLUSIÓN SOCIAL

**PROGRAMA - 2E142C1 FORTALECIMIENTO DE LA GESTIÓN EDUCATIVA, INCLUYENTE E INNOVADORA**

DEFINICIÓN	BENEFICIARIOS			
	TIPO	TOTAL	MUJERES	HOMBRES
Se orienta a la correcta prestación de servicios educativos de nivel superior con el objetivo del aseguramiento de la calidad de las funciones sustantivas y adjetivas de la institución mediante una gestión holística, innovadora, incluyente, eficiente y oportuna de los recursos intelectuales, académicos, financieros y patrimoniales con el objetivo de ser una institución pertinente, socialmente responsable y con alto sentido de pertenencia que satisfaga las necesidades de la comunidad universitaria.	Alumnas y alumnos	28,969	15,758	13,211

**INDICADORES DESTINADOS A LA ATENCIÓN DE JÓVENES**

OBJETIVO A MEDIR		DATOS DEL INDICADOR				
NIVEL	RESUMEN NARRATIVO	NOMBRE	FÓRMULA	META		
ACTIVIDAD C0203	Actualización del inventario universitario	Porcentaje de activos etiquetados	$(TAE/TAA)*100$	TAE = Total de Activos Etiquetados TAA = Total de Activos Adquiridos	296 329	89.97

**GOBIERNO DEL ESTADO DE CHIHUAHUA**  
**PRESUPUESTO DE EGRESOS 2021**  
**PRESUPUESTO BASADO EN RESULTADOS**

**419 - UNIVERSIDAD AUTONOMA DE CD. JUAREZ**

ALINEACIÓN AL PLAN ESTATAL DE DESARROLLO

E103T2 - DESARROLLO HUMANO Y SOCIAL - EDUCACIÓN - DERECHOS HUMANOS E INCLUSIÓN SOCIAL

**PROGRAMA - 2E140C1 VINCULACIÓN, EXTENSIÓN Y SERVICIOS ACADÉMICOS EN EDUCACIÓN MEDIA SUPERIOR Y SUPERIOR**

DEFINICIÓN	BENEFICIARIOS			
	TIPO	TOTAL	MUJERES	HOMBRES
Fortalecer los esquemas de vinculación de los egresados de educación superior con el sector educativo, social y productivo que incidan en el bienestar social, el crecimiento económico y la transferencia de conocimientos científicos tecnológicos con un alto grado de responsabilidad social, mediante la disposición transparente y oportuna de los recursos. Así como la difusión y divulgación del arte, la cultura y la ciencia en conjunto con la promoción del deporte para el fortalecimiento de la formación integral de manera incluyente y con sentido humanista que aporten soluciones innovadoras al entorno.	Alumnos y alumnas	31,205	16,393	14,812

**INDICADORES DESTINADOS A LA ATENCIÓN DE JÓVENES**

OBJETIVO A MEDIR		DATOS DEL INDICADOR				
NIVEL	RESUMEN NARRATIVO	NOMBRE	FÓRMULA	META		
COMPONENTE C01	Vinculación con empresas proporcionado	Porcentaje de servicios de vinculación proporcionados	$(SVP/SVS)*100$	SVP = Servicios de vinculación proporcionados SVS = Servicios de vinculación solicitados	101 122	82.79
COMPONENTE C02	Vinculación con otras IES formalizados	Porcentaje de vinculación con otras IES	$(VI/VS)*100$	VI = Vinculación con otras IES VS = Vinculación con otras IES solicitadas	27 39	69.23
COMPONENTE C03	Programas de arte y cultura difundidos	Variación porcentual de programas de difusión de arte y cultura	$((PACt/PAC_T)-1)*100$	PACt = Programas de difusión arte y cultura en el año actual PAC_T = Programas de difusión arte y cultura en el año anterior	47 29	62.07
COMPONENTE C04	Programas de ciencia difundidos	Variación porcentual de programas de difusión de la ciencia	$((Pct/PC_t)-1)*100$	Pct = Programas de difusión de la ciencia del año actual PC_t = Programas de difusión de la ciencia del año anterior	47 29	62.07
COMPONENTE C05	Prácticas profesionales y servicio social de los alumnos asignados.	Porcentaje de alumnos en prácticas profesionales y servicios social	$(APS/MT)*100$	APS = Alumnos en prácticas profesionales y en servicio social MT = Matrícula Total de licenciatura	5,052 29,403	17.18
COMPONENTE C06	Proyectos de investigación difundidos	Variación porcentual de programas de difusión de proyectos de investigación	$(PI/PV)*100$	PI = PI=Proyectos de investigación publicados PV = Proyectos de investigación vigentes	47 347	13.54
ACTIVIDAD C0101	Evaluación de Programas de educación continua	Porcentaje de alumnos en educación continua	$(APEC/MT)*100$	APEC = Alumnos en programas de educación continua MT = Matrícula total	4,400 29,403	14.96
ACTIVIDAD C0201	Formalización de convenios de colaboración de reconocimiento de créditos	Porcentaje de convenios de reconocimimiento de creditos	$(CR/MT)*100$	CR = Convenios Realizados MT = Matrícula total	27 30,374	0.09



**GOBIERNO DEL ESTADO DE CHIHUAHUA**  
**PRESUPUESTO DE EGRESOS 2021**  
**PRESUPUESTO BASADO EN RESULTADOS**

**419 - UNIVERSIDAD AUTONOMA DE CD. JUAREZ**

**ALINEACIÓN AL PLAN ESTATAL DE DESARROLLO**

**E103T2 - DESARROLLO HUMANO Y SOCIAL - EDUCACIÓN - DERECHOS HUMANOS E INCLUSIÓN SOCIAL**

**PROGRAMA - 2E140C1 VINCULACIÓN, EXTENSIÓN Y SERVICIOS ACADÉMICOS EN EDUCACIÓN MEDIA SUPERIOR Y SUPERIOR**

DEFINICIÓN	BENEFICIARIOS			
	TIPO	TOTAL	MUJERES	HOMBRES
Fortalecer los esquemas de vinculación de los egresados de educación superior con el sector educativo, social y productivo que incidan en el bienestar social, el crecimiento económico y la transferencia de conocimientos tecnológicos con un alto grado de responsabilidad social, mediante la disposición transparente y oportuna de los recursos. Así como la difusión y divulgación del arte, la cultura y la ciencia en conjunto con la promoción del deporte para el fortalecimiento de la formación integral de manera incluyente y con sentido humanista que aporten soluciones innovadoras al entorno.	Alumnos y alumnas	31,205	16,393	14,812

**INDICADORES DESTINADOS A LA ATENCIÓN DE JÓVENES**

OBJETIVO A MEDIR		DATOS DEL INDICADOR				
NIVEL	RESUMEN NARRATIVO	NOMBRE	FÓRMULA	META		
ACTIVIDAD C0301	Difusión de contenidos culturales	Variación porcentual de población receptiva en la cultura	$((PR_t/PR_{t-1})-1)*100$	PR <sub>t</sub> = Población receptiva en el año actual PR <sub>t-1</sub> = Población receptiva en el año anterior	32,917 29,978	9.8
ACTIVIDAD C0401	Disufusión de contenidos científicos.	Variación porcentual de población en jornadas de investigación	$((PJIt/PJIt_{t-1})-1)*100$	PJIt = Población en jornadas de investigación en el año actual PJIt <sub>t-1</sub> = Población en jornadas de investigación en el año anterior	3,000 1,800	66.67
ACTIVIDAD C0501	Incremento de convenios para los espacios con los sectores productivo (productivo/público)	Porcentaje de convenios con los sectores productivo	$(CR/ER)*100$	CR = Convenios realizados ER = Empresas registradas	122 137	89.05
ACTIVIDAD C0601	Apoyo económico para la investigación incrementado	Porcentaje de apoyo económico otorgado a la investigación	$(AI/PA)*100$	AI = Apoyo económico a la investigación PA = Presupuesto asignado	16,510,441 16,510,441	100
ACTIVIDAD C0602	Profesores de Tiempo Completo en el SNI incrementado	Porcentaje de docentes pertenecientes al SNI	$(DSNI/TD)*100$	DSNI = Docentes pertenecientes al SNI TD = Total docentes	224 878	25.51
ACTIVIDAD C0603	Profesores de Timepo Completo con doctorado incrementado	Pocentaje de docentes con doctorado	$(DD/TD)*100$	DD = Docentes con doctorado TD = Total docentes	473 878	53.87

**GOBIERNO DEL ESTADO DE CHIHUAHUA**  
**PRESUPUESTO DE EGRESOS 2021**  
**PRESUPUESTO BASADO EN RESULTADOS**

**419 - UNIVERSIDAD AUTONOMA DE CD. JUAREZ**

ALINEACIÓN AL PLAN ESTATAL DE DESARROLLO

E103T2 - DESARROLLO HUMANO Y SOCIAL - EDUCACIÓN - DERECHOS HUMANOS E INCLUSIÓN SOCIAL

**PROGRAMA - 2E141C1 CALIDAD DE LOS SERVICIOS DE EDUCACIÓN SUPERIOR (COBERTURA Y DOCENCIA)**

DEFINICIÓN	BENEFICIARIOS			
	TIPO	TOTAL	MUJERES	HOMBRES
Asegurar la cobertura y calidad de los servicios de educación superior a través de la implementación de acciones y proyectos que permitan la correcta prestación, regulación y evaluación mediante la formación integral de los estudiantes con criterios de la mejora continua, que contribuyen al desarrollo de ambientes escolares propicios orientados a la inclusión, equidad y perspectiva de género que generan armonía social permitiendo con ello elevar el logro educativo.	Alumnos y alumnas	30,374	16,094	14,280

**INDICADORES DESTINADOS A LA ATENCIÓN DE JÓVENES**

OBJETIVO A MEDIR		DATOS DEL INDICADOR				
NIVEL	RESUMEN NARRATIVO	NOMBRE	FÓRMULA			META
COMPONENTE C01	Programas Educativos actualizados	Porcentaje de Programas Educativos actualizados	$(PEA/TPE)*100$	PEA = Programas Educativos Aactualizados TPE = Total de Programas Educativos	50 60	83.33
COMPONENTE C02	Programas Educativos de Buena Calidad ofertados	Porcentaje de Programas Educativos de Buena Calidad ofertados	$(PEBA / TPE)*100$	PEBA = Programas Educativos de Buena Calidad TPE = Total de Programas Educativos	45 60	75
COMPONENTE C03	Formación y atención integral a estudiantes atendidos	Porcentaje estudiantes atendidos	$(EA/TE)*100$	EA = Estudiantes Atendidos (egresados) TE = Total de Estudiantes	3,524 33,049	10.66
COMPONENTE C04	Estudiantes con alto índice de reprobación detectados	Porcentaje de reprobación	$(AR/TA)*100$	AR = Alumnos Reprobados TA = Total de Alumnos	5,618 33,049	17
COMPONENTE C05	Capacitación integral de docentes desarrollados	Porcentaje de Docentes Capacitados	$(DC/TD)*100$	DC = Docentes Capacitados TD = Total Docentes	569 886	64.22
ACTIVIDAD C0101	Cartas descriptivas actualizadas	Porcentaje de Cartas descriptivas actualizadas	$(CDA/CDS)*100$	CDA = Cartas Descriptivas Actualizadas CDS = Cartas Descriptivas Solicitadas	1,160 1,160	100
ACTIVIDAD C0201	Programas Educativos evaluados	Porcentaje de Programas Educativos evaluados	$(PEE/TPE)*100$	PEE = Programas Educativos evaluados TPE = Total de Programas Educativos	35 60	58.33
ACTIVIDAD C0202	Programas Educativos acreditados	Porcentaje de Programas Educativos acreditados	$(PEA / TPE)*100$	PEA = Programas Educativos Acreditados TPE = Total de Programas Educativos	45 60	75
ACTIVIDAD C0301	Apoyos al estudiante (becas) entregadas	Porcentaje de Apoyos al estudiante (becas) entregadas	$(AEE/TAS)*100$	AEE = AEE=Apoyos al Estudiante (becas) Entregadas TAS = TAS=Apoyos al Estudiante (becas) Solicitados	3,500 1,500	233.33

**GOBIERNO DEL ESTADO DE CHIHUAHUA**  
**PRESUPUESTO DE EGRESOS 2021**  
**PRESUPUESTO BASADO EN RESULTADOS**

**419 - UNIVERSIDAD AUTONOMA DE CD. JUAREZ**

**ALINEACIÓN AL PLAN ESTATAL DE DESARROLLO**

**E103T2 - DESARROLLO HUMANO Y SOCIAL - EDUCACIÓN - DERECHOS HUMANOS E INCLUSIÓN SOCIAL**

**PROGRAMA - 2E141C1 CALIDAD DE LOS SERVICIOS DE EDUCACIÓN SUPERIOR (COBERTURA Y DOCENCIA)**

DEFINICIÓN	BENEFICIARIOS			
	TIPO	TOTAL	MUJERES	HOMBRES
Asegurar la cobertura y calidad de los servicios de educación superior a través de la implementación de acciones y proyectos que permitan la correcta prestación, regulación y evaluación mediante la formación integral de los estudiantes con criterios de la mejora continua, que contribuyen al desarrollo de ambientes escolares propicios orientados a la inclusión, equidad y perspectiva de género que generan armonía social permitiendo con ello elevar el logro educativo.	Alumnos y alumnas	30,374	16,094	14,280

**INDICADORES DESTINADOS A LA ATENCIÓN DE JÓVENES**

OBJETIVO A MEDIR		DATOS DEL INDICADOR				
NIVEL	RESUMEN NARRATIVO	NOMBRE	FÓRMULA	META		
ACTIVIDAD C0302	Estudiantes en prácticas profesionales realizadas	Porcentaje de requisitos / indicadores cumplidos	$(EPP/TE)*100$	EPP = Estudiantes en Prácticas Profesionales TE = Total de Estudiantes	609 33,049	1.84
ACTIVIDAD C0401	Cursos de nivelación ofrecidos	Promedio de Cursos de nivelación	$(CN / TC)$	CN = Cursos de nivelación TC = Total de cursos	14 14	1
ACTIVIDAD C0402	Cursos por mala escolaridad de estudiantes ofrecidos	Promedio de Cursos por mala escolaridad de estudiantes	$(CME / TC)$	CME = Cursos por Mala Escolaridad TC = Total de Cursos	7 7	1
ACTIVIDAD C0501	Certificación docente atendida	Porcentaje de Certificación docente atendida	$(CD / TD)*100$	CD = Certificación Docente TD = Total Docente	569 886	64.22
ACTIVIDAD C0502	Docentes con perfil prodep reconocidos	Porcentaje de Docentes con perfil prodep	$(DCPP/TD)*100$	DCPP = Docentes con Perfil ProdeP TD =	572 886	64.56
ACTIVIDAD C0503	Docentes en el SNI reconocidos	Porcentaje de Docentes en el SNI	$(DSNI/TD)*100$	DSNI = Docentes en el SNI TD = Total Docente	259 886	29.23
ACTIVIDAD C0303	Estudiantes en servicio social realizado	Estudiantes en servicio social realizado	$(ESS/TE)*100$	ESS = Estudiantes en Servicio Social TE = Total de Estudiantes	887 33,049	2.68

**GOBIERNO DEL ESTADO DE CHIHUAHUA  
PRESUPUESTO DE EGRESOS 2021  
PRESUPUESTO BASADO EN RESULTADOS**

**425 - INSTITUTO CHIHUAHUENSE DEL DEPORTE Y CULTURA FISICA**

**ALINEACIÓN AL PLAN ESTATAL DE DESARROLLO**

E104T2 - DESARROLLO HUMANO Y SOCIAL - DEPORTE - DERECHOS HUMANOS E INCLUSIÓN SOCIAL

**PROGRAMA - 1S031A1 APOYOS AL DEPORTE**

DEFINICIÓN	BENEFICIARIOS			
	TIPO	TOTAL	MUJERES	HOMBRES
Otorgar apoyos a atletas y entrenadores para el desarrollo de la cultura del deporte y activación física en el estado.	Población del estado de Chihuahua entre 4 a 65 años	3,075,845	1,531,475	1,544,370

**INDICADORES DESTINADOS A LA ATENCIÓN DE JÓVENES**

OBJETIVO A MEDIR		DATOS DEL INDICADOR				
NIVEL	RESUMEN NARRATIVO	NOMBRE	FÓRMULA			META
COMPONENTE C01	Estimulos deportivos entregados	Porcentaje de estimulos deportivos otorgados	$(EO/EP)*100$	EO = Estimulo otorgados EP = Estimulos programados	1,372 1,372	100
ACTIVIDAD C0101	Asignación de becas a atletas	Porcentaje de Becas a atletas otorgadas	$(BO/BP)*100$	BO = Becas otorgadas BP = Becas programadas	1,124 1,124	100
ACTIVIDAD C0102	Asignación de becas a entrenadores	Porcentaje de becas a entrenadores otorgadas	$(BO/BP)*100$	BO = Becas otorgadas BP = Becas programadas	248 248	100
ACTIVIDAD C0103	Promoción de atletas de alto rendimiento	Porcentaje de atletas destacados	$(ADENA/APEEN)*100$	ADEN = Atletas detacados en eventos nacionales APEEN = Atletas participantes estimados en eventos nacionales	250 1,500	16.67
ACTIVIDAD C0104	Medición de la población activada físicamente	Porcentaje de población activada físicamente a través de eventos deportivos	$(PIAAF/TPAP)*100$	PIAAF = Poblacion impactada atendida por medio de la activacion fisica TPAP = Total de la poblacion atendida programada	500,000 500,000	100

**GOBIERNO DEL ESTADO DE CHIHUAHUA  
PRESUPUESTO DE EGRESOS 2021  
PRESUPUESTO BASADO EN RESULTADOS**

**425 - INSTITUTO CHIHUAHUENSE DEL DEPORTE Y CULTURA FISICA**

**ALINEACIÓN AL PLAN ESTATAL DE DESARROLLO**

**E104T2 - DESARROLLO HUMANO Y SOCIAL - DEPORTE - DERECHOS HUMANOS E INCLUSIÓN SOCIAL**

**PROGRAMA - 1S032A2 APOYOS DE VINCULACIÓN DEPORTIVA**

DEFINICIÓN	BENEFICIARIOS			
	TIPO	TOTAL	MUJERES	HOMBRES
Generar vinculación con organismos y/o asociaciones para detectar y estimular a los atletas afiliados a desarrollar la cultura del deporte de alto rendimiento en el estado.	Afiliado	20,595	7,502	13,093

**INDICADORES DESTINADOS A LA ATENCIÓN DE JÓVENES**

OBJETIVO A MEDIR		DATOS DEL INDICADOR				
NIVEL	RESUMEN NARRATIVO	NOMBRE	FÓRMULA		META	
COMPONENTE C01	Convenios para el fomento deportivo realizados	Porcentaje de convenios realizados para el fomento deportivo	$(CR/CE)*100$	CR = Convenios realizados CE = Convenios estimados	10 10	100
ACTIVIDAD C0101	Contribución con apoyos a las asociaciones deportivas	Porcentaje de apoyos otorgados a asociaciones deportivas	$(AO/AS)*100$	AO = Apoyos otorgados AS = Apoyos solicitados	200 500	40
ACTIVIDAD C0102	Vinculación con instituciones deportivas para la participación en eventos deportivos	Porcentaje de instituciones participantes en eventos deportivos	$(IVPE/IPE)*100$	IVPE = Instituciones vinculadas participantes en eventos IPE = Instituciones participantes estimadas	260 260	100

**GOBIERNO DEL ESTADO DE CHIHUAHUA**  
**PRESUPUESTO DE EGRESOS 2021**  
**PRESUPUESTO BASADO EN RESULTADOS**

**425 - INSTITUTO CHIHUAHUENSE DEL DEPORTE Y CULTURA FISICA**

**ALINEACIÓN AL PLAN ESTATAL DE DESARROLLO**

**E104T2 - DESARROLLO HUMANO Y SOCIAL - DEPORTE - DERECHOS HUMANOS E INCLUSIÓN SOCIAL**

**PROGRAMA - 2E103C1 PRÁCTICAS DEPORTIVAS FORMATIVAS**

DEFINICIÓN	BENEFICIARIOS			
	TIPO	TOTAL	MUJERES	HOMBRES
Crear relaciones de colaboración con las demás instituciones que organizan, promueven, patrocinan y difunden actividades deportivas, recreativas y de fomento a la cultura física para los jóvenes, niñas y niños de 6 a 18 años.	Jóvenes, niñas y niños de 6 a 18 años	413,143	225,914	187,229

**INDICADORES DESTINADOS A LA ATENCIÓN DE JÓVENES**

OBJETIVO A MEDIR		DATOS DEL INDICADOR				
NIVEL	RESUMEN NARRATIVO	NOMBRE	FÓRMULA	META		
COMPONENTE C01	Fomento de valores a través de practicas deportivas de convivencia en escuelas a nivel básico, medio y medio superior	Porcentaje de escuelas educativas participantes	$(EP/EPP)*100$	EP = Escuelas participantes EPP = Escuelas participantes programadas	480 480	100
ACTIVIDAD C0101	Realización de torneos deportivos	Porcentaje de torneos realizados	$(PTR/PTP)*100$	PTR = Porcentaje de torneos realizados PTP = Porcentaje de torneos programados	140 140	100
ACTIVIDAD C0102	Participación en municipios a través de convivencias deportivas	Porcentaje de municipios participantes	$(MP/MPO)*100$	MP = Municipio participante MPO = Municipio programado objetivo	32 32	100

**GOBIERNO DEL ESTADO DE CHIHUAHUA  
PRESUPUESTO DE EGRESOS 2021  
PRESUPUESTO BASADO EN RESULTADOS**

**425 - INSTITUTO CHIHUAHUENSE DEL DEPORTE Y CULTURA FISICA**

**ALINEACIÓN AL PLAN ESTATAL DE DESARROLLO**

E104T2 - DESARROLLO HUMANO Y SOCIAL - DEPORTE - DERECHOS HUMANOS E INCLUSIÓN SOCIAL

**PROGRAMA - 2E104C1 CONSERVACIÓN Y MANTENIMIENTO DE INSTALACIONES DEPORTIVAS**

DEFINICIÓN	BENEFICIARIOS			
	TIPO	TOTAL	MUJERES	HOMBRES
Reacondicionamiento y mantenimiento de instalaciones deportivas en beneficio de los deportistas y personas que realizan actividad física y recreativa.	Deportistas y personas que están en condiciones de hacer actividad física y recreativa	232,467	118,716	113,751

**INDICADORES DESTINADOS A LA ATENCIÓN DE JÓVENES**

OBJETIVO A MEDIR		DATOS DEL INDICADOR			
NIVEL	RESUMEN NARRATIVO	NOMBRE	FÓRMULA	META	
ACTIVIDAD C0201	Realización de mantenimiento menor preventivo y correctivo de instalaciones	Porcentaje de acciones de mantenimiento menor preventivos y correctivos	$(AMMPCR/AMMPCP)*100$ AMMPCR = Acciones de mantenimiento menor preventivo y correctivo realizado AMMPCP = Acciones de mantenimiento menor preventivo y correctivo programado	220 220	100
ACTIVIDAD C0202	Contratación de personal para la prevención y mantenimiento de instalaciones deportivas	Porcentaje de personal contratado para el mantenimiento menor de instalaciones deportivas	$(PC/PP)*100$ PC = Personal contratado PP = Personal programado	108 108	100

**GOBIERNO DEL ESTADO DE CHIHUAHUA  
PRESUPUESTO DE EGRESOS 2021  
PRESUPUESTO BASADO EN RESULTADOS**

**425 - INSTITUTO CHIHUAHUENSE DEL DEPORTE Y CULTURA FISICA**

**ALINEACIÓN AL PLAN ESTATAL DE DESARROLLO**

**E104T2 - DESARROLLO HUMANO Y SOCIAL - DEPORTE - DERECHOS HUMANOS E INCLUSIÓN SOCIAL**

**PROGRAMA - 2F053C1 PROMOCIÓN DEPORTIVA**

DEFINICIÓN	BENEFICIARIOS			
	TIPO	TOTAL	MUJERES	HOMBRES
Promover la cultura y desarrollo deportivo en la población del estado de Chihuahua para mejorar la calidad de vida y generar desarrollo de alto rendimiento deportivo.	Población del estado de Chihuahua entre 4 a 65 años	3,075,845	1,531,475	1,544,370

**INDICADORES DESTINADOS A LA ATENCIÓN DE JÓVENES**

OBJETIVO A MEDIR		DATOS DEL INDICADOR				
NIVEL	RESUMEN NARRATIVO	NOMBRE	FÓRMULA	META		
COMPONENTE C01	Participación en municipios con activaciones físicas otorgada	Porcentaje de municipios participantes	$(NMPA/NMPP)*100$	NMPA = NMPA=número de municipios participantes atendidos NMPP = NMPP= numero de municipios participantes programados	50	100
COMPONENTE C02	Participación de las instituciones por medio de la activación física otorgada	Porcentaje de instituciones participantes	$(NIP/NIPP)*100$	NIP = Numero de Instituciones Participantes NIPP = Numero de Instituciones Participantes Programadas	260	100
COMPONENTE C03	Seguimiento y control de desempeño deportivo de entrenadores y a atletas otorgado	Porcentaje de participantes destacados en eventos nacionales e internacionales	$(PDENI/TPEE)*100$	PDENI = Participantes destacados en eventos nacionales e internacionales TPEE = Total de participantes en eventos estatales	20	50
COMPONENTE C04	Participación de deportistas en eventos estatales, municipales, ligas y seriales realizados	Porcentaje de deportistas participantes en eventos estatales, municipales, ligas y seriales	$(DPEEMLS/ DEPP)*100$	DPEEMLS = Deportistas participapantes en eventos estatales, municipales, ligas y seriales DEPP = Deportistas programados	20,000	100
ACTIVIDAD C0101	Difusión efectiva de información deportiva	Porcentaje de asistentes a eventos deportivos protocolarios	$(ADEP/AEPP)*100$	ADEP = Asistentes a eventos deportivos protocolarios AEPP = Asistentes a eventos deportivos protocolarios programados	3,000	100
ACTIVIDAD C0102	Capacitación en temas de cultura física	Porcentaje de personas capacitadas en temas de cultura física	$(NPC/NPCP)*100$	NPC = Numero de personas capacitadas NPCP = Numero de personas capacitadas programadas	200	100



**GOBIERNO DEL ESTADO DE CHIHUAHUA**  
**PRESUPUESTO DE EGRESOS 2021**  
**PRESUPUESTO BASADO EN RESULTADOS**

**425 - INSTITUTO CHIHUAHUENSE DEL DEPORTE Y CULTURA FISICA**

**ALINEACIÓN AL PLAN ESTATAL DE DESARROLLO**

**E104T2 - DESARROLLO HUMANO Y SOCIAL - DEPORTE - DERECHOS HUMANOS E INCLUSIÓN SOCIAL**

**PROGRAMA - 2F053C1 PROMOCIÓN DEPORTIVA**

DEFINICIÓN	BENEFICIARIOS			
	TIPO	TOTAL	MUJERES	HOMBRES
Promover la cultura y desarrollo deportivo en la población del estado de Chihuahua para mejorar la calidad de vida y generar desarrollo de alto rendimiento deportivo.	Población del estado de Chihuahua entre 4 a 65 años	3,075,845	1,531,475	1,544,370

**INDICADORES DESTINADOS A LA ATENCIÓN DE JÓVENES**

OBJETIVO A MEDIR		DATOS DEL INDICADOR				
NIVEL	RESUMEN NARRATIVO	NOMBRE	FÓRMULA	META		
ACTIVIDAD C0201	Promoción de actividades físicas, deportivas y recreativas de inclusión	Porcentaje de personas de grupos vulnerables que realizaron alguna actividad física.	$(PVA F/PVPA F)*100$	PVA F = Población vulnerable que realizo alguna actividad física en el estado de Chihuahua PVPA F = Población vulnerable programada que realizo alguna actividad física en el estado de Chihuahua	40,000 40,000	100
ACTIVIDAD C0202	Activación física y deporte social	Porcentaje de personas que realizaron actividad física, recreativa y/o deportiva	$(NPAED/NPAEDP)*100$	NPAED = Numero de personas activadas en espacios deportivos NPAEDP = Numero de personas activadas en espacios deportivos programados	300,000 300,000	100
ACTIVIDAD C0301	Elaboración de evaluaciones para los atletas y entrenadores	Porcentaje de evaluaciones aplicadas a los atletas y entrenadores	$(EA/EP)*100$	EA = Evaluaciones aplicadas EP = Evaluaciones programadas	20 20	100
ACTIVIDAD C0303	Distribución de apoyos para los atletas y entrenadores destacados	Porcentaje de apoyos a atletas y entrenadores destacados	$(AEAED/AP)*100$	AEAED = Apoyos entregados a atletas y entrenadores destacados AP = Apoyos programados	480 480	100
ACTIVIDAD C0304	Vinculación con asociaciones deportivas	Porcentaje de convenios con asociaciones deportivas	$(CRAD/CP)*100$	CRAD = Convenios realizados con asociaciones deportivas CP = Convenios programados	90 90	100
ACTIVIDAD C0401	Distribución de equipo para la practica de actividades deportivas a nivel competitivo	Porcentaje de material deportivo entregado	$(MDE/MDP)*100$	MDE = Material deportivo entregado MDP = Material deportivo programado	100 100	100
ACTIVIDAD C0402	Atención a solicitudes para apoyos deportivos	Porcentaje de solicitudes atendidas para apoyos deportivos	$(TSA/TSR)*100$	TSA = Total de solicitudes atendidas TSR = Total de solicitudes recibidas	100 200	50

**GOBIERNO DEL ESTADO DE CHIHUAHUA**  
**PRESUPUESTO DE EGRESOS 2021**  
**PRESUPUESTO BASADO EN RESULTADOS**

**426 - INSTITUTO CHIHUAHUENSE DE LA JUVENTUD**

ALINEACIÓN AL PLAN ESTATAL DE DESARROLLO

E101T2 - DESARROLLO HUMANO Y SOCIAL - DESARROLLO SOCIAL - DERECHOS HUMANOS E INCLUSIÓN SOCIAL

**PROGRAMA - 2E029C1 ATENCIÓN A LA JUVENTUD**

DEFINICIÓN	BENEFICIARIOS			
	TIPO	TOTAL	MUJERES	HOMBRES
Implementación de actividades lúdico-formativas en materia de prevención y empoderamiento, dirigidas a adolescentes y jóvenes de 12 a 29 años de edad en condiciones de vulnerabilidad del estado de Chihuahua, con el objetivo de fortalecer sus capacidades, habilidades y factores de protección para lograr un desarrollo integral.	Adolescentes y jóvenes de 12 a 29 años del estado de Chihuahua	54,710	27,355	27,355

**INDICADORES DESTINADOS A LA ATENCIÓN DE JÓVENES**

OBJETIVO A MEDIR		DATOS DEL INDICADOR				
NIVEL	RESUMEN NARRATIVO	NOMBRE	FÓRMULA	META		
COMPONENTE C02	Actividades cívicas para fomentar la participación y el desarrollo juvenil realizadas	Porcentaje de actividades para fomentar la participación y el desarrollo juvenil	(AFPDJ/AP)*100	AFPDJ = Actividades para fomentar el empoderamiento y la participación juvenil AP = Actividades programadas	25	113.64
ACTIVIDAD C0101	Realización de talleres, actividades deportivas y culturales para la prevención de las adicciones, la violencia y el delito	Porcentaje de actividades en materia de prevención realizadas	(AR/AP)*100	AR = Actividades realizadas AP = Actividades programadas	82	100
		Porcentaje acciones realizadas en materia de prevención de la violencia contra la mujer	(ARt/APt)*100	ARt = Actividades realizadas para la prevención de violencia contra la mujer APt = Actividades programadas para la prevención de violencia contra la mujer	82	100
		Porcentaje de acciones realizadas para contribuir a disminuir la brecha de desigualdad entre hombres y mujeres en relación a las actividades programadas	(ARt/APt)*100	ARt = Actividades realizadas APt = Actividades programadas	15	100
		Porcentaje de acciones realizadas para la prevención de las adicciones, la violencia y el delito	(AR/AP)*100	AR = Actividades realizadas para la prevención del embarazo AP = Actividades programadas para la prevención del embarazo	12	45.69
ACTIVIDAD C0201	Realización de foros, talleres y conferencias para impulsar el desarrollo de liderazgos juveniles	Porcentaje de actividades para impulsar el desarrollo de liderazgos juveniles	(AR/AP)*100	AR = Actividades realizadas AP = Actividades programadas	197	100

**GOBIERNO DEL ESTADO DE CHIHUAHUA  
PRESUPUESTO DE EGRESOS 2021  
PRESUPUESTO BASADO EN RESULTADOS**

**432 - UNIVERSIDAD TECNOLÓGICA DE LA TARAHUMARA**

**ALINEACIÓN AL PLAN ESTATAL DE DESARROLLO**

**E103T2 - DESARROLLO HUMANO Y SOCIAL - EDUCACIÓN - DERECHOS HUMANOS E INCLUSIÓN SOCIAL**

**PROGRAMA - 2E051C1 VINCULACIÓN Y SERVICIOS EDUCATIVOS**

DEFINICIÓN	BENEFICIARIOS			
	TIPO	TOTAL	MUJERES	HOMBRES
Disposición permanente y oportuna de los recursos humanos, materiales y financieros para beneficiar a las alumnas y alumnos usuarios de trámites y servicios educativos a fin de que realicen sus gestiones de manera rápida y eficaz, cumpliendo con el control interno y rendición de cuentas bajo los principios de eficacia, eficiencia, calidad y economía.	Alumnos egresados de educación superior	380	190	190

**INDICADORES DESTINADOS A LA ATENCIÓN DE JÓVENES**

OBJETIVO A MEDIR		DATOS DEL INDICADOR				
NIVEL	RESUMEN NARRATIVO	NOMBRE	FÓRMULA	META		
COMPONENTE C01	Seguimiento y desarrollo de proyectos incubados realizados.	Empresas incubadas establecidas	$(EE/EI)*100$	EE = Empresas establecidas. EI = Empresas incubadas.	15	100
COMPONENTE C02	Servicios al exterior proporcionados.	Porcentaje de usuarios satisfechos con los servicios al exterior proporcionados.	$(US/UT)*100$	US = Número de usuarios satisfechos con servicios proporcionados. UT = Número de usuarios totales	300	100
COMPONENTE C03	Convenios institucionales realizados.	Convenios firmados	$(CFt/CFt_1)*100$	CFt = Convenios firmados en un período determinado CFt_1 = Convenios firmados en el período inmediato anterior al período actual.	60	100
COMPONENTE C04	Educación integral proporcionada.	Alumnos y alumnas participando en actividades deportivas y culturales	$(AEDC/MA)*100$	AEDC = Alumnos participantes en eventos deportivos y culturales. MA = Matrícula actual	250	45.45
ACTIVIDAD C0101	Seguimiento a empresas establecidas a través de la incubadora de empresas.	Empresas incubadas establecidas	$(EE/EI)*100$	EE = Empresas establecidas EI = Empresas incubadas	15	100
ACTIVIDAD C0102	Implementación del programa de capacitación en desarrollo de empresas.	Porcentaje de alumnos capacitados en desarrollo de empresas	$(ACDE/MA)*100$	ACDE = Número de alumnos capacitados en desarrollo de empresas MA = Matrícula actual	120	21.82
ACTIVIDAD C0201	Implementación y desarrollo de servicios al exterior.	Porcentaje de servicios al exterior programados.	$(SEPS/SEP_)*100$	SEPS = Servicios al exterior Proporcionados SEP_ = Servicios al exterior programados	18	100
ACTIVIDAD C0301	Operación de la Bolsa de trabajo.	Porcentaje de usuarios de la bolsa de trabajo	$(ECBT/UBT)*100$	ECBT = Número de egresados colocados por la bolsa de trabajo. UBT = Número de usuarios en bolsa de trabajo	200	80

**GOBIERNO DEL ESTADO DE CHIHUAHUA  
PRESUPUESTO DE EGRESOS 2021  
PRESUPUESTO BASADO EN RESULTADOS**

**432 - UNIVERSIDAD TECNOLÓGICA DE LA TARAHUMARA**

**ALINEACIÓN AL PLAN ESTATAL DE DESARROLLO**

E103T2 - DESARROLLO HUMANO Y SOCIAL - EDUCACIÓN - DERECHOS HUMANOS E INCLUSIÓN SOCIAL

**PROGRAMA - 2E051C1 VINCULACIÓN Y SERVICIOS EDUCATIVOS**

DEFINICIÓN	BENEFICIARIOS			
	TIPO	TOTAL	MUJERES	HOMBRES
Disposición permanente y oportuna de los recursos humanos, materiales y financieros para beneficiar a las alumnas y alumnos usuarios de trámites y servicios educativos a fin de que realicen sus gestiones de manera rápida y eficaz, cumpliendo con el control interno y rendición de cuentas bajo los principios de eficacia, eficiencia, calidad y economía.	Alumnos egresados de educación superior	380	190	190

**INDICADORES DESTINADOS A LA ATENCIÓN DE JÓVENES**

OBJETIVO A MEDIR		DATOS DEL INDICADOR				
NIVEL	RESUMEN NARRATIVO	NOMBRE	FÓRMULA	META		
ACTIVIDAD C0302	Inserción de los egresados en empresas.	Porcentaje de empleadores satisfechos con el desempeño de los egresados contratados.	$(ESDE/EC)*100$	ESDE = Número de empleadores satisfechos con el desempeño de egresados EC = Número de egresados contratados	50	50
ACTIVIDAD C0401	Realización de actividades.	Porcentaje de alumnos y alumnas participando en actividades deportivas y culturales.	$(AEDC/MT)*100$	AEDC = Alumnos participantes en eventos deportivos y culturales MT = Matricula total	250	45.45
					550	

**GOBIERNO DEL ESTADO DE CHIHUAHUA**  
**PRESUPUESTO DE EGRESOS 2021**  
**PRESUPUESTO BASADO EN RESULTADOS**

**432 - UNIVERSIDAD TECNOLÓGICA DE LA TARAHUMARA**

**ALINEACIÓN AL PLAN ESTATAL DE DESARROLLO**

E103T2 - DESARROLLO HUMANO Y SOCIAL - EDUCACIÓN - DERECHOS HUMANOS E INCLUSIÓN SOCIAL

**PROGRAMA - 2E067C1 COBERTURA EN EDUCACIÓN SUPERIOR TECNOLÓGICA**

DEFINICIÓN	BENEFICIARIOS			
	TIPO	TOTAL	MUJERES	HOMBRES
Brindar a los alumnos y alumnas egresados del nivel medio superior acciones y proyectos de regulación, desarrollo, promoción y prestación de servicios educativos que otorguen mayores oportunidades de acceso a la educación superior tecnológica.	Alumnas y alumnos	550	225	325

**INDICADORES DESTINADOS A LA ATENCIÓN DE JÓVENES**

OBJETIVO A MEDIR		DATOS DEL INDICADOR				
NIVEL	RESUMEN NARRATIVO	NOMBRE	FÓRMULA	META		
COMPONENTE C01	Educación superior pertinente ofertada	Porcentaje de programas educativos impartidos	$(PEI/PER)*100$	PEI = Programa educativo impartido PER = Programa Educativo Requerido	5 5	100
COMPONENTE C02	Equipamiento educativo entregado.	Porcentaje de espacios educativos equipados.	$(EEE/EEPE)*100$	EEE = Espacios educativos equipados EEPE = Espacios educativos planeados de equipar	4 4	100
COMPONENTE C03	Entrega de becas y apoyos a estudiantes.	Porcentaje de estudiantes beneficiados con apoyos	$(EBA/MI)*100$	EBA = Número de estudiantes beneficiados con apoyos MI = Matricula inicial	150 550	27.27
ACTIVIDAD C0101	Impartición de programas educativos.	Porcentaje de programas educativos impartidos	$(PEI/PER)*100$	PEI = Programa educativo impartido PER = Programa educativo requerido	5 5	100
ACTIVIDAD C0201	Adquisición de equipamiento educativo.	Porcentaje de espacios educativos equipados.	$(EEE/EEPE)*100$	EEE = Espacios educativos equipados EEPE = Espacios educativos planeados de equipar	4 4	100
ACTIVIDAD C0301	Cesión de becas a estudiantes.	Porcentaje de estudiantes con becas	$(NEBS/NEBA)*100$	NEBS = Número de estudiantes con becas solicitadas NEBA = Número de estudiantes con becas autorizadas	400 400	100

**GOBIERNO DEL ESTADO DE CHIHUAHUA  
PRESUPUESTO DE EGRESOS 2021  
PRESUPUESTO BASADO EN RESULTADOS**

**432 - UNIVERSIDAD TECNOLÓGICA DE LA TARAHUMARA**

**ALINEACIÓN AL PLAN ESTATAL DE DESARROLLO**

E103T3 - DESARROLLO HUMANO Y SOCIAL - EDUCACIÓN - AGENDA TAI: TRANSPARENCIA, COMBATE A LA CORRUPCIÓN Y A LA IMPUNIDAD

**PROGRAMA - 2E071C1 DOCENCIA EN EDUCACIÓN SUPERIOR TECNOLÓGICA**

**DEFINICIÓN**

**BENEFICIARIOS**

TIPO

TOTAL

MUJERES

HOMBRES

Se orienta a las acciones y proyectos que permiten la correcta prestación y regulación de los servicios para la educación superior tecnológica que aporten mayor calidad a la educación que se brinda. Alumnas y alumnos

550

225

325

**INDICADORES DESTINADOS A LA ATENCIÓN DE JÓVENES**

**OBJETIVO A MEDIR**

**DATOS DEL INDICADOR**

NIVEL

RESUMEN NARRATIVO

NOMBRE

FÓRMULA

META

COMPONENTE C01	Acompañamiento académico a los alumnos.	Porcentaje de aprobación.	$(AAP/MI)*100$	AAP = Numero de alumnos aprobados en el periodo escolar MI = Matricula inicial	550 550	100
COMPONENTE C02	Personal académico capacitado y actualizado.	Personal académico capacitado y actualizado.	$(PAC/PAT)*100$	PAC = Personal académico capacitado y actualizado. PAT = Personal académico total.	45 45	100
COMPONENTE C03	TICs en el desarrollo de competencias.	Aulas con equipo de computo disponibles.	$(ARE/ART)*100$	ARE = Aulas requeridas equipadas. ART = Aulas requeridas totales.	4 4	100
ACTIVIDAD C0101	Programas de tutorías.	Porcentaje de estudiantes con programa de tutorías ofrecido	$(ETO/MI)*100$	ETO = Estudiantes con programa de tutorías ofrecido MI = Matrícula inicial	550 550	100
ACTIVIDAD C0102	Operación del programa de tutorías.	Porcentaje de estudiantes con asesorías académicas.	$(EAA/MI)*100$	EAA = Estudiantes con asesoría académica. MI = Matrícula inicial	120 420	28.57
ACTIVIDAD C0201	Implementación de cursos y talleres de capacitación y actualización académica.	Porcentaje de docentes actualizados en habilidades de enseñanza-aprendizaje.	$(DC/TD)*100$	DC = Docentes capacitados TD = Total de docentes	45 45	100
ACTIVIDAD C0202	Evaluación al desempeño de docentes.	Porcentaje de docentes con evaluación de desempeño	$(DDS/TDE)*100$	DDS = Docentes con desempeño satisfactorio TDE = Total de docentes evaluados.	45 45	100
ACTIVIDAD C0301	Servicios de internet en la institución.	Porcentaje de aulas equipadas con internet.	$(AE/AT)*100$	AE = Aulas equipadas AT = Aulas totales	29 29	100

**GOBIERNO DEL ESTADO DE CHIHUAHUA  
PRESUPUESTO DE EGRESOS 2021  
PRESUPUESTO BASADO EN RESULTADOS**

**433 - UNIVERSIDAD TECNOLOGICA DE PARRAL**

**ALINEACIÓN AL PLAN ESTATAL DE DESARROLLO**

E103T2 - DESARROLLO HUMANO Y SOCIAL - EDUCACIÓN - DERECHOS HUMANOS E INCLUSIÓN SOCIAL

**PROGRAMA - 2E051C1 VINCULACIÓN Y SERVICIOS EDUCATIVOS**

DEFINICIÓN	BENEFICIARIOS			
	TIPO	TOTAL	MUJERES	HOMBRES
Disposición permanente y oportuna de los recursos humanos, materiales y financieros para beneficiar a las alumnas y alumnos usuarios de trámites y servicios educativos a fin de que realicen sus gestiones de manera rápida y eficaz, cumpliendo con el control interno y rendición de cuentas bajo los principios de eficacia, eficiencia, calidad y economía.	Alumnos y alumnas de educación superior tecnológica	1,140	397	743

**INDICADORES DESTINADOS A LA ATENCIÓN DE JÓVENES**

OBJETIVO A MEDIR		DATOS DEL INDICADOR				
NIVEL	RESUMEN NARRATIVO	NOMBRE	FÓRMULA	META		
PROPOSITO	Las alumnas y los alumnos de educación superior tecnológica se insertan en los escenarios laborales al ser formados de manera integral, socialmente responsables y con sólidas competencias para el desarrollo de las exigencias del entorno global	Porcentaje de egresados(as) de Técnico Superior Universitario (TSU) incorporados(as) al sector laboral de la modalidad despresurizada	$(EIDSL/EGD)*100$	EIDSL = Egresados (as) de la modalidad despresurizado incorporados en el sector laboral. EGD = Egresados de la modalidad despresurizado	20 32	62.5

**GOBIERNO DEL ESTADO DE CHIHUAHUA  
PRESUPUESTO DE EGRESOS 2021  
PRESUPUESTO BASADO EN RESULTADOS**

**433 - UNIVERSIDAD TECNOLÓGICA DE PARRAL**

**ALINEACIÓN AL PLAN ESTATAL DE DESARROLLO**

E103T2 - DESARROLLO HUMANO Y SOCIAL - EDUCACIÓN - DERECHOS HUMANOS E INCLUSIÓN SOCIAL

**PROGRAMA - 2E067C1 COBERTURA EN EDUCACIÓN SUPERIOR TECNOLÓGICA**

DEFINICIÓN	BENEFICIARIOS			
	TIPO	TOTAL	MUJERES	HOMBRES
Brindar a los alumnos y alumnas egresados del nivel medio superior acciones y proyectos de regulación, desarrollo, promoción y prestación de servicios educativos que otorguen mayores oportunidades de acceso a la educación superior tecnológica.	Alumnos y alumnas de educación superior tecnológica	1,140	397	743

**INDICADORES DESTINADOS A LA ATENCIÓN DE JÓVENES**

OBJETIVO A MEDIR		DATOS DEL INDICADOR				
NIVEL	RESUMEN NARRATIVO	NOMBRE	FÓRMULA		META	
PROPOSITO	Alumnos y alumnas de educación superior tecnológica cuentan con acceso a los servicios de educación superior, permanecen y concluyen satisfactoriamente	Variación porcentual anual de la cobertura de atención en la educación superior	$((MA/MAA)-1)*100$	MA = Matrícula actual MAA = Matrícula año anterior	1,140 1,090	4.59
		Promedio de absorción de egresados de educación media superior en la zona de influencia de la Universidad Tecnológica de Parral	ANI/TEEMS	ANI = Alumnos de nuevo ingreso en la Universidad Tecnológica de Parral TEEMS = Total de egresados de educación media superior de la zona de influencia	443 1,895	0.23



**GOBIERNO DEL ESTADO DE CHIHUAHUA  
PRESUPUESTO DE EGRESOS 2021  
PRESUPUESTO BASADO EN RESULTADOS**

**435 - UNIVERSIDAD TECNOLOGICA DE LA BABICORA**

**ALINEACIÓN AL PLAN ESTATAL DE DESARROLLO**

E103T2 - DESARROLLO HUMANO Y SOCIAL - EDUCACIÓN - DERECHOS HUMANOS E INCLUSIÓN SOCIAL

**PROGRAMA - 1S049A1 ESTIMULOS EDUCATIVOS PARA LA FORMACIÓN UNIVERSITARIA**

DEFINICIÓN	BENEFICIARIOS			
	TIPO	TOTAL	MUJERES	HOMBRES
Fortalecer las oportunidades de acceso y permanencia en la educación superior de las alumnas y alumnos, a través de brindarles apoyo económico y/o social, con el objetivo de garantizar su plena inclusión y egreso del sistema educativo.	Alumnas y alumnos	280	129	151

**INDICADORES DESTINADOS A LA ATENCIÓN DE JÓVENES**

OBJETIVO A MEDIR		DATOS DEL INDICADOR				
NIVEL	RESUMEN NARRATIVO	NOMBRE	FÓRMULA	META		
COMPONENTE C01	Apoyos económicos para el alumnado en situación de vulnerabilidad otorgados.	Porcentaje total del monto de becas.	$(TMB/TMIC) * 100$	TMB = Total de monto en becas. TMIC = Total de monto de ingresos de las colegiaturas.	304,919 1,577,325	19.33
COMPONENTE C02	Estímulos al desempeño brindados.	Porcentaje de becas otorgadas a alumnos destacados.	$(BOAD/TBO) * 100$	BOAD = Becas otorgadas a alumnos destacados. TBO = Total de becas otorgadas.	60 60	100
ACTIVIDAD C0102	Asignación de becas de nuevo ingreso.	Porcentaje de becas internas de nuevo ingreso otorgadas.	$(TMB/TMICNI) * 100$	TMB = Total de monto en becas nuevo ingreso. TMICNI = Total de monto de ingresos de las colegiaturas de nuevo ingreso.	304,919 577,325	52.82
ACTIVIDAD C0201	Asignación de apoyos económicos para las alumnas y alumnos destacados.	Porcentaje de estudiantes destacados beneficiados con apoyos económicos.	$(NEBCAE/TE) * 100$	NEBCAE = Estudiantes destacados beneficiados con apoyos económicos. TE = Total de estudiantes	100 280	35.71

**GOBIERNO DEL ESTADO DE CHIHUAHUA**  
**PRESUPUESTO DE EGRESOS 2021**  
**PRESUPUESTO BASADO EN RESULTADOS**

**435 - UNIVERSIDAD TECNOLÓGICA DE LA BABICORA**

**ALINEACIÓN AL PLAN ESTATAL DE DESARROLLO**

E103T2 - DESARROLLO HUMANO Y SOCIAL - EDUCACIÓN - DERECHOS HUMANOS E INCLUSIÓN SOCIAL

**PROGRAMA - 2E189C1 VINCULACIÓN CON LOS SECTORES PRODUCTIVOS, SOCIALES Y EDUCATIVOS**

DEFINICIÓN	BENEFICIARIOS			
	TIPO	TOTAL	MUJERES	HOMBRES
Asegurar mecanismos de vinculación para las alumnas y alumnos egresados de educación superior con los sectores productivos, sociales y educativos que incidan en el bienestar social, desarrollo económico y en la transferencia de conocimientos con un alto grado de responsabilidad social, a través de la generación transparente y oportuna de los recursos.	Alumnas y alumnos	345	116	229

**INDICADORES DESTINADOS A LA ATENCIÓN DE JÓVENES**

OBJETIVO A MEDIR		DATOS DEL INDICADOR				
NIVEL	RESUMEN NARRATIVO	NOMBRE	FÓRMULA	META		
COMPONENTE C01	Egresados insertados en el sector laboral.	Porcentaje de empleabilidad de las egresadas y egresados.	$(EISL/TE)*100$	EISL = Egresadas y egresados insertados en el sector laboral. TE = Total de egresadas y egresados.	507	78
ACTIVIDAD C0102	Colocación de alumnos y alumnas en estadías.	Porcentaje de alumnado colocado en estadías.	$(ACE/TACAE)*100$	ACE = Alumnado colocado en estadías. TACAE = Total de alumnado candidato a estadías.	117	97.5
ACTIVIDAD C0201	Implementación de la incubadora de empresas.	Porcentaje de acciones realizadas para la implementación de la incubadora de empresas.	$(AR/AP)*100$	AR = Acciones realizadas AP = Acciones programadas	5	100
ACTIVIDAD C0301	Implementación de servicios al exterior.	Porcentaje de ingreso propio recabado por servicios al exterior proporcionados.	$(SIESE/IESEP)*100$	SIESE = Sumatoria de ingresos extraordinarios por servicios al exterior. IESEP = Ingresos extraordinarios por servicios al exterior programados.	200,000	100

**GOBIERNO DEL ESTADO DE CHIHUAHUA  
PRESUPUESTO DE EGRESOS 2021  
PRESUPUESTO BASADO EN RESULTADOS**

**435 - UNIVERSIDAD TECNOLÓGICA DE LA BABICORA**

**ALINEACIÓN AL PLAN ESTATAL DE DESARROLLO**

E103T2 - DESARROLLO HUMANO Y SOCIAL - EDUCACIÓN - DERECHOS HUMANOS E INCLUSIÓN SOCIAL

**PROGRAMA - 2E190C1 PROGRAMA DE INGRESO A LA EDUCACIÓN SUPERIOR**

DEFINICIÓN	BENEFICIARIOS			
	TIPO	TOTAL	MUJERES	HOMBRES
Brindar oportunidades de acceso a la educación superior tecnológica a las egresadas y egresados de educación media superior de la región noroeste del estado de Chihuahua.	Alumnos y alumnas	280	129	151

**INDICADORES DESTINADOS A LA ATENCIÓN DE JÓVENES**

OBJETIVO A MEDIR		DATOS DEL INDICADOR				
NIVEL	RESUMEN NARRATIVO	NOMBRE	FÓRMULA	META		
COMPONENTE C01	Acceso a la educación superior tecnológica brindado.	Porcentaje alcanzado en el incremento de alumnado de nuevo ingreso.	$(TANI/TANICEA)*100$	TANI = Total de alumnos de nuevo ingreso TANICEA = Total de alumnos de nuevo ingreso inscritos en el ciclo escolar anterior	175 175	100
ACTIVIDAD C0101	Difusión de la Universidad Tecnológica de la Babícora en ferias y eventos.	Porcentaje de actividades realizadas para la difusión de los servicios educativos que ofrece la institución.	$(ADR/ADP)*100$	ADR = Actividades de difusión realizadas. ADP = Actividades de difusión programadas.	20 20	100
ACTIVIDAD C0201	Realización de actividades deportivas.	Porcentaje de alumnos participando en actividades deportivas.	$(AAD/TM)*100$	AAD = Alumnos y alumnas en actividades deportivas TM = Total matrícula	280 280	100

**GOBIERNO DEL ESTADO DE CHIHUAHUA  
PRESUPUESTO DE EGRESOS 2021  
PRESUPUESTO BASADO EN RESULTADOS**

**435 - UNIVERSIDAD TECNOLÓGICA DE LA BABICORA**

**ALINEACIÓN AL PLAN ESTATAL DE DESARROLLO**

E103T2 - DESARROLLO HUMANO Y SOCIAL - EDUCACIÓN - DERECHOS HUMANOS E INCLUSIÓN SOCIAL

**PROGRAMA - 2E191C1 FORMACIÓN EN EDUCACIÓN SUPERIOR TECNOLÓGICA**

DEFINICIÓN	BENEFICIARIOS			
	TIPO	TOTAL	MUJERES	HOMBRES
Proporcionar un servicio integral, incluyente y de calidad a través del apoyo académico para los alumnos y alumnas de educación superior tecnológica, con la finalidad las oportunidades de ingreso, permanencia y egreso que aseguren un alto logro educativo.	Estudiantes	280	129	151

**INDICADORES DESTINADOS A LA ATENCIÓN DE JÓVENES**

OBJETIVO A MEDIR		DATOS DEL INDICADOR				
NIVEL	RESUMEN NARRATIVO	NOMBRE	FÓRMULA	META		
COMPONENTE C01	Servicios integrales de calidad otorgados.	Porcentaje de satisfacción de las egresadas y egresados.	$(COEA/CE)*100$	COEA = Calificación obtenida en las encuestas aplicadas CE = Calificación esperada	90 100	90
COMPONENTE C02	Programas educativos de calidad brindados.	Porcentaje de seguimiento a la acreditación de los programas educativos.	$(AR/AP)*100$	AR = Actividades realizadas AP = Actividades programadas	3 3	100
ACTIVIDAD C0102	Implementación del programa institucional de tutorías.	Porcentaje de actividades realizadas del programa institucional de tutorías.	$(APTR/APTP)*100$	APTR = Actividades del programa institucional de tutorías realizadas APTP = Actividades del programa institucional de tutorías planeadas	5 5	100
ACTIVIDAD C0203	Participación en actividades académicas de Agricultura Sustentable y Protegida.	Promedio de aprovechamiento alcanzado de las y los alumnos de la carrera de agricultura sustentable y protegida.	$(COA+CCA)/2$	COA = Calificación obtenida actual CCA = Calificación cuatrimestre anterior	10 10	10 10
ACTIVIDAD C0204	Participación en actividades académicas de Innovación de Negocios y Mercadotecnia.	Promedio de aprovechamiento alcanzado de las y los alumnos de la carrera de innovación de negocios y mercadotecnia.	$(COA+CCA)/2$	COA = Calificación obtenida actual CCA = Calificación cuatrimestre anterior	10 10	10 10
ACTIVIDAD C0205	Participación en actividades académicas de Mantenimiento Industrial.	Promedio de aprovechamiento alcanzado de las y los alumnos de la carrera de mantenimiento industrial.	$(COA+CCA)/2$	COA = Calificación obtenida actual CCA = Calificación cuatrimestre anterior	10 10	10 10

**GOBIERNO DEL ESTADO DE CHIHUAHUA  
PRESUPUESTO DE EGRESOS 2021  
PRESUPUESTO BASADO EN RESULTADOS**

**435 - UNIVERSIDAD TECNOLOGICA DE LA BABICORA**

**ALINEACIÓN AL PLAN ESTATAL DE DESARROLLO**

E103T2 - DESARROLLO HUMANO Y SOCIAL - EDUCACIÓN - DERECHOS HUMANOS E INCLUSIÓN SOCIAL

**PROGRAMA - 2E191C1 FORMACIÓN EN EDUCACIÓN SUPERIOR TECNOLÓGICA**

DEFINICIÓN	BENEFICIARIOS			
	TIPO	TOTAL	MUJERES	HOMBRES
Proporcionar un servicio integral, incluyente y de calidad a través del apoyo académico para los alumnos y alumnas de educación superior tecnológica, con la finalidad las oportunidades de ingreso, permanencia y egreso que aseguren un alto logro educativo.	Estudiantes	280	129	151

**INDICADORES DESTINADOS A LA ATENCIÓN DE JÓVENES**

OBJETIVO A MEDIR		DATOS DEL INDICADOR				
NIVEL	RESUMEN NARRATIVO	NOMBRE	FÓRMULA	META		
ACTIVIDAD C0206	Participación en actividades académicas unidad académica Ciudad Madera.	Promedio de aprovechamiento alcanzado de las y los alumnos de la extensión Ciudad Madera	$(COA+CCA)/2$	COA = Calificación obtenida actual CCA = Calificación cuatrimestre anterior	10	10
					10	10

**GOBIERNO DEL ESTADO DE CHIHUAHUA  
PRESUPUESTO DE EGRESOS 2021  
PRESUPUESTO BASADO EN RESULTADOS**

**435 - UNIVERSIDAD TECNOLÓGICA DE LA BABICORA**

**ALINEACIÓN AL PLAN ESTATAL DE DESARROLLO**

E103T1 - DESARROLLO HUMANO Y SOCIAL - EDUCACIÓN - OPCIÓN PREFERENCIAL POR LAS PERSONAS EN SITUACIÓN DE POBREZA

**PROGRAMA - 2P034L1 APOYO INSTITUCIONAL A LA EDUCACIÓN SUPERIOR TECNOLÓGICA**

DEFINICIÓN	BENEFICIARIOS			
	TIPO	TOTAL	MUJERES	HOMBRES
Asegurar la calidad de los servicios de educación superior para alumnos y alumnas mediante la gestión oportuna de los recursos humanos, materiales y financieros necesarios para la operación institucional.	Alumnas y alumnos	261	94	167

**INDICADORES DESTINADOS A LA ATENCIÓN DE JÓVENES**

OBJETIVO A MEDIR		DATOS DEL INDICADOR				
NIVEL	RESUMEN NARRATIVO	NOMBRE	FÓRMULA	META		
COMPONENTE C01	Gestión institucional implementada.	Porcentaje de certificaciones alcanzadas.	(CA/CP)*100	CA = Certificaciones alcanzadas CP = Certificaciones programadas	2 2	100
COMPONENTE C02	Mantenimiento a bienes muebles e inmuebles realizado.	Porcentaje de actividades realizadas.	(AR/AP)*100	AR = Actividades realizadas AP = Actividades programadas	3 3	100
ACTIVIDAD C0102	Implementación del programa de profesionalización docente y administrativo.	Porcentaje de realización del programa de capacitación y actualización institucional.	(CR/CP)*100	CR = Capacitaciones realizadas CP = Capacitaciones programadas	5 10	50
ACTIVIDAD C0103	Implementación de la gestión para resultados.	Porcentaje de presupuesto	(PT/PTE)*100	PT = Presupuesto total PTE = Presupuesto total ejercido	16,401,068 16,401,068	100
ACTIVIDAD C0201	Realización del mantenimiento correctivo y preventivo Universidad Tecnológica de la Babicora.	Porcentaje de cumplimiento al programa anual de mantenimiento.	(AR/AP)*100	AR = Actividades realizadas AP = Actividades programadas	3 3	100
ACTIVIDAD C0202	Realización del mantenimiento correctivo y preventivo Unidad Académica Cd. Madera.	Porcentaje de cumplimiento al programa anual de mantenimiento.	(AR/AP)*100	AR = Actividades realizadas AP = Actividades programadas	3 3	100
ACTIVIDAD C0104	Realización de la rendición de cuentas y transparencia.	Porcentaje de calificación obtenida en transparencia	(CO/CE)*100	CO = Calificación obtenida CE = Calificación esperada	100 100	100

**GOBIERNO DEL ESTADO DE CHIHUAHUA  
PRESUPUESTO DE EGRESOS 2021  
PRESUPUESTO BASADO EN RESULTADOS**

**437 - UNIVERSIDAD TECNOLÓGICA DE PAQUIME**

**ALINEACIÓN AL PLAN ESTATAL DE DESARROLLO**

**E103T2 - DESARROLLO HUMANO Y SOCIAL - EDUCACIÓN - DERECHOS HUMANOS E INCLUSIÓN SOCIAL**

**PROGRAMA - 2E140C1 VINCULACIÓN, EXTENSIÓN Y SERVICIOS ACADÉMICOS EN EDUCACIÓN MEDIA SUPERIOR Y SUPERIOR**

DEFINICIÓN	BENEFICIARIOS			
	TIPO	TOTAL	MUJERES	HOMBRES
Fortalecer los esquemas de vinculación de los egresados de educación superior con el sector educativo, social y productivo que incidan en el bienestar social, el crecimiento económico y la transferencia de conocimientos científicos tecnológicos con un alto grado de responsabilidad social, mediante la disposición transparente y oportuna de los recursos. Así como la difusión y divulgación del arte, la cultura y la ciencia en conjunto con la promoción del deporte para el fortalecimiento de la formación integral de manera incluyente y con sentido humanista que aporten soluciones innovadoras al entorno.	Alumnas y alumnos	700	381	319

**INDICADORES DESTINADOS A LA ATENCIÓN DE JÓVENES**

OBJETIVO A MEDIR		DATOS DEL INDICADOR				
NIVEL	RESUMEN NARRATIVO	NOMBRE	FÓRMULA	META		
COMPONENTE C01	Prácticas profesionales realizadas	Porcentaje de empleadores satisfechos con el desempeño de los alumnos en estadias	$(EMPS/TEMP)*100$	EMPS = Empleadores satisfechos con el desempeño de los alumnos en estadias	104	84.55
				TEMP = Total de empleadores de alumnos en estadias	123	84.68
COMPONENTE C02	Servicios tecnológicos al exterior ofertados	Porcentaje de ingresos propios por servicios tecnológicos al exterior.	$(IPST/TIP)*100$	IPST = Ingresos propios por servicios tecnológicos	100,000	10
				TIP = Total de ingresos propios	1,000,000	10
COMPONENTE C03	Educación integral proporcionada	Porcentaje de alumnos(as) en actividades integrales	$(APAI/TA)*100$	APAI = Alumnos participando en actividades integrales	69	10.62
				TA = Total de alumnos	650	11.96
COMPONENTE C04	Gestión para resultados implementada	Porcentaje de programas presupuestales bajo el modelo de gestión para resultados	$(PMGPR/TP)*100$	PMGPR = Programas bajo el modelo de gestión para resultados	2	100
				TP =	2	100
ACTIVIDAD C0101	Realización de convenios con los sectores productivo y educativo	promedio anual de convenios firmados	$(CF/TCE)$	CF = Convenios firmados	30	10
				TCE = Total de cuatrimestres con estadias	3	13.33
ACTIVIDAD C0102	Realización del seguimiento a los alumnos de estadias profesionales	Porcentaje de alumnos que terminan satisfactoriamente sus estadias profesionales	$(ATSE/TAE)*100$	ATSE = Alumnos que terminan satisfactoriamente sus estadias	111	90.24
				TAE = Total de alumnos en estadias	123	90.32
ACTIVIDAD C0103	Realización de prácticas en universidades del país o el extranjero	Porcentaje de alumnas y alumnos que realizan movilidad estudiantil	$(APM/TA)*100$	APM = Alumnas y alumnos que realizan movilidad estudiantil	5	0.77
				TA = Total de alumnas y alumnos	650	0.87
						0.71

**GOBIERNO DEL ESTADO DE CHIHUAHUA**  
**PRESUPUESTO DE EGRESOS 2021**  
**PRESUPUESTO BASADO EN RESULTADOS**

**437 - UNIVERSIDAD TECNOLÓGICA DE PAQUIME**

**ALINEACIÓN AL PLAN ESTATAL DE DESARROLLO**

**E103T2 - DESARROLLO HUMANO Y SOCIAL - EDUCACIÓN - DERECHOS HUMANOS E INCLUSIÓN SOCIAL**

**PROGRAMA - 2E140C1 VINCULACIÓN, EXTENSIÓN Y SERVICIOS ACADÉMICOS EN EDUCACIÓN MEDIA SUPERIOR Y SUPERIOR**

DEFINICIÓN	BENEFICIARIOS			
	TIPO	TOTAL	MUJERES	HOMBRES
Fortalecer los esquemas de vinculación de los egresados de educación superior con el sector educativo, social y productivo que incidan en el bienestar social, el crecimiento económico y la transferencia de conocimientos científicos tecnológicos con un alto grado de responsabilidad social, mediante la disposición transparente y oportuna de los recursos. Así como la difusión y divulgación del arte, la cultura y la ciencia en conjunto con la promoción del deporte para el fortalecimiento de la formación integral de manera incluyente y con sentido humanista que aporten soluciones innovadoras al entorno.	Alumnas y alumnos	700	381	319

**INDICADORES DESTINADOS A LA ATENCIÓN DE JÓVENES**

OBJETIVO A MEDIR		DATOS DEL INDICADOR				
NIVEL	RESUMEN NARRATIVO	NOMBRE	FÓRMULA	META		
ACTIVIDAD C0201	Elaboración de cursos de educación continua	promedio anual de egresados atendidos en cursos de educación continua	(EACEC/TCA)	EACEC = Egresados atendidos en cursos de educación continua TCA = Total de cursos anuales	20 3	6.67 6.67 6.67
ACTIVIDAD C0202	Elaboración y promoción de la oferta de los diferentes servicios tecnológicos que oferta la universidad al sector productivo	Porcentaje de servicios tecnológicos realizados	(STR/STP)*100	STR = Servicios tecnológicos realizados STP = Servicios tecnológicos planeados	9 9	100 100
ACTIVIDAD C0203	Colocación de egresados en puestos ofertados por el sector productivo a través de la bolsa de trabajo	Porcentaje de colocación de egresados	(ECBT/TE)*100	ECBT = Egresados colocados por bolsa de trabajo TE = Total de egresados	15 50	30 10 10.2
ACTIVIDAD C0301	Integración de grupos de alumnos destinados a actividades culturales	Porcentaje de alumnos(as) participando en actividades culturales	(APAC/TA)*100	APAC = Alumnos(as) participando en actividades culturales TA = Total de alumnos	18 650	2.77 3.12 2.57
ACTIVIDAD C0302	Integración de equipos de alumnos destinados para el desarrollo de actividades deportivas	Porcentaje de alumnos participando en actividades deportivas	(APAD/TA)*100	APAD = Alumnos participando en actividades deportivas TA = Total de alumnos	51 650	7.85 8.84 7.29
ACTIVIDAD C0303	Impartición de cursos, talleres y conferencias	Porcentaje de actividades integrales realizadas	(AIR/AIP)*100	AIR = Actividades integrales realizadas AIP = Actividades integrales programadas	3 3	100 100 100



**GOBIERNO DEL ESTADO DE CHIHUAHUA  
PRESUPUESTO DE EGRESOS 2021  
PRESUPUESTO BASADO EN RESULTADOS**

**437 - UNIVERSIDAD TECNOLÓGICA DE PAQUIME**

**ALINEACIÓN AL PLAN ESTATAL DE DESARROLLO**

**E103T2 - DESARROLLO HUMANO Y SOCIAL - EDUCACIÓN - DERECHOS HUMANOS E INCLUSIÓN SOCIAL**

**PROGRAMA - 2E140C1 VINCULACIÓN, EXTENSIÓN Y SERVICIOS ACADÉMICOS EN EDUCACIÓN MEDIA SUPERIOR Y SUPERIOR**

DEFINICIÓN	BENEFICIARIOS			
	TIPO	TOTAL	MUJERES	HOMBRES
Fortalecer los esquemas de vinculación de los egresados de educación superior con el sector educativo, social y productivo que incidan en el bienestar social, el crecimiento económico y la transferencia de conocimientos científicos tecnológicos con un alto grado de responsabilidad social, mediante la disposición transparente y oportuna de los recursos. Así como la difusión y divulgación del arte, la cultura y la ciencia en conjunto con la promoción del deporte para el fortalecimiento de la formación integral de manera incluyente y con sentido humanista que aporten soluciones innovadoras al entorno.	Alumnas y alumnos	700	381	319

**INDICADORES DESTINADOS A LA ATENCIÓN DE JÓVENES**

OBJETIVO A MEDIR		DATOS DEL INDICADOR				
NIVEL	RESUMEN NARRATIVO	NOMBRE	FÓRMULA	META		
ACTIVIDAD C0401	Implementación de la planeación, programación y presupuestación basada en resultados	Porcentaje de programas presupuestarios en el sistema PBR	$(PPPBR/TP)*100$	PPPBR = Programas presupuestarios en el sistema PBR TP = Total de programas	2	100
ACTIVIDAD C0402	Integración de la información requisitada por transparencia y rendición de cuentas de los diferentes departamentos.	Porcentaje de cumplimiento por área de reportes de transparencia	$(ACRTr/TA)*100$	ACRTr = áreas que cumplen con los reportes de transparencia TA = total de áreas	16	100 100 12.5 100
ACTIVIDAD C0403	Publicación de estados financieros, presupuestales y programáticos	Porcentaje de dictámenes favorables recibidos	$(DEF/TD)*100$	DEF = Dictámenes emitidos favorablemente por el despacho externo TD = Total de dictámenes	12	100 100 100
ACTIVIDAD C0404	Realización de capacitación y actualización al personal administrativo	Porcentaje del personal administrativo capacitado	$(PAC/TPA)*100$	PAC = Personal administrativo capacitado TPA = Total de personal administrativo	14	24.14 25.86

**GOBIERNO DEL ESTADO DE CHIHUAHUA**  
**PRESUPUESTO DE EGRESOS 2021**  
**PRESUPUESTO BASADO EN RESULTADOS**

**438 - UNIVERSIDAD TECNOLÓGICA DE CAMARGO**

ALINEACIÓN AL PLAN ESTATAL DE DESARROLLO

E103T2 - DESARROLLO HUMANO Y SOCIAL - EDUCACIÓN - DERECHOS HUMANOS E INCLUSIÓN SOCIAL

**PROGRAMA - 2E051C1 VINCULACIÓN Y SERVICIOS EDUCATIVOS**

DEFINICIÓN	BENEFICIARIOS			
	TIPO	TOTAL	MUJERES	HOMBRES
Disposición permanente y oportuna de los recursos humanos, materiales y financieros para beneficiar a las alumnas y alumnos usuarios de trámites y servicios educativos a fin de que realicen sus gestiones de manera rápida y eficaz, cumpliendo con el control interno y rendición de cuentas bajo los principios de eficacia, eficiencia, calidad y economía.	Alumnas y alumnos	1,150	400	750

**INDICADORES DESTINADOS A LA ATENCIÓN DE JÓVENES**

OBJETIVO A MEDIR		DATOS DEL INDICADOR				
NIVEL	RESUMEN NARRATIVO	NOMBRE	FÓRMULA			META
COMPONENTE C01	Estudiantes y egresados insertados en el sector productivo	Variación porcentual de convenios vigentes del año en referencia con respecto al año anterior	$((A/B)-1)*100$	A = Convenios vigentes en el año de referencia B = Convenios vigentes del año anterior	114 110	3.64
COMPONENTE C03	Educación continua y servicios al exterior pertinentes otorgados	Porcentaje de ingresos propios generados por servicios al exterior y educación continua	$(A/B)*100$	A = Ingresos propios generados por concepto de servicios al exterior y educación continua B = Total de ingresos propios generados	180,000 7,200,000	2.5
COMPONENTE C02	Educación Integral fortalecida	Porcentaje de miembros de la comunidad universitaria que participan en al menos una actividad de formación integral	$(A/B)*100$	A = Estudiantes que participan en al menos una actividad de formación integral B = Total de estudiantes	1,150 1,150	100
ACTIVIDAD C0101	Realización de la difusión de la oferta académica existente y los logros institucionales a la totalidad de los grupos de interés	Porcentaje de egresados de media superior que ingresaron a la UT de Camargo gracias a las actividades de difusión institucional	$(A/B)*100$	A = Egresados de IEMS que ingresaron a la UT de Camargo gracias a las actividades de difusión B = Egresados de IEMS que ingresaron a la UT de Camargo	450 450	100
ACTIVIDAD C0302	Realización de la impartición de educación continua acorde a los requerimientos de los egresados	Porcentaje de cursos de educación continua impartidos en relación a los programados	$(A/B)*100$	A = Cursos de educación continua impartidos B = Cursos de educación continua programados	3 3	100
ACTIVIDAD C0201	Promover las actividades deportivas y de cuidado de la salud física	Porcentaje de actividades deportivas y de cuidado a la salud realizadas conforme a la programación cuatrimestral	$(ADCSFR/ADCFP)*100$	ADCSFR = Actividades deportivas y de cuidado de la salud física realizadas ADCFP = Actividades deportivas y de cuidado de la salud física programadas	8 8	100
ACTIVIDAD C0202	Promover las actividades cívicas, culturales y artísticas	Porcentaje de actividades culturales y artísticas realizadas conforme a la programación cuatrimestral	$(A/B)*100$	A = Actividades culturales y artísticas realizadas B = Actividades culturales y artísticas programadas	4 4	100

**GOBIERNO DEL ESTADO DE CHIHUAHUA  
PRESUPUESTO DE EGRESOS 2021  
PRESUPUESTO BASADO EN RESULTADOS**

**438 - UNIVERSIDAD TECNOLOGICA DE CAMARGO**

**ALINEACIÓN AL PLAN ESTATAL DE DESARROLLO**

E103T2 - DESARROLLO HUMANO Y SOCIAL - EDUCACIÓN - DERECHOS HUMANOS E INCLUSIÓN SOCIAL

**PROGRAMA - 2E051C1 VINCULACIÓN Y SERVICIOS EDUCATIVOS**

DEFINICIÓN	BENEFICIARIOS			
	TIPO	TOTAL	MUJERES	HOMBRES
Disposición permanente y oportuna de los recursos humanos, materiales y financieros para beneficiar a las alumnas y alumnos usuarios de trámites y servicios educativos a fin de que realicen sus gestiones de manera rápida y eficaz, cumpliendo con el control interno y rendición de cuentas bajo los principios de eficacia, eficiencia, calidad y economía.	Alumnas y alumnos	1,150	400	750

**INDICADORES DESTINADOS A LA ATENCIÓN DE JÓVENES**

OBJETIVO A MEDIR		DATOS DEL INDICADOR				
NIVEL	RESUMEN NARRATIVO	NOMBRE	FÓRMULA	META		
ACTIVIDAD C0203	Promover las actividades de cuidado al medio ambiente y preservación de los recursos naturales	Porcentaje de actividades de cuidado a medio ambiente y preservación de los recursos naturales realizadas conforme a la programación cuatrimestral	(A/B)*100	A = Actividades de cuidado al medio ambiente y preservación de los recursos naturales realizadas B = Actividades de cuidado al medio ambiente y preservación de los recursos naturales programadas	6	100
ACTIVIDAD C0204	Promover las actividades que fomenten la perspectiva de género, inclusión, responsabilidad social empresarial y cultura de la legalidad.	Porcentaje de actividades que fomentan la perspectiva de género, inclusión, responsabilidad social empresarial y cultura de la legalidad realizadas conforme a la programación cuatrimestral	(A/B)*100	A = Actividades que fomentan la perspectiva de género, inclusión, responsabilidad social empresarial y cultura de la legalidad realizadas B = Actividades que fomentan la perspectiva de género, inclusión, responsabilidad social empresarial y cultura de la legalidad programadas	9	100

**GOBIERNO DEL ESTADO DE CHIHUAHUA**  
**PRESUPUESTO DE EGRESOS 2021**  
**PRESUPUESTO BASADO EN RESULTADOS**

**438 - UNIVERSIDAD TECNOLÓGICA DE CAMARGO**

**ALINEACIÓN AL PLAN ESTATAL DE DESARROLLO**

E103T2 - DESARROLLO HUMANO Y SOCIAL - EDUCACIÓN - DERECHOS HUMANOS E INCLUSIÓN SOCIAL

**PROGRAMA - 2E067C1 COBERTURA EN EDUCACIÓN SUPERIOR TECNOLÓGICA**

DEFINICIÓN	BENEFICIARIOS			
	TIPO	TOTAL	MUJERES	HOMBRES
Brindar a los alumnos y alumnas egresados del nivel medio superior acciones y proyectos de regulación, desarrollo, promoción y prestación de servicios educativos que otorguen mayores oportunidades de acceso a la educación superior tecnológica.	Alumnas y alumnos	1,150	400	750

**INDICADORES DESTINADOS A LA ATENCIÓN DE JÓVENES**

OBJETIVO A MEDIR		DATOS DEL INDICADOR				
NIVEL	RESUMEN NARRATIVO	NOMBRE	FÓRMULA			META
COMPONENTE C01	Profesionistas forjados en programas académicos articulados, pertinentes y de calidad	Porcentaje de deserción estudiantil	(A/B)*100	A = Estudiantes desertados del ciclo escolar de referencia B = Matricula del ciclo escolar de referencia	110 1,150	9.57
COMPONENTE C02	Profesionistas competentes	Porcentaje de personal académico y docente actualizado en competencias docentes	(A/B)*100	A = Personal académico y docente actualizado en competencias docentes B = Total del personal académico y docente	85 85	100
		Porcentaje de personal docente actualizado en áreas disciplinares	(C/D)*100	C = Personal docente actualizado en áreas disciplinares D = Total de personal docente	26 85	30.59
COMPONENTE C03	Servicio educativo de calidad promovido	Porcentaje de estudiantes satisfechos con la gestión institucional	(A/B)*100	A = Número de estudiantes satisfechos con la gestión institucional B = Número de estudiantes totales	1,070 1,150	93.04
ACTIVIDAD C0102	Realización de la evaluación y/o acreditación de los programas educativos con CIEES y/o COPAES	Porcentaje de programas educativos reconocidos por su buena calidad	(A/B)*100	A = Número de programas educativos reconocidos por su buena calidad B = Número de programas educativos ofertados	4 10	40
ACTIVIDAD C0104	Realización de asesorías y tutorías efectivas	Porcentaje de Reprobación	(A/B)*100	A = Estudiantes que abandonaron sus estudios a causa de la reprobación de asignaturas en el ciclo escolar de referencia B = Matricula del ciclo escolar de referencia	46 1,150	4
ACTIVIDAD C0105	Realización de otorgamiento de becas y apoyos económicos	Porcentaje de las y los estudiantes beneficiados por becas institucionales	(A/B)*100	A = Número de estudiantes beneficiados por becas institucionales B = Número de estudiantes solicitantes de becas institucionales	500 700	71.43

**GOBIERNO DEL ESTADO DE CHIHUAHUA  
PRESUPUESTO DE EGRESOS 2021  
PRESUPUESTO BASADO EN RESULTADOS**

**438 - UNIVERSIDAD TECNOLOGICA DE CAMARGO**

**ALINEACIÓN AL PLAN ESTATAL DE DESARROLLO**

**E103T2 - DESARROLLO HUMANO Y SOCIAL - EDUCACIÓN - DERECHOS HUMANOS E INCLUSIÓN SOCIAL**

**PROGRAMA - 2E067C1 COBERTURA EN EDUCACIÓN SUPERIOR TECNOLÓGICA**

DEFINICIÓN	BENEFICIARIOS			
	TIPO	TOTAL	MUJERES	HOMBRES
Brindar a los alumnos y alumnas egresados del nivel medio superior acciones y proyectos de regulación, desarrollo, promoción y prestación de servicios educativos que otorguen mayores oportunidades de acceso a la educación superior tecnológica.	Alumnas y alumnos	1,150	400	750

**INDICADORES DESTINADOS A LA ATENCIÓN DE JÓVENES**

OBJETIVO A MEDIR		DATOS DEL INDICADOR				
NIVEL	RESUMEN NARRATIVO	NOMBRE	FÓRMULA	META		
ACTIVIDAD C0106	Realización de la provisión y/o mantenimiento de la infraestructura, equipamiento e insumos necesarios	Porcentaje de capacidad instalada utilizada en unidades de docencia	(A/B)*100	A = Matrícula atendida B = Capacidad instalada en unidades de docencia	1,150 1,150	100
		Porcentaje de actividades de mantenimiento realizadas de acuerdo al plan anual de mantenimiento preventivo	(C/D)*100	C = Actividades de mantenimiento preventivo realizadas D = Actividades programadas en el plan anual de mantenimiento preventivo	295 295	100
ACTIVIDAD C0107	Realización de visitas y conferencias académicas	Porcentaje de visitas y conferencias realizadas conforme a la programación cuatrimestral	(A/B)*100	A = Número de visitas y conferencias realizadas B = Número de visitas y conferencias programadas	75 75	100
ACTIVIDAD C0201	Realización del desarrollo de conocimientos, habilidades y actitudes del personal docente	Porcentaje de cursos de capacitación programados que fueron impartidos	(A/B)*100	A = Cursos de capacitación impartidos B = Cursos de capacitación programados	20 20	100
ACTIVIDAD C0202	Realización de la evaluación el desempeño integral del personal docente	Porcentaje de personal docente evaluado satisfactoriamente	(C/D)*100	C = Personal docente evaluado satisfactoriamente D = Total de personal docente	77 85	90.59
ACTIVIDAD C0301	Realización de la mejora continua del sistema de gestión de calidad	Porcentaje de procesos institucionales certificados	(A/B)*100	A = Número de procesos institucionales certificados B = Número de procesos institucionales	1 1	100
ACTIVIDAD C0302	Realización de la planeación, programación y presupuestación orientada a resultados	Porcentaje de programas presupuestarios bajo el modelo basado en resultados	(A/B)*100	A = Número de programas presupuestarios basados en resultados B = Número de programas presupuestarios	2 2	100
ACTIVIDAD C0303	Realización de la gestión efectiva del trámite de titulación a egresados	Porcentaje de titulados con respecto a los egresados	(A/B)*100	A = Número de egresados titulados B = Número total de egresados	1,400 2,450	57.14

**GOBIERNO DEL ESTADO DE CHIHUAHUA  
PRESUPUESTO DE EGRESOS 2021  
PRESUPUESTO BASADO EN RESULTADOS**

**438 - UNIVERSIDAD TECNOLÓGICA DE CAMARGO**

**ALINEACIÓN AL PLAN ESTATAL DE DESARROLLO**

E103T2 - DESARROLLO HUMANO Y SOCIAL - EDUCACIÓN - DERECHOS HUMANOS E INCLUSIÓN SOCIAL

**PROGRAMA - 2E067C1 COBERTURA EN EDUCACIÓN SUPERIOR TECNOLÓGICA**

DEFINICIÓN	BENEFICIARIOS			
	TIPO	TOTAL	MUJERES	HOMBRES
Brindar a los alumnos y alumnas egresados del nivel medio superior acciones y proyectos de regulación, desarrollo, promoción y prestación de servicios educativos que otorguen mayores oportunidades de acceso a la educación superior tecnológica.	Alumnas y alumnos	1,150	400	750

**INDICADORES DESTINADOS A LA ATENCIÓN DE JÓVENES**

OBJETIVO A MEDIR		DATOS DEL INDICADOR				
NIVEL	RESUMEN NARRATIVO	NOMBRE	FÓRMULA	META		
ACTIVIDAD C0304	Realización de la transparencia y rendición de cuentas	Calificación en el portal de transparencia	A/B	A = Calificación en el portal de transparencia periodo a evaluar por ICHITAIP B = Calificación en el portal de transparencia periodo anterior a evaluar	95	1
ACTIVIDAD C0305	Realización de la capacitación del personal administrativo	Porcentaje de personal administrativo capacitado	(A/B)*100	A = Integrantes del personal administrativo capacitado B = Totalidad de personal administrativo	45	91.84
ACTIVIDAD C0103	Impartir clases bajo el modelo de competencias profesionales	Promedio de aprovechamiento	A/B	A = Suma de los promedios totales de los grupos B = Total de grupos	1,179	9.43

**GOBIERNO DEL ESTADO DE CHIHUAHUA  
PRESUPUESTO DE EGRESOS 2021  
PRESUPUESTO BASADO EN RESULTADOS**

**439 - UNIVERSIDAD TECNOLÓGICA DE CHIHUAHUA SUR**

**ALINEACIÓN AL PLAN ESTATAL DE DESARROLLO**

**E103T2 - DESARROLLO HUMANO Y SOCIAL - EDUCACIÓN - DERECHOS HUMANOS E INCLUSIÓN SOCIAL**

**PROGRAMA - 2E051C1 VINCULACIÓN Y SERVICIOS EDUCATIVOS**

DEFINICIÓN	BENEFICIARIOS			
	TIPO	TOTAL	MUJERES	HOMBRES
Disposición permanente y oportuna de los recursos humanos, materiales y financieros para beneficiar a las alumnas y alumnos usuarios de trámites y servicios educativos a fin de que realicen sus gestiones de manera rápida y eficaz, cumpliendo con el control interno y rendición de cuentas bajo los principios de eficacia, eficiencia, calidad y economía.	Alumnas y alumnos	800	350	450

**INDICADORES DESTINADOS A LA ATENCIÓN DE JÓVENES**

OBJETIVO A MEDIR		DATOS DEL INDICADOR				
NIVEL	RESUMEN NARRATIVO	NOMBRE	FÓRMULA	META		
COMPONENTE C01	Gestión institucional realizada (asistencia a reuniones, participación en comités, mesas de trabajo etc.)	Porcentaje de actividades de gestión a favor de la institución	$(NAGIR/NA GIP)*100$	NAGIR = Número de actividades de gestión institucional realizadas NA GIP = Número de actividades de gestión institucional programadas	120 120	100
COMPONENTE C02	Actividades de Extensión realizadas	Porcentaje de Actividades de Extensión realizadas	$(NAER/NAEP)*100$	NAER = Número de Actividades de Extensión Realizadas NAEP = Número de Actividades de Extensión Programadas	384 384	100
COMPONENTE C03	Actividades de investigación y desarrollo	Porcentaje de las actividades de investigación y desarrollo	$(NAIDR/NAIDP)*100$	NAIDR = Número de Actividades de Investigación y Desarrollo Realizadas NAIDP = Número de Actividades de Investigación y Desarrollo Programadas	4 4	100
COMPONENTE C04	Realizar al servicios exterior (diplomados, capacitaciones, diplomados de idiomas, renta de salón Leones etc.)	Porcentajes de Servicios al exterior proporcionados	$(NSER/NSEP)*100$	NSER = Número de Servicios al Exterior Realizados NSEP = Número de Servicios al Exterior Programados	12 12	100
COMPONENTE C05	Realización de Nuevos Convenios de Colaboración	Porcentaje de Nuevos Convenios de Colaboración	$(NNCC/NNCCP)*100$	NNCC = Número de Nuevos Convenios de Colaboración NNCCP = Número de Nuevos Convenios de Colaboración Programados	51 51	100
ACTIVIDAD C0101	Realización de capacitaciones a personal directivo y administrativo con enfoque en perspectiva de Género	Porcentaje de capacitaciones a personal directivo y administrativo con enfoque en perspectiva de género	$(CPDAEPGR/CPDAEPGP)*100$	CPDAEPGR = Capacitaciones a Personal Directivo y Administrativo con Enfoque en Perspectiva de Género Realizadas CPDAEPGP = Capacitaciones a Personal Directivo y Administrativo con Enfoque en Perspectiva de Género Programadas	4 4	100

**GOBIERNO DEL ESTADO DE CHIHUAHUA  
PRESUPUESTO DE EGRESOS 2021  
PRESUPUESTO BASADO EN RESULTADOS**

**439 - UNIVERSIDAD TECNOLÓGICA DE CHIHUAHUA SUR**

**ALINEACIÓN AL PLAN ESTATAL DE DESARROLLO**

**E103T2 - DESARROLLO HUMANO Y SOCIAL - EDUCACIÓN - DERECHOS HUMANOS E INCLUSIÓN SOCIAL**

**PROGRAMA - 2E051C1 VINCULACIÓN Y SERVICIOS EDUCATIVOS**

DEFINICIÓN	BENEFICIARIOS			
	TIPO	TOTAL	MUJERES	HOMBRES
Disposición permanente y oportuna de los recursos humanos, materiales y financieros para beneficiar a las alumnas y alumnos usuarios de trámites y servicios educativos a fin de que realicen sus gestiones de manera rápida y eficaz, cumpliendo con el control interno y rendición de cuentas bajo los principios de eficacia, eficiencia, calidad y economía.	Alumnas y alumnos	800	350	450

**INDICADORES DESTINADOS A LA ATENCIÓN DE JÓVENES**

OBJETIVO A MEDIR		DATOS DEL INDICADOR				
NIVEL	RESUMEN NARRATIVO	NOMBRE	FÓRMULA	META		
ACTIVIDAD C0102	Adquisición de licencias de software	Porcentaje de licencias de software adquiridas	$(LSA/LSP)*100$	LSA = Licencias de Software Adquiridas LSP = Licencias de Software Programadas	309 309	100
ACTIVIDAD C0103	Gestión de calidad en los procesos de planeación	Porcentaje de auditorías internas realizadas bajo el Sistema de Gestión de la Calidad/	$(NAIR/NAIP)*100$	NAIR = Número de auditorías internas realizadas NAIP = Número de auditorías internas programadas	2 2	100
ACTIVIDAD C0104	Realización de Gestiones en el marco legal de la institución	Porcentaje de trámites legales concluidos	$(NTLC/NTLP)*100$	NTLC = Número de trámites legales concluidos NTLP = Número de trámites legales programados	24 24	100
ACTIVIDAD C0201	Publicación en los medios de comunicación de oferta educativa de la institución	Porcentaje de publicaciones en medios de comunicación	$(NPMCR/NPMCP)*100$	NPMCR = Número de Publicaciones en Medios de Comunicación Realizadas NPMCP = Número de Publicaciones en Medios de Comunicación Programadas	300 300	100
ACTIVIDAD C0202	Realización de Campañas de promoción y difusión	Porcentaje de campañas de promoción y difusión realizadas	$(NCPDR/NCPDP)*100$	NCPDR = Número de campañas de promoción y difusión realizadas NCPDP = Número de campañas de promoción y difusión programadas	72 72	100
ACTIVIDAD C0203	Realización de actividades extracurriculares para los alumnos y alumnas (fomento al deporte, cultura, cuidado al medio ambiente, académicas)	Porcentaje de actividades extracurriculares realizadas	$(AER/AEP)*100$	AER = Actividades extracurriculares realizadas AEP = Actividades extracurriculares programadas	12 12	100
ACTIVIDAD C0301	Conformación de cuerpos académicos	Porcentaje de cuerpos académicos conformados	$(NCAC/NCACP)*100$	NCAC = Número de Cuerpos Académicos Conformados NCACP = Número de Cuerpos Académicos Conformados Programados	1 1	100



**GOBIERNO DEL ESTADO DE CHIHUAHUA  
PRESUPUESTO DE EGRESOS 2021  
PRESUPUESTO BASADO EN RESULTADOS**

**439 - UNIVERSIDAD TECNOLÓGICA DE CHIHUAHUA SUR**

**ALINEACIÓN AL PLAN ESTATAL DE DESARROLLO**

**E103T2 - DESARROLLO HUMANO Y SOCIAL - EDUCACIÓN - DERECHOS HUMANOS E INCLUSIÓN SOCIAL**

**PROGRAMA - 2E051C1 VINCULACIÓN Y SERVICIOS EDUCATIVOS**

DEFINICIÓN	BENEFICIARIOS			
	TIPO	TOTAL	MUJERES	HOMBRES
Disposición permanente y oportuna de los recursos humanos, materiales y financieros para beneficiar a las alumnas y alumnos usuarios de trámites y servicios educativos a fin de que realicen sus gestiones de manera rápida y eficaz, cumpliendo con el control interno y rendición de cuentas bajo los principios de eficacia, eficiencia, calidad y economía.	Alumnas y alumnos	800	350	450

**INDICADORES DESTINADOS A LA ATENCIÓN DE JÓVENES**

OBJETIVO A MEDIR		DATOS DEL INDICADOR				
NIVEL	RESUMEN NARRATIVO	NOMBRE	FÓRMULA	META		
ACTIVIDAD C0302	Realización de actividades y productos de investigación científica (congresos, tesis, artículos publicados etc.)	Porcentaje de actividades y productos de divulgación científica	$(APDC/APDCP)*100$	APDC = Actividades y Productos de Divulgación Científica APDCP = Actividades y Productos de Divulgación Científica Programados	2	100
ACTIVIDAD C0303	Elaboración de proyectos para la investigación y desarrollo	Porcentaje de proyectos para investigación	$(PIA/PIP)*100$	PIA = Proyectos para investigación aprobados PIP = Proyectos para investigación programados	1	100
ACTIVIDAD C0401	Atención a usuarios de servicios al exterior	Porcentaje de usuarios atendidos	$(NUASE/NUSEP)*100$	NUASE = Número de Usuarios Atendidos de Servicios al Exterior NUSEP = Número de Usuarios de Servicios al Exterior Programados	480	100
ACTIVIDAD C0501	Operación y coordinación de la bolsa de trabajo	Porcentaje de egresados inscritos en la bolsa de trabajo	$(NEIBT/NE_)*100$	NEIBT = Número de Egresados Inscritos en la Bolsa de Trabajo NE_ = Número de Egresados	270	76.49
ACTIVIDAD C0502	Seguimiento del proceso de estadias	Porcentaje de empleadores satisfechos con el desempeño de los estudiantes en estadias	$(NES/NEE)*100$	NES = Número de empleadores satisfechos NEE = Número de empleadores encuestados	603	100
ACTIVIDAD C0503	Ejecución del proceso de seguimiento a egresados	Porcentaje de egresados contactados	$(NEC/NE)*100$	NEC = Número de Egresados Contactados	603	

**GOBIERNO DEL ESTADO DE CHIHUAHUA  
PRESUPUESTO DE EGRESOS 2021  
PRESUPUESTO BASADO EN RESULTADOS**

**439 - UNIVERSIDAD TECNOLÓGICA DE CHIHUAHUA SUR**

**ALINEACIÓN AL PLAN ESTATAL DE DESARROLLO**

E103T2 - DESARROLLO HUMANO Y SOCIAL - EDUCACIÓN - DERECHOS HUMANOS E INCLUSIÓN SOCIAL

**PROGRAMA - 2E051C1 VINCULACIÓN Y SERVICIOS EDUCATIVOS**

DEFINICIÓN	BENEFICIARIOS			
	TIPO	TOTAL	MUJERES	HOMBRES
Disposición permanente y oportuna de los recursos humanos, materiales y financieros para beneficiar a las alumnas y alumnos usuarios de trámites y servicios educativos a fin de que realicen sus gestiones de manera rápida y eficaz, cumpliendo con el control interno y rendición de cuentas bajo los principios de eficacia, eficiencia, calidad y economía.	Alumnas y alumnos	800	350	450

**INDICADORES DESTINADOS A LA ATENCIÓN DE JÓVENES**

OBJETIVO A MEDIR		DATOS DEL INDICADOR				
NIVEL	RESUMEN NARRATIVO	NOMBRE	FÓRMULA	META		
ACTIVIDAD C0504	Ejecución de estudios de pertinencia académica	Porcentaje de estudios realizados a empleadores para conocer sus necesidades en el sector empresarial	$(NER/NEP)*100$	NER = Numero de estudios realizados NEP = Numero de estudios programados	1 4	25

**GOBIERNO DEL ESTADO DE CHIHUAHUA**  
**PRESUPUESTO DE EGRESOS 2021**  
**PRESUPUESTO BASADO EN RESULTADOS**

**439 - UNIVERSIDAD TECNOLÓGICA DE CHIHUAHUA SUR**

**ALINEACIÓN AL PLAN ESTATAL DE DESARROLLO**

**E103T2 - DESARROLLO HUMANO Y SOCIAL - EDUCACIÓN - DERECHOS HUMANOS E INCLUSIÓN SOCIAL**

**PROGRAMA - 2E067C1 COBERTURA EN EDUCACIÓN SUPERIOR TECNOLÓGICA**

DEFINICIÓN	BENEFICIARIOS			
	TIPO	TOTAL	MUJERES	HOMBRES
Brindar a los alumnos y alumnas egresados del nivel medio superior acciones y proyectos de regulación, desarrollo, promoción y prestación de servicios educativos que otorguen mayores oportunidades de acceso a la educación superior tecnológica.	Alumnas y alumnos	800	350	450

**INDICADORES DESTINADOS A LA ATENCIÓN DE JÓVENES**

OBJETIVO A MEDIR		DATOS DEL INDICADOR				
NIVEL	RESUMEN NARRATIVO	NOMBRE	FÓRMULA	META		
COMPONENTE C01	Acompañamiento académico brindado	Porcentaje de aprobación	$(MA/MT)*100$	MA = Matrícula aprobada MT = Matrícula total	800 800	100
COMPONENTE C02	Personal académico actualizado y capacitado	Porcentaje del personal académico capacitado	$(PAC/PAT)*100$	PAC = Personal Académico Capacitado PAT = Personal Académico Total	50 50	100
COMPONENTE C03	Servicios de educación superior ofrecidos	Porcentaje de servicios educativos ofrecidos.	$(TSEO/TSEP)*100$	TSEO = Total de servicios educativos ofrecidos TSEP = Total de servicios educativos programados	300 300	100
COMPONENTE C04	Actividades de calidad académica realizadas	Porcentaje de actividades que atienden la calidad académica	$(AACA/ATR)*100$	AACA = Actividades que atienden la calidad académica ATR = Actividades totales realizadas	8 8	100
COMPONENTE C05	Apoyos socioeconómicos a comunidad estudiantil otorgados	Porcentaje de apoyos Socioeconomicos proporcionados	$(ASP/ASP_)*100$	ASP = Apoyos Socioeconomicos Proporcionados ASP_ = Apoyos Socioeconomicos Programados	450 920	48.91
ACTIVIDAD C0101	Realización de acciones académicas remediales	Porcentaje de asesorías impartidas a alumnas y alumnos vulnerables	$(NAI/NAP_)*100$	NAI = Número de Asesorías Impartidas NAP_ = Número de Asesorías Programadas	160 160	100
ACTIVIDAD C0201	Realización de la encuesta de detección de necesidades de capacitación (DNC)	Porcentaje de personal docente con necesidad de capacitación	$(DDNC/TD)*100$	DDNC = Docentes detectados con necesidad de capacitación TD = Total de docentes	25 50	50
ACTIVIDAD C0202	Programación de cursos, talleres y diplomados para docentes	Porcentaje de capacitaciones realizadas	$(CI/CP)*100$	CI = Capacitaciones impartidas CP = Capacitaciones programadas	8 8	100
ACTIVIDAD	Realización de seminarios, congresos, conferencias, jornadas y actividades de apoyo	Porcentaje de actividades académicas realizadas para alumnas y alumnos	$(AAR/AAP)*100$	AAR = Actividades académicas realizadas AAP = Actividades académicas programadas	12	100

**GOBIERNO DEL ESTADO DE CHIHUAHUA  
PRESUPUESTO DE EGRESOS 2021  
PRESUPUESTO BASADO EN RESULTADOS**

**439 - UNIVERSIDAD TECNOLÓGICA DE CHIHUAHUA SUR**

**ALINEACIÓN AL PLAN ESTATAL DE DESARROLLO**

E103T2 - DESARROLLO HUMANO Y SOCIAL - EDUCACIÓN - DERECHOS HUMANOS E INCLUSIÓN SOCIAL

**PROGRAMA - 2E067C1 COBERTURA EN EDUCACIÓN SUPERIOR TECNOLÓGICA**

DEFINICIÓN	BENEFICIARIOS			
	TIPO	TOTAL	MUJERES	HOMBRES
Brindar a los alumnos y alumnas egresados del nivel medio superior acciones y proyectos de regulación, desarrollo, promoción y prestación de servicios educativos que otorguen mayores oportunidades de acceso a la educación superior tecnológica.	Alumnas y alumnos	800	350	450

**INDICADORES DESTINADOS A LA ATENCIÓN DE JÓVENES**

OBJETIVO A MEDIR		DATOS DEL INDICADOR				
NIVEL	RESUMEN NARRATIVO	NOMBRE	FÓRMULA	META		
C0301	para los alumnos			12		
ACTIVIDAD C0302	Realización de trámite para titulación	Porcentaje de alumnos egresados que realizan el trámite de titulación	$(NARTT/NAE)*100$	NARTT = Número de alumnos que realizan el trámite de titulación NAE = Numero de alumnos egresados	300	55.15
ACTIVIDAD C0303	Fortalecimiento del servicio de biblioteca	Porcentaje de avance del Fortalecimiento del Servicio de Biblioteca	$(PAFSB_/PFTP)$	PAFSB_ = Porcentaje de Avande del Fortalecimiento del Servicio de Biblioteca PFTP = Porcentaje de Fortalecimiento Total Programado	100	1
ACTIVIDAD C0401	Acreditación de programas educativos	Porcentaje de programas educativos acreditados	$(PEA/PEAP)*100$	PEA = Programas educativos acreditados PEAP = Programas educativos acreditados programados	2	100
ACTIVIDAD C0402	Aplicación de evaluación institucional y docente	Porcentaje de docentes evaluados favorablemente	$(DEF/DT)*100$	DEF = Docentes evaluados favorablemente DT = Docentes totales	45	60
ACTIVIDAD C0501	Alumnos con apoyos psicológicos proporcionados	Porcentaje sesiones psicológicas proporcionadas	$(NSPP/NSPP\_)*100$	NSPP = Número de Sesiones Psicológicas Proporcionadas NSPP_ = Número de Sesiones Psicológicas Programadas	960	100
ACTIVIDAD C0502	Atender solicitudes de becas de alumnas y alumnos	Porcentaje de solicitudes de becas de alumnas y alumnos	$(NSBA/NSBP)*100$	NSBA = Número de Solicitudes de Becas Atendidas NSBP = Número de Solicitudes de Becas Programadas	450	100

## Recursos e Indicadores con Enfoque Específico



### e) Personas Adultas Mayores



**GOBIERNO DEL ESTADO DE CHIHUAHUA  
PRESUPUESTO DE EGRESOS 2021  
PRESUPUESTO BASADO EN RESULTADOS**

**INDICADORES Y RECURSOS DESTINADOS A LA ATENCIÓN DE PERSONAS ADULTAS MAYORES**

ENTE PÚBLICO	PROGRAMAS PbR	INDICADORES	IMPORTE
<b>PODER EJECUTIVO</b>	<b>4</b>	<b>9</b>	<b>49,202,906</b>
<b>105 SECRETARIA DE DESARROLLO SOCIAL</b>	<b>2</b>	<b>4</b>	<b>44,463,583</b>
1S027A1 ATENCIÓN A SUJETOS PRIORITARIOS POR SITUACION DE VULNERABILIDAD: PERSONAS MAYORES		3	43,449,583
1S028A1 UNIDOS CON VALOR POR JÚAREZ		1	1,014,000
<b>108 SECRETARIA DE TRABAJO Y PREVISION SOCIAL</b>	<b>2</b>	<b>5</b>	<b>4,739,323</b>
1S037A1 APOYOS PARA EL EMPLEO EN EL ESTADO DE CHIHUAHUA		2	1,975,591
2E015C1 SERVICIO ESTATAL DEL EMPLEO		3	2,763,732
<b>ORGANISMOS DESCENTRALIZADOS</b>	<b>1</b>	<b>13</b>	<b>130,444,852</b>
<b>408 INSTITUTO CHIHUAHUENSE DE EDUCACION PARA LOS ADULTOS</b>	<b>1</b>	<b>13</b>	<b>130,444,852</b>
2E054C1 EDUCACIÓN BÁSICA PARA ADULTOS		13	130,444,852
<b>TOTAL</b>	<b>5</b>	<b>22</b>	<b>179,647,758</b>

**GOBIERNO DEL ESTADO DE CHIHUAHUA  
PRESUPUESTO DE EGRESOS 2021  
PRESUPUESTO BASADO EN RESULTADOS**

**105 - SECRETARIA DE DESARROLLO SOCIAL**

**ALINEACIÓN AL PLAN ESTATAL DE DESARROLLO**

E101T2 - DESARROLLO HUMANO Y SOCIAL - DESARROLLO SOCIAL - DERECHOS HUMANOS E INCLUSIÓN SOCIAL

**PROGRAMA - 1S027A1 ATENCIÓN A SUJETOS PRIORITARIOS POR SITUACION DE VULNERABILIDAD: PERSONAS MAYORES**

DEFINICIÓN	BENEFICIARIOS			
	TIPO	TOTAL	MUJERES	HOMBRES
Asume las acciones destinadas a la inclusión de las personas mayores y las personas con discapacidad en condiciones de pobreza extrema, pobreza y exclusión social, para que desarrollen plenamente su potencial, el sentido de la dignidad, sus capacidades, talentos y su creatividad, de manera que sean parte activa de la sociedad, reforzando el respeto por los derechos humanos y las libertades fundamentales.	Personas mayores	22,650	12,005	10,645

**INDICADORES DESTINADOS A LA ATENCIÓN DE PERSONAS ADULTAS MAYORES**

OBJETIVO A MEDIR		DATOS DEL INDICADOR				
NIVEL	RESUMEN NARRATIVO	NOMBRE	FÓRMULA		META	
COMPONENTE C01	Servicios de educación y capacitación sobre habilidades y cuidado de personas mayores otorgados	Variación porcentual de los servicios de educación y capacitación	$((SECOt / SECOt_{-1}) - 1) * 100$	SECOt = Servicios de educación y capacitación otorgados en 2021 SECOt_1 = Servicios de educación y capacitación otorgados en 2020	3,570 3,515	1.56
COMPONENTE C02	Pensiones para personas de entre 65 y 68 años de edad otorgadas	Porcentaje de pensiones entregadas a personas de 65 años y hasta que reciban la pensión universal federal	$(PEAC/PEAA) * 100$	PEAC = Pensiones entregadas el 2021 PEAA = Pensiones entregadas el 2020	2,200 2,200	100
COMPONENTE C03	Servicios de cursos y talleres brindados a personas mayores en las comunidades mayores Machí	Promedio de servicios otorgados en las comunidades de personas mayores	$(TSO / TCPM)$	TSO = Total de servicios otorgados en las comunidades de personas mayores TCPM = Total de comunidades de personas mayores	13,000 7	1,857.14

**GOBIERNO DEL ESTADO DE CHIHUAHUA  
PRESUPUESTO DE EGRESOS 2021  
PRESUPUESTO BASADO EN RESULTADOS**

**105 - SECRETARIA DE DESARROLLO SOCIAL**

**ALINEACIÓN AL PLAN ESTATAL DE DESARROLLO**

E101T2 - DESARROLLO HUMANO Y SOCIAL - DESARROLLO SOCIAL - DERECHOS HUMANOS E INCLUSIÓN SOCIAL

**PROGRAMA - 1S028A1 UNIDOS CON VALOR POR JÚAREZ**

DEFINICIÓN	BENEFICIARIOS			
	TIPO	TOTAL	MUJERES	HOMBRES
Agrupar las acciones destinadas a brindar atención integral a la comunidad fronteriza, con la finalidad de coadyuvar a la disminución de las problemáticas de la población en situación de vulnerabilidad.	La población en condiciones de vulnerabilidad que reside en la zona fronteriza del estado	10,000	5,000	5,000

**INDICADORES DESTINADOS A LA ATENCIÓN DE PERSONAS ADULTAS MAYORES**

OBJETIVO A MEDIR		DATOS DEL INDICADOR				
NIVEL	RESUMEN NARRATIVO	NOMBRE	FÓRMULA	META		
ACTIVIDAD C0301	Convenios con asilos y/o albergues para la atención de personas mayores otorgados	Promedio convenios firmados	CF / TP	CF = Convenios firmados TP = Total de apoyos programados	2 2	1



**GOBIERNO DEL ESTADO DE CHIHUAHUA  
PRESUPUESTO DE EGRESOS 2021  
PRESUPUESTO BASADO EN RESULTADOS**

**108 - SECRETARIA DE TRABAJO Y PREVISION SOCIAL**

**ALINEACIÓN AL PLAN ESTATAL DE DESARROLLO**

E505T1 - GOBIERNO RESPONSABLE - TRABAJO Y PREVISIÓN SOCIAL - OPCIÓN PREFERENCIAL POR LAS PERSONAS EN SITUACIÓN DE POBREZA

**PROGRAMA - 1S037A1 APOYOS PARA EL EMPLEO EN EL ESTADO DE CHIHUAHUA**

DEFINICIÓN	BENEFICIARIOS			
	TIPO	TOTAL	MUJERES	HOMBRES
Promover la colocación en una ocupación o actividad productiva, a personas desempleadas o subempleadas en el estado de Chihuahua, mediante el otorgamiento de apoyos económicos o en especie que permitan la capacitación, autoempleo o movilidad laboral requerida para su desarrollo.	Personas desocupadas con necesidades específicas	1,064	639	425

**INDICADORES DESTINADOS A LA ATENCIÓN DE PERSONAS ADULTAS MAYORES**

OBJETIVO A MEDIR		DATOS DEL INDICADOR				
NIVEL	RESUMEN NARRATIVO	NOMBRE	FÓRMULA			META
ACTIVIDAD C0101	Impartición de cursos de capacitación para la empleabilidad	Porcentaje de cursos para la empleabilidad impartidos con respecto a los programados	$(CI/CP)*100$	CI = Cursos impartidos para la empleabilidad CP = Cursos programados para la empleabilidad	77 77	100
ACTIVIDAD C0102	Registro de solicitantes de empleo canalizados para capacitación para la empleabilidad	Porcentaje de solicitantes registrados	$(SR/SP)*100$	SR = Solicitantes registrados para capacitación SP = Solicitantes programados para capacitación	1,381 1,381	100

**GOBIERNO DEL ESTADO DE CHIHUAHUA  
PRESUPUESTO DE EGRESOS 2021  
PRESUPUESTO BASADO EN RESULTADOS**

**108 - SECRETARIA DE TRABAJO Y PREVISION SOCIAL**

**ALINEACIÓN AL PLAN ESTATAL DE DESARROLLO**

E505T1 - GOBIERNO RESPONSABLE - TRABAJO Y PREVISIÓN SOCIAL - OPCIÓN PREFERENCIAL POR LAS PERSONAS EN SITUACIÓN DE POBREZA

**PROGRAMA - 2E015C1 SERVICIO ESTATAL DEL EMPLEO**

DEFINICIÓN	BENEFICIARIOS			
	TIPO	TOTAL	MUJERES	HOMBRES
Hacer efectivo el derecho de toda persona a un trabajo digno y socialmente útil, coadyuvando en la creación de condiciones para la generación de empleos que permitan mejorar la calidad de vida de las personas desocupadas del estado de Chihuahua.	Población buscadora de empleo del estado de Chihuahua	6,219	4,354	1,865

**INDICADORES DESTINADOS A LA ATENCIÓN DE PERSONAS ADULTAS MAYORES**

OBJETIVO A MEDIR		DATOS DEL INDICADOR				
NIVEL	RESUMEN NARRATIVO	NOMBRE	FÓRMULA		META	
ACTIVIDAD C0101	Registro de buscadores de empleo	Porcentaje de personas registradas	$(BERT/BERP)*100$	BERT = Buscadores de empleo registrados BERP = Buscadores de empleo programados	36,630 36,630	100
ACTIVIDAD C0102	Concertación de vacantes para vinculación laboral	Porcentaje de avance de vacantes concertadas	$(VC/VP)*100$	VC = Vacantes concertadas en el periodo VP = Vacantes programadas	23,504 23,504	100
ACTIVIDAD C0201	Reclutamiento, orientación y vinculación a jornaleros agrícolas para su movilidad laboral	Porcentaje de trabajadores agrícolas atendidos	$(TAA/TAP)*100$	TAA = Trabajadores agrícolas atendidos TAP = Trabajadores agrícolas programados para su atención	215 215	100

**GOBIERNO DEL ESTADO DE CHIHUAHUA  
PRESUPUESTO DE EGRESOS 2021  
PRESUPUESTO BASADO EN RESULTADOS**

**408 - INSTITUTO CHIHUAHUENSE DE EDUCACION PARA LOS ADULTOS**

**ALINEACIÓN AL PLAN ESTATAL DE DESARROLLO**

**E103T2 - DESARROLLO HUMANO Y SOCIAL - EDUCACIÓN - DERECHOS HUMANOS E INCLUSIÓN SOCIAL**

**PROGRAMA - 2E054C1 EDUCACIÓN BÁSICA PARA ADULTOS**

DEFINICIÓN	BENEFICIARIOS			
	TIPO	TOTAL	MUJERES	HOMBRES
Se orienta a las acciones y proyectos de regulación, desarrollo, promoción y prestación de servicios de educación básica para los educandos registrados de 15 años y más, tendientes a cubrir el rezago educativo.	Educandos registrados	48,000	24,480	23,520

**INDICADORES DESTINADOS A LA ATENCIÓN DE PERSONAS ADULTAS MAYORES**

OBJETIVO A MEDIR		DATOS DEL INDICADOR					
NIVEL	RESUMEN NARRATIVO	NOMBRE	FÓRMULA	META			
COMPONENTE C01	Servicios de educación básica ofrecidos a grupos en condición de vulnerabilidad y grupos vinculados a plazas comunitarias de atención educativa y servicios integrales	Porcentaje de usuarios que concluyen nivel educativo del grupo en condición de vulnerabilidad de atención en el Modelo Educación para la Vida y el Trabajo (MEVyT).	(X/Y)*100	X = Total de educandos que concluyen nivel en la vertiente Jóvenes 10-14 en Primaria + Total de educandos que concluyen nivel en la vertiente MEVyT para Ciegos o Débiles Visuales+ Total de educandos que concluyen nivel en la Población indígena MIB y MIBU	42	5.6	
				Y = Total de educandos atendidos en el MEVYT en vertiente Jóvenes 10-14 en Primaria+ Total de educandos atendidos en el nivel en la vertiente MEVyT para Ciegos o Débiles Visuales+Total de educandos atendidos en la Población indígena MIB y MIBU en Alfabet	750	8.09	
							8.61
							5.27
		Porcentaje de usuarios que concluyen niveles intermedio y avanzado del MEVyT vinculados a Plazas Comunitarias de atención educativa y servicios integrales.	(X/Y)*100	X = Usuarios que concluyen nivel intermedio y avanzado del MEVyT y están vinculados a plazas comunitarias de atención educativa y servicios integrales en el periodo actual	920	22.42	
				Y = Total usuarios que concluyen algún nivel del MEVyT en el periodo actual	4,104	25.66	
						28.12	
						38.02	
ACTIVIDAD C0101	Atención educativa a la población Hispanohablante y grupos más vulnerables ampliando la cobertura de los servicios, contribuyendo a su bienestar y empoderamiento	Porcentaje de mujeres atendidas a través del programa Promajoven	(X/Y)*100	X = Número de mujeres atendidas en el programa "Promajoven" que concluyen nivel	60	80	
				Y = Número total de personas atendidas en programa "Promajoven"	75		
		Porcentaje de usuarios hispanohablantes de 15 años y más que concluyen nivel en Alfabetización y/o Primaria y/o	(X/Y)*100	X = Usuarios que concluyen nivel de Alfabetización, Primaria y/o Secundaria con la vertiente Hispanohablante del Modelo Educación para la Vida y	4,700	17.34	
						21.92	

**GOBIERNO DEL ESTADO DE CHIHUAHUA  
PRESUPUESTO DE EGRESOS 2021  
PRESUPUESTO BASADO EN RESULTADOS**

**408 - INSTITUTO CHIHUAHUENSE DE EDUCACION PARA LOS ADULTOS**

ALINEACIÓN AL PLAN ESTATAL DE DESARROLLO

E103T2 - DESARROLLO HUMANO Y SOCIAL - EDUCACIÓN - DERECHOS HUMANOS E INCLUSIÓN SOCIAL

**PROGRAMA - 2E054C1 EDUCACIÓN BÁSICA PARA ADULTOS**

DEFINICIÓN	BENEFICIARIOS			
	TIPO	TOTAL	MUJERES	HOMBRES
Se orienta a las acciones y proyectos de regulación, desarrollo, promoción y prestación de servicios de educación básica para los educandos registrados de 15 años y más, tendientes a cubrir el rezago educativo.	Educandos registrados	48,000	24,480	23,520

**INDICADORES DESTINADOS A LA ATENCIÓN DE PERSONAS ADULTAS MAYORES**

OBJETIVO A MEDIR		DATOS DEL INDICADOR				
NIVEL	RESUMEN NARRATIVO	NOMBRE	FÓRMULA	META		
		Secundaria en el Modelo de Educación para la vida y el Trabajo.		el Trabajo (MEVyT) en el periodo actual Y = Usuarios atendidos en el nivel de Alfabetización, Primaria y/o Secundaria con la vertiente Hispanohablante del Modelo Educación para la Vida y el Trabajo (MEVyT) en el periodo actual	21.86 16.63	
ACTIVIDAD C0102	Capacitación y Formación de la estructura operativa	Porcentaje de personas satisfechas con los servicios del programa	(X/Y)*100	X = Número de personas encuestadas satisfechas con el programa Y = Número total de personas encuestadas	680 850	80
		Porcentaje de asesores con más de un año de permanencia con formación continua acumulados al cierre del trimestre.	(X/Y)*100	X = Asesores con mas de un año de permanencia con formación continua acumulados al cierre del periodo actual Y = Asesores con más de un año de permanencia acumulados al cierre del periodo actual	70 700	10 37.5 77.03 116.67
ACTIVIDAD C0103	Supervisión y seguimiento de los procesos de acreditación y certificación	Porcentaje de adultos sin módulo	(X/Y)*100	X = Educandos sin módulo Y = Educandos activos	6,020 16,500	36.48
		Porcentaje de certificados entregados	(X/Y)*100	X = Números de certificados entregados Y = Número de beneficiarios que concluyen nivel primaria y secundaria	20,500 19,800	103.54
		Porcentaje de exámenes acreditados	(X/Y)*100	X = Número de exámenes acreditados Y = Número total de exámenes presentados	132,000 142,300	92.76
		Razón de módulos vinculados en el Modelo Educación para la Vida y el	(X/Y)	X = Educandos activos en el MEVyT con algún módulo vinculado en el periodo actual	9,800	0.58 0.59

**GOBIERNO DEL ESTADO DE CHIHUAHUA**  
**PRESUPUESTO DE EGRESOS 2021**  
**PRESUPUESTO BASADO EN RESULTADOS**

**408 - INSTITUTO CHIHUAHUENSE DE EDUCACION PARA LOS ADULTOS**

ALINEACIÓN AL PLAN ESTATAL DE DESARROLLO

E103T2 - DESARROLLO HUMANO Y SOCIAL - EDUCACIÓN - DERECHOS HUMANOS E INCLUSIÓN SOCIAL

**PROGRAMA - 2E054C1 EDUCACIÓN BÁSICA PARA ADULTOS**

DEFINICIÓN	BENEFICIARIOS			
	TIPO	TOTAL	MUJERES	HOMBRES
Se orienta a las acciones y proyectos de regulación, desarrollo, promoción y prestación de servicios de educación básica para los educandos registrados de 15 años y más, tendientes a cubrir el rezago educativo.	Educandos registrados	48,000	24,480	23,520

**INDICADORES DESTINADOS A LA ATENCIÓN DE PERSONAS ADULTAS MAYORES**

OBJETIVO A MEDIR		DATOS DEL INDICADOR				
NIVEL	RESUMEN NARRATIVO	NOMBRE	FÓRMULA	META		
		Trabajo (MEVyT).		Y = Educandos activos en el MEVyT en el periodo actual	16,800	0.58 0.55
		Porcentaje de módulos en línea o digitales vinculados en el trimestre.	(X/Y)*100	X = Total de módulos en línea o digitales vinculados en el periodo actual Y = Total de módulos vinculados en el periodo actual	930 35,500	2.62 2.65 2.68 2.46
		Porcentaje de exámenes en línea aplicados del MEVyT	(X/Y)*100	X = Total de exámenes en línea del MEVyT aplicados en el periodo actual Y = Total de exámenes aplicados en cualquier formato del MEVyT en el periodo actual	10,332 35,500	29.1 36.88 38.77 35.17
		Porcentaje de exámenes impresos aplicados del MEVyT	(X/Y)*100	X = Total de exámenes impresos del MEVyT aplicados en el periodo actual Y = Total de exámenes del MEVyT aplicados en cualquier formato en el periodo actual	29,500 35,500	83.1 83.8 83.61 82.57

## Recursos e Indicadores con Enfoque Específico



### f) Mujeres



**GOBIERNO DEL ESTADO DE CHIHUAHUA  
PRESUPUESTO DE EGRESOS 2021  
PRESUPUESTO BASADO EN RESULTADOS**

**INDICADORES Y RECURSOS DESTINADOS A LA ATENCIÓN DE MUJERES**

ENTE PÚBLICO	PROGRAMAS PbR	INDICADORES	IMPORTE
<b>PODER EJECUTIVO</b>	<b>12</b>	<b>30</b>	<b>226,330,523</b>
<b>102 SECRETARIA GENERAL DE GOBIERNO</b>	<b>1</b>	<b>7</b>	<b>7,424,478</b>
2E082C1 ATENCIÓN A MUJERES VÍCTIMAS DEL DELITO		7	7,424,478
<b>103 SECRETARIA DE HACIENDA</b>	<b>1</b>	<b>0</b>	<b>3,238,787</b>
5T001L3 SEGURIDAD SOCIAL A LOS TRABAJADORES AL SERVICIO DEL ESTADO		0	3,238,787
<b>105 SECRETARIA DE DESARROLLO SOCIAL</b>	<b>2</b>	<b>12</b>	<b>14,363,065</b>
2E027C1 FORTALECIMIENTO COMUNITARIO Y COHESIÓN SOCIAL		10	9,045,736
2P027L1 APOYO A LA GESTIÓN DEL SECTOR SOCIAL		2	5,317,329
<b>106 SECRETARIA DE SALUD</b>	<b>1</b>	<b>1</b>	<b>169,471</b>
2E034C1 CHIHUAHUA CRECE CONTIGO		1	169,471
<b>107 SECRETARIA DE EDUCACION Y DEPORTE</b>	<b>1</b>	<b>1</b>	<b>145,500</b>
2E044C1 INCLUSIÓN SOCIAL EN EL SISTEMA EDUCATIVO		1	145,500
<b>108 SECRETARIA DE TRABAJO Y PREVISION SOCIAL</b>	<b>4</b>	<b>6</b>	<b>4,315,327</b>
1S037A1 APOYOS PARA EL EMPLEO EN EL ESTADO DE CHIHUAHUA		1	1,844,439
2E014C1 JUSTICIA LABORAL		2	50,000
2E015C1 SERVICIO ESTATAL DEL EMPLEO		2	2,373,389
2P003L1 CULTURA DE INCLUSIÓN LABORAL		1	47,500
<b>109 SECRETARIA DE CULTURA</b>	<b>1</b>	<b>1</b>	<b>11,500</b>
2F003C1 INCLUSIÓN Y PARTICIPACIÓN DE LOS SUJETOS SOCIALES PRIORITARIOS EN LA VIDA CULTURAL		1	11,500
<b>115 FISCALIA GENERAL DEL ESTADO</b>	<b>1</b>	<b>2</b>	<b>196,662,395</b>
2E008C1 INVESTIGACIÓN Y PERSECUCIÓN DEL DELITO		2	196,662,395

**GOBIERNO DEL ESTADO DE CHIHUAHUA  
PRESUPUESTO DE EGRESOS 2021  
PRESUPUESTO BASADO EN RESULTADOS**

**INDICADORES Y RECURSOS DESTINADOS A LA ATENCIÓN DE MUJERES**

ENTE PÚBLICO	PROGRAMAS PbR	INDICADORES	IMPORTE
<b>ORGANISMOS DESCENTRALIZADOS</b>	<b>6</b>	<b>20</b>	<b>151,031,598</b>
<b>401 SERVICIOS EDUCATIVOS DEL ESTADO DE CHIHUAHUA</b>	<b>1</b>	<b>1</b>	<b>97,378,475</b>
2E143C1    SERVICIO DE EDUCACIÓN NORMAL Y POSGRADO		1	97,378,475
<b>415 DESARROLLO INTEGRAL DE LA FAMILIA DEL ESTADO DE CHIHUAHUA</b>	<b>3</b>	<b>14</b>	<b>14,302,766</b>
1S005A1    ALIMENTACIÓN Y DESARROLLO AUTOSUSTENTABLE DE LAS FAMILIAS		9	10,552,353
2E092C1    ATENCIÓN INTEGRAL PARA LA PROTECCIÓN Y RESTITUCIÓN DE DERECHOS		4	3,690,414
2P036L1    GESTIÓN INSTITUCIONAL DIF		1	60,000
<b>416 INSTITUTO CHIHUAHUENSE DE LAS MUJERES</b>	<b>2</b>	<b>5</b>	<b>39,350,357</b>
2E037C1    PREVENCIÓN Y ATENCIÓN DE MUJERES EN SITUACIÓN DE VIOLENCIA		2	25,386,585
2P016L2    INSTITUCIONALIZACIÓN DE LA PERSPECTIVA DE GÉNERO EN LA ADMINISTRACIÓN PÚBLICA		3	13,963,772
<b>TOTAL</b>	<b>18</b>	<b>50</b>	<b>377,362,121</b>



**GOBIERNO DEL ESTADO DE CHIHUAHUA  
PRESUPUESTO DE EGRESOS 2021  
PRESUPUESTO BASADO EN RESULTADOS**

**102 - SECRETARIA GENERAL DE GOBIERNO**

**ALINEACIÓN AL PLAN ESTATAL DE DESARROLLO**

E403T2 - JUSTICIA Y SEGURIDAD - PREVENCIÓN Y ATENCIÓN A VÍCTIMAS - DERECHOS HUMANOS E INCLUSIÓN SOCIAL

**PROGRAMA - 2E082C1 ATENCIÓN A MUJERES VÍCTIMAS DEL DELITO**

DEFINICIÓN	BENEFICIARIOS			
	TIPO	TOTAL	MUJERES	HOMBRES
Comprende el conjunto de acciones encaminadas a la prestación de servicios en los ámbitos de prevención, atención, sanción y erradicación de la violencia contra las mujeres, mismos que son otorgados o canalizados en los centros de justicia para las mujeres, a fin de mejorar la calidad de vida y garantizar el acceso a la justicia de las mujeres víctimas de la violencia en el estado.	Mujeres del estado víctimas de la violencia	1,143,781	1,143,781	0

**INDICADORES DESTINADOS A LA ATENCIÓN DE MUJERES**

OBJETIVO A MEDIR		DATOS DEL INDICADOR				
NIVEL	RESUMEN NARRATIVO	NOMBRE	FÓRMULA	META		
ACTIVIDAD C0101	Realización de reuniones de violencia de género	Porcentaje de reuniones de violencia de género	$(RR/ RP) * 100$	RR = Reuniones realizadas RP = Reuniones programadas	100	100
ACTIVIDAD C0102	Realización de eventos por la Coordinación General	Porcentaje de realización de eventos por la Coordinación General	$(ER/ EE) * 100$	ER = Eventos realizados EE = Eventos estimados	16	100
ACTIVIDAD C0103	Realización de talleres por la Coordinación General	Porcentaje de realización de talleres por la Coordinación General	$(TR/ TE) * 100$	TR = Talleres realizados TE = Talleres estimados	10	100
ACTIVIDAD C0201	Realización de servicios de mantenimiento y contratación de servicios de limpieza a espacios físicos del Centro	Mide el servicio de mantenimiento a espacios físicos dentro del Centro de Justicia para las Mujeres	$(SMO/ SME) * 100$	SMO = Servicios de mantenimiento otorgados SME = Servicios de mantenimiento estimados	54	100
ACTIVIDAD C0202	Contratación de servicios de seguridad para las instalaciones del Centro de Justicia para las Mujeres	Porcentaje de servicios de seguridad otorgados en las instalaciones del Centro de Justicia para las Mujeres	$(SSO/ SSE) * 100$	SSO = Servicios de seguridad otorgados SSE = Servicios de seguridad estimados	24	100
ACTIVIDAD C0104	Atenciones brindadas a mujeres en el Refugio Temporal	Porcentaje de atenciones brindadas a mujeres en el refugio temporal	$(AB/ AE) * 100$	AB = Atenciones Brindadas AE = Atenciones Estimadas	100	100
ACTIVIDAD C0203	Servicio de limpieza y seguridad en las instalaciones del Refugio Temporal	Mide el porcentaje de otorgamiento de servicios de limpieza y seguridad en las instalaciones del Refugio Temporal	$(SLSO/ SLSE) * 100$	SLSO = Servicio de limpieza y seguridad otorgado SLSE = Servicio de limpieza y seguridad estimado	24	100

**GOBIERNO DEL ESTADO DE CHIHUAHUA**  
**PRESUPUESTO DE EGRESOS 2021**  
**PRESUPUESTO BASADO EN RESULTADOS**

**105 - SECRETARIA DE DESARROLLO SOCIAL**

**ALINEACIÓN AL PLAN ESTATAL DE DESARROLLO**

E101T1 - DESARROLLO HUMANO Y SOCIAL - DESARROLLO SOCIAL - OPCIÓN PREFERENCIAL POR LAS PERSONAS EN SITUACIÓN DE POBREZA

**PROGRAMA - 2E027C1 FORTALECIMIENTO COMUNITARIO Y COHESIÓN SOCIAL**

DEFINICIÓN	BENEFICIARIOS			
	TIPO	TOTAL	MUJERES	HOMBRES
Programa de carácter transversal cuyo propósito es promover e impulsar la prevención del embarazo en adolescentes y la violencia de género para el ejercicio de los derechos de los sujetos sociales y comunidades que les permita desarrollar sus capacidades para mejorar la calidad de vida, a través de acciones de vinculación y participación que contribuyan al fortalecimiento del tejido social.	Las personas que habitan en zonas de atención prioritaria	20,500	12,750	7,750

**INDICADORES DESTINADOS A LA ATENCIÓN DE MUJERES**

OBJETIVO A MEDIR		DATOS DEL INDICADOR				
NIVEL	RESUMEN NARRATIVO	NOMBRE	FÓRMULA	META		
COMPONENTE C01	Servicios de acompañamiento para el fortalecimiento del tejido social y la promoción de una cultura de paz otorgado	Promedio de servicios de acompañamiento proporcionados para el fortalecimiento del tejido social y promoción de la cultura de la paz	SO/SP	SO = servicios otorgado SP = servicios programados	90,427 18,034	5.01
ACTIVIDAD C0201	Realización de sesiones para la prevención del embarazo en adolescentes	Promedio de asistencia de las sesiones para la prevención del embarazo adolescente	NA / SR	NA = Número de asistencias SR = Sesiones realizadas	5,395 299	18.04
ACTIVIDAD C0203	Acompañamiento individual y realización de sesiones para la prevención, detección y atención del abuso sexual contra niñas, niños y adolescentes	Promedio de adolescentes que reciben acompañamiento	AI / TA	AI = Acompañamiento individual TA = Total de adolescentes	100 20	5
ACTIVIDAD C0301	Acompañamiento individual y grupal a mujeres en situación de violencia de género	Promedio de mujeres que reciben acompañamiento	AMSV / TMA	AMSV = Acompañamientos a mujeres en situación de violencia TMA = Total de mujeres atendidas	8,863 1,200	7.39
ACTIVIDAD C0302	Acompañamiento grupal a mujeres en situación de violencia de género	Promedio de asistencia de mujeres que reciben acompañamiento	NA / SRV	NA = NA = Número de asistencias SRV = SRV = Sesiones realizadas violencia	768 145	5.3
ACTIVIDAD C0303	Realización de sesiones y actividades de fortalecimiento a mujeres para la prevención de la violencia de género	Promedio de asistencia de mujeres a las actividades de prevención de violencia de género	NA / ARPV	NA = NA = Número de asistencias ARPV = ARPV = Actividades de prevención de violencia realizadas	74,460 8,251	9.02
ACTIVIDAD C0402	Entrega de raciones alimentarias a través de comedores comunitarios para contribuir al acceso del derecho a la alimentación a personas vulnerables otorgados	Promedio de raciones alimenticias semanales otorgadas	(RASP / NPA) / 42	RASP = Raciones alimenticias semanales proporcionadas NPA = Número de personas atendidas	70,438 335	5.01

**GOBIERNO DEL ESTADO DE CHIHUAHUA  
PRESUPUESTO DE EGRESOS 2021  
PRESUPUESTO BASADO EN RESULTADOS**

**105 - SECRETARIA DE DESARROLLO SOCIAL**

**ALINEACIÓN AL PLAN ESTATAL DE DESARROLLO**

E101T1 - DESARROLLO HUMANO Y SOCIAL - DESARROLLO SOCIAL - OPCIÓN PREFERENCIAL POR LAS PERSONAS EN SITUACIÓN DE POBREZA

**PROGRAMA - 2E027C1 FORTALECIMIENTO COMUNITARIO Y COHESIÓN SOCIAL**

DEFINICIÓN	BENEFICIARIOS			
	TIPO	TOTAL	MUJERES	HOMBRES
Programa de carácter transversal cuyo propósito es promover e impulsar la prevención del embarazo en adolescentes y la violencia de género para el ejercicio de los derechos de los sujetos sociales y comunidades que les permita desarrollar sus capacidades para mejorar la calidad de vida, a través de acciones de vinculación y participación que contribuyan al fortalecimiento del tejido social.	Las personas que habitan en zonas de atención prioritaria	20,500	12,750	7,750

**INDICADORES DESTINADOS A LA ATENCIÓN DE MUJERES**

OBJETIVO A MEDIR		DATOS DEL INDICADOR				
NIVEL	RESUMEN NARRATIVO	NOMBRE	FÓRMULA	META		
ACTIVIDAD C0404	Entrega de becas a colaboradores	Porcentaje de becas entregadas	$(BEC/BCP) * 100$	BEC = BEC= Becas entregadas a colaboradores BCP = BCP= Becas entregadas a colaboradores programados	204 204	100
ACTIVIDAD C0304	Acompañamiento individual para prevención secundaria de la violencia de género	Promedio de asistencia a los acompañamientos individuales	NA / TMA	NA = NA = Número de asistencias TMA = THA = Total de hombres atendidos	1,080 100	10.8
ACTIVIDAD C0305	Promoción de paternidades responsables para la prevención de la violencia de género	Promedio de asistencia a las sesiones	NA / SNM	NA = NA = Número de asistencias SNM = SNM = Sesiones de nuevas masculinidades y paternidades responsables	567 63	9

**GOBIERNO DEL ESTADO DE CHIHUAHUA  
PRESUPUESTO DE EGRESOS 2021  
PRESUPUESTO BASADO EN RESULTADOS**

**105 - SECRETARIA DE DESARROLLO SOCIAL**

**ALINEACIÓN AL PLAN ESTATAL DE DESARROLLO**

E101T3 - DESARROLLO HUMANO Y SOCIAL - DESARROLLO SOCIAL - AGENDA TA: TRANSPARENCIA, COMBATE A LA CORRUPCIÓN Y A LA IMPUNIDAD

**PROGRAMA - 2P027L1 APOYO A LA GESTIÓN DEL SECTOR SOCIAL**

DEFINICIÓN	BENEFICIARIOS		
	TIPO	TOTAL	MUJERES

Acciones encaminadas a mejorar las unidades administrativas de la Secretaría de Desarrollo Social, propiciando que los recursos públicos sean ejercidos de acuerdo a los objetivos y metas establecidas, así como en estricto apego a las disposiciones legales aplicables y a la normatividad vigente. Todo ello bajo los criterios de eficacia, eficiencia, economía, racionalidad, transparencia y honradez.

Unidades administrativas de la Secretaría de Desarrollo Social

27

**INDICADORES DESTINADOS A LA ATENCIÓN DE MUJERES**

OBJETIVO A MEDIR		DATOS DEL INDICADOR				
NIVEL	RESUMEN NARRATIVO	NOMBRE	FÓRMULA			META
ACTIVIDAD C0102	Coordinación técnica y operativa de la Secretaría	Porcentaje de acciones coordinadas de la Secretaría	$(TAC / ACP) * 100$	TAC = Total de acciones coordinadas	100	100
				ACP = Acciones coordinadas programadas	100	100
						100
						100
ACTIVIDAD C0201	Implementación del programa de cultura institucional	Porcentaje de acciones realizadas	$(AR / TA) * 100$	AR = Acciones realizadas	10	100
				TA = Total de acciones	10	100
						100
						100

**GOBIERNO DEL ESTADO DE CHIHUAHUA  
PRESUPUESTO DE EGRESOS 2021  
PRESUPUESTO BASADO EN RESULTADOS**

**106 - SECRETARIA DE SALUD**

**ALINEACIÓN AL PLAN ESTATAL DE DESARROLLO**

E102T1 - DESARROLLO HUMANO Y SOCIAL - SALUD - OPCIÓN PREFERENCIAL POR LAS PERSONAS EN SITUACIÓN DE POBREZA

**PROGRAMA - 2E034C1 CHIHUAHUA CRECE CONTIGO**

DEFINICIÓN	BENEFICIARIOS			
	TIPO	TOTAL	MUJERES	HOMBRES
Programa interinstitucional con acciones focalizadas en reducir las brechas en la población de mayor rezado y marginación social, priorizando a las mujeres embarazadas y niñas y niños menores de seis años más afectados por la pobreza y la desigualdad, mejorando su calidad de vida.	Población en situación de pobreza extrema del estado de Chihuahua	5,760	3,456	2,304

**INDICADORES DESTINADOS A LA ATENCIÓN DE MUJERES**

OBJETIVO A MEDIR		DATOS DEL INDICADOR			
NIVEL	RESUMEN NARRATIVO	NOMBRE	FÓRMULA	META	
ACTIVIDAD C0201	Seguimiento de mujeres en edad reproductiva	Promedio de visitas de seguimiento de mujeres en edad reproductiva	(VD/ME)	VD = Visitas domiciliarias ME = Mujeres en edad reproductiva 2,430 810	3

**GOBIERNO DEL ESTADO DE CHIHUAHUA  
PRESUPUESTO DE EGRESOS 2021  
PRESUPUESTO BASADO EN RESULTADOS**

**107 - SECRETARIA DE EDUCACION Y DEPORTE**

**ALINEACIÓN AL PLAN ESTATAL DE DESARROLLO**

E103T2 - DESARROLLO HUMANO Y SOCIAL - EDUCACIÓN - DERECHOS HUMANOS E INCLUSIÓN SOCIAL

**PROGRAMA - 2E044C1 INCLUSIÓN SOCIAL EN EL SISTEMA EDUCATIVO**

DEFINICIÓN	BENEFICIARIOS			
	TIPO	TOTAL	MUJERES	HOMBRES
Prestación del servicio educativo con una visión inclusiva, equitativa, con perspectiva de género y respeto a los derechos humanos de los alumnos y alumnas en situación vulnerable en educación básica para contribuir a disminuir las brechas de desigualdad	Alumnas y alumnos en situación de vulnerabilidad que requieren atención educativa	1,107,789	538,356	569,433

**INDICADORES DESTINADOS A LA ATENCIÓN DE MUJERES**

OBJETIVO A MEDIR		DATOS DEL INDICADOR				
NIVEL	RESUMEN NARRATIVO	NOMBRE	FÓRMULA	META		
ACTIVIDAD C0103	Atención a (Niñas, niños y adolescentes) hijos de mujeres víctimas de violencia apoyadas por los Centros de Justicia para la Mujer (CEJUM)	Variación porcentual de (niñas, niños y adolescentes) hijos de mujeres víctimas de violencia	$((NyAA_t/NyAA_{t-1})-1)*100$	NyAA <sub>t</sub> = Niñas, niños y adolescentes atendidos en el año actual NyAA <sub>t-1</sub> = Niñas, niños y adolescentes atendidos en el año anterior	12,832	44.18
					8,900	

**GOBIERNO DEL ESTADO DE CHIHUAHUA  
PRESUPUESTO DE EGRESOS 2021  
PRESUPUESTO BASADO EN RESULTADOS**

**108 - SECRETARIA DE TRABAJO Y PREVISION SOCIAL**

**ALINEACIÓN AL PLAN ESTATAL DE DESARROLLO**

E505T1 - GOBIERNO RESPONSABLE - TRABAJO Y PREVISIÓN SOCIAL - OPCIÓN PREFERENCIAL POR LAS PERSONAS EN SITUACIÓN DE POBREZA

**PROGRAMA - 1S037A1 APOYOS PARA EL EMPLEO EN EL ESTADO DE CHIHUAHUA**

DEFINICIÓN	BENEFICIARIOS			
	TIPO	TOTAL	MUJERES	HOMBRES
Promover la colocación en una ocupación o actividad productiva, a personas desempleadas o subempleadas en el estado de Chihuahua, mediante el otorgamiento de apoyos económicos o en especie que permitan la capacitación, autoempleo o movilidad laboral requerida para su desarrollo.	Personas desocupadas con necesidades específicas	1,064	639	425

**INDICADORES DESTINADOS A LA ATENCIÓN DE MUJERES**

OBJETIVO A MEDIR		DATOS DEL INDICADOR				
NIVEL	RESUMEN NARRATIVO	NOMBRE	FÓRMULA			META
ACTIVIDAD C0101	Impartición de cursos de capacitación para la empleabilidad	Porcentaje de cursos para la empleabilidad impartidos con respecto a los programados	$(CI/CP)*100$	CI = Cursos impartidos para la empleabilidad CP = Cursos programados para la empleabilidad	77 77	100

**GOBIERNO DEL ESTADO DE CHIHUAHUA  
PRESUPUESTO DE EGRESOS 2021  
PRESUPUESTO BASADO EN RESULTADOS**

**108 - SECRETARIA DE TRABAJO Y PREVISION SOCIAL**

**ALINEACIÓN AL PLAN ESTATAL DE DESARROLLO**

E505T2 - GOBIERNO RESPONSABLE - TRABAJO Y PREVISIÓN SOCIAL - DERECHOS HUMANOS E INCLUSIÓN SOCIAL

**PROGRAMA - 2E014C1 JUSTICIA LABORAL**

DEFINICIÓN	BENEFICIARIOS			
	TIPO	TOTAL	MUJERES	HOMBRES
Fomenta el cumplimiento de la legislación laboral, el respeto de los derechos de las y los trabajadores y empleadores del estado de Chihuahua, mediante la impartición de justicia en forma correcta , transparente y pronta.	Las y los trabajadores del estado en conflicto laboral	36,188	18,094	18,094

**INDICADORES DESTINADOS A LA ATENCIÓN DE MUJERES**

OBJETIVO A MEDIR		DATOS DEL INDICADOR				
NIVEL	RESUMEN NARRATIVO	NOMBRE	FÓRMULA	META		
ACTIVIDAD C0102	Realización de inspecciones en los centros de trabajo agrícolas que garanticen condiciones de trabajo dignas para jornaleros agrícolas	Porcentaje de inspección agrícola de realizados	$(IAR/IAP)*100$	IAR = Inspecciones agrícolas realizadas IAP = Inspecciones agrícolas programadas	162	100
ACTIVIDAD C0203	Asesoramiento laboral	Porcentaje de asesorías laborales proporcionadas por la Procuraduría de la Defensa del Trabajador.	$(ASR/ASP)*100$	ASR = Asesorías realizadas ASP = Asesorías programadas	17,495	100



**GOBIERNO DEL ESTADO DE CHIHUAHUA  
PRESUPUESTO DE EGRESOS 2021  
PRESUPUESTO BASADO EN RESULTADOS**

**108 - SECRETARIA DE TRABAJO Y PREVISION SOCIAL**

**ALINEACIÓN AL PLAN ESTATAL DE DESARROLLO**

E505T1 - GOBIERNO RESPONSABLE - TRABAJO Y PREVISIÓN SOCIAL - OPCIÓN PREFERENCIAL POR LAS PERSONAS EN SITUACIÓN DE POBREZA

**PROGRAMA - 2E015C1 SERVICIO ESTATAL DEL EMPLEO**

DEFINICIÓN	BENEFICIARIOS			
	TIPO	TOTAL	MUJERES	HOMBRES
Hacer efectivo el derecho de toda persona a un trabajo digno y socialmente útil, coadyuvando en la creación de condiciones para la generación de empleos que permitan mejorar la calidad de vida de las personas desocupadas del estado de Chihuahua.	Población buscadora de empleo del estado de Chihuahua	6,219	4,354	1,865

**INDICADORES DESTINADOS A LA ATENCIÓN DE MUJERES**

OBJETIVO A MEDIR		DATOS DEL INDICADOR				
NIVEL	RESUMEN NARRATIVO	NOMBRE	FÓRMULA		META	
ACTIVIDAD C0101	Registro de buscadores de empleo	Porcentaje de personas registradas	$(BERT/BERP)*100$	BERT = Buscadores de empleo registrados BERP = Buscadores de empleo programados	36,630 36,630	100
ACTIVIDAD C0102	Concertación de vacantes para vinculación laboral	Porcentaje de avance de vacantes concertadas	$(VC/VP)*100$	VC = Vacantes concertadas en el periodo VP = Vacantes programadas	23,504 23,504	100

**GOBIERNO DEL ESTADO DE CHIHUAHUA  
PRESUPUESTO DE EGRESOS 2021  
PRESUPUESTO BASADO EN RESULTADOS**

**108 - SECRETARIA DE TRABAJO Y PREVISION SOCIAL**

**ALINEACIÓN AL PLAN ESTATAL DE DESARROLLO**

E505T2 - GOBIERNO RESPONSABLE - TRABAJO Y PREVISIÓN SOCIAL - DERECHOS HUMANOS E INCLUSIÓN SOCIAL

**PROGRAMA - 2P003L1 CULTURA DE INCLUSIÓN LABORAL**

DEFINICIÓN	BENEFICIARIOS			
	TIPO	TOTAL	MUJERES	HOMBRES
Armonizar las relaciones entre los factores de la producción del sector laboral, a fin de lograr una cultura de respeto de los derechos humanos y cumplimiento de la legislación laboral vigente, promoviendo en todo momento la inclusión laboral de los grupos vulnerados por medio de promoción, gestión y fortalecimiento de alianzas.	Las y los trabajadores, patrones, organizaciones del sector laboral y sociedad del estado	55,460	22,184	33,276

**INDICADORES DESTINADOS A LA ATENCIÓN DE MUJERES**

OBJETIVO A MEDIR		DATOS DEL INDICADOR				
NIVEL	RESUMEN NARRATIVO	NOMBRE	FÓRMULA	META		
ACTIVIDAD C0101	Realización de reuniones de mesas de trabajo interinstitucional de jornaleros agrícolas y de la Comisión Intersecretarial para la Prevención y Erradicación del Trabajo Infantil y la Protección de Adolescentes Trabajadores en Edad Permitida	Porcentaje de reuniones de mesas de trabajo interinstitucional.	$(RMTI/RMTIP)*100$	RMTI = Reuniones de mesas de trabajo interinstitucional realizadas RMTIP = Reuniones de mesas de trabajo interinstitucional programadas	9	100

**GOBIERNO DEL ESTADO DE CHIHUAHUA  
PRESUPUESTO DE EGRESOS 2021  
PRESUPUESTO BASADO EN RESULTADOS**

**109 - SECRETARIA DE CULTURA**

**ALINEACIÓN AL PLAN ESTATAL DE DESARROLLO**

E105T4 - DESARROLLO HUMANO Y SOCIAL - CULTURA - REFORMA DEL PODER, PARTICIPACIÓN CIUDADANA Y DEMOCRACIA PARTICIPATIVA

**PROGRAMA - 2F003C1 INCLUSIÓN Y PARTICIPACIÓN DE LOS SUJETOS SOCIALES PRIORITARIOS EN LA VIDA CULTURAL**

DEFINICIÓN	BENEFICIARIOS			
	TIPO	TOTAL	MUJERES	HOMBRES
Programa para contribuir al desarrollo integral de los sujetos sociales prioritarios, mediante la realización de proyectos artísticos y culturales así como capacitaciones.	Niñas, niños, adolescentes y jóvenes	25,000	12,500	12,500

**INDICADORES DESTINADOS A LA ATENCIÓN DE MUJERES**

OBJETIVO A MEDIR		DATOS DEL INDICADOR		
NIVEL	RESUMEN NARRATIVO	NOMBRE	FÓRMULA	META
ACTIVIDAD C0201	Promover actividades con perspectiva de género	Porcentaje de actividades con perspectiva de Género realizadas	$((APGR/APGP)*100)$ <p>APGR = Actividades con perspectiva de género realizadas APGP = Actividades programadas con perspectiva de género realizadas</p>	2
				100

**GOBIERNO DEL ESTADO DE CHIHUAHUA  
PRESUPUESTO DE EGRESOS 2021  
PRESUPUESTO BASADO EN RESULTADOS**

**115 - FISCALIA GENERAL DEL ESTADO**

**ALINEACIÓN AL PLAN ESTATAL DE DESARROLLO**

E402T3 - JUSTICIA Y SEGURIDAD - PROCURACIÓN E IMPARTICIÓN DE JUSTICIA - AGENDA TA: TRANSPARENCIA, COMBATE A LA CORRUPCIÓN Y A LA IMPUNIDAD

**PROGRAMA - 2E008C1 INVESTIGACIÓN Y PERSECUCIÓN DEL DELITO**

DEFINICIÓN	BENEFICIARIOS			
	TIPO	TOTAL	MUJERES	HOMBRES
Se refiere al desarrollo de acciones para investigar, perseguir y sancionar la comisión de los delitos de manera efectiva con base en un sustento científico para beneficio de las víctimas y las y los ofendidos del delito que denuncian.	Víctimas	148,718	84,591	64,127

**INDICADORES DESTINADOS A LA ATENCIÓN DE MUJERES**

OBJETIVO A MEDIR		DATOS DEL INDICADOR				
NIVEL	RESUMEN NARRATIVO	NOMBRE	FÓRMULA		META	
ACTIVIDAD C0202	Resolución de carpetas de investigación en fiscalías especializadas	Variación Porcentual Anual de Acciones de Búsqueda de Personas	$((ABPT/ABPT_1)-1)*100$	ABPT = Acciones de Búsqueda de Personas en el Ejercicio T ABPT_1 = Acciones de Búsqueda de Personas en el Ejercicio T_1	150 114	31.58
ACTIVIDAD C0203	Realización de labores de investigación de la policía ministerial	Variación Porcentual Anual de custodias realizadas	$((CRT/CRT_1)-1)*100$	CRT = Custodias realizadas en el Ejercicio T CRT_1 = Custodias realizadas en el Ejercicio T-1	1,179 1,204	-2.08

**GOBIERNO DEL ESTADO DE CHIHUAHUA  
PRESUPUESTO DE EGRESOS 2021  
PRESUPUESTO BASADO EN RESULTADOS**

**401 - SERVICIOS EDUCATIVOS DEL ESTADO DE CHIHUAHUA**

**ALINEACIÓN AL PLAN ESTATAL DE DESARROLLO**

E103T2 - DESARROLLO HUMANO Y SOCIAL - EDUCACIÓN - DERECHOS HUMANOS E INCLUSIÓN SOCIAL

**PROGRAMA - 2E143C1 SERVICIO DE EDUCACIÓN NORMAL Y POSGRADO**

DEFINICIÓN	BENEFICIARIOS			
	TIPO	TOTAL	MUJERES	HOMBRES
Incrementar las oportunidades de ingreso, permanencia y egreso de las alumnas, alumnos y docentes de educación normal y posgrado, brindando la prestación del servicio educativo con una visión inclusiva, equitativa, con perspectiva de género y respeto a los derechos humanos.	Alumnas, alumnos y docentes de educación normal y posgrado de instituciones adscritas a SEECH	1,259	1,062	197

**INDICADORES DESTINADOS A LA ATENCIÓN DE MUJERES**

OBJETIVO A MEDIR		DATOS DEL INDICADOR			
NIVEL	RESUMEN NARRATIVO	NOMBRE	FÓRMULA	META	
ACTIVIDAD C0101	Gestión y control de los trámites para la atención educativa y asistencial de las alumnas en la normal rural Ricardo Flores Magón	Porcentaje del presupuesto destinado para alimentación de la Normal Rural	$\left( \frac{\text{PRES\_ALIMpNRur}}{\text{TOT\_PRES\_GOpNRur}} \right) * 100$ <p>PRES_ALIMpNRur = Presupuesto para alimentación de la Normal Rural TOT\_PRES\_GOpNRur = Total de presupuesto de Gasto Operativo del Subsistema federalizado para la Normal Rural</p>	1  1	100

**GOBIERNO DEL ESTADO DE CHIHUAHUA  
PRESUPUESTO DE EGRESOS 2021  
PRESUPUESTO BASADO EN RESULTADOS**

**415 - DESARROLLO INTEGRAL DE LA FAMILIA DEL ESTADO DE CHIHUAHUA**

**ALINEACIÓN AL PLAN ESTATAL DE DESARROLLO**

E101T1 - DESARROLLO HUMANO Y SOCIAL - DESARROLLO SOCIAL - OPCIÓN PREFERENCIAL POR LAS PERSONAS EN SITUACIÓN DE POBREZA

**PROGRAMA - 1S005A1 ALIMENTACIÓN Y DESARROLLO AUTOSUSTENTABLE DE LAS FAMILIAS**

DEFINICIÓN	BENEFICIARIOS			
	TIPO	TOTAL	MUJERES	HOMBRES
Realizar acciones a fin de que las personas en el estado de Chihuahua en situación de vulnerabilidad mejoren su calidad de vida, a través de apoyos y orientación alimentaria, desarrollo de comunidades autogestoras, aprovechando sus propios recursos y habilidades.	Personas con carencia por acceso a la alimentación	193,941	98,197	95,744

**INDICADORES DESTINADOS A LA ATENCIÓN DE MUJERES**

OBJETIVO A MEDIR		DATOS DEL INDICADOR				
NIVEL	RESUMEN NARRATIVO	NOMBRE	FÓRMULA			META
COMPONENTE C03	Acciones de atención integral a la desnutrición otorgadas	Porcentaje de acciones de atención integral a la desnutrición	$(AADO/AADP)*100$	AADO = Acciones de atención a la desnutrición otorgadas AADP = Acciones de atención a la desnutrición programadas	21,723 21,723	100
ACTIVIDAD C0301	Valoración del estado nutricional y capacitación en los centros regionales de nutrición y albergue materno	Porcentaje de valoraciones a embarazadas	$(Vembr/VembP)*100$	Vembr = Valoraciones a embarazadas realizadas VembP = Valoraciones a embarazadas programadas	1,635 1,635	100
		Porcentaje de capacitaciones de orientación alimentaria	$(COAR/CORP)*100$	COAR = Capacitaciones de orientación alimentaria realizadas CORP = Capacitaciones de orientación alimentaria programadas	9,745 9,745	100
ACTIVIDAD C0302	Albergar y otorgar raciones alimentarias en los centros regionales de nutrición y albergue materno	Porcentaje de albergue a acompañantes	$(Aao/Aap)*100$	Aao = Albergue a Acompañantes otorgados Aap = Albergue a Acompañantes programados	2,271 2,271	100
		Porcentaje de albergue a embarazadas	$(AeR/AeP)*100$	AeR = Albergue a embarazadas realizados AeP = Albergue a embarazadas programados	1,230 1,230	100
		Porcentaje de raciones alimentarias en los centros regionales de nutrición y albergue materno	$(RAo/RAp)*100$	RAo = Raciones alimentarias otorgadas RAp = Raciones alimentarias programadas	3,974 3,974	100

**GOBIERNO DEL ESTADO DE CHIHUAHUA  
PRESUPUESTO DE EGRESOS 2021  
PRESUPUESTO BASADO EN RESULTADOS**

**415 - DESARROLLO INTEGRAL DE LA FAMILIA DEL ESTADO DE CHIHUAHUA**

**ALINEACIÓN AL PLAN ESTATAL DE DESARROLLO**

E101T1 - DESARROLLO HUMANO Y SOCIAL - DESARROLLO SOCIAL - OPCIÓN PREFERENCIAL POR LAS PERSONAS EN SITUACIÓN DE POBREZA

**PROGRAMA - 1S005A1 ALIMENTACIÓN Y DESARROLLO AUTOSUSTENTABLE DE LAS FAMILIAS**

DEFINICIÓN	BENEFICIARIOS			
	TIPO	TOTAL	MUJERES	HOMBRES
Realizar acciones a fin de que las personas en el estado de Chihuahua en situación de vulnerabilidad mejoren su calidad de vida, a través de apoyos y orientación alimentaria, desarrollo de comunidades autogestoras, aprovechando sus propios recursos y habilidades.	Personas con carencia por acceso a la alimentación	193,941	98,197	95,744

**INDICADORES DESTINADOS A LA ATENCIÓN DE MUJERES**

OBJETIVO A MEDIR		DATOS DEL INDICADOR				
NIVEL	RESUMEN NARRATIVO	NOMBRE	FÓRMULA	META		
ACTIVIDAD C0303	Operación y supervisión en los Centros Regionales de Nutrición y Albergue Materno	Porcentaje de supervisiones	$(Sr/Sp)*100$	Sr = Supervisiones realizadas	95	100
				Sp = Supervisiones programadas	95	
		Porcentaje de Rehabilitación de proyectos Centros Regionales de Nutrición y Albergue Materno	$(Rpr/Rpp)*100$	Rpr = Rehabilitación de proyectos realizados en los CERENAM	24	100
				Rpp = Rehabilitación de proyectos programados en los CERENAM	24	
ACTIVIDAD C0402	Distribución de paquetes alimentarios a mujeres embarazadas y/o en período de lactancia	Porcentaje de paquetes alimentarios a mujeres embarazadas y/o en período de lactancia	$(PAmeID/PAmeIP)*100$	PAmeID = Paquetes Alimentarios mujeres embarazadas o lactancia Distribuidos	10,440	100
				PAmeIP = Paquetes Alimentarios mujeres embarazadas o lactancia Programados	10,440	

**GOBIERNO DEL ESTADO DE CHIHUAHUA  
PRESUPUESTO DE EGRESOS 2021  
PRESUPUESTO BASADO EN RESULTADOS**

**415 - DESARROLLO INTEGRAL DE LA FAMILIA DEL ESTADO DE CHIHUAHUA**

**ALINEACIÓN AL PLAN ESTATAL DE DESARROLLO**

E101T2 - DESARROLLO HUMANO Y SOCIAL - DESARROLLO SOCIAL - DERECHOS HUMANOS E INCLUSIÓN SOCIAL

**PROGRAMA - 2E092C1 ATENCIÓN INTEGRAL PARA LA PROTECCIÓN Y RESTITUCIÓN DE DERECHOS**

DEFINICIÓN	BENEFICIARIOS			
	TIPO	TOTAL	MUJERES	HOMBRES
Proteger y procurar la restitución integral de los derechos que hayan sido vulnerados de las niñas, niños y adolescentes, así como personas en situación de vulnerabilidad. Mediante la determinación, coordinación y seguimiento de medidas de protección especial, así como actividades encaminadas a fomentar una cultura de atención y protección honesta, responsable y total, en beneficio de los derechos humanos de los usuarios.	Población en situación de pobreza y rezago social	33,874	16,178	17,696

**INDICADORES DESTINADOS A LA ATENCIÓN DE MUJERES**

OBJETIVO A MEDIR		DATOS DEL INDICADOR				
NIVEL	RESUMEN NARRATIVO	NOMBRE	FÓRMULA		META	
COMPONENTE C04	Acciones de asistencia en el Centro de Justicia para las Mujeres (CEJUM) otorgadas	Porcentaje de acciones de asistencia para mujeres en el Centro de Justicia para las Mujeres	$(AAR/AAP)*100$	AAR = Acciones de asistencia otorgadas AAP = Acciones de asistencia programadas	35,523 35,523	100
ACTIVIDAD C0401	Atención psicológica en el Centro de Justicia para las Mujeres (CEJUM)	Porcentaje de atenciones psicológicas en el Centro de Justicia para las Mujeres	$(ApR/ApP)*100$	ApR = Atenciones psicológicas realizadas ApP = Atenciones psicológicas programadas	1,572 1,572	100
ACTIVIDAD C0402	Asistencia jurídica en el Centro de Justicia para las Mujeres (CEJUM)	Porcentaje de asistencias jurídicas en el Centro de Justicia para las Mujeres	$(AjR/AjP)*100$	AjR = Asistencias jurídicas realizadas AjP = Asistencias jurídicas programadas	669 669	100
ACTIVIDAD C0403	Atención a niñas, niños y adolescentes en el Centro de Justicia para las Mujeres (CEJUM)	Porcentaje de atenciones a niñas, niños y adolescentes en el Centro de Justicia para las Mujeres	$(AR/AP)*100$	AR = Atenciones realizadas AP = Atenciones programadas	33,282 33,282	100



**GOBIERNO DEL ESTADO DE CHIHUAHUA  
PRESUPUESTO DE EGRESOS 2021  
PRESUPUESTO BASADO EN RESULTADOS**

**415 - DESARROLLO INTEGRAL DE LA FAMILIA DEL ESTADO DE CHIHUAHUA**

**ALINEACIÓN AL PLAN ESTATAL DE DESARROLLO**

E101T3 - DESARROLLO HUMANO Y SOCIAL - DESARROLLO SOCIAL - AGENDA TA: TRANSPARENCIA, COMBATE A LA CORRUPCIÓN Y A LA IMPUNIDAD

**PROGRAMA - 2P036L1 GESTIÓN INSTITUCIONAL DIF**

DEFINICIÓN	BENEFICIARIOS		
	TIPO	TOTAL	MUJERES

Acciones encaminadas a mejorar la gestión institucional en el personal del Desarrollo Integral de la Familia, propiciando que los recursos públicos sean ejercidos de acuerdo a los objetivos y metas establecidas, así como en estricto apego a las disposiciones legales aplicables y a la normatividad vigente. Todo ello bajo los criterios de eficacia, eficiencia, economía, racionalidad, transparencia y honradez.

Personal institucional del Desarrollo Integral de la Familia	648	407	241
--------------------------------------------------------------	-----	-----	-----

**INDICADORES DESTINADOS A LA ATENCIÓN DE MUJERES**

OBJETIVO A MEDIR		DATOS DEL INDICADOR		
NIVEL	RESUMEN NARRATIVO	NOMBRE	FÓRMULA	META
ACTIVIDAD C0403	Acciones para la institucionalización de la perspectiva de género	Porcentaje de acciones para institucionalización de la Perspectiva de Género	$(aiPGr/aiEPGp)*100$ aiPGr = Acciones para institucionalización de la Perspectiva de Género realizadas aiEPGp = Acciones para institucionalización de la Perspectiva de Género programadas	8  8  100

**GOBIERNO DEL ESTADO DE CHIHUAHUA  
PRESUPUESTO DE EGRESOS 2021  
PRESUPUESTO BASADO EN RESULTADOS**

**416 - INSTITUTO CHIHUAHUENSE DE LAS MUJERES**

**ALINEACIÓN AL PLAN ESTATAL DE DESARROLLO**

E101T2 - DESARROLLO HUMANO Y SOCIAL - DESARROLLO SOCIAL - DERECHOS HUMANOS E INCLUSIÓN SOCIAL

**PROGRAMA - 2E037C1 PREVENCIÓN Y ATENCIÓN DE MUJERES EN SITUACIÓN DE VIOLENCIA**

DEFINICIÓN	BENEFICIARIOS			
	TIPO	TOTAL	MUJERES	HOMBRES
Operar centros de atención interdisciplinarios para mujeres en situación de violencia, así como realizar talleres, eventos educativos y campañas de prevención de la violencia para lograr una atención con perspectiva de género e interculturalidad y a su vez prevenir la violencia contra las mujeres	Mujeres atendidas	20,000	20,000	0

**INDICADORES DESTINADOS A LA ATENCIÓN DE MUJERES**

OBJETIVO A MEDIR		DATOS DEL INDICADOR				
NIVEL	RESUMEN NARRATIVO	NOMBRE	FÓRMULA	META		
COMPONENTE C01	Talleres, campañas y eventos sobre el tema de violencia contra las mujeres dirigidos a la población en general	Porcentaje de acciones preventivas realizadas	$(AR/AP)*100$	AR = Acciones realizadas AP = Acciones programadas	3 3	100
COMPONENTE C02	Proporcionar atención psicológica, jurídica, servicios de gestión y protección a mujeres víctimas de violencia, sus hijas e hijos	Porcentaje de acciones realizadas	$(AR/AP)*100$	AR = Acciones realizadas AP = Acciones programadas	7 7	100

**GOBIERNO DEL ESTADO DE CHIHUAHUA  
PRESUPUESTO DE EGRESOS 2021  
PRESUPUESTO BASADO EN RESULTADOS**

**416 - INSTITUTO CHIHUAHUENSE DE LAS MUJERES**

**ALINEACIÓN AL PLAN ESTATAL DE DESARROLLO**

E502T2 - GOBIERNO RESPONSABLE - EFICIENCIA GUBERNAMENTAL - DERECHOS HUMANOS E INCLUSIÓN SOCIAL

**PROGRAMA - 2P016L2 INSTITUCIONALIZACIÓN DE LA PERSPECTIVA DE GÉNERO EN LA ADMINISTRACIÓN PÚBLICA**

DEFINICIÓN	BENEFICIARIOS			
	TIPO	TOTAL	MUJERES	HOMBRES
Proporcionar capacitación y acompañamiento a las dependencias gubernamentales para que incorporen la perspectiva de género en todas sus acciones para favorecer la igualdad entre mujeres y hombres.	Dependencias gubernamentales	16		

**INDICADORES DESTINADOS A LA ATENCIÓN DE MUJERES**

OBJETIVO A MEDIR		DATOS DEL INDICADOR				
NIVEL	RESUMEN NARRATIVO	NOMBRE	FÓRMULA	META		
COMPONENTE C01	Capacitación de dependencias gubernamentales para la incorporación de la perspectiva de género otorgadas	Porcentaje de dependencias gubernamentales capacitadas	$(DGC/DP)*100$	DGC = Dependencias gubernamentales capacitadas DP = Dependencias gubernamentales programadas	16	100
COMPONENTE C02	Capacidad operativa del Instituto Chihuahuense de las Mujeres fortalecida para coordinar los procesos de transversalidad de las dependencias gubernamentales	Porcentaje de acciones realizadas	$(AR/AP)*100$	AR = Acciones realizadas AP = Acciones programadas	2	100
COMPONENTE C03	Elaboración de documentos guía para la incorporación de la perspectiva de género en el que hacer gubernamental y promoción de armonizaciones legislativas con perspectiva de género	Porcentaje de documentos elaborados	$(DE/DP)*100$	DE = Documento entregados DP = Documentos programados	2	100

## Recursos e Indicadores con Enfoque Específico

### g) Personas de los Pueblos Indígenas



**GOBIERNO DEL ESTADO DE CHIHUAHUA  
PRESUPUESTO DE EGRESOS 2021  
PRESUPUESTO BASADO EN RESULTADOS**

<b>INDICADORES Y RECURSOS DESTINADOS A LA ATENCIÓN DE PERSONAS INDÍGENAS</b>			
<b>ENTE PÚBLICO</b>	<b>PROGRAMAS PbR</b>	<b>INDICADORES</b>	<b>IMPORTE</b>
<b>PODER EJECUTIVO</b>	<b>9</b>	<b>34</b>	<b>66,352,925</b>
<b>107 SECRETARIA DE EDUCACION Y DEPORTE</b>	<b>1</b>	<b>4</b>	<b>7,242,812</b>
2E044C1 INCLUSIÓN SOCIAL EN EL SISTEMA EDUCATIVO		4	7,242,812
<b>109 SECRETARIA DE CULTURA</b>	<b>3</b>	<b>4</b>	<b>234,380</b>
1S012A1 PROGRAMA DE APOYOS A LA CULTURA		1	50,000
2F003C1 INCLUSIÓN Y PARTICIPACIÓN DE LOS SUJETOS SOCIALES PRIORITARIOS EN LA VIDA CULTURAL		1	29,000
2F025C1 RESCATE, CONSERVACIÓN, PRESERVACIÓN Y DIFUSIÓN DEL PATRIMONIO CULTURAL, MATERIAL, INMATERIAL Y BIOCULTURAL		2	155,380
<b>124 COMISION ESTATAL PARA LOS PUEBLOS INDIGENAS</b>	<b>5</b>	<b>26</b>	<b>58,875,732</b>
1S029A1 APOYO ALIMENTICIO PARA ESTUDIANTES EN NIVEL BÁSICO Y MEDIA SUPERIOR		1	5,130,451
1S034A1 FOMENTO A LA PRODUCCIÓN FAMILIAR INDÍGENA EN LA REGIÓN SERRANA		7	37,135,921
1S035A1 ATENCIÓN A LA POBLACIÓN INDÍGENA DEL ESTADO DE CHIHUAHUA		10	11,660,065
2F034C1 FOMENTO AL RESPETO DE LOS DERECHOS DE LAS Y LOS INDÍGENAS		4	2,025,290
2P033L2 GESTIÓN, TRANSVERSALIZACION Y SEGUIMIENTO DE PROGRAMAS Y PROYECTOS SOCIALES, DIRIGIDOS A LA POBLACION INDIGENA		4	2,924,005
<b>ORGANISMOS DESCENTRALIZADOS</b>	<b>2</b>	<b>5</b>	<b>527,941,922</b>
<b>401 SERVICIOS EDUCATIVOS DEL ESTADO DE CHIHUAHUA</b>	<b>2</b>	<b>5</b>	<b>527,941,922</b>
2E043C1 COBERTURA EN EDUCACIÓN BÁSICA		2	468,286,425
2E145C1 ACCIONES TRANSVERSALES PARA LA EDUCACIÓN BÁSICA		3	59,655,497
<b>ORGANISMOS DESCENTRALIZADOS</b>	<b>1</b>	<b>5</b>	<b>12,000,000</b>
<b>536 FIDEICOMISO PARA DAR CUMPLIMIENTO AL CONVENIO DE FECHA 26 DE ABRIL DE 2016, ENTRE EL GOBIERNO DEL ESTADO Y LA COMUNIDAD BOSQUES DE SAN ELIAS REPECHIQUE</b>	<b>1</b>	<b>5</b>	<b>12,000,000</b>
2E133C2 DESARROLLO SOCIOECONÓMICO DE LA COMUNIDAD DE BOSQUES DE SAN ELÍAS - REPECHIQUE		5	12,000,000
<b>TOTAL</b>	<b>12</b>	<b>44</b>	<b>606,294,847</b>

**GOBIERNO DEL ESTADO DE CHIHUAHUA  
PRESUPUESTO DE EGRESOS 2021  
PRESUPUESTO BASADO EN RESULTADOS**

**107 - SECRETARIA DE EDUCACION Y DEPORTE**

ALINEACIÓN AL PLAN ESTATAL DE DESARROLLO

E103T2 - DESARROLLO HUMANO Y SOCIAL - EDUCACIÓN - DERECHOS HUMANOS E INCLUSIÓN SOCIAL

**PROGRAMA - 2E044C1 INCLUSIÓN SOCIAL EN EL SISTEMA EDUCATIVO**

DEFINICIÓN	BENEFICIARIOS			
	TIPO	TOTAL	MUJERES	HOMBRES
Prestación del servicio educativo con una visión inclusiva, equitativa, con perspectiva de género y respeto a los derechos humanos de los alumnos y alumnas en situación vulnerable en educación básica para contribuir a disminuir las brechas de desigualdad	Alumnas y alumnos en situación de vulnerabilidad que requieren atención educativa	1,107,789	538,356	569,433

**INDICADORES DESTINADOS A LA ATENCIÓN DE PERSONAS INDÍGENAS**

OBJETIVO A MEDIR		DATOS DEL INDICADOR				
NIVEL	RESUMEN NARRATIVO	NOMBRE	FÓRMULA	META		
ACTIVIDAD C0101	Atención a alumnas y alumnos de escasos recursos mediante el apoyo de útiles y uniformes escolares	Porcentaje de alumnas y alumnos indígenas con apoyo escolar de útiles escolares	$(T A I A U E / T A I Z I R S F) * 100$	T A I A U E = Total de alumnas y alumnos indígenas apoyado con útiles escolares T A I Z I R S F = Total de alumnas y alumnos indígenas en zonas de índice de rezago social focalizado	24,274	100
		Porcentaje de alumnas y alumnos indígenas con apoyo escolar de uniformes	$(T A I A I U E / T A I Z I R S F) * 100$	T A I A I U E = Total de alumnas y alumnos indígenas apoyados con uniformes escolares T A I Z I R S F = Total de alumnas y alumnos indígenas en zonas de índice de rezago social focalizado	24,274	
		Porcentaje de alumnas y alumnos con apoyo escolar de uniformes	$(T A A U E / T A A Z I R S F) * 100$	T A A U E = Total de alumnas y alumnos apoyado con uniformes escolares T A A Z I R S F = Total de alumnas y alumnos en zonas de índice de rezago social focalizado	20,700	100
ACTIVIDAD C0102	Atención de educación especial para alumnas y alumnos	Porcentaje de alumnas y alumnos atendidos en educación especial	$(A A E S A / A A E E S) * 100$	A A E S A = Alumnas y alumnos de educación especial atendidos A A E E S = Alumnas y alumnos de educación especial	270,000	100
					3,132	

**GOBIERNO DEL ESTADO DE CHIHUAHUA  
PRESUPUESTO DE EGRESOS 2021  
PRESUPUESTO BASADO EN RESULTADOS**

**109 - SECRETARIA DE CULTURA**

**ALINEACIÓN AL PLAN ESTATAL DE DESARROLLO**

E105T2 - DESARROLLO HUMANO Y SOCIAL - CULTURA - DERECHOS HUMANOS E INCLUSIÓN SOCIAL

**PROGRAMA - 1S012A1 PROGRAMA DE APOYOS A LA CULTURA**

DEFINICIÓN	BENEFICIARIOS			
	TIPO	TOTAL	MUJERES	HOMBRES
Programa destinado a impulsar y difundir las expresiones artísticas y culturales, en el ámbito nacional e internacional, de artistas y creadores del estado de Chihuahua, mediante la entrega de incentivos, estímulos y apoyos económicos.	Personas	123	63	60

**INDICADORES DESTINADOS A LA ATENCIÓN DE PERSONAS INDÍGENAS**

OBJETIVO A MEDIR		DATOS DEL INDICADOR				
NIVEL	RESUMEN NARRATIVO	NOMBRE	FÓRMULA		META	
ACTIVIDAD C0302	Dictaminar postulaciones	Porcentaje de postulaciones dictaminadas para los premios	$((PD/PP)*100)$	PD = Postulaciones dictaminadas PP = Postulaciones programadas	379 379	100

**Gobierno del Estado de Chihuahua  
Presupuesto de Egresos 2021  
Presupuesto Basado en Resultados**

**109 - SECRETARIA DE CULTURA**

**ALINEACIÓN AL PLAN ESTATAL DE DESARROLLO**

E105T4 - DESARROLLO HUMANO Y SOCIAL - CULTURA - REFORMA DEL PODER, PARTICIPACIÓN CIUDADANA Y DEMOCRACIA PARTICIPATIVA

**PROGRAMA - 2F003C1 INCLUSIÓN Y PARTICIPACIÓN DE LOS SUJETOS SOCIALES PRIORITARIOS EN LA VIDA CULTURAL**

DEFINICIÓN	BENEFICIARIOS			
	TIPO	TOTAL	MUJERES	HOMBRES
Programa para contribuir al desarrollo integral de los sujetos sociales prioritarios, mediante la realización de proyectos artísticos y culturales así como capacitaciones.	Niñas, niños, adolescentes y jóvenes	25,000	12,500	12,500

**INDICADORES DESTINADOS A LA ATENCIÓN DE PERSONAS INDÍGENAS**

OBJETIVO A MEDIR		DATOS DEL INDICADOR		
NIVEL	RESUMEN NARRATIVO	NOMBRE	FÓRMULA	META
ACTIVIDAD C0201	Promover actividades con perspectiva de género	Porcentaje de actividades con perspectiva de Género realizadas	$((APGR/APGP)*100)$ <p>APGR = Actividades con perspectiva de género realizadas APGP = Actividades programadas con perspectiva de género realizadas</p>	2
				100



**GOBIERNO DEL ESTADO DE CHIHUAHUA  
PRESUPUESTO DE EGRESOS 2021  
PRESUPUESTO BASADO EN RESULTADOS**

**109 - SECRETARIA DE CULTURA**

**ALINEACIÓN AL PLAN ESTATAL DE DESARROLLO**

E105T2 - DESARROLLO HUMANO Y SOCIAL - CULTURA - DERECHOS HUMANOS E INCLUSIÓN SOCIAL

**PROGRAMA - 2F025C1 RESCATE, CONSERVACIÓN, PRESERVACIÓN Y DIFUSIÓN DEL PATRIMONIO CULTURAL, MATERIAL, INMATERIAL Y BIOCULTURAL**

DEFINICIÓN	BENEFICIARIOS			
	TIPO	TOTAL	MUJERES	HOMBRES
Programa que busca contribuir al rescate y preservación del patrimonio cultural, material, inmaterial y biocultural, a través de la realización de acciones encaminadas a identificar el patrimonio material e inmaterial y la ejecución de proyectos destinados a las culturas étnicas, comunitarias, indígenas y populares, priorizando el tema del archivo histórico.	Población del estado de Chihuahua	1,778,287	902,149	876,138

**INDICADORES DESTINADOS A LA ATENCIÓN DE PERSONAS INDÍGENAS**

OBJETIVO A MEDIR		DATOS DEL INDICADOR				
NIVEL	RESUMEN NARRATIVO	NOMBRE	FÓRMULA		META	
ACTIVIDAD C0201	Realizar actividades culturales para las culturas étnicas, comunitarias, indígenas y populares.	Porcentaje de libros publicados para pueblos indígenas	$((LPPPI/LPPPI)*100)$	LPPPI = Libros publicados para pueblos indígenas LPPPI = Libros programados publicar para pueblos indígenas	3 3	100
		Porcentaje de Asistentes a curso de idioma tarahumara impartidos en el Estado de Chihuahua	$((ACIT/APCIT)*100)$	ACIT = Asistentes a los cursos de idioma Tarahumara APCIT = Asistentes programados a los cursos de idioma Tarahumara	90 90	100

**GOBIERNO DEL ESTADO DE CHIHUAHUA  
PRESUPUESTO DE EGRESOS 2021  
PRESUPUESTO BASADO EN RESULTADOS**

**124 - COMISION ESTATAL PARA LOS PUEBLOS INDIGENAS**

**ALINEACIÓN AL PLAN ESTATAL DE DESARROLLO**

E101T1 - DESARROLLO HUMANO Y SOCIAL - DESARROLLO SOCIAL - OPCIÓN PREFERENCIAL POR LAS PERSONAS EN SITUACIÓN DE POBREZA

**PROGRAMA - 1S029A1 APOYO ALIMENTICIO PARA ESTUDIANTES EN NIVEL BÁSICO Y MEDIA SUPERIOR**

DEFINICIÓN	BENEFICIARIOS			
	TIPO	TOTAL	MUJERES	HOMBRES
Fortalecer el derecho a la alimentación y educación mediante el suministro de productos alimenticios básicos para niñas, niños y adolescentes de nivel básico y media superior con población indígena.	Niñas, niños y adolescentes de nivel básico y media superior	23,715	12,095	11,620

**INDICADORES DESTINADOS A LA ATENCIÓN DE PERSONAS INDÍGENAS**

OBJETIVO A MEDIR		DATOS DEL INDICADOR				
NIVEL	RESUMEN NARRATIVO	NOMBRE	FÓRMULA	META		
COMPONENTE C01	Apoyos alimenticios en especie entregados a escuelas de nivel básico y media superior	Porcentaje de paquetes alimenticios distribuidos en beneficio de estudiantes de educación básica y media superior	$(NPADt/NPAPt)*100$	NPADt = Numero de paquetes alimenticios distribuidos en el año actual NPAPt = Numero de paquetes alimenticios programados a distribuir en el año actual	58,660	100
					58,660	

**GOBIERNO DEL ESTADO DE CHIHUAHUA**  
**PRESUPUESTO DE EGRESOS 2021**  
**PRESUPUESTO BASADO EN RESULTADOS**

**124 - COMISION ESTATAL PARA LOS PUEBLOS INDIGENAS**

ALINEACIÓN AL PLAN ESTATAL DE DESARROLLO

E101T2 - DESARROLLO HUMANO Y SOCIAL - DESARROLLO SOCIAL - DERECHOS HUMANOS E INCLUSIÓN SOCIAL

**PROGRAMA - 1S034A1 FOMENTO A LA PRODUCCIÓN FAMILIAR INDÍGENA EN LA REGIÓN SERRANA**

DEFINICIÓN	BENEFICIARIOS			
	TIPO	TOTAL	MUJERES	HOMBRES
Fomentar la implementación de acciones para lograr una seguridad alimentaria integra que beneficie a la población indígena de la región serrana.	Población indígena de la región serrana	20,000	10,200	9,800

**INDICADORES DESTINADOS A LA ATENCIÓN DE PERSONAS INDÍGENAS**

OBJETIVO A MEDIR		DATOS DEL INDICADOR				
NIVEL	RESUMEN NARRATIVO	NOMBRE	FÓRMULA	META		
COMPONENTE C01	Apoyos para la producción agrícola entregados	Porcentaje de equipos para la producción agrícola entregados a la población indígena	$(NEPAEt/NEPAPt)*100$	NEPAEt = Número de equipos para la producción agrícola entregados en el año actual NEPAPt = Número de equipos para la producción agrícola programados a entregar en el año actual	900	100
					900	
COMPONENTE C02	Servicios de capacitación y asistencia técnica implementados	Porcentaje de servicios de capacitación implementados en comunidades indígenas	$(NSCICt/NSCPCt)*100$	NSCICt = Número de servicios de capacitación implementados en las comunidades en el año actual NSCPCt = Número de servicios de capacitación programados a implementar en las comunidades en el año actual	410	100
					410	
COMPONENTE C03	Alimento y semilla como incentivo para la producción y el desarrollo comunitario entregado	Porcentaje de paquetes de maíz y frijol entregados para el desarrollo comunitario	$(NPMFEDCt/NPMFPDCt)*100$	NPMFEDCt = Numero de paquetes de maíz y frijol entregados para el desarrollo comunitario en el año actual NPMFPDCt = Numero de paquetes de maíz y frijol programados a entregar para el desarrollo comunitario en el año actual	22,125	100
					22,125	
COMPONENTE C04	Paquetes de animales de especies menores entregados	Porcentaje de paquetes de animales de especies menores entregados	$(NPAEMEt/NPAEMPt)*100$	NPAEMEt = Número de paquetes de animales de especies menores entregados en el año actual NPAEMPt = Número de paquetes de animales de especies menores programados a entregar en el año actual	600	100
					600	
COMPONENTE C05	Actividades para el cuidado del medio ambiente implementadas	Porcentaje de equipos para el cuidado del medio ambiente entregados	$(NECMAEt/NECMAPt)*100$	NECMAEt = Número de equipos para el cuidado del medio ambiente entregados en el año actual NECMAPt = Número de equipos para el cuidado del medio ambiente programados a entregar en el año actual	60	100
					60	

**GOBIERNO DEL ESTADO DE CHIHUAHUA  
PRESUPUESTO DE EGRESOS 2021  
PRESUPUESTO BASADO EN RESULTADOS**

**124 - COMISION ESTATAL PARA LOS PUEBLOS INDIGENAS**

**ALINEACIÓN AL PLAN ESTATAL DE DESARROLLO**

E101T2 - DESARROLLO HUMANO Y SOCIAL - DESARROLLO SOCIAL - DERECHOS HUMANOS E INCLUSIÓN SOCIAL

**PROGRAMA - 1S034A1 FOMENTO A LA PRODUCCIÓN FAMILIAR INDÍGENA EN LA REGIÓN SERRANA**

DEFINICIÓN	BENEFICIARIOS			
	TIPO	TOTAL	MUJERES	HOMBRES
Fomentar la implementación de acciones para lograr una seguridad alimentaria integra que beneficie a la población indígena de la región serrana.	Población indígena de la región serrana	20,000	10,200	9,800

**INDICADORES DESTINADOS A LA ATENCIÓN DE PERSONAS INDÍGENAS**

OBJETIVO A MEDIR		DATOS DEL INDICADOR				
NIVEL	RESUMEN NARRATIVO	NOMBRE	FÓRMULA	META		
COMPONENTE C06	Incentivos económicos para el bienestar comunitario otorgados	Porcentaje de incentivos económicos para el bienestar de las comunidades indígenas otorgados	$(NIEOBCIt/NIEPBCIt)*100$	NIEOBCIt = Número de incentivos económicos otorgados para el bienestar de las comunidades indígenas en el año actual NIEPBCIt = Número de incentivos económicos programados a otorgar para el bienestar de las comunidades indígenas en el año actual	876	100
COMPONENTE C07	Apoyos de infraestructura social entregados en comunidades con población indígena	Porcentaje de apoyos de infraestructura social entregados en comunidades con población indígena	$(NAISECPIt/NAISPCPIt)*100$	NAISECPIt = Número de apoyos de infraestructura social entregados en comunidades con población indígena en el año actual NAISPCPIt = Número de apoyos de infraestructura social programados a entregar en comunidades con población indígena en el año actual	45	100

**GOBIERNO DEL ESTADO DE CHIHUAHUA**  
**PRESUPUESTO DE EGRESOS 2021**  
**PRESUPUESTO BASADO EN RESULTADOS**

**124 - COMISION ESTATAL PARA LOS PUEBLOS INDIGENAS**

ALINEACIÓN AL PLAN ESTATAL DE DESARROLLO

E101T2 - DESARROLLO HUMANO Y SOCIAL - DESARROLLO SOCIAL - DERECHOS HUMANOS E INCLUSIÓN SOCIAL

**PROGRAMA - 1S035A1 ATENCIÓN A LA POBLACIÓN INDÍGENA DEL ESTADO DE CHIHUAHUA**

DEFINICIÓN	BENEFICIARIOS			
	TIPO	TOTAL	MUJERES	HOMBRES
Impulsar y coadyuvar al bienestar de la población indígena del estado de Chihuahua, mediante apoyos y servicios, en atención a sus demandas prioritarias.	Población indígena del estado de Chihuahua	18,526	9,476	9,050

**INDICADORES DESTINADOS A LA ATENCIÓN DE PERSONAS INDÍGENAS**

OBJETIVO A MEDIR		DATOS DEL INDICADOR				
NIVEL	RESUMEN NARRATIVO	NOMBRE	FÓRMULA	META		
COMPONENTE C01	Servicios de hospedaje y alimentación brindados en la estancia temporal	Variación porcentual de los servicios de estancia con hospedaje y alimentación brindados a personas indígenas en la estancia temporal	$((\text{NSEBPIt}/\text{NSEPIBt})-1)*100$	NSEBPIt = Numero de servicios de estancia brindados a personas indígenas, en el año actual NSEPIBt = Numero de servicios de estancia para personas indígenas, brindados en el año anterior	2,616	-100
COMPONENTE C02	Servicios funerarios y de traslado de difuntos otorgados	Porcentaje de servicios funerarios otorgados a la poblacion indígena	$(\text{NSFOPIt}/\text{NSFSPIt})*100$	NSFOPIt = Número de servicios funerarios otorgados a la población indígena en el año actual NSFSPIt = Número de servicios funerarios solicitados por la población indígena en el año actual	600	100
		Porcentaje de servicios de traslados de difuntos a su lugar de origen otorgados a la población indígena	$(\text{NSTDOPIt}/\text{NSTDSPIt})*100$	NSTDOPIt = Número de servicios de traslados de difuntos otorgados a la poblacion indígena en el año actual NSTDSPIt = Número de servicios de traslados de difuntos solicitados por la poblacion indígena en el año actual	95	100
COMPONENTE C03	Apoyo de pasaje y expedición de documentos para diversos trámites otorgados	Porcentaje de apoyos con trámites otorgados para personas indígenas	$(\text{NATOPIt}/\text{NATPPIt})*100$	NATOPIt = Número de apoyos con trámites otorgados para personas indígenas en el año actual NATPPIt = Número de apoyos con trámites programados para personas indígenas en el año actual	10,250	100
COMPONENTE C04	Apoyos económicos entregados a estudiantes universitarios indígenas	Variación porcentual de becas económicas entregadas a estudiantes del programa universitario indígena	$((\text{NBEEEPUIt}/\text{NBEEEPUIt}_1)-1)*100$	NBEEEPUIt = Número de becas económicas entregadas a estudiantes del programa universitario indígena en el año actual NBEEEPUIt_1 = Número de becas económicas entregadas a estudiantes del programa universitario indígena en el año anterior	165	10
					150	

**GOBIERNO DEL ESTADO DE CHIHUAHUA**  
**PRESUPUESTO DE EGRESOS 2021**  
**PRESUPUESTO BASADO EN RESULTADOS**

**124 - COMISION ESTATAL PARA LOS PUEBLOS INDIGENAS**

ALINEACIÓN AL PLAN ESTATAL DE DESARROLLO

E101T2 - DESARROLLO HUMANO Y SOCIAL - DESARROLLO SOCIAL - DERECHOS HUMANOS E INCLUSIÓN SOCIAL

**PROGRAMA - 1S035A1 ATENCIÓN A LA POBLACIÓN INDÍGENA DEL ESTADO DE CHIHUAHUA**

DEFINICIÓN	BENEFICIARIOS			
	TIPO	TOTAL	MUJERES	HOMBRES
Impulsar y coadyuvar al bienestar de la población indígena del estado de Chihuahua, mediante apoyos y servicios, en atención a sus demandas prioritarias.	Población indígena del estado de Chihuahua	18,526	9,476	9,050

**INDICADORES DESTINADOS A LA ATENCIÓN DE PERSONAS INDÍGENAS**

OBJETIVO A MEDIR		DATOS DEL INDICADOR				
NIVEL	RESUMEN NARRATIVO	NOMBRE	FÓRMULA	META		
COMPONENTE C05	Documentos para el fortalecimiento a la identidad indígena entregados	Porcentaje de documentos entregados a la población indígena	$(NDEPIt/NDPPIt)*100$	NDEPIt = Número de documentos entregados a la población indígena en el año actual NDPPIt = Número de documentos programados a entregar a la población indígena en el año actual	1,950	100
		Mide el porcentaje de gafetes entregados a personas jornaleras indígenas	$(NGEJIIt/NGPGIIt)*100$	NGEJIIt = Número de gafetes entregados a personas jornaleras indígenas en el año actual NGPGIIt = Número de gafetes programados a entregar a personas jornaleras indígenas en el año actual	1,950	100
COMPONENTE C06	Apoyos económicos y en especie entregados para la atención a solicitudes	Porcentaje de apoyos económicos entregados a personas indígenas	$(NAEPIIt/NAEPIIt)*100$	NAEPIIt = Número de apoyos económicos entregados a personas indígenas en el año actual NAEPIIt = Número de apoyos económicos programados a entregar a personas indígenas en el año actual	1,000	100
		Porcentaje de apoyos en especie entregados a personas indígenas	$(NAEPIIt/NAEPIIt)*100$	NAEPIIt = Número de apoyos en especie entregados a personas indígenas en el año actual NAEPIIt = Número de apoyos en especie programados a entregar a personas indígenas en el año actual	747	100
ACTIVIDAD C0501	Expedición y entrega de documentos para el fortalecimiento de la identidad	Porcentaje de gafetes expedidos para el fortalecimiento de identidad de personas indígenas jornaleras	$(NGEFIPIt/NGPFIPIt)*100$	NGEFIPIt = Número de gafetes expedidos para el fortalecimiento de identidad de personas indígenas en el año actual NGPFIPIt = Número de gafetes programados a expedir para el fortalecimiento de identidad de personas indígenas en el año actual	1,248	100
					1,000	100

**GOBIERNO DEL ESTADO DE CHIHUAHUA  
PRESUPUESTO DE EGRESOS 2021  
PRESUPUESTO BASADO EN RESULTADOS**

**124 - COMISION ESTATAL PARA LOS PUEBLOS INDIGENAS**

ALINEACIÓN AL PLAN ESTATAL DE DESARROLLO

E101T2 - DESARROLLO HUMANO Y SOCIAL - DESARROLLO SOCIAL - DERECHOS HUMANOS E INCLUSIÓN SOCIAL

**PROGRAMA - 2F034C1 FOMENTO AL RESPETO DE LOS DERECHOS DE LAS Y LOS INDÍGENAS**

DEFINICIÓN	BENEFICIARIOS			
	TIPO	TOTAL	MUJERES	HOMBRES
Procurar e impulsar el respeto a los derechos de la población indígena del estado, mediante reuniones de diálogo y acciones participativas, para lograr una atención adecuada.	Población indígena del estado de Chihuahua	7,360	3,832	3,528

**INDICADORES DESTINADOS A LA ATENCIÓN DE PERSONAS INDÍGENAS**

OBJETIVO A MEDIR		DATOS DEL INDICADOR				
NIVEL	RESUMEN NARRATIVO	NOMBRE	FÓRMULA	META		
COMPONENTE C01	Acciones para la armonización legislativa y mediación de conflictos realizadas	Porcentaje de acciones realizadas	$(NARPt/NAPPt)*100$	NARPt = Número de acciones realizadas por el programa en el año actual NAPPt = Número de acciones programadas a realizar por el programa en el año actual	359	100
COMPONENTE C02	Actividades para el desarrollo social, cultural y deportivo de la población indígena desarrolladas	Porcentaje de actividades realizadas para el desarrollo social, cultural y deportivo desarrolladas	$(NADSCDDt/NADSCDSt)*100$	NADSCDDt = Número de actividades para el desarrollo social, cultural y deportivo desarrolladas en el año actual NADSCDSt = Número de actividades para el desarrollo social, cultural y deportivo solicitadas en el año actual	114	100
COMPONENTE C03	Procesos para el establecimiento de las bases de participación y consulta implementados	Porcentaje de sistemas para la participación y consulta de los pueblos indígenas definidos	$(NSPCPIDt/NSPCPIPt)*100$	NSPCPIDt = Número de sistemas para la participación y consulta de los pueblos indígenas definidos en el año actual NSPCPIPt = Número de sistemas para la participación y consulta de los pueblos indígenas programados a definir en el año actual	1	100
COMPONENTE C04	Acciones para el desarrollo de capacidades implementadas	Porcentaje de eventos para el desarrollo de capacidades implementados	$(NEDCIt/NEDCpt)*100$	NEDCIt = Número de eventos para el desarrollo de capacidades implementados en el año actual NEDCpt = Número de eventos para el desarrollo de capacidades programados a realizar en el año actual	65	100

**GOBIERNO DEL ESTADO DE CHIHUAHUA  
PRESUPUESTO DE EGRESOS 2021  
PRESUPUESTO BASADO EN RESULTADOS**

**124 - COMISION ESTATAL PARA LOS PUEBLOS INDIGENAS**

ALINEACIÓN AL PLAN ESTATAL DE DESARROLLO

E101T2 - DESARROLLO HUMANO Y SOCIAL - DESARROLLO SOCIAL - DERECHOS HUMANOS E INCLUSIÓN SOCIAL

**PROGRAMA - 2P033L2 GESTIÓN, TRANSVERSALIZACION Y SEGUIMIENTO DE PROGRAMAS Y PROYECTOS SOCIALES, DIRIGIDOS A LA POBLACION INDIGENA**

DEFINICIÓN	BENEFICIARIOS			
	TIPO	TOTAL	MUJERES	HOMBRES
Gestionar y transversalidad recursos y acciones para programas y proyectos que disminuyen los rezagos sociales y económicos de la población indígena	Población indígena del estado de Chihuahua	139,174	70,257	68,917

**INDICADORES DESTINADOS A LA ATENCIÓN DE PERSONAS INDÍGENAS**

OBJETIVO A MEDIR		DATOS DEL INDICADOR				
NIVEL	RESUMEN NARRATIVO	NOMBRE	FÓRMULA	META		
COMPONENTE C01	Convenios de colaboración con instituciones gubernamentales y no gubernamentales establecidos	Porcentaje de comunidades con población indígena beneficiadas con proyectos para la producción de alimentos y restauración de cuencas	$(\text{NCBPPARct} / \text{NCPppARct}) * 100$	<p>NCBPPARct = Número de comunidades con población indígena beneficiadas con proyectos para la producción de alimentos y restauración de cuencas en el año actual</p> <p>NCPppARct = Número de comunidades con población indígena programadas a beneficiar con proyectos para la producción de alimentos y restauración de cuencas en el año actual</p>	11	100
COMPONENTE C02	Acciones para la transversalización del enfoque de derechos para pueblos indígenas realizadas	Porcentaje de acciones para la transversalización realizadas	$(\text{NATRt} / \text{NATPt}) * 100$	<p>NATRt = Número de acciones para la transversalización realizadas en el año actual</p> <p>NATPt = Número de acciones para la transversalización programadas a realizar en el año actual</p>	3	100
COMPONENTE C03	Metodologías de trabajo e intervención, sistematizadas e integradas	Porcentaje de ejemplares de protocolos y manuales distribuidos para brindar una mejor atención a los pueblos indígenas en instituciones de gobierno	$(\text{NEPMDAPIt} / \text{NEPMPAPIt}) * 100$	<p>NEPMDAPIt = Número de ejemplares de protocolos y manuales distribuidos para brindar una mejor atención a los pueblos indígenas en el año actual</p> <p>NEPMPAPIt = Número de ejemplares de protocolos y manuales programados a distribuir para brindar una mejor atención a los pueblos indígenas en el año actual</p>	3,000	100
COMPONENTE C04	Acciones para la evaluación y seguimiento realizadas	Porcentaje de acciones para la evaluación y seguimiento realizadas	$(\text{NAESRt} / \text{NAESPt}) * 100$	<p>NAESRt = Número de acciones para la evaluación y seguimiento realizadas en el año actual</p> <p>NAESPt = Número de acciones para la evaluación y seguimiento programadas en el año actual</p>	4	100



**GOBIERNO DEL ESTADO DE CHIHUAHUA  
PRESUPUESTO DE EGRESOS 2021  
PRESUPUESTO BASADO EN RESULTADOS**

**401 - SERVICIOS EDUCATIVOS DEL ESTADO DE CHIHUAHUA**

**ALINEACIÓN AL PLAN ESTATAL DE DESARROLLO**

E103T2 - DESARROLLO HUMANO Y SOCIAL - EDUCACIÓN - DERECHOS HUMANOS E INCLUSIÓN SOCIAL

**PROGRAMA - 2E043C1 COBERTURA EN EDUCACIÓN BÁSICA**

DEFINICIÓN	BENEFICIARIOS			
	TIPO	TOTAL	MUJERES	HOMBRES
Brindar la prestación del servicio educativo, mediante acciones que promuevan ampliar las oportunidades de acceso a la educación básica de las niñas, niños y adolescentes de 3 a 14 años de edad; con una visión inclusiva, equitativa y con perspectiva de género en diferentes niveles y modalidades, que aseguren el acceso, permanencia y egreso de la educación básica	Alumnas y alumnos de 0 a 14 años en educación inicial a secundaria del subsistema federal transferido	500,606	247,680	252,926

**INDICADORES DESTINADOS A LA ATENCIÓN DE PERSONAS INDÍGENAS**

OBJETIVO A MEDIR		DATOS DEL INDICADOR				
NIVEL	RESUMEN NARRATIVO	NOMBRE	FÓRMULA	META		
ACTIVIDAD C0102	Gestión y control de los trámites administrativos e implementación de los planes y programas para la operación del nivel preescolar indígena federal transferido	Costo promedio por alumno y alumna de preescolar indígena federal transferido	$(GOpPREE\_INDI+GPpPREE\_INDI)/ALUpPREE\_INDI$	<p>GOpPREE_INDI = Gasto operativo de preescolar indígena del subsistema federal transferido</p> <p>GPpPREE_INDI = Gastos personales de preescolar indígena del subsistema federal transferido</p> <p>ALUpPREE_INDI = Alumnas y alumnos de preescolar indígena del subsistema federal transferido</p>	1	0
ACTIVIDAD C0202	Gestión y control de los trámites administrativos e implementación de los planes y programas para la operación del nivel primaria indígena federal transferido	Costo promedio por alumno y alumna de primaria indígena federal transferido	$(GOpPRIM\_INDI+GPpPRIM\_INDI)/ALUpPRIM\_INDI$	<p>GOpPRIM_INDI = Gasto operativo de primaria indígena del subsistema federal transferido</p> <p>GPpPRIM_INDI = Gastos personales de primaria indígena del subsistema federal transferido</p> <p>ALUpPRIM_INDI = Alumnos y alumnas de primaria indígena del subsistema federal transferido</p>	1	0
					4,559	19,971

**GOBIERNO DEL ESTADO DE CHIHUAHUA  
PRESUPUESTO DE EGRESOS 2021  
PRESUPUESTO BASADO EN RESULTADOS**

**401 - SERVICIOS EDUCATIVOS DEL ESTADO DE CHIHUAHUA**

**ALINEACIÓN AL PLAN ESTATAL DE DESARROLLO**

E103T2 - DESARROLLO HUMANO Y SOCIAL - EDUCACIÓN - DERECHOS HUMANOS E INCLUSIÓN SOCIAL

**PROGRAMA - 2E145C1 ACCIONES TRANSVERSALES PARA LA EDUCACIÓN BÁSICA**

DEFINICIÓN	BENEFICIARIOS			
	TIPO	TOTAL	MUJERES	HOMBRES
Disminuir las brechas de desigualdad de alumnos y alumnas en situación vulnerable, brindando la prestación del servicio educativo dentro de las escuelas de educación básica del subsistema federal transferido con una visión inclusiva, equitativa, con perspectiva de género y respeto a los derechos humanos.	Alumnas y alumnos	430,827	213,418	217,409

**INDICADORES DESTINADOS A LA ATENCIÓN DE PERSONAS INDÍGENAS**

OBJETIVO A MEDIR		DATOS DEL INDICADOR				
NIVEL	RESUMEN NARRATIVO	NOMBRE	FÓRMULA	META		
ACTIVIDAD C0101	Investigación, diagnóstico y acciones académicas para la educación migrante	Porcentaje de acciones de fortalecimiento de la educación migrante realizadas	$(AFEM\_REALI/AFEM\_PROGRAM)*100$	AFEM_REALI = Acciones realizadas AFEM_PROGRAM = Acciones programadas	10 10	100
ACTIVIDAD C0204	Aportación de apoyo asistencial y educativo federal transferido a las alumnas y alumnos provenientes de localidades indígenas en el estado.	Costo promedio por alumna y alumno de los centros de integración social federal transferido	$GOpCIS/TALU\_CIS$	GOpCIS = Gasto de operación de los centros de integración social del subsistema federalizado TALU_CIS = Total de las y los alumnos de los Centros de Integración Social del subsistema federal transferido (CIS)	1 850	0
		Porcentaje del presupuesto destinado para alimentación de los Centros de Integración Social	$(PRES\_ALIMpCIS/TOT\_PRES\_GOpCIS)*100$	PRES ALIMpCIS = Presupuesto para alimentación de los Centros de Integración Social TOT_PRES_GOpCIS = Total de presupuesto de Gasto Operativo del Subsistema federalizado para los Centros de Integración Social	1 1	100

**GOBIERNO DEL ESTADO DE CHIHUAHUA  
PRESUPUESTO DE EGRESOS 2021  
PRESUPUESTO BASADO EN RESULTADOS**

**536 - FIDEICOMISO PARA DAR CUMPLIMIENTO AL CONVENIO DE FECHA 26 DE ABRIL DE 2016, ENTRE EL GOBIERNO DEL ESTADO Y LA COMUNIDAD BOSQUES DE SAN ELIAS REPECHIQUE**

ALINEACIÓN AL PLAN ESTATAL DE DESARROLLO

E101T2 - DESARROLLO HUMANO Y SOCIAL - DESARROLLO SOCIAL - DERECHOS HUMANOS E INCLUSIÓN SOCIAL

**PROGRAMA - 2E133C2 DESARROLLO SOCIOECONÓMICO DE LA COMUNIDAD DE BOSQUES DE SAN ELÍAS - REPECHIQUE**

DEFINICIÓN	BENEFICIARIOS			
	TIPO	TOTAL	MUJERES	HOMBRES
Programa para dar cumplimiento al convenio de fecha 26 de abril, entre el Gobierno del Estado y la comunidad Bosques de San Elías-Repechique correspondiente a la ministración de recursos financieros para apoyo de proyectos integrales a fin de fomentar el desarrollo socioeconómico de los habitantes de la comunidad indígena de Bosques de San Elías Repechique.	Habitantes de la comunidad indígena de Bosques de San Elías Repechique	500	247	253

**INDICADORES DESTINADOS A LA ATENCIÓN DE PERSONAS INDÍGENAS**

OBJETIVO A MEDIR		DATOS DEL INDICADOR				
NIVEL	RESUMEN NARRATIVO	NOMBRE	FÓRMULA	META		
FIN	Contribuir al desarrollo socioeconómico de la comunidad indígena de Bosques de San Elías - Repechique, mediante la asignación de recursos financieros para proyectos integrales	Porcentaje de proyectos realizados en la comunidad de Bosques de San Elías - Repechique	$(NPRCt/NPPCt)*100$	NPRCt = Proyectos realizados en la comunidad en el año actual. NPPCt = Proyectos programados a realizar en la comunidad en el año actual.	10	100
PROPOSITO	Los habitantes de la comunidad indígena de Bosques de San Elías-Repechique, recibe recursos financieros para proyectos integrales	Porcentaje de habitantes beneficiados con los proyectos realizados en la comunidad de Bosques de San Elías - Repechique	$(NPBPRCt/NPPPRCt)*100$	NPBPRCt = Personas beneficiadas con los proyectos realizados en la comunidad en el año actual NPPPRCt = Personas programadas a beneficiarse con los proyectos a realizarse en la comunidad en el año actual	500	100
COMPONENTE C01	Recursos económicos para proyectos administrados	Porcentaje de recursos ejercidos para la realización de proyectos en la comunidad de Bosques de San Elías - Repechique	$(TRET/TROT)*100$	TRET = Total de recursos ejercidos en el año actual TROT = Total de recursos otorgados en el año actual	12,000,000	100
ACTIVIDAD C0101	Validación de proyectos	Porcentaje de proyectos validados en la comunidad de Bosques de San Elías - Repechique	$(NPVt/NPPT)*100$	NPVt = Número de proyectos validados en el año actual NPPT = Número de proyectos presentados en el año actual	10	100
ACTIVIDAD C0102	Análisis económico de proyectos	Porcentaje de proyectos analizados económicamente en la comunidad de bosques de San Elías - Repechique	$(NPAEt/NPPT)*100$	NPAEt = Numero de proyectos analizados económicamente en el año actual NPPT = Numero de proyectos presentados en el año actual	10	100

## Recursos e Indicadores con Enfoque Específico



### h) Personas con Discapacidad



**GOBIERNO DEL ESTADO DE CHIHUAHUA  
PRESUPUESTO DE EGRESOS 2021  
PRESUPUESTO BASADO EN RESULTADOS**

**INDICADORES Y RECURSOS DESTINADOS A LA ATENCIÓN DE PERSONAS CON DISCAPACIDAD**

ENTE PÚBLICO	PROGRAMAS PbR	INDICADORES	IMPORTE
<b>PODER EJECUTIVO</b>	<b>5</b>	<b>9</b>	<b>121,189,791</b>
<b>105 SECRETARIA DE DESARROLLO SOCIAL</b>	<b>1</b>	<b>3</b>	<b>118,927,928</b>
1S047A1 APOYOS A PERSONAS CON DISCAPACIDAD		3	118,927,928
<b>107 SECRETARIA DE EDUCACION Y DEPORTE</b>	<b>2</b>	<b>2</b>	<b>1,833,216</b>
2E044C1 INCLUSIÓN SOCIAL EN EL SISTEMA EDUCATIVO		1	155,452
2E051C1 VINCULACIÓN Y SERVICIOS EDUCATIVOS		1	1,677,764
<b>108 SECRETARIA DE TRABAJO Y PREVISION SOCIAL</b>	<b>2</b>	<b>4</b>	<b>428,646</b>
1S037A1 APOYOS PARA EL EMPLEO EN EL ESTADO DE CHIHUAHUA		1	114,264
2E015C1 SERVICIO ESTATAL DEL EMPLEO		3	314,382
<b>ORGANISMOS DESCENTRALIZADOS</b>	<b>2</b>	<b>2</b>	<b>665,064,814</b>
<b>401 SERVICIOS EDUCATIVOS DEL ESTADO DE CHIHUAHUA</b>	<b>1</b>	<b>1</b>	<b>648,539,939</b>
2E145C1 ACCIONES TRANSVERSALES PARA LA EDUCACIÓN BÁSICA		1	648,539,939
<b>415 DESARROLLO INTEGRAL DE LA FAMILIA DEL ESTADO DE CHIHUAHUA</b>	<b>1</b>	<b>1</b>	<b>16,524,875</b>
1S005A1 ALIMENTACIÓN Y DESARROLLO AUTOSUSTENTABLE DE LAS FAMILIAS		1	16,524,875
<b>TOTAL</b>	<b>7</b>	<b>11</b>	<b>786,254,605</b>

**GOBIERNO DEL ESTADO DE CHIHUAHUA  
PRESUPUESTO DE EGRESOS 2021  
PRESUPUESTO BASADO EN RESULTADOS**

**105 - SECRETARIA DE DESARROLLO SOCIAL**

**ALINEACIÓN AL PLAN ESTATAL DE DESARROLLO**

E101T2 - DESARROLLO HUMANO Y SOCIAL - DESARROLLO SOCIAL - DERECHOS HUMANOS E INCLUSIÓN SOCIAL

**PROGRAMA - 1S047A1 APOYOS A PERSONAS CON DISCAPACIDAD**

DEFINICIÓN	BENEFICIARIOS			
	TIPO	TOTAL	MUJERES	HOMBRES
Asume las acciones destinadas a la inclusión de personas con discapacidad, para que desarrollen plenamente su potencial, el sentido de la dignidad, sus capacidades, talentos y su creatividad, de manera que sean parte activa de la sociedad, reforzando el respeto por los derechos humanos y las libertades fundamentales.	Las personas con discapacidad en el estado de Chihuahua	5,753	2,877	2,876

**INDICADORES DESTINADOS A LA ATENCIÓN DE PERSONAS CON DISCAPACIDAD**

OBJETIVO A MEDIR		DATOS DEL INDICADOR				
NIVEL	RESUMEN NARRATIVO	NOMBRE	FÓRMULA		META	
COMPONENTE C01	Servicios de transporte adaptado proporcionados	Porcentaje de servicios de transporte público adaptado	$(STPA/STPAA)*100$	STPA = Servicios de transporte público adaptado del año actual STPAA = Traslados de transporte público adaptado del año anterior	40,000 40,000	100
COMPONENTE C02	Talleres de capacitación para la inclusión en el trabajo de personas con discapacidad otorgados	Variación porcentual de los talleres de capacitación otorgados	$((TCAC/TCAN_1) - 1)*100$	TCAC = Talleres de capacitación impartidos en el año actual TCAN_1 = Talleres de capacitación impartidos en el año anterior	150 200	-25
COMPONENTE C03	Apoyos económicos a personas con discapacidad otorgados	Promedio de apoyos entregados con respecto al año anterior	$(EAAC / EAAN)$	EAAC = Entrega de apoyos del 2021 EAAN = Entrega de apoyos del 2020	64,122 64,122	1

**GOBIERNO DEL ESTADO DE CHIHUAHUA  
PRESUPUESTO DE EGRESOS 2021  
PRESUPUESTO BASADO EN RESULTADOS**

**107 - SECRETARIA DE EDUCACION Y DEPORTE**

**ALINEACIÓN AL PLAN ESTATAL DE DESARROLLO**

E103T2 - DESARROLLO HUMANO Y SOCIAL - EDUCACIÓN - DERECHOS HUMANOS E INCLUSIÓN SOCIAL

**PROGRAMA - 2E044C1 INCLUSIÓN SOCIAL EN EL SISTEMA EDUCATIVO**

DEFINICIÓN	BENEFICIARIOS			
	TIPO	TOTAL	MUJERES	HOMBRES
Prestación del servicio educativo con una visión inclusiva, equitativa, con perspectiva de género y respeto a los derechos humanos de los alumnos y alumnas en situación vulnerable en educación básica para contribuir a disminuir las brechas de desigualdad	Alumnas y alumnos en situación de vulnerabilidad que requieren atención educativa	1,107,789	538,356	569,433

**INDICADORES DESTINADOS A LA ATENCIÓN DE PERSONAS CON DISCAPACIDAD**

OBJETIVO A MEDIR		DATOS DEL INDICADOR				
NIVEL	RESUMEN NARRATIVO	NOMBRE	FÓRMULA	META		
ACTIVIDAD C0102	Atención de educación especial para alumnas y alumnos	Porcentaje de alumnas y alumnos atendidos en educación especial	(AAESA/AAEES)*100	AAESA = Alumnas y alumnos de educación especial atendidos	3,132	100
				AAEES = Alumnas y alumnos de educación especial	3,132	

**GOBIERNO DEL ESTADO DE CHIHUAHUA  
PRESUPUESTO DE EGRESOS 2021  
PRESUPUESTO BASADO EN RESULTADOS**

**107 - SECRETARIA DE EDUCACION Y DEPORTE**

**ALINEACIÓN AL PLAN ESTATAL DE DESARROLLO**

E103T2 - DESARROLLO HUMANO Y SOCIAL - EDUCACIÓN - DERECHOS HUMANOS E INCLUSIÓN SOCIAL

**PROGRAMA - 2E051C1 VINCULACIÓN Y SERVICIOS EDUCATIVOS**

DEFINICIÓN	BENEFICIARIOS			
	TIPO	TOTAL	MUJERES	HOMBRES
Disposición permanente y oportuna de los recursos humanos, materiales y financieros para beneficiar a las alumnas y alumnos usuarios de trámites y servicios educativos a fin de que realicen sus gestiones de manera rápida y eficaz, cumpliendo con el control interno y rendición de cuentas bajo los principios de eficacia, eficiencia, calidad y economía.	Usuarios	1,098,536	552,821	545,715

**INDICADORES DESTINADOS A LA ATENCIÓN DE PERSONAS CON DISCAPACIDAD**

OBJETIVO A MEDIR		DATOS DEL INDICADOR				
NIVEL	RESUMEN NARRATIVO	NOMBRE	FÓRMULA	META		
ACTIVIDAD C0214	Atención al seguimiento de acuerdos de los programas federales	Porcentaje de reuniones realizadas con los Coordinadores de Programas Federales	(NRP/NRR)*100	NRP = Número de reuniones realizadas NRR = Número de reuniones programadas	24 24	100



**GOBIERNO DEL ESTADO DE CHIHUAHUA  
PRESUPUESTO DE EGRESOS 2021  
PRESUPUESTO BASADO EN RESULTADOS**

**108 - SECRETARIA DE TRABAJO Y PREVISION SOCIAL**

**ALINEACIÓN AL PLAN ESTATAL DE DESARROLLO**

E505T1 - GOBIERNO RESPONSABLE - TRABAJO Y PREVISIÓN SOCIAL - OPCIÓN PREFERENCIAL POR LAS PERSONAS EN SITUACIÓN DE POBREZA

**PROGRAMA - 1S037A1 APOYOS PARA EL EMPLEO EN EL ESTADO DE CHIHUAHUA**

DEFINICIÓN	BENEFICIARIOS			
	TIPO	TOTAL	MUJERES	HOMBRES
Promover la colocación en una ocupación o actividad productiva, a personas desempleadas o subempleadas en el estado de Chihuahua, mediante el otorgamiento de apoyos económicos o en especie que permitan la capacitación, autoempleo o movilidad laboral requerida para su desarrollo.	Personas desocupadas con necesidades específicas	1,064	639	425

**INDICADORES DESTINADOS A LA ATENCIÓN DE PERSONAS CON DISCAPACIDAD**

OBJETIVO A MEDIR		DATOS DEL INDICADOR				
NIVEL	RESUMEN NARRATIVO	NOMBRE	FÓRMULA		META	
ACTIVIDAD C0102	Registro de solicitantes de empleo canalizados para capacitación para la empleabilidad	Porcentaje de solicitantes registrados	$(SR/SP)*100$	SR = Solicitantes registrados para capacitación SP = Solicitantes programados para capacitación	1,381 1,381	100

**GOBIERNO DEL ESTADO DE CHIHUAHUA  
PRESUPUESTO DE EGRESOS 2021  
PRESUPUESTO BASADO EN RESULTADOS**

**108 - SECRETARIA DE TRABAJO Y PREVISION SOCIAL**

**ALINEACIÓN AL PLAN ESTATAL DE DESARROLLO**

E505T1 - GOBIERNO RESPONSABLE - TRABAJO Y PREVISIÓN SOCIAL - OPCIÓN PREFERENCIAL POR LAS PERSONAS EN SITUACIÓN DE POBREZA

**PROGRAMA - 2E015C1 SERVICIO ESTATAL DEL EMPLEO**

DEFINICIÓN	BENEFICIARIOS			
	TIPO	TOTAL	MUJERES	HOMBRES
Hacer efectivo el derecho de toda persona a un trabajo digno y socialmente útil, coadyuvando en la creación de condiciones para la generación de empleos que permitan mejorar la calidad de vida de las personas desocupadas del estado de Chihuahua.	Población buscadora de empleo del estado de Chihuahua	6,219	4,354	1,865

**INDICADORES DESTINADOS A LA ATENCIÓN DE PERSONAS CON DISCAPACIDAD**

OBJETIVO A MEDIR		DATOS DEL INDICADOR				
NIVEL	RESUMEN NARRATIVO	NOMBRE	FÓRMULA	META		
ACTIVIDAD C0101	Registro de buscadores de empleo	Porcentaje de personas registradas	$(BERT/BERP)*100$	BERT = Buscadores de empleo registrados BERP = Buscadores de empleo programados	36,630 36,630	100
ACTIVIDAD C0102	Concertación de vacantes para vinculación laboral	Porcentaje de avance de vacantes concertadas	$(VC/VP)*100$	VC = Vacantes concertadas en el periodo VP = Vacantes programadas	23,504 23,504	100
ACTIVIDAD C0202	Evaluación de trabajadores agrícolas de nuevo ingreso para su movilidad laboral	Porcentaje de trabajadores agrícolas evaluados	$(TAE/TAP)*100$	TAE = Trabajadores agrícolas evaluados TAP = Trabajadores agrícolas programados para su evaluación	40 40	100

**GOBIERNO DEL ESTADO DE CHIHUAHUA  
PRESUPUESTO DE EGRESOS 2021  
PRESUPUESTO BASADO EN RESULTADOS**

**401 - SERVICIOS EDUCATIVOS DEL ESTADO DE CHIHUAHUA**

**ALINEACIÓN AL PLAN ESTATAL DE DESARROLLO**

E103T2 - DESARROLLO HUMANO Y SOCIAL - EDUCACIÓN - DERECHOS HUMANOS E INCLUSIÓN SOCIAL

**PROGRAMA - 2E145C1 ACCIONES TRANSVERSALES PARA LA EDUCACIÓN BÁSICA**

DEFINICIÓN	BENEFICIARIOS			
	TIPO	TOTAL	MUJERES	HOMBRES
Disminuir las brechas de desigualdad de alumnos y alumnas en situación vulnerable, brindando la prestación del servicio educativo dentro de las escuelas de educación básica del subsistema federal transferido con una visión inclusiva, equitativa, con perspectiva de género y respeto a los derechos humanos.	Alumnas y alumnos	430,827	213,418	217,409

**INDICADORES DESTINADOS A LA ATENCIÓN DE PERSONAS CON DISCAPACIDAD**

OBJETIVO A MEDIR		DATOS DEL INDICADOR				
NIVEL	RESUMEN NARRATIVO	NOMBRE	FÓRMULA	META		
ACTIVIDAD C0104	Atención educativa de alumnas y alumnos con necesidades educativas especiales y/o aptitudes sobresalientes.	Porcentaje de alumnas y alumnos atendidos en educación especial (Unidad de Servicios de Apoyo a la Educación Regular USAER y Centro de Atención Múltiple CAM) federal transferido	$(\text{ALU\_ATE\_ESPFT} / \text{ALU\_ATE\_ESPE}) * 100$	ALU_ATE_ESPFT = Alumnas y alumnos atendidos en USAER y CAM del subsistema federal transferido ALU_ATE_ESPE = Total de alumnas y alumnos atendidos en educación especial en el estado	12,977	77.27
					16,794	

**GOBIERNO DEL ESTADO DE CHIHUAHUA  
PRESUPUESTO DE EGRESOS 2021  
PRESUPUESTO BASADO EN RESULTADOS**

**415 - DESARROLLO INTEGRAL DE LA FAMILIA DEL ESTADO DE CHIHUAHUA**

**ALINEACIÓN AL PLAN ESTATAL DE DESARROLLO**

E101T1 - DESARROLLO HUMANO Y SOCIAL - DESARROLLO SOCIAL - OPCIÓN PREFERENCIAL POR LAS PERSONAS EN SITUACIÓN DE POBREZA

**PROGRAMA - 1S005A1 ALIMENTACIÓN Y DESARROLLO AUTOSUSTENTABLE DE LAS FAMILIAS**

DEFINICIÓN	BENEFICIARIOS			
	TIPO	TOTAL	MUJERES	HOMBRES
Realizar acciones a fin de que las personas en el estado de Chihuahua en situación de vulnerabilidad mejoren su calidad de vida, a través de apoyos y orientación alimentaria, desarrollo de comunidades autogestora, aprovechando sus propios recursos y habilidades.	Personas con carencia por acceso a la alimentación	193,941	98,197	95,744

**INDICADORES DESTINADOS A LA ATENCIÓN DE PERSONAS CON DISCAPACIDAD**

OBJETIVO A MEDIR		DATOS DEL INDICADOR				
NIVEL	RESUMEN NARRATIVO	NOMBRE	FÓRMULA		META	
ACTIVIDAD C0403	Distribución de paquetes alimentarios a personas con discapacidad	Porcentaje de paquetes alimentarios a personas con discapacidad	$(PApdD/PApdP)*100$	PApdD = Paquetes alimentarios a personas con discapacidad distribuidos PApdP = Paquetes alimentarios a personas con discapacidad programados	35,772 35,772	100

## Recursos e Indicadores con Enfoque Específico

### i) Personas Jornaleras



**GOBIERNO DEL ESTADO DE CHIHUAHUA  
PRESUPUESTO DE EGRESOS 2021  
PRESUPUESTO BASADO EN RESULTADOS**

**INDICADORES Y RECURSOS DESTINADOS A LA ATENCIÓN DE PERSONAS JORNALERAS**

ENTE PÚBLICO	PROGRAMAS PbR	INDICADORES	IMPORTE
<b>PODER EJECUTIVO</b>	<b>8</b>	<b>12</b>	<b>4,818,346</b>
<b>105 SECRETARIA DE DESARROLLO SOCIAL</b>	<b>1</b>	<b>1</b>	<b>1,000,000</b>
1S028A1 UNIDOS CON VALOR POR JÚAREZ		1	1,000,000
<b>107 SECRETARIA DE EDUCACION Y DEPORTE</b>	<b>1</b>	<b>1</b>	<b>500,000</b>
1S001A1 PROGRAMA ESTATAL DE BECAS Y APOYOS EDUCATIVOS		1	500,000
<b>108 SECRETARIA DE TRABAJO Y PREVISION SOCIAL</b>	<b>3</b>	<b>8</b>	<b>2,541,810</b>
2E014C1 JUSTICIA LABORAL		1	182,833
2E015C1 SERVICIO ESTATAL DEL EMPLEO		3	1,146,039
2P003L1 CULTURA DE INCLUSIÓN LABORAL		4	1,212,938
<b>115 FISCALIA GENERAL DEL ESTADO</b>	<b>1</b>	<b>0</b>	<b>376,260</b>
2E008C1 INVESTIGACIÓN Y PERSECUCIÓN DEL DELITO		0	376,260
<b>124 COMISION ESTATAL PARA LOS PUEBLOS INDIGENAS</b>	<b>1</b>	<b>2</b>	<b>44,200</b>
1S035A1 ATENCIÓN A LA POBLACIÓN INDÍGENA DEL ESTADO DE CHIHUAHUA		2	44,200
<b>126 SECRETARIA DE SEGURIDAD PUBLICA</b>	<b>1</b>	<b>0</b>	<b>356,076</b>
2E004C1 PREVENCIÓN DE LA VIOLENCIA Y LA DELINCUENCIA CON PARTICIPACIÓN CIUDADANA		0	356,076
<b>TOTAL</b>	<b>8</b>	<b>12</b>	<b>4,818,346</b>

**GOBIERNO DEL ESTADO DE CHIHUAHUA  
PRESUPUESTO DE EGRESOS 2021  
PRESUPUESTO BASADO EN RESULTADOS**

**105 - SECRETARIA DE DESARROLLO SOCIAL**

**ALINEACIÓN AL PLAN ESTATAL DE DESARROLLO**

E101T2 - DESARROLLO HUMANO Y SOCIAL - DESARROLLO SOCIAL - DERECHOS HUMANOS E INCLUSIÓN SOCIAL

**PROGRAMA - 1S028A1 UNIDOS CON VALOR POR JÚAREZ**

DEFINICIÓN	BENEFICIARIOS			
	TIPO	TOTAL	MUJERES	HOMBRES
Agrupar las acciones destinadas a brindar atención integral a la comunidad fronteriza, con la finalidad de coadyuvar a la disminución de las problemáticas de la población en situación de vulnerabilidad.	La población en condiciones de vulnerabilidad que reside en la zona fronteriza del estado	10,000	5,000	5,000

**INDICADORES DESTINADOS A LA ATENCIÓN DE PERSONAS JORNALERAS**

OBJETIVO A MEDIR		DATOS DEL INDICADOR				
NIVEL	RESUMEN NARRATIVO	NOMBRE	FÓRMULA	META		
ACTIVIDAD C0301	Convenios con asilos y/o albergues para la atención de personas mayores otorgados	Promedio convenios firmados	CF / TP	CF = Convenios firmados TP = Total de apoyos programados	2 2	1

**GOBIERNO DEL ESTADO DE CHIHUAHUA  
PRESUPUESTO DE EGRESOS 2021  
PRESUPUESTO BASADO EN RESULTADOS**

**107 - SECRETARIA DE EDUCACION Y DEPORTE**

**ALINEACIÓN AL PLAN ESTATAL DE DESARROLLO**

E103T1 - DESARROLLO HUMANO Y SOCIAL - EDUCACIÓN - OPCIÓN PREFERENCIAL POR LAS PERSONAS EN SITUACIÓN DE POBREZA

**PROGRAMA - 1S001A1 PROGRAMA ESTATAL DE BECAS Y APOYOS EDUCATIVOS**

DEFINICIÓN	BENEFICIARIOS			
	TIPO	TOTAL	MUJERES	HOMBRES
Apoyos económicos para alumnos y alumnas en situación de vulnerabilidad inscritos en escuelas públicas de educación básica, media superior y superior para coadyuvar a ampliar las oportunidades de acceso a la educación, permanencia y avance en su formación académica, deportiva y cultural promoviendo la equidad de oportunidades educativas.	Alumnos y alumnas en situación vulnerable	30,928	15,339	15,589

**INDICADORES DESTINADOS A LA ATENCIÓN DE PERSONAS JORNALERAS**

OBJETIVO A MEDIR		DATOS DEL INDICADOR				
NIVEL	RESUMEN NARRATIVO	NOMBRE	FÓRMULA	META		
ACTIVIDAD C0107	Gestión de actividades inherentes al proceso de asignación de apoyos para niños de familias jornaleras, agrícolas y migrantes	Porcentaje de apoyos para niños de familias jornaleras agrícolas migrantes otorgadas	$(NAEO\_FJAM/NAES\_FJAM)*100$	NAEO_FJAM = Número de apoyos a estudiantes de familias Jornaleras, agrícolas y migrantes otorgadas NAES_FJAM = Número de apoyos a estudiantes de familias jornaleras, agrícolas y migrantes solicitadas	400	100



**GOBIERNO DEL ESTADO DE CHIHUAHUA  
PRESUPUESTO DE EGRESOS 2021  
PRESUPUESTO BASADO EN RESULTADOS**

**108 - SECRETARIA DE TRABAJO Y PREVISION SOCIAL**

**ALINEACIÓN AL PLAN ESTATAL DE DESARROLLO**

E505T2 - GOBIERNO RESPONSABLE - TRABAJO Y PREVISIÓN SOCIAL - DERECHOS HUMANOS E INCLUSIÓN SOCIAL

**PROGRAMA - 2E014C1 JUSTICIA LABORAL**

DEFINICIÓN	BENEFICIARIOS			
	TIPO	TOTAL	MUJERES	HOMBRES
Fomenta el cumplimiento de la legislación laboral, el respeto de los derechos de las y los trabajadores y empleadores del estado de Chihuahua, mediante la impartición de justicia en forma correcta , transparente y pronta.	Las y los trabajadores del estado en conflicto laboral	36,188	18,094	18,094

**INDICADORES DESTINADOS A LA ATENCIÓN DE PERSONAS JORNALERAS**

OBJETIVO A MEDIR		DATOS DEL INDICADOR				
NIVEL	RESUMEN NARRATIVO	NOMBRE	FÓRMULA	META		
ACTIVIDAD C0102	Realización de inspecciones en los centros de trabajo agrícolas que garanticen condiciones de trabajo dignas para jornaleros agrícolas	Porcentaje de inspección agrícola	$(IAR/IAP)*100$	IAR = Inspecciones agrícolas realizadas IAP = Inspecciones agrícolas programadas	162	100

**GOBIERNO DEL ESTADO DE CHIHUAHUA  
PRESUPUESTO DE EGRESOS 2021  
PRESUPUESTO BASADO EN RESULTADOS**

**108 - SECRETARIA DE TRABAJO Y PREVISION SOCIAL**

**ALINEACIÓN AL PLAN ESTATAL DE DESARROLLO**

E505T1 - GOBIERNO RESPONSABLE - TRABAJO Y PREVISIÓN SOCIAL - OPCIÓN PREFERENCIAL POR LAS PERSONAS EN SITUACIÓN DE POBREZA

**PROGRAMA - 2E015C1 SERVICIO ESTATAL DEL EMPLEO**

DEFINICIÓN	BENEFICIARIOS			
	TIPO	TOTAL	MUJERES	HOMBRES
Hacer efectivo el derecho de toda persona a un trabajo digno y socialmente útil, coadyuvando en la creación de condiciones para la generación de empleos que permitan mejorar la calidad de vida de las personas desocupadas del estado de Chihuahua.	Población buscadora de empleo del estado de Chihuahua	6,219	4,354	1,865

**INDICADORES DESTINADOS A LA ATENCIÓN DE PERSONAS JORNALERAS**

OBJETIVO A MEDIR		DATOS DEL INDICADOR				
NIVEL	RESUMEN NARRATIVO	NOMBRE	FÓRMULA	META		
ACTIVIDAD C0102	Concertación de vacantes para vinculación laboral	Porcentaje de avance de vacantes concertadas	$(VC/VP)*100$	VC = Vacantes concertadas en el periodo VP = Vacantes programadas	23,504	100
ACTIVIDAD C0201	Reclutamiento, orientación y vinculación a jornaleros agrícolas para su movilidad laboral	Porcentaje de trabajadores agrícolas atendidos	$(TAA/TAP)*100$	TAA = Trabajadores agrícolas atendidos TAP = Trabajadores agrícolas programados para su atención	215	100
ACTIVIDAD C0202	Evaluación de trabajadores agrícolas de nuevo ingreso para su movilidad laboral	Porcentaje de trabajadores agrícolas evaluados	$(TAE/TAP)*100$	TAE = Trabajadores agrícolas evaluados TAP = Trabajadores agrícolas programados para su evaluación	40	100

**GOBIERNO DEL ESTADO DE CHIHUAHUA  
PRESUPUESTO DE EGRESOS 2021  
PRESUPUESTO BASADO EN RESULTADOS**

**108 - SECRETARIA DE TRABAJO Y PREVISION SOCIAL**

**ALINEACIÓN AL PLAN ESTATAL DE DESARROLLO**

E505T2 - GOBIERNO RESPONSABLE - TRABAJO Y PREVISIÓN SOCIAL - DERECHOS HUMANOS E INCLUSIÓN SOCIAL

**PROGRAMA - 2P003L1 CULTURA DE INCLUSIÓN LABORAL**

DEFINICIÓN	BENEFICIARIOS			
	TIPO	TOTAL	MUJERES	HOMBRES
Armonizar las relaciones entre los factores de la producción del sector laboral, a fin de lograr una cultura de respeto de los derechos humanos y cumplimiento de la legislación laboral vigente, promoviendo en todo momento la inclusión laboral de los grupos vulnerados por medio de promoción, gestión y fortalecimiento de alianzas.	Las y los trabajadores, patrones, organizaciones del sector laboral y sociedad del estado	55,460	22,184	33,276

**INDICADORES DESTINADOS A LA ATENCIÓN DE PERSONAS JORNALERAS**

OBJETIVO A MEDIR		DATOS DEL INDICADOR				
NIVEL	RESUMEN NARRATIVO	NOMBRE	FÓRMULA	META		
ACTIVIDAD C0101	Realización de reuniones de mesas de trabajo interinstitucional de jornaleros agrícolas y de la Comisión Intersecretarial para la Prevención y Erradicación del Trabajo Infantil y la Protección de Adolescentes Trabajadores en Edad Permitida	Porcentaje de reuniones de mesas de trabajo interinstitucional	$(RMTI/RMTIP)*100$	RMTI = Reuniones de mesas de trabajo interinstitucional realizadas RMTIP = Reuniones de mesas de trabajo interinstitucional programadas	9	100
ACTIVIDAD C0201	Difusión de boletines de estadística de la ocupación y empleo	Porcentaje de boletines de estadísticas de la ocupación y el empleo	$(BR/BP)*100$	BR = Boletines de estadísticas de la ocupación y empleo realizados BP = Boletines de estadísticas de la ocupación y empleo programados	180	100
ACTIVIDAD C0301	Registro de asistentes a eventos	Porcentaje de asistentes registrados	$(AR/AP)*100$	AR = Asistentes a los eventos registrados AP = Asistentes a los eventos programados	100	100
ACTIVIDAD C0401	Realización de reportes de transparencia	Porcentaje de reportes de transparencia realizados	$(RR/RP)*100$	RR = Reportes de transparencia realizados RP = Reportes de transparencia programados	4	100

**GOBIERNO DEL ESTADO DE CHIHUAHUA  
PRESUPUESTO DE EGRESOS 2021  
PRESUPUESTO BASADO EN RESULTADOS**

**124 - COMISION ESTATAL PARA LOS PUEBLOS INDIGENAS**

**ALINEACIÓN AL PLAN ESTATAL DE DESARROLLO**

E101T2 - DESARROLLO HUMANO Y SOCIAL - DESARROLLO SOCIAL - DERECHOS HUMANOS E INCLUSIÓN SOCIAL

**PROGRAMA - 1S035A1 ATENCIÓN A LA POBLACIÓN INDÍGENA DEL ESTADO DE CHIHUAHUA**

DEFINICIÓN	BENEFICIARIOS			
	TIPO	TOTAL	MUJERES	HOMBRES
Impulsar y coadyuvar al bienestar de la población indígena del estado de Chihuahua, mediante apoyos y servicios, en atención a sus demandas prioritarias.	Población indígena del estado de Chihuahua	18,526	9,476	9,050

**INDICADORES DESTINADOS A LA ATENCIÓN DE PERSONAS JORNALERAS**

OBJETIVO A MEDIR		DATOS DEL INDICADOR			
NIVEL	RESUMEN NARRATIVO	NOMBRE	FÓRMULA	META	
COMPONENTE C05	Documentos para el fortalecimiento a la identidad indígena entregados	Mide el porcentaje de gafetes entregados a personas jornaleras indígenas	$(NGEJIt/NGPGIt)*100$	<p>NGEJIt = Número de gafetes entregados a personas jornaleras indígenas en el año actual</p> <p>NGPGIt = Número de gafetes programados a entregar a personas jornaleras indígenas en el año actual</p>	1,000
ACTIVIDAD C0501	Expedición y entrega de documentos para el fortalecimiento de la identidad	Porcentaje de gafetes expedidos para el fortalecimiento de identidad de personas indígenas jornaleras	$(NGEFIPIt/NGPFIPIt)*100$	<p>NGEFIPIt = Número de gafetes expedidos para el fortalecimiento de identidad de personas indígenas en el año actual</p> <p>NGPFIPIt = Número de gafetes programados a expedir para el fortalecimiento de identidad de personas indígenas en el año actual</p>	1,000

## Recursos e Indicadores con Enfoque Específico



### j) Personas Migrantes



**GOBIERNO DEL ESTADO DE CHIHUAHUA  
PRESUPUESTO DE EGRESOS 2021  
PRESUPUESTO BASADO EN RESULTADOS**

<b>INDICADORES Y RECURSOS DESTINADOS A LA ATENCIÓN DE PERSONAS MIGRANTES</b>			
<b>ENTE PÚBLICO</b>	<b>PROGRAMAS PbR</b>	<b>INDICADORES</b>	<b>IMPORTE</b>
<b>PODER EJECUTIVO</b>	<b>1</b>	<b>1</b>	<b>500,000</b>
<b>107 SECRETARIA DE EDUCACION Y DEPORTE</b>	<b>1</b>	<b>1</b>	<b>500,000</b>
1S001A1 PROGRAMA ESTATAL DE BECAS Y APOYOS EDUCATIVOS		1	500,000
<b>ORGANISMOS DESCENTRALIZADOS</b>	<b>2</b>	<b>12</b>	<b>26,328,921</b>
<b>401 SERVICIOS EDUCATIVOS DEL ESTADO DE CHIHUAHUA</b>	<b>1</b>	<b>1</b>	<b>22,241,248</b>
2E145C1 ACCIONES TRANSVERSALES PARA LA EDUCACIÓN BÁSICA		1	22,241,248
<b>417 CONSEJO ESTATAL DE POBLACION</b>	<b>1</b>	<b>11</b>	<b>4,087,673</b>
1S046A1 APOYO INTEGRAL A MIGRANTES		11	4,087,673
<b>TOTAL</b>	<b>3</b>	<b>13</b>	<b>26,828,921</b>

**GOBIERNO DEL ESTADO DE CHIHUAHUA  
PRESUPUESTO DE EGRESOS 2021  
PRESUPUESTO BASADO EN RESULTADOS**

**107 - SECRETARIA DE EDUCACION Y DEPORTE**

**ALINEACIÓN AL PLAN ESTATAL DE DESARROLLO**

E103T1 - DESARROLLO HUMANO Y SOCIAL - EDUCACIÓN - OPCIÓN PREFERENCIAL POR LAS PERSONAS EN SITUACIÓN DE POBREZA

**PROGRAMA - 1S001A1 PROGRAMA ESTATAL DE BECAS Y APOYOS EDUCATIVOS**

DEFINICIÓN	BENEFICIARIOS			
	TIPO	TOTAL	MUJERES	HOMBRES
Apoyos económicos para alumnos y alumnas en situación de vulnerabilidad inscritos en escuelas públicas de educación básica, media superior y superior para coadyuvar a ampliar las oportunidades de acceso a la educación, permanencia y avance en su formación académica, deportiva y cultural promoviendo la equidad de oportunidades educativas.	Alumnos y alumnas en situación vulnerable	30,928	15,339	15,589

**INDICADORES DESTINADOS A LA ATENCIÓN DE PERSONAS MIGRANTES**

OBJETIVO A MEDIR		DATOS DEL INDICADOR				
NIVEL	RESUMEN NARRATIVO	NOMBRE	FÓRMULA	META		
ACTIVIDAD C0107	Gestión de actividades inherentes al proceso de asignación de apoyos para niños de familias jornaleras, agrícolas y migrantes	Porcentaje de apoyos para niños de familias jornaleras agrícolas migrantes otorgadas	$(NAEO\_FJAM/NAES\_FJAM)*100$	NAEO_FJAM = Número de apoyos a estudiantes de familias Jornaleras, agrícolas y migrantes otorgadas NAES_FJAM = Número de apoyos a estudiantes de familias jornaleras, agrícolas y migrantes solicitadas	400	100

**GOBIERNO DEL ESTADO DE CHIHUAHUA  
PRESUPUESTO DE EGRESOS 2021  
PRESUPUESTO BASADO EN RESULTADOS**

**401 - SERVICIOS EDUCATIVOS DEL ESTADO DE CHIHUAHUA**

**ALINEACIÓN AL PLAN ESTATAL DE DESARROLLO**

E103T2 - DESARROLLO HUMANO Y SOCIAL - EDUCACIÓN - DERECHOS HUMANOS E INCLUSIÓN SOCIAL

**PROGRAMA - 2E145C1 ACCIONES TRANSVERSALES PARA LA EDUCACIÓN BÁSICA**

DEFINICIÓN	BENEFICIARIOS			
	TIPO	TOTAL	MUJERES	HOMBRES
Disminuir las brechas de desigualdad de alumnos y alumnas en situación vulnerable, brindando la prestación del servicio educativo dentro de las escuelas de educación básica del subsistema federal transferido con una visión inclusiva, equitativa, con perspectiva de género y respeto a los derechos humanos.	Alumnas y alumnos	430,827	213,418	217,409

**INDICADORES DESTINADOS A LA ATENCIÓN DE PERSONAS MIGRANTES**

OBJETIVO A MEDIR		DATOS DEL INDICADOR				
NIVEL	RESUMEN NARRATIVO	NOMBRE	FÓRMULA	META		
ACTIVIDAD C0101	Investigación, diagnóstico y acciones académicas para la educación migrante	Porcentaje de acciones de fortalecimiento de la educación migrante realizadas	$(AFEM\_REALI / AFEM\_PROGRAM) * 100$	AFEM_REALI = Acciones realizadas AFEM_PROGRAM = Acciones programadas	10	100



**GOBIERNO DEL ESTADO DE CHIHUAHUA**  
**PRESUPUESTO DE EGRESOS 2021**  
**PRESUPUESTO BASADO EN RESULTADOS**

**417 - CONSEJO ESTATAL DE POBLACION**

ALINEACIÓN AL PLAN ESTATAL DE DESARROLLO

E101T2 - DESARROLLO HUMANO Y SOCIAL - DESARROLLO SOCIAL - DERECHOS HUMANOS E INCLUSIÓN SOCIAL

**PROGRAMA - 1S046A1 APOYO INTEGRAL A MIGRANTES**

DEFINICIÓN	BENEFICIARIOS			
	TIPO	TOTAL	MUJERES	HOMBRES
Favorecer la incorporación de la perspectiva migratoria y de atención de las necesidades de desarrollo integral de las personas migrantes, a través de asesorías en materia jurídica, salud, alimentación, de identidad, repatriación y traslados, apoyos económicos y en especie, que contribuyan a mejorar su calidad de vida y el ejercicio de sus derechos	Personas migrantes	21,000	4,000	17,000

**INDICADORES DESTINADOS A LA ATENCIÓN DE PERSONAS MIGRANTES**

OBJETIVO A MEDIR		DATOS DEL INDICADOR				
NIVEL	RESUMEN NARRATIVO	NOMBRE	FÓRMULA		META	
PROPOSITO	Las personas migrantes cuentan con atención integral para el ejercicio de sus derechos y reducen sus condiciones de vulnerabilidad	Variación porcentual de población beneficiada en materia migratoria	$((\text{PBMMt}/\text{PBMMt}_1)-1)*100$	PBMMt = Población beneficiada en materia migratoria en el año actual PBMMt_1 = Población beneficiada en materia migratoria en el año anterior	21,000 20,000	5
COMPONENTE C01	Asesorías en materia migratoria otorgadas	Variación porcentual de asesorías en materia migratoria otorgadas	$((\text{AMMOT}/\text{AMMOT}_1)-1)*100$	AMMOT = Asesorías en materia migratoria otorgadas en el año actual en relación al año actual AMMOT_1 = Asesorías en materia migratoria otorgadas en el año anterior en relación al año anterior	14,800 14,700	0.68
COMPONENTE C02	Apoyos para la promoción de los derechos humanos de las personas migrantes otorgados	Variación porcentual de apoyos para la promoción de los derechos humanos de las personas migrantes	$((\text{APDHPMOT}/\text{APDHPMOT}_1)-1)*100$	APDHPMOT = Apoyos para la promoción de los derechos humanos de las personas migrantes otorgados en el año actual APDHPMOT_1 = Apoyos para la promoción de los derechos humanos de las personas migrantes otorgados en el año anterior	12 10	20
COMPONENTE C03	Apoyos ofrecidos a instancias que otorgan atención al fenómeno migratorio	Variación porcentual de apoyos ofrecidos a instancias que otorgan atención al fenómeno migratorio	$((\text{AOIOAFMt}/\text{AOIOAFMt}_1)-1)*100$	AOIOAFMt = Apoyos ofrecidos a instancias que otorgan atención al fenómeno migratorio en el año actual AOIOAFMt_1 = Apoyos ofrecidos a instancias que otorgan atención al fenómeno migratorio en el año anterior	30 24	25
ACTIVIDAD C0101	Solicitudes de servicios integrales para migrantes (alimentación, salud, jurídica, identidad, etc.)	Variación porcentual de solicitudes de servicios integrales para migrantes	$((\text{SSIMt}/\text{SSIMt}_1)-1)*100$	SSIMt = Solicitudes de servicios integrales para migrantes en el año actual SSIMt_1 = Solicitudes de servicios integrales para migrantes en el año anterior	10,000 10,000	0

**GOBIERNO DEL ESTADO DE CHIHUAHUA**  
**PRESUPUESTO DE EGRESOS 2021**  
**PRESUPUESTO BASADO EN RESULTADOS**

**417 - CONSEJO ESTATAL DE POBLACION**

ALINEACIÓN AL PLAN ESTATAL DE DESARROLLO

E101T2 - DESARROLLO HUMANO Y SOCIAL - DESARROLLO SOCIAL - DERECHOS HUMANOS E INCLUSIÓN SOCIAL

**PROGRAMA - 1S046A1 APOYO INTEGRAL A MIGRANTES**

DEFINICIÓN	BENEFICIARIOS			
	TIPO	TOTAL	MUJERES	HOMBRES
Favorecer la incorporación de la perspectiva migratoria y de atención de las necesidades de desarrollo integral de las personas migrantes, a través de asesorías en materia jurídica, salud, alimentación, de identidad, repatriación y traslados, apoyos económicos y en especie, que contribuyan a mejorar su calidad de vida y el ejercicio de sus derechos	Personas migrantes	21,000	4,000	17,000

**INDICADORES DESTINADOS A LA ATENCIÓN DE PERSONAS MIGRANTES**

OBJETIVO A MEDIR		DATOS DEL INDICADOR				
NIVEL	RESUMEN NARRATIVO	NOMBRE	FÓRMULA	META		
ACTIVIDAD C0102	Solicitudes de traslado, repatriación y movilidad humana	Variación porcentual de solicitudes de traslado, repatriación y movilidad humana atendidas	$((STRMHA_t/STRMHA_{t-1})-1)*100$	STRMHA = Solicitudes de traslado, repatriación y movilidad humana atendidas en el año actual STRMHA <sub>t-1</sub> = Solicitudes de traslado, repatriación y movilidad humana atendidas en el año anterior	4,800	2.13
ACTIVIDAD C0103	Calendarización de reuniones de seguimiento y coordinación de la política pública en materia migratoria	Variación porcentual de calendarización de reuniones de seguimiento y coordinación de la política pública en materia migratoria	$((CRSCPPMM_t/CRSCPPMM_{t-1})-1)*100$	CRSCPPMM = Calendarización de reuniones de seguimiento y coordinación de la política pública en materia migratoria en el año actual CRSCPPMM <sub>t-1</sub> = Calendarización de reuniones de seguimiento y coordinación de la política pública en materia migratoria en el año anterior	16	6.67
ACTIVIDAD C0201	Campañas de difusión y capacitación en materia de derechos humanos de las personas migrantes	Variación porcentual de campañas de difusión y capacitación en materia de derechos humanos de las personas migrantes realizadas	$((CDCMDHPM_t/CDCMDHPM_{t-1})-1)*100$	CDCMDHPM = Campañas de difusión y capacitación en materia de derechos humanos de las personas migrantes realizadas en el año actual CDCMDHPM <sub>t-1</sub> = Campañas de difusión y capacitación en materia de derechos humanos de las personas migrantes realizadas en el año anterior	12	20
ACTIVIDAD C0202	Elaboración y/o actualización de material informativo de atención a migrantes	Variación porcentual de elaboración y/o actualización de material informativo de atención a migrantes	$((EAMIAM_t/EAMIAM_{t-1})-1)*100$	EAMIAM = Elaboración y/o actualización de material informativo de atención a migrantes en el año actual EAMIAM <sub>t-1</sub> = Elaboración y/o actualización de material informativo de atención a migrantes en el año anterior	14,700	0
ACTIVIDAD C0301	Solicitudes de apoyo para operación atendidas (servicios y mantenimiento dotación de insumos y consumibles, etc.)	Variación porcentual de solicitudes de apoyo para operación atendidas	$((SAOAt/SAOAt_{t-1})-1)*100$	SAOAt = Solicitudes de apoyo para operación atendidas en el año actual SAOAt <sub>t-1</sub> = Solicitudes de apoyo para operación atendidas en el año anterior	15	25

**GOBIERNO DEL ESTADO DE CHIHUAHUA  
PRESUPUESTO DE EGRESOS 2021  
PRESUPUESTO BASADO EN RESULTADOS**

**417 - CONSEJO ESTATAL DE POBLACION**

**ALINEACIÓN AL PLAN ESTATAL DE DESARROLLO**

E101T2 - DESARROLLO HUMANO Y SOCIAL - DESARROLLO SOCIAL - DERECHOS HUMANOS E INCLUSIÓN SOCIAL

**PROGRAMA - 1S046A1 APOYO INTEGRAL A MIGRANTES**

DEFINICIÓN	BENEFICIARIOS			
	TIPO	TOTAL	MUJERES	HOMBRES
Favorecer la incorporación de la perspectiva migratoria y de atención de las necesidades de desarrollo integral de las personas migrantes, a través de asesorías en materia jurídica, salud, alimentación, de identidad, repatriación y traslados, apoyos económicos y en especie, que contribuyan a mejorar su calidad de vida y el ejercicio de sus derechos	Personas migrantes	21,000	4,000	17,000

**INDICADORES DESTINADOS A LA ATENCIÓN DE PERSONAS MIGRANTES**

OBJETIVO A MEDIR		DATOS DEL INDICADOR		
NIVEL	RESUMEN NARRATIVO	NOMBRE	FÓRMULA	META
ACTIVIDAD C0302	Solicitudes de apoyo para infraestructura atendidas (habilitación y/o rehabilitación menores de instalaciones, apoyo para equipamiento)	Variación porcentual de solicitudes de apoyo para infraestructura atendidas	$((SAIA_t/SAIA_{t-1})-1)*100$ SAIA <sub>t</sub> = Solicitudes de apoyo para infraestructura atendidas en el año actual SAIA <sub>t-1</sub> = Solicitudes de apoyo para infraestructura atendidas en el año actual	15 12 25

## Recursos e Indicadores con Enfoque Específico



### k) Personas Víctimas del Delito



**GOBIERNO DEL ESTADO DE CHIHUAHUA  
PRESUPUESTO DE EGRESOS 2021  
PRESUPUESTO BASADO EN RESULTADOS**

**INDICADORES Y RECURSOS DESTINADOS A LA ATENCIÓN DE PERSONAS VÍCTIMAS DE DELITO**

ENTE PÚBLICO	PROGRAMAS PbR	INDICADORES	IMPORTE
<b>PODER EJECUTIVO</b>	<b>7</b>	<b>32</b>	<b>220,370,271</b>
<b>102 SECRETARIA GENERAL DE GOBIERNO</b>	<b>1</b>	<b>7</b>	<b>7,424,478</b>
2E082C1 ATENCIÓN A MUJERES VÍCTIMAS DEL DELITO		7	7,424,478
<b>103 SECRETARIA DE HACIENDA</b>	<b>1</b>	<b>0</b>	<b>3,238,787</b>
5T001L3 SEGURIDAD SOCIAL A LOS TRABAJADORES AL SERVICIO DEL ESTADO		0	3,238,787
<b>105 SECRETARIA DE DESARROLLO SOCIAL</b>	<b>1</b>	<b>2</b>	<b>5,317,329</b>
2P027L1 APOYO A LA GESTIÓN DEL SECTOR SOCIAL		2	5,317,329
<b>107 SECRETARIA DE EDUCACION Y DEPORTE</b>	<b>1</b>	<b>1</b>	<b>145,500</b>
2E044C1 INCLUSIÓN SOCIAL EN EL SISTEMA EDUCATIVO		1	145,500
<b>108 SECRETARIA DE TRABAJO Y PREVISION SOCIAL</b>	<b>1</b>	<b>1</b>	<b>49,970</b>
2E015C1 SERVICIO ESTATAL DEL EMPLEO		1	49,970
<b>115 FISCALIA GENERAL DEL ESTADO</b>	<b>2</b>	<b>21</b>	<b>204,194,208</b>
2E008C1 INVESTIGACIÓN Y PERSECUCIÓN DEL DELITO		2	196,662,395
2E081C1 COMISIÓN EJECUTIVA DE ATENCIÓN A VÍCTIMAS DEL ESTADO		19	7,531,812
<b>ORGANISMOS DESCENTRALIZADOS</b>	<b>1</b>	<b>3</b>	<b>3,690,414</b>
<b>415 DESARROLLO INTEGRAL DE LA FAMILIA DEL ESTADO DE CHIHUAHUA</b>	<b>1</b>	<b>3</b>	<b>3,690,414</b>
2E092C1 ATENCIÓN INTEGRAL PARA LA PROTECCIÓN Y RESTITUCIÓN DE DERECHOS		3	3,690,414
<b>TOTAL</b>	<b>8</b>	<b>35</b>	<b>224,060,685</b>

**GOBIERNO DEL ESTADO DE CHIHUAHUA**  
**PRESUPUESTO DE EGRESOS 2021**  
**PRESUPUESTO BASADO EN RESULTADOS**

**102 - SECRETARIA GENERAL DE GOBIERNO**

**ALINEACIÓN AL PLAN ESTATAL DE DESARROLLO**

**E403T2 - JUSTICIA Y SEGURIDAD - PREVENCIÓN Y ATENCIÓN A VÍCTIMAS - DERECHOS HUMANOS E INCLUSIÓN SOCIAL**

**PROGRAMA - 2E082C1 ATENCIÓN A MUJERES VÍCTIMAS DEL DELITO**

DEFINICIÓN	BENEFICIARIOS			
	TIPO	TOTAL	MUJERES	HOMBRES
Comprende el conjunto de acciones encaminadas a la prestación de servicios en los ámbitos de prevención, atención, sanción y erradicación de la violencia contra las mujeres, mismos que son otorgados o canalizados en los centros de justicia para las mujeres, a fin de mejorar la calidad de vida y garantizar el acceso a la justicia de las mujeres víctimas de la violencia en el estado.	Mujeres del estado víctimas de la violencia	1,143,781	1,143,781	0

**INDICADORES DESTINADOS A LA ATENCIÓN DE VÍCTIMAS DEL DELITO**

OBJETIVO A MEDIR		DATOS DEL INDICADOR				
NIVEL	RESUMEN NARRATIVO	NOMBRE	FÓRMULA			META
ACTIVIDAD C0101	Realización de reuniones de violencia de género	Porcentaje de reuniones de violencia de género	$(RR/ RP) * 100$	RR = Reuniones realizadas RP = Reuniones programadas	100 100	100
ACTIVIDAD C0102	Realización de eventos por la Coordinación General	Porcentaje de realización de eventos por la Coordinación General	$(ER/ EE) * 100$	ER = Eventos realizados EE = Eventos estimados	16 16	100
ACTIVIDAD C0103	Realización de talleres por la Coordinación General	Porcentaje de realización de talleres por la Coordinación General	$(TR/ TE) * 100$	TR = Talleres realizados TE = Talleres estimados	10 10	100
ACTIVIDAD C0201	Realización de servicios de mantenimiento y contratación de servicios de limpieza a espacios físicos del Centro	Mide el servicio de mantenimiento a espacios físicos dentro del Centro de Justicia para las Mujeres	$(SMO/ SME) * 100$	SMO = Servicios de mantenimiento otorgados SME = Servicios de mantenimiento estimados	54 54	100
ACTIVIDAD C0202	Contratación de servicios de seguridad para las instalaciones del Centro de Justicia para las Mujeres	Porcentaje de servicios de seguridad otorgados en las instalaciones del Centro de Justicia para las Mujeres	$(SSO/ SSE) * 100$	SSO = Servicios de seguridad otorgados SSE = Servicios de seguridad estimados	24 24	100
ACTIVIDAD C0104	Atenciones brindadas a mujeres en el Refugio Temporal	Porcentaje de atenciones brindadas a mujeres en el refugio temporal	$(AB/ AE) * 100$	AB = Atenciones brindadas AE = Atenciones estimadas	100 100	100
ACTIVIDAD C0203	Servicio de limpieza y seguridad en las instalaciones del Refugio Temporal	Mide el porcentaje de otorgamiento de servicios de limpieza y seguridad en las instalaciones del Refugio Temporal	$(SLSO/ SLSE) * 100$	SLSO = Servicio de limpieza y seguridad otorgado SLSE = Servicio de limpieza y seguridad estimado	24 24	100

**GOBIERNO DEL ESTADO DE CHIHUAHUA  
PRESUPUESTO DE EGRESOS 2021  
PRESUPUESTO BASADO EN RESULTADOS**

**105 - SECRETARIA DE DESARROLLO SOCIAL**

**ALINEACIÓN AL PLAN ESTATAL DE DESARROLLO**

E101T3 - DESARROLLO HUMANO Y SOCIAL - DESARROLLO SOCIAL - AGENDA TA: TRANSPARENCIA, COMBATE A LA CORRUPCIÓN Y A LA IMPUNIDAD

**PROGRAMA - 2P027L1 APOYO A LA GESTIÓN DEL SECTOR SOCIAL**

DEFINICIÓN	BENEFICIARIOS		
	TIPO	TOTAL	MUJERES

Acciones encaminadas a mejorar las unidades administrativas de la Secretaría de Desarrollo Social, propiciando que los recursos públicos sean ejercidos de acuerdo a los objetivos y metas establecidas, así como en estricto apego a las disposiciones legales aplicables y a la normatividad vigente. Todo ello bajo los criterios de eficacia, eficiencia, economía, racionalidad, transparencia y honradez.

Unidades administrativas de la Secretaría de Desarrollo Social

27

**INDICADORES DESTINADOS A LA ATENCIÓN DE VICTIMAS DEL DELITO**

OBJETIVO A MEDIR		DATOS DEL INDICADOR				
NIVEL	RESUMEN NARRATIVO	NOMBRE	FÓRMULA	META		
ACTIVIDAD C0102	Coordinación técnica y operativa de la Secretaría	Porcentaje de acciones coordinadas de la Secretaría	$(TAC / ACP) * 100$	TAC = Total de acciones coordinadas	100	100
				ACP = Acciones coordinadas programadas	100	100
						100
ACTIVIDAD C0201	Implementación del programa de cultura institucional	Porcentaje de acciones realizadas	$(AR / TA) * 100$	AR = Acciones realizadas	10	100
				TA = Total de acciones	10	100
						100

**GOBIERNO DEL ESTADO DE CHIHUAHUA  
PRESUPUESTO DE EGRESOS 2021  
PRESUPUESTO BASADO EN RESULTADOS**

**107 - SECRETARIA DE EDUCACION Y DEPORTE**

**ALINEACIÓN AL PLAN ESTATAL DE DESARROLLO**

E103T2 - DESARROLLO HUMANO Y SOCIAL - EDUCACIÓN - DERECHOS HUMANOS E INCLUSIÓN SOCIAL

**PROGRAMA - 2E044C1 INCLUSIÓN SOCIAL EN EL SISTEMA EDUCATIVO**

DEFINICIÓN	BENEFICIARIOS			
	TIPO	TOTAL	MUJERES	HOMBRES
Prestación del servicio educativo con una visión inclusiva, equitativa, con perspectiva de género y respeto a los derechos humanos de los alumnos y alumnas en situación vulnerable en educación básica para contribuir a disminuir las brechas de desigualdad	Alumnas y alumnos en situación de vulnerabilidad que requieren atención educativa	1,107,789	538,356	569,433

**INDICADORES DESTINADOS A LA ATENCIÓN DE VICTIMAS DEL DELITO**

OBJETIVO A MEDIR		DATOS DEL INDICADOR				
NIVEL	RESUMEN NARRATIVO	NOMBRE	FÓRMULA	META		
ACTIVIDAD C0103	Atención a (Niñas, niños y adolescentes) hijos de mujeres víctimas de violencia apoyadas por los Centros de Justicia para la Mujer (CEJUM)	Variación porcentual de (niñas, niños y adolescentes) hijos de mujeres víctimas de violencia	$((NyAA_t/NyAA_{t-1})-1)*100$	NyAA <sub>t</sub> = Niñas, niños y adolescentes atendidos en el año actual NyAA <sub>t-1</sub> = Niñas, niños y adolescentes atendidos en el año anterior	12,832	44.18
					8,900	



**GOBIERNO DEL ESTADO DE CHIHUAHUA  
PRESUPUESTO DE EGRESOS 2021  
PRESUPUESTO BASADO EN RESULTADOS**

**108 - SECRETARIA DE TRABAJO Y PREVISION SOCIAL**

**ALINEACIÓN AL PLAN ESTATAL DE DESARROLLO**

E505T1 - GOBIERNO RESPONSABLE - TRABAJO Y PREVISIÓN SOCIAL - OPCIÓN PREFERENCIAL POR LAS PERSONAS EN SITUACIÓN DE POBREZA

**PROGRAMA - 2E015C1 SERVICIO ESTATAL DEL EMPLEO**

DEFINICIÓN	BENEFICIARIOS			
	TIPO	TOTAL	MUJERES	HOMBRES
Hacer efectivo el derecho de toda persona a un trabajo digno y socialmente útil, coadyuvando en la creación de condiciones para la generación de empleos que permitan mejorar la calidad de vida de las personas desocupadas del estado de Chihuahua.	Población buscadora de empleo del estado de Chihuahua	6,219	4,354	1,865

**INDICADORES DESTINADOS A LA ATENCIÓN DE VICTIMAS DEL DELITO**

OBJETIVO A MEDIR		DATOS DEL INDICADOR				
NIVEL	RESUMEN NARRATIVO	NOMBRE	FÓRMULA			META
ACTIVIDAD C0102	Concertación de vacantes para vinculación laboral	Porcentaje de avance de vacantes concertadas	$(VC/VP)*100$	VC = Vacantes concertadas en el periodo VP = Vacantes programadas	23,504 23,504	100

**GOBIERNO DEL ESTADO DE CHIHUAHUA  
PRESUPUESTO DE EGRESOS 2021  
PRESUPUESTO BASADO EN RESULTADOS**

**115 - FISCALIA GENERAL DEL ESTADO**

**ALINEACIÓN AL PLAN ESTATAL DE DESARROLLO**

E402T3 - JUSTICIA Y SEGURIDAD - PROCURACIÓN E IMPARTICIÓN DE JUSTICIA - AGENDA TA: TRANSPARENCIA, COMBATE A LA CORRUPCIÓN Y A LA IMPUNIDAD

**PROGRAMA - 2E008C1 INVESTIGACIÓN Y PERSECUCIÓN DEL DELITO**

DEFINICIÓN	BENEFICIARIOS			
	TIPO	TOTAL	MUJERES	HOMBRES
Se refiere al desarrollo de acciones para investigar, perseguir y sancionar la comisión de los delitos de manera efectiva con base en un sustento científico para beneficio de las víctimas y las y los ofendidos del delito que denuncian.	Víctimas	148,718	84,591	64,127

**INDICADORES DESTINADOS A LA ATENCIÓN DE VÍCTIMAS DEL DELITO**

OBJETIVO A MEDIR		DATOS DEL INDICADOR				
NIVEL	RESUMEN NARRATIVO	NOMBRE	FÓRMULA		META	
ACTIVIDAD C0202	Resolución de carpetas de investigación en fiscalías especializadas	Variación Porcentual Anual de Acciones de Búsqueda de Personas	$((ABPT/ABPT_1)-1)*100$	ABPT = Acciones de Búsqueda de Personas en el Ejercicio T ABPT_1 = Acciones de Búsqueda de Personas en el Ejercicio T_1	150 114	31.58
ACTIVIDAD C0203	Realización de labores de investigación de la policía ministerial	Variación Porcentual Anual de custodias realizadas	$((CRT/CRT_1)-1)*100$	CRT = Custodias realizadas en el Ejercicio T CRT_1 = Custodias realizadas en el Ejercicio T-1	1,179 1,204	-2.08

**GOBIERNO DEL ESTADO DE CHIHUAHUA**  
**PRESUPUESTO DE EGRESOS 2021**  
**PRESUPUESTO BASADO EN RESULTADOS**

**115 - FISCALIA GENERAL DEL ESTADO**

**ALINEACIÓN AL PLAN ESTATAL DE DESARROLLO**

**E403T2 - JUSTICIA Y SEGURIDAD - PREVENCIÓN Y ATENCIÓN A VÍCTIMAS - DERECHOS HUMANOS E INCLUSIÓN SOCIAL**

**PROGRAMA - 2E081C1 COMISIÓN EJECUTIVA DE ATENCIÓN A VÍCTIMAS DEL ESTADO**

DEFINICIÓN	BENEFICIARIOS			
	TIPO	TOTAL	MUJERES	HOMBRES
Comprende el conjunto de actividades tendientes a otorgar el apoyo integral a las víctimas directas, indirectas y/o potenciales del delito y/o de violaciones de Derechos Humanos, con un enfoque de género diferencial y especializado, con la finalidad de minimizar las consecuencias y secuelas tanto físicas como psicosociales y económicas, que pueden generarse por la comisión de un hecho victimizante.	Víctimas directas, indirectas y/o víctimas potenciales del delito y/o de violaciones de derechos humanos, incluidas en el registro estatal de víctimas	7,800	4,290	3,510

**INDICADORES DESTINADOS A LA ATENCIÓN DE VÍCTIMAS DEL DELITO**

OBJETIVO A MEDIR		DATOS DEL INDICADOR				
NIVEL	RESUMEN NARRATIVO	NOMBRE	FÓRMULA	META		
FIN	Contribuir a minimizar las consecuencias y secuelas, tanto físicas como psicológicas de las víctimas directas, indirectas y/o víctimas potenciales del delito y/o de violaciones de Derechos Humanos, individuales y colectivas, mediante los servicios de la Comisión Ejecutiva de Atención a Víctimas y la articulación del Sistema Estatal de Atención a Víctimas del Delito	Porcentaje de personas beneficiarias del Sistema Estatal de Atención a Víctimas del Delito	$(PBSEAV/PBPSEAV)*100$	PBSEAV = Personas beneficiarias del Sistema Estatal de Víctimas del Estado PBPSEAV = Personas beneficiarias programados del Sistema Estatal de Atención a Víctimas del Delito	7,800	100
PROPOSITO	Las víctimas directas, indirectas y/o víctimas potenciales del delito y/o de violaciones de Derechos Humanos, se ven favorecidas con el fortalecimiento de la estrategia de atención a víctimas en el Estado.	Porcentaje de servicios otorgados a las víctimas del delito a través del Sistema Estatal de Víctimas del Delito	$(SOVDSEAV/SPOVDSEAV)*100$	SOVDSEAV = Servicios otorgados a las víctimas del delito a través del sistema estatal de atención a víctimas SPOVDSEAV = Servicios programados a otorgar a las víctimas del delito a través del sistema estatal de atención a víctimas	96,807	100
		Variación porcentual de víctimas indirectas del homicidio doloso atendidas en Cd. Juárez	$((VIHDAJT/VIHDAJT_1)-1)*100$	VIHDAJT = Víctimas Indirectas del Homicidio Doloso Atendidas en CD. Juárez T VIHDAJT_1 =	1,260	0.8
COMPONENTE C01	Sistema Estatal de Atención a Víctimas del Delito Articulado	Porcentaje de vinculaciones realizadas a dependencias del SEAV	$(VRDSEAV/VPRDSEAV)*100$	VRDSEAV = vinculaciones realizadas a dependencias del SEAV VPRDSEAV = vinculaciones programadas a realizar a dependencias del CEAV	1,998	100
COMPONENTE C02	Registro estatal de víctimas proporcionado	Porcentaje de personas inscritas en el Registro Estatal de Víctimas	$(PIREV/PPIREV)*100$	PIREV = Personas inscritas en el Registro Estatal de Víctimas PPIREV = Personas programadas a inscribirse en el Registro Estatal de Víctimas	850	100

**GOBIERNO DEL ESTADO DE CHIHUAHUA  
PRESUPUESTO DE EGRESOS 2021  
PRESUPUESTO BASADO EN RESULTADOS**

**115 - FISCALIA GENERAL DEL ESTADO**

**ALINEACIÓN AL PLAN ESTATAL DE DESARROLLO**

E403T2 - JUSTICIA Y SEGURIDAD - PREVENCIÓN Y ATENCIÓN A VÍCTIMAS - DERECHOS HUMANOS E INCLUSIÓN SOCIAL

**PROGRAMA - 2E081C1 COMISIÓN EJECUTIVA DE ATENCIÓN A VÍCTIMAS DEL ESTADO**

DEFINICIÓN	BENEFICIARIOS			
	TIPO	TOTAL	MUJERES	HOMBRES
Comprende el conjunto de actividades tendientes a otorgar el apoyo integral a las víctimas directas, indirectas y/o potenciales del delito y/o de violaciones de Derechos Humanos, con un enfoque de género diferencial y especializado, con la finalidad de minimizar las consecuencias y secuelas tanto físicas como psicosociales y económicas, que pueden generarse por la comisión de un hecho victimizante.	Víctimas directas, indirectas y/o víctimas potenciales del delito y/o de violaciones de derechos humanos, incluidas en el registro estatal de víctimas	7,800	4,290	3,510

**INDICADORES DESTINADOS A LA ATENCIÓN DE VÍCTIMAS DEL DELITO**

OBJETIVO A MEDIR		DATOS DEL INDICADOR				
NIVEL	RESUMEN NARRATIVO	NOMBRE	FÓRMULA			META
COMPONENTE C03	Servicios victimológicos otorgados	Porcentaje de acompañamientos grupales otorgados	$(AGO/AGPO)*100$	AGO = Acompañamientos grupales otorgados AGPO = Acompañamientos grupales programados a otorgar	602 602	100
COMPONENTE C04	Fondo de ayuda, asistencia y reparación integral a víctimas del Estado de Chihuahua articulado	Porcentaje de personas beneficiadas por el Fondo de ayuda, asistencia y reparación integral a víctimas del delito	$(PBFAARIVD/PPBFAARIVD)*100$	PBFAARIVD = Personas beneficiadas por el Fondo de ayuda, asistencia y reparación integral a víctimas del delito PPBFAARIVD = Personas programadas a beneficiar por el Fondo de ayuda, asistencia y reparación integral a víctimas del delito	6,650 6,650	100
ACTIVIDAD C0101	Acciones de coordinación realizadas entre dependencias involucradas en la atención a víctimas directas, indirectas y/o víctimas potenciales del delito y/o de violaciones de Derechos Humanos	Porcentaje de acciones de coordinación realizadas	$(ACR/ACPR)*100$	ACR = Acciones de coordinación realizadas ACPR = Acciones de coordinación programadas a realizar	482 482	100
ACTIVIDAD C0202	Registro de víctimas	Porcentaje de registros de ingreso en el REV	$(RIREV/SIREVR)*100$	RIREV = Registros de ingreso en el REV SIREVR = Solicitudes de ingreso en el REV recibidas	850 2,460	34.55
ACTIVIDAD C0301	Acompañamiento jurídico victimológico	Porcentaje de Servicios jurídicos otorgados en relación con los Servicios jurídicos programados a otorgar	$(SJO/SJPO)*100$	SJO = Servicios jurídicos otorgados SJPO = Servicios jurídicos programados a otorgar	19,600 19,600	100
		Porcentaje de casos representados en relación con los casos programados a representar	$(CR/CPR)*100$	CR = Casos representados CPR = Casos programados a representar	3,210 3,210	100

**GOBIERNO DEL ESTADO DE CHIHUAHUA**  
**PRESUPUESTO DE EGRESOS 2021**  
**PRESUPUESTO BASADO EN RESULTADOS**

**115 - FISCALIA GENERAL DEL ESTADO**

**ALINEACIÓN AL PLAN ESTATAL DE DESARROLLO**

E403T2 - JUSTICIA Y SEGURIDAD - PREVENCIÓN Y ATENCIÓN A VÍCTIMAS - DERECHOS HUMANOS E INCLUSIÓN SOCIAL

**PROGRAMA - 2E081C1 COMISIÓN EJECUTIVA DE ATENCIÓN A VÍCTIMAS DEL ESTADO**

DEFINICIÓN	BENEFICIARIOS			
	TIPO	TOTAL	MUJERES	HOMBRES
Comprende el conjunto de actividades tendientes a otorgar el apoyo integral a las víctimas directas, indirectas y/o potenciales del delito y/o de violaciones de Derechos Humanos, con un enfoque de género diferencial y especializado, con la finalidad de minimizar las consecuencias y secuelas tanto físicas como psicosociales y económicas, que pueden generarse por la comisión de un hecho victimizante.	Víctimas directas, indirectas y/o víctimas potenciales del delito y/o de violaciones de derechos humanos, incluidas en el registro estatal de víctimas	7,800	4,290	3,510

**INDICADORES DESTINADOS A LA ATENCIÓN DE VÍCTIMAS DEL DELITO**

OBJETIVO A MEDIR		DATOS DEL INDICADOR				
NIVEL	RESUMEN NARRATIVO	NOMBRE	FÓRMULA	META		
		Porcentaje de asesorías jurídicas y canalizaciones	$(AJCO/AJCPO)*100$	AJCO = Asesorías jurídicas y canalizaciones otorgadas AJCPO = Asesorías jurídicas y canalizaciones programadas a otorgar	13,050	100
ACTIVIDAD C0302	Acompañamiento psicológico	Porcentaje de Servicios de Psicología otorgados en relación con los Servicios de Psicología programados a otorgar	$(SPO/SPPO)*100$	SPO = Servicios de psicología otorgados SPPO = Servicios de psicología programados a otorgar	22,700	100
		Porcentaje de personas atendidas en área de psicología	$(PAP/PPAP)*100$	PAP = Personas atendidas en el área de psicología PPAP = Personas programadas a atender en el área de psicología	4,505	100
ACTIVIDAD C0303	Asistencia en materia de trabajo social	Porcentaje de servicios de trabajo social otorgados	$(STSO/STSPPO)*100$	STSO = Servicios de trabajo social otorgados STSPPO = Servicios de trabajo social programados a otorgar	20,200	100
ACTIVIDAD C0401	Evaluación de las solicitudes de reparación económica de daños	Porcentaje de evaluaciones realizadas a solicitudes de reparación de daños	$(ERSRD / EPRSRD)*100$	ERSRD = Evaluaciones realizadas a solicitudes de reparación de daños EPRSRD = Evaluaciones programadas a realizar a solicitudes de reparación de daños	31	100

**GOBIERNO DEL ESTADO DE CHIHUAHUA  
PRESUPUESTO DE EGRESOS 2021  
PRESUPUESTO BASADO EN RESULTADOS**

**115 - FISCALIA GENERAL DEL ESTADO**

**ALINEACIÓN AL PLAN ESTATAL DE DESARROLLO**

E403T2 - JUSTICIA Y SEGURIDAD - PREVENCIÓN Y ATENCIÓN A VÍCTIMAS - DERECHOS HUMANOS E INCLUSIÓN SOCIAL

**PROGRAMA - 2E081C1 COMISIÓN EJECUTIVA DE ATENCIÓN A VÍCTIMAS DEL ESTADO**

DEFINICIÓN	BENEFICIARIOS			
	TIPO	TOTAL	MUJERES	HOMBRES
Comprende el conjunto de actividades tendientes a otorgar el apoyo integral a las víctimas directas, indirectas y/o potenciales del delito y/o de violaciones de Derechos Humanos, con un enfoque de género diferencial y especializado, con la finalidad de minimizar las consecuencias y secuelas tanto físicas como psicosociales y económicas, que pueden generarse por la comisión de un hecho victimizante.	Víctimas directas, indirectas y/o víctimas potenciales del delito y/o de violaciones de derechos humanos, incluidas en el registro estatal de víctimas	7,800	4,290	3,510

**INDICADORES DESTINADOS A LA ATENCIÓN DE VÍCTIMAS DEL DELITO**

OBJETIVO A MEDIR		DATOS DEL INDICADOR				
NIVEL	RESUMEN NARRATIVO	NOMBRE	FÓRMULA			META
ACTIVIDAD C0402	Otorgamiento de apoyos del Fondo Estatal de ayuda, asistencia y reparación a las víctimas directas, indirectas y/o víctimas potenciales del delito y/o de violaciones de Derechos Humanos	Porcentaje de compensaciones subsidiarias otorgadas	$(CSO/CSPO)*100$	CSO = Compensaciones subsidiarias otorgadas	9	100
				CSPO = Compensaciones subsidiarias programadas a otorgar	9	
		Porcentaje de reparaciones del daño por violaciones a los Derechos Humanos otorgadas	$(RDV/DHO/RDVBHPO)*100$	RDV/DHO = Reparaciones del daño por violaciones a los Derechos Humanos otorgadas	7	100
				RDVBHPO = Reparaciones del daño por violaciones a los Derechos Humanos programadas a otorgar	7	
		Porcentaje de apoyos económicos emergentes otorgados	$(AEE0/AEEPO)*100$	AEE0 = apoyos económicos emergentes otorgados	14,550	100
				AEEPO = apoyos económicos emergentes programados a otorgar	14,550	

**GOBIERNO DEL ESTADO DE CHIHUAHUA  
PRESUPUESTO DE EGRESOS 2021  
PRESUPUESTO BASADO EN RESULTADOS**

**415 - DESARROLLO INTEGRAL DE LA FAMILIA DEL ESTADO DE CHIHUAHUA**

**ALINEACIÓN AL PLAN ESTATAL DE DESARROLLO**

E101T2 - DESARROLLO HUMANO Y SOCIAL - DESARROLLO SOCIAL - DERECHOS HUMANOS E INCLUSIÓN SOCIAL

**PROGRAMA - 2E092C1 ATENCIÓN INTEGRAL PARA LA PROTECCIÓN Y RESTITUCIÓN DE DERECHOS**

DEFINICIÓN	BENEFICIARIOS			
	TIPO	TOTAL	MUJERES	HOMBRES
Proteger y procurar la restitución integral de los derechos que hayan sido vulnerados de las niñas, niños y adolescentes, así como personas en situación de vulnerabilidad. Mediante la determinación, coordinación y seguimiento de medidas de protección especial, así como actividades encaminadas a fomentar una cultura de atención y protección honesta, responsable y total, en beneficio de los derechos humanos de los usuarios.	Población en situación de pobreza y rezago social	33,874	16,178	17,696

**INDICADORES DESTINADOS A LA ATENCIÓN DE VICTIMAS DEL DELITO**

OBJETIVO A MEDIR		DATOS DEL INDICADOR				
NIVEL	RESUMEN NARRATIVO	NOMBRE	FÓRMULA		META	
ACTIVIDAD C0102	Determinación, coordinación y seguimiento de medidas de protección especial y restitución de derechos	Porcentaje de acciones de medidas de protección realizadas	$(AmpR/AmpP)*100$	AmpR = Acciones de medidas de protección realizadas AmpP = Acciones de medidas de protección programadas	50,732 50,732	100
ACTIVIDAD C0401	Atención psicológica en el Centro de Justicia para las Mujeres (CEJUM)	Porcentaje de atenciones psicológicas en el Centro de Justicia para las Mujeres	$(ApR/ApP)*100$	ApR = Atenciones psicológicas realizadas ApP = Atenciones psicológicas programadas	1,572 1,572	100
ACTIVIDAD C0402	Asistencia jurídica en el Centro de Justicia para las Mujeres (CEJUM)	Porcentaje de asistencias jurídicas en el Centro de Justicia para las Mujeres	$(AjR/AjP)*100$	AjR = Asistencias jurídicas realizadas AjP = Asistencias jurídicas programadas	669 669	100