

TOMO II

PRESUPUESTO DE EGRESOS

EJERCICIO FISCAL 2025



**GOBIERNO
DEL ESTADO**

**PRESUPUESTO DE
EGRESOS**

EJERCICIO FISCAL 2025

**CUADROS
ESTADÍSTICOS
ALCANCE PBR**



**GOBIERNO
DEL ESTADO**

CONTENIDO

- Clasificación Administrativa
- Resumen de Programas Presupuestarios e Indicadores PbR
- Matriz de Distribución de Recursos por Eje Rector – Dependencia - Programa



**GOBIERNO
DEL ESTADO**

**PRESUPUESTO DE
EGRESOS**

EJERCICIO FISCAL 2025

CLASIFICACIÓN ADMINISTRATIVA



**GOBIERNO
DEL ESTADO**

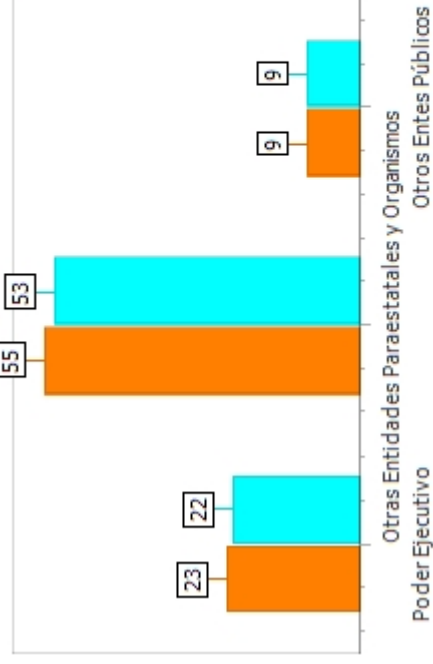
GOBIERNO DEL ESTADO DE CHIHUAHUA
Presupuesto de Egresos para el Ejercicio Fiscal 2025
Presupuesto Basado en Resultados
Clasificación Administrativa

	Presupuesto 2025		Proceso Pbr 2025		Variación	
	Entes Públicos	Importe	Entes Públicos	Importe	Entes Públicos	Importe
Ejecutivo Estatal	80	101,465,541,722	77	72,880,139,789	4	28,585,401,933
Poder Ejecutivo	23	35,028,889,182	22	27,833,269,058	2	7,195,620,124
Otras Entidades Paraestatales y Organismos	55	66,173,760,548	53	44,763,978,739	2	21,389,781,810
Empresas Públicas	2	262,891,992	2	262,891,992	0	0
Otros Entes Públicos	9	6,104,728,931	9	6,104,728,931	0	0
Poder Legislativo	2	1,023,322,702	2	1,023,322,702	0	0
Poder Judicial	1	4,062,900,000	1	4,062,900,000	0	0
Organismos Autónomos	6	1,018,506,229	6	1,018,506,229	0	0
TOTAL GENERAL	89	107,570,270,653	86	78,984,868,720	4	28,585,401,933

Fuente: Secretaría de Hacienda

Nota: Los entes públicos que cuentan con recursos en el gasto no programable y en el proceso Pbr, solo se contabilizan una vez. Los fideicomisos que no cuentan con programa específico, se cuentan como ente al estar constituidos y tener asignado presupuesto.

Dependencias y/o Entidades en Pbr



Concepto	Presupuesto Total		Ejecutivo Estatal	
	Presupuesto	% Total	Concepto	% Total
Sin Pbr	28,585,401,933	26.57	Sin Pbr	28.17
Proceso Pbr	78,984,868,720	73.43	Proceso Pbr	71.83
Total	107,570,270,653	100	Total	100
Concepto	Dependencias / Entidades	% Total	Concepto	Dependencias / Entidades
Sin Pbr	4	4.44	Sin Pbr	4
Proceso Pbr	86	95.56	Proceso Pbr	77
Total	90	100	Total	81

**PRESUPUESTO DE
EGRESOS**

EJERCICIO FISCAL 2025

**RESUMEN DE
PROGRAMAS
PRESUPUESTARIOS
E INDICADORES PBR**



**GOBIERNO
DEL ESTADO**

GOBIERNO DEL ESTADO DE CHIHUAHUA
Presupuesto de Egresos para el Ejercicio Fiscal 2025
Presupuesto Basado en Resultados
Resumen de Programas Presupuestarios e Indicadores Pbr
Distribución por Ente Público – Programa

Ente Público	Presupuesto 2025			Proceso Pbr 2025			Fuera de Proceso Pbr 2025			
	Programas	Importe	Programas	Importe	Indicadores	Programas	Importe	Indicadores	Programas	Importe
PODER EJECUTIVO	160	35,112,699,266	134	27,833,269,058	1,928	26	7,195,620,124			
101 OFICINA DE LA GUBERNATURA DEL ESTADO	3	121,204,210	3	121,204,210	42	-	-			
102 SECRETARÍA GENERAL DE GOBIERNO	14	659,662,867	14	659,662,867	137	-	-			
103 SECRETARÍA DE HACIENDA	19	5,823,280,008	16	5,476,900,625	224	3	1,681,363,526			
104 SECRETARÍA DE INNOVACIÓN Y DESARROLLO ECONÓMICO	6	267,754,636	6	267,754,636	88	-	-			
105 SECRETARÍA DE DESARROLLO HUMANO Y BIEN COMÚN	11	837,168,750	11	837,168,750	236	-	-			
106 SECRETARÍA DE SALUD	7	99,045,294	7	99,045,294	91	-	-			
107 SECRETARÍA DE EDUCACIÓN Y DEPORTE	9	7,761,183,407	9	6,960,767,723	113	-	-			
108 SECRETARÍA DE TRABAJO Y PREVISIÓN SOCIAL	3	200,068,580	3	200,068,580	42	-	-			
109 SECRETARÍA DE CULTURA	4	279,367,918	4	279,367,918	54	-	-			
110 SECRETARÍA DE COMUNICACIONES Y OBRAS PÚBLICAS	7	1,050,898,687	7	1,050,898,687	91	-	-			
111 SECRETARÍA DE DESARROLLO URBANO Y ECOLOGÍA	8	163,744,770	8	163,744,770	99	-	-			
112 SECRETARÍA DE DESARROLLO RURAL	11	1,442,357,785	11	1,453,266,785	177	-	-			
114 SECRETARÍA DE LA FUNCIÓN PÚBLICA	5	174,695,988	5	174,695,988	80	-	-			
115 FISCALÍA GENERAL DEL ESTADO	4	3,526,560,105	4	3,568,774,447	81	-	-			
117 COORDINACIÓN DE COMUNICACIÓN	1	175,175,229	1	175,175,229	6	-	-			
120 OFICINAS ESTATALES DE ENLACE CON LA SECRETARÍA DE RELACIONES EXTERIORES	1	43,479,136	1	43,479,136	4	-	-			
121 DEUDA PÚBLICA	23	6,193,620,124	-	-	-	23	5,514,256,598			
126 SECRETARÍA DE SEGURIDAD PÚBLICA	9	5,545,894,432	9	5,553,756,073	125	-	-			

GOBIERNO DEL ESTADO DE CHIHUAHUA
Presupuesto de Egresos para el Ejercicio Fiscal 2025
Presupuesto Basado en Resultados
Resumen de Programas Presupuestarios e Indicadores PbR
Distribución por Ente Público – Programa

	Ente Público	Presupuesto 2025			Proceso PbR 2025			Fuera de Proceso PbR 2025		
		Programas	Importe	Programas	Importe	Indicadores	Programas	Importe	Programas	Importe
128	COORDINACIÓN DE RELACIONES PÚBLICAS	1	109,083,831	1	109,083,831	12	-	-	-	
129	SECRETARÍA DE TURISMO	3	124,401,390	3	124,401,390	58	-	-	-	
130	SECRETARÍA DE PUEBLOS Y COMUNIDADES INDÍGENAS	9	201,772,835	9	201,772,835	141	-	-	-	
131	COORDINACIÓN DE POLÍTICA DIGITAL	1	295,294,459	1	295,294,459	17	-	-	-	
132	CONSEJERÍA JURÍDICA DEL EJECUTIVO DEL ESTADO	1	16,984,824	1	16,984,824	10	-	-	-	
	PODER LEGISLATIVO	2	1,023,322,702	2	1,023,322,702	29	0	0	0	
201	CONGRESO DEL ESTADO	1	780,681,035	1	780,681,035	24	-	-	-	
202	AUDITORIA SUPERIOR DEL ESTADO DE CHIHUAHUA	1	242,641,667	1	242,641,667	5	-	-	-	
	PODER JUDICIAL	1	4,062,900,000	1	4,062,900,000	17	0	0	0	
301	TRIBUNAL SUPERIOR DE JUSTICIA	1	4,062,900,000	1	4,062,900,000	17	-	-	-	
	ORGANISMOS DESCENTRALIZADOS	102	43,363,627,775	102	43,364,127,775	1,467	0	0	0	
401	SERVICIOS EDUCATIVOS DEL ESTADO DE CHIHUAHUA	5	17,667,597,456	5	17,667,597,456	82	-	-	-	
402	UNIVERSIDAD TECNOLÓGICA DE CHIHUAHUA	2	178,250,150	2	178,250,150	43	-	-	-	
403	UNIVERSIDAD TECNOLÓGICA DE CIUDAD JUÁREZ	2	340,534,673	2	340,534,673	44	-	-	-	
404	COLEGIO DE BACHILLERES DEL ESTADO DE CHIHUAHUA	2	1,327,536,796	2	1,327,536,796	28	-	-	-	
405	INSTITUTO TECNOLÓGICO SUPERIOR DE NUEVO CASAS GRANDES	2	92,046,213	2	92,046,213	28	-	-	-	
406	COLEGIO DE ESTUDIOS CIENTÍFICOS Y TECNOLÓGICOS DEL ESTADO DE CHIHUAHUA	1	669,148,736	1	669,148,736	21	-	-	-	
407	COLEGIO DE EDUCACIÓN PROFESIONAL TÉCNICA DEL ESTADO DE CHIHUAHUA	2	300,509,271	2	300,509,271	16	-	-	-	

GOBIERNO DEL ESTADO DE CHIHUAHUA
Presupuesto de Egresos para el Ejercicio Fiscal 2025
Presupuesto Basado en Resultados
Resumen de Programas Presupuestarios e Indicadores Pbr
Distribución por Ente Público – Programa

Ente Público	Presupuesto 2025			Proceso Pbr 2025			Fuera de Proceso Pbr 2025		
	Programas	Importe	Programas	Importe	Indicadores	Programas	Importe	Programas	Importe
408 INSTITUTO CHIHUAHUENSE DE EDUCACIÓN PARA LOS ADULTOS	1	180,789,824	1	180,789,824	18	-	-	-	-
409 INSTITUTO DE APOYO AL DESARROLLO TECNOLÓGICO	1	128,047,696	1	128,047,696	6	-	-	-	-
410 INSTITUTO DE CAPACITACIÓN PARA EL TRABAJO DEL ESTADO DE CHIHUAHUA	1	117,874,287	1	117,874,287	9	-	-	-	-
411 FOMENTO Y DESARROLLO ARTESANAL DEL ESTADO DE CHIHUAHUA	1	9,731,613	1	9,731,613	11	-	-	-	-
412 PARQUE CUMBRES DE MAJALCA	1	501,492	1	501,492	6	-	-	-	-
413 SERVICIOS DE SALUD DE CHIHUAHUA	5	6,340,930,125	5	6,340,930,125	82	-	-	-	-
414 INSTITUTO CHIHUAHUENSE DE SALUD	1	2,152,890,825	1	2,152,890,825	16	-	-	-	-
415 DESARROLLO INTEGRAL DE LA FAMILIA DEL ESTADO DE CHIHUAHUA	8	950,962,365	8	950,962,365	155	-	-	-	-
416 INSTITUTO CHIHUAHUENSE DE LAS MUJERES	3	92,133,421	3	92,133,421	37	-	-	-	-
417 CONSEJO ESTATAL DE POBLACIÓN	2	20,223,309	2	20,223,309	30	-	-	-	-
418 UNIVERSIDAD AUTÓNOMA DE CHIHUAHUA	4	2,086,063,361	4	2,086,063,361	77	-	-	-	-
419 UNIVERSIDAD AUTÓNOMA DE CD. JUÁREZ	3	2,140,241,648	3	2,140,241,648	32	-	-	-	-
421 PENSIONES CIVILES DEL ESTADO DE CHIHUAHUA	2	7,193,658,504	2	7,193,658,504	21	-	-	-	-
422 JUNTA CENTRAL DE AGUA Y SANEAMIENTO	1	108,655,122	1	108,655,122	18	-	-	-	-
425 INSTITUTO CHIHUAHUENSE DEL DEPORTE Y CULTURA FÍSICA	3	185,021,602	3	185,021,602	65	-	-	-	-
426 INSTITUTO CHIHUAHUENSE DE LA JUVENTUD	3	41,079,166	3	41,079,166	34	-	-	-	-
427 JUNTA DE ASISTENCIA SOCIAL PRIVADA DEL ESTADO DE CHIHUAHUA	2	10,110,509	2	10,110,509	22	-	-	-	-
428 EL COLEGIO DE CHIHUAHUA	1	9,867,561	1	9,867,561	17	-	-	-	-

GOBIERNO DEL ESTADO DE CHIHUAHUA
Presupuesto de Egresos para el Ejercicio Fiscal 2025
Presupuesto Basado en Resultados
Resumen de Programas Presupuestarios e Indicadores Pbr
Distribución por Ente Público – Programa

Ente Público	Presupuesto 2025			Proceso Pbr 2025			Fuera de Proceso Pbr 2025		
	Programas	Importe	Programas	Importe	Indicadores	Programas	Importe	Programas	Importe
429 INSTITUTO DE INNOVACIÓN Y COMPETITIVIDAD	3	4,960,786	3	4,960,786	55	-	-	-	-
430 INSTITUTO CHIHUAHUENSE DE INFRAESTRUCTURA FÍSICA EDUCATIVA	1	37,322,621	1	37,322,621	13	-	-	-	-
431 UNIVERSIDAD POLITÉCNICA DE CHIHUAHUA	2	35,177,625	2	35,177,625	38	-	-	-	-
432 UNIVERSIDAD TECNOLÓGICA DE LA TARAHUMARA	3	28,993,995	3	28,993,995	33	-	-	-	-
433 UNIVERSIDAD TECNOLÓGICA DE PARRAL	3	37,063,626	3	37,063,626	49	-	-	-	-
434 UNIVERSIDAD PEDAGÓGICA NACIONAL DEL ESTADO DE CHIHUAHUA	2	192,377,406	2	192,377,406	33	-	-	-	-
435 UNIVERSIDAD TECNOLÓGICA DE LA BABICORA	3	26,852,799	3	26,852,799	33	-	-	-	-
436 COMISIÓN ESTATAL DE VIVIENDA, SUELO E INFRAESTRUCTURA DE CHIHUAHUA	2	51,440,227	2	51,440,227	28	-	-	-	-
437 UNIVERSIDAD TECNOLÓGICA DE PAQUIMÉ	4	39,916,447	4	39,916,447	33	-	-	-	-
438 UNIVERSIDAD TECNOLÓGICA DE CAMARGO	4	35,944,844	4	35,944,844	62	-	-	-	-
439 UNIVERSIDAD TECNOLÓGICA DE CHIHUAHUA SUR	4	35,481,250	4	35,481,250	40	-	-	-	-
440 SUBSISTEMA DE PREPARATORIA ABIERTA Y TELEBACHILLERATO DEL ESTADO DE CHIHUAHUA	3	269,671,843	3	269,671,843	30	-	-	-	-
441 UNIVERSIDAD TECNOLÓGICA PASO DEL NORTE	3	43,999,732	3	43,999,732	38	-	-	-	-
445 SECRETARÍA EJECUTIVA DEL SISTEMA ESTATAL ANTICORRUPCIÓN	1	13,995,457	1	13,995,457	14	-	-	-	-
447 CENTRO DE CONCILIACIÓN LABORAL DEL ESTADO DE CHIHUAHUA	1	68,981,006	1	68,981,006	12	-	-	-	-
448 AGENCIA ESTATAL DE DESARROLLO ENERGÉTICO	2	39,339,884	2	39,339,884	19	-	-	-	-
449 PARQUE CENTRAL DE CIUDAD JUÁREZ	1	37,127,002	1	37,127,002	10	-	-	-	-

GOBIERNO DEL ESTADO DE CHIHUAHUA
Presupuesto de Egresos para el Ejercicio Fiscal 2025
Presupuesto Basado en Resultados
Resumen de Programas Presupuestarios e Indicadores Pbr
Distribución por Ente Público – Programa

Ente Público	Presupuesto 2025			Proceso Pbr 2025			Fuera de Proceso Pbr 2025		
	Programas	Importe	Programas	Importe	Indicadores	Programas	Importe	Programas	Importe
450 ARCHIVO GENERAL DEL ESTADO	1	20,575,500	1	20,575,500	9	-	-	-	-
FIDEICOMISOS ESTATALES	10	6,393,893,843	9	1,419,850,964	79	1	5,059,947,856		
505 CASA CHIHUAHUA CENTRO DE PATRIMONIO CULTURAL	1	7,453,246	1	7,453,246	17	-	-	-	-
507 TRABAJADORES INCORPORADOS A LA SECCIÓN 42 DEL SNTE.	1	2,785,000	1	2,785,000	5	-	-	-	-
508 FIDEICOMISO POLICÍA AMIGO	-	12,441,000	-	-	-	-	-	-	-
509 FIDEICOMISO TRÁNSITO AMIGO	-	2,871,000	-	-	-	-	-	-	-
510 FIDEICOMISO DE PROMOCIÓN Y FOMENTO DE LAS ACTIVIDADES TURÍSTICAS	1	96,151,941	1	96,151,941	11	-	-	-	-
511 FIDEICOMISO EXPO-CHIHUAHUA	1	46,695,371	1	46,695,371	5	-	-	-	-
512 FONDO DE APOYO A LA DELEGACIÓN DE LA CRUZ ROJA	1	78,709,880	1	78,709,880	13	-	-	-	-
513 FIDEICOMISO SOCIAL DEL EMPRESARIADO CHIHUAHUENSE	1	725,269,527	1	725,269,527	7	-	-	-	-
516 FONDO DE FOMENTO AGROPECUARIO DEL ESTADO (FOFAE)	1	99,870,452	1	99,170,452	11	-	-	-	-
520 FIDEICOMISO DEL PROGRAMA DE CARRETERAS FEDERALES Y ESTATALES	1	4,912,557,896	-	-	-	1	5,059,947,856		
521 FIDEICOMISO IRREVOCABLE DE ADMINISTRACIÓN Y GARANTÍA DE PAGO	1	980,783	1	980,783	4	-	-	-	-
524 FIDEICOMISO PARA EL DESARROLLO FORESTAL SUSTENTABLE EN EL ESTADO (FIDEFOSE)	-	7,424,000	-	-	-	-	-	-	-
528 FONDO DE ATENCIÓN A NIÑOS Y NIÑAS HIJOS DE LAS VÍCTIMAS DE LA LUCHA CONTRA EL CRIMEN	-	19,140,000	-	-	-	-	-	-	-
531 FIDEICOMISO PARA LA COMPETITIVIDAD Y SEGURIDAD CIUDADANA	1	362,634,763	1	362,634,763	6	-	-	-	-

GOBIERNO DEL ESTADO DE CHIHUAHUA
Presupuesto de Egresos para el Ejercicio Fiscal 2025
Presupuesto Basado en Resultados
Resumen de Programas Presupuestarios e Indicadores Pbr
Distribución por Ente Público – Programa

Ente Público	Presupuesto 2025		Proceso Pbr 2025			Fuera de Proceso Pbr 2025	
	Programas	Importe	Programas	Importe	Indicadores	Programas	Importe
537 FONDO DE AYUDA, ASISTENCIA Y REPARACIÓN A VÍCTIMAS DEL ESTADO DE CHIHUAHUA	-	14,355,000	-	-	-	-	-
538 FONDO DE ATENCIÓN A NIÑAS Y NIÑOS HIJOS DE POLICÍAS CAÍDOS EN CUMPLIMIENTO DE SU DEBER (FANVIPOL)	-	1,268,982	-	-	-	-	-
539 FONDO PARA EL DESARROLLO AGROPECUARIO, AGROINDUSTRIAL, ACUÍCOLA Y FORESTAL (FIDEAAAF)	-	2,785,000	-	-	-	-	-
544 FIDEICOMISO PARA EL DESARROLLO ENERGÉTICO SUSTENTABLE DEL ESTADO DE CHIHUAHUA	-	500,000	-	-	-	-	-
EMPRESAS PÚBLICAS	2	262,891,992	2	262,891,992	27	0	0
602 ADMINISTRADORA DE SERVICIOS AEROPORTUARIOS DE CHIHUAHUA	1	47,219,294	1	47,219,294	5	-	-
603 OPERADORA DE TRANSPORTE VIVEBÚS CHIHUAHUA, S.A DE C.V.	1	215,672,698	1	215,672,698	22	-	-
ÓRGANOS AUTÓNOMOS	12	1,018,506,229	12	1,018,506,229	132	0	0
701 COMISIÓN ESTATAL DE LOS DERECHOS HUMANOS	3	139,442,944	3	139,442,944	36	-	-
702 INSTITUTO ESTATAL ELECTORAL	2	428,860,924	2	428,860,924	27	-	-
703 TRIBUNAL ESTATAL ELECTORAL	1	96,591,793	1	96,591,793	11	-	-
704 INSTITUTO CHIHUAHUENSE PARA LA TRANSPARENCIA Y ACCESO A LA INFORMACIÓN PÚBLICA	4	83,886,488	4	83,886,488	35	-	-
705 TRIBUNAL ESTATAL DE JUSTICIA ADMINISTRATIVA DE CHIHUAHUA	1	129,978,001	1	129,978,001	12	-	-
706 FISCALÍA ANTICORRUPCIÓN DEL ESTADO DE CHIHUAHUA	1	139,746,080	1	139,746,080	11	-	-
MUNICIPIOS	2	16,332,428,847	0	0	0	2	16,329,833,953
801 MUNICIPIOS	2	16,332,428,847	-	-	-	2	16,329,833,953

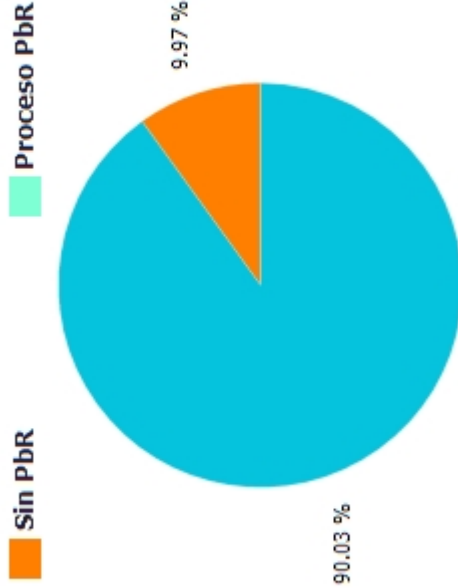
GOBIERNO DEL ESTADO DE CHIHUAHUA
Presupuesto de Egresos para el Ejercicio Fiscal 2025
Presupuesto Basado en Resultados
Resumen de Programas Presupuestarios e Indicadores PbR

Ente Público	Distribución por Ente Público – Programa									
	Presupuesto 2025		Proceso PbR 2025			Fuera de Proceso PbR 2025				
	Programas	Importe	Programas	Importe	Indicadores	Programas	Importe			
Total	291	107,570,270,653	262	78,984,868,720	3,679	29	28,585,401,933			

Fuente: Secretaría de Hacienda

Nota: En lo que se refiere al apartado de fideicomisos estatales, programa "O" significa que dichos entes públicos, no cuenta con estructura programática propia, se localizan interrelacionados a una estructura programática, contemplada dentro de su cabeza de sector, la operación del fideicomiso así como la identificación de los recursos se da a través de los diferentes segmentos de la estructura contable - presupuestal.

Total Programas



Concepto	Programas	% Total
Sin PbR	29	9.97
Proceso PbR	262	90.03
Total	291	100

* Los programas que se encuentran fuera de proceso de PbR que no cuentan con Matriz de Marco Lógico (MML), corresponden al Gasto No Programable, que se compone de las asignaciones a deuda pública, emisiones bursátiles, municipios y el Fideicomiso de Carreteras

PRESUPUESTO DE
EGRESOS

EJERCICIO FISCAL 2025

**DISTRIBUCIÓN DE
RECURSOS POR
EJE RECTOR
DEPENDENCIA
PROGRAMA**



**GOBIERNO
DEL ESTADO**

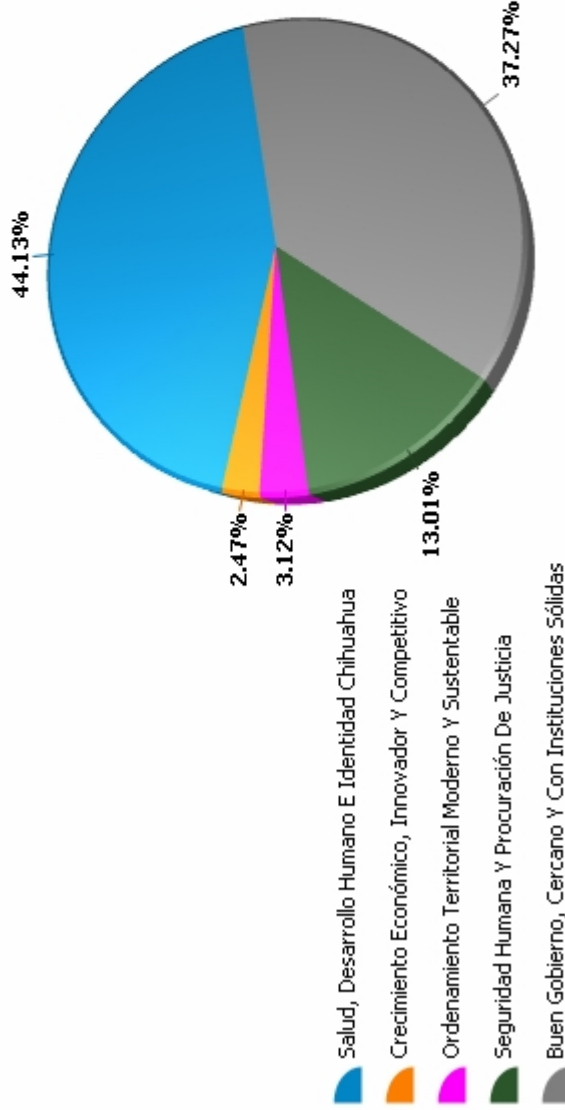
GOBIERNO DEL ESTADO DE CHIHUAHUA
Presupuesto de Egresos para el Ejercicio Fiscal 2025

Presupuesto Basado en Resultados

Distribución de Recursos por Eje Rector - Ente Público - Programa

SALUD, DESARROLLO HUMANO E IDENTIDAD CHIHUAHUA	CRECIMIENTO ECONÓMICO, INNOVADOR Y COMPETITIVO	ORDENAMIENTO TERRITORIAL MODERNO Y SUSTENTABLE	SEGURIDAD HUMANA Y PROCURACIÓN DE JUSTICIA	BUEN GOBIERNO, CERCANO Y CON INSTITUCIONES SÓLIDAS	DISTRIBUCIÓN DE RECURSOS	
					\$	%
42 Entes 132 Programas 47,472,818,671	16 Entes 33 Programas 2,656,944,428	10 Entes 26 Programas 3,356,640,994	13 Entes 21 Programas 13,992,077,001	22 Entes 78 Programas 40,091,789,560	107,570,270,653	100.00%
44.13%	2.47%	3.12%	13.01%	37.27%	100.00%	100.00%

Distribución por Eje Rector



**PRESUPUESTO DE
EGRESOS**

EJERCICIO FISCAL 2025

**PLANEACIÓN
ESTRATÉGICA
Y OPERATIVA POR ENTE
PÚBLICO Y PROGRAMA
PRESUPUESTARIO**



**GOBIERNO
DEL ESTADO**

CONTENIDO

- Misión y Visión
- Alineación al Plan Estatal de Desarrollo
- Definición y Beneficiarios del Programa Presupuestario
- Indicadores Relevantes del Programa Presupuestario



**GOBIERNO
DEL ESTADO**

GOBIERNO DEL ESTADO DE CHIHUAHUA
Presupuesto de Egresos para el Ejercicio Fiscal 2025
Presupuesto Basado en Resultados
Indicadores Estratégicos del Programa H. Congreso

101 - OFICINA DE LA GUBERNATURA DEL ESTADO

MISIÓN

Facilitar la correcta operación del Despacho del Ejecutivo estatal, con eficiencia y bajo los principios de la responsabilidad, transparencia, humildad y compromiso de manera que se abran espacios de participación entre la Gobernadora y la social, que administre con calidad de tiempo los asuntos que atienda el Titular del Gobierno del Estado y las dependencias y organismos que integran la Administración Pública del Estado, para el óptimo desempeño de sus respectivas funciones, así como la atención de los planteamientos de la ciudadanía.

VISIÓN

Ser una oficina reconocida por brindar un servicio oportuno, profesional y eficiente y bajo los principios de la responsabilidad, transparencia, humildad y compromiso de manera que se abran espacios de participación entre la Gobernadora y la social, que administre con calidad de tiempo los asuntos que atienda el Titular del Gobierno del Estado y las dependencias y organismos que integran la Administración Pública del Estado, para el óptimo desempeño de sus respectivas funciones, así como la atención de los planteamientos de la ciudadanía.

ALINEACIÓN AL PLAN ESTATAL DE DESARROLLO

E502T1 - BUEN GOBIERNO, CERCANO Y CON INSTITUCIONES SOLIDAS - BUEN GOBIERNO, TRANSPARENCIA Y PARTICIPACIÓN CIUDADANA - PARTICIPACIÓN CIUDADANA

PROGRAMA - 2F062C2 - VINCULACIÓN INSTITUCIONAL

DEFINICIÓN	BENEFICIARIOS		
	TIPO	TOTAL	HOMBRES
Abarcar las acciones de vinculación, fomento, promoción, coordinación y Entidades fortalecimiento institucional de los municipios, Dependencias y Entidades del Gobierno del Estado de Chihuahua en la Ciudad de México para impulsar el desarrollo del Estado.		153	0

INDICADORES ESTRATÉGICOS

OBJETIVO A MEDIR		DATOS DEL INDICADOR	
NIVEL	RESUMEN NARRATIVO	NOMBRE	FÓRMULA
PROPOSITO	Las Entidades del estado de Chihuahua presentan una vinculación estratégica eficiente para promover, difundir y fomentar las actividades culturales, económicas y de inversión ante las diversas dependencias y entidades establecidas en la Ciudad de México	de Variación Porcentual de Entidades beneficiadas	$\frac{((EBEA/EBEA_{1}) - 1) * 100}{EBEA_{1}}$
		EBEA = Entidades beneficiadas en el ejercicio actual EBEA_1 = Entidades beneficiadas en el ejercicio anterior	15.00 10.00
			50.00

GOBIERNO DEL ESTADO DE CHIHUAHUA
Presupuesto de Egresos para el Ejercicio Fiscal 2025
Presupuesto Basado en Resultados
Indicadores Estratégicos del Programa H. Congreso

101 - OFICINA DE LA GUBERNATURA DEL ESTADO

ALINEACIÓN AL PLAN ESTATAL DE DESARROLLO

E502T1 - BUEN GOBIERNO, CERCAÑO Y CON INSTITUCIONES SOLIDAS - BUEN GOBIERNO, TRANSPARENCIA Y PARTICIPACIÓN CIUDADANA - PARTICIPACIÓN CIUDADANA

PROGRAMA - 2P002L1 - GOBIERNO ABIERTO E INCLUYENTE

DEFINICIÓN	BENEFICIARIOS		
	TIPO	TOTAL	HOMBRES
Contribuir en fortalecer la vinculación y gestión entre la población con el gobierno, Población a través de los diferentes medios y mecanismos de participación para atender las peticiones y solicitudes formuladas al Titular del Ejecutivo de manera cotidiana por las ciudadanas, los ciudadanos, sociedad civil, dependencias e instituciones.		5,480	
		3,288	2,192

INDICADORES ESTRATÉGICOS

OBJETIVO A MEDIR		DATOS DEL INDICADOR	
NIVEL	RESUMEN NARRATIVO	NOMBRE	FÓRMULA
PROPOSITO	La población del Estado de Chihuahua cuenta con el conocimiento de las distintas herramientas que le coadyuva vincularse con la Administración Pública Estatal	de Variación el Porcentual de la población a vinculada con la Administración Pública Estatal	$\frac{((PV/PV_{-1})-1) * 100}{PV}$ PV = Población Vinculada en el ejercicio actual PV_1 = Población Vinculada en el ejercicio anterior
			7.45
			5,480.00
			5,100.00

GOBIERNO DEL ESTADO DE CHIHUAHUA
Presupuesto de Egresos para el Ejercicio Fiscal 2025
Presupuesto Basado en Resultados
Indicadores Estratégicos del Programa H. Congreso

101 - OFICINA DE LA GUBERNATURA DEL ESTADO

ALINEACIÓN AL PLAN ESTATAL DE DESARROLLO

E502T1 - BUEN GOBIERNO, CERCAÑO Y CON INSTITUCIONES SOLIDAS - BUEN GOBIERNO, TRANSPARENCIA Y PARTICIPACIÓN CIUDADANA - PARTICIPACIÓN CIUDADANA

PROGRAMA - 2P046L1 - PLANEACIÓN Y POLÍTICAS PÚBLICAS

DEFINICIÓN	BENEFICIARIOS		
	TIPO	TOTAL	HOMBRES
Coordinar el quehacer institucional de las dependencias de la administración Dependencias de Gobierno pública centralizada mediante la planeación estratégica y la rendición de cuentas del Estado con el fin de lograr una mayor efectividad de la acción gubernamental para el beneficio de la población del estado de Chihuahua.	Dependencias de Gobierno	19	0

INDICADORES ESTRATÉGICOS

OBJETIVO A MEDIR		DATOS DEL INDICADOR	
NIVEL	RESUMEN NARRATIVO	NOMBRE	FÓRMULA
PROPOSITO	Dependencias de la Administración Pública Estatal de Chihuahua presentan información eficiente en materia de políticas Públicas que permite conocer el estado que guarda la administración.	Porcentaje de dependencias centralizadas de la Administración Pública Estatal que validan por completo la información que permite conocer el estado que guarda la administración	(DVCi/DAPE) *100
			DVCi = Dependencias centralizadas que validan por completo la Información DAPE = Total de dependencias centralizadas de la Administración Pública Estatal
			15.00
			19.00
			78.95

GOBIERNO DEL ESTADO DE CHIHUAHUA
Presupuesto de Egresos para el Ejercicio Fiscal 2025
Presupuesto Basado en Resultados
Indicadores Estratégicos del Programa H. Congreso

102 - SECRETARÍA GENERAL DE GOBIERNO

MISIÓN

Procurar la gobernabilidad, con base en una coordinación eficiente con consensos y acuerdos políticos con la sociedad chihuahuense, que nos permita una efectiva armonización en la política interior, promoviendo siempre una relación de respeto entre los poderes de la Entidad y la Federación, dentro del marco del estado de derecho, preservando las instituciones y fomentando la participación ciudadana y el bien común.

VISIÓN

Somos una Secretaría de gobierno abierto, participativa y corresponsable en mantener la paz social, a través del desarrollo armónico y sustentable de la sociedad chihuahuense, promoviendo siempre el estado de derecho y valores cívicos como la libertad y la democracia, generando una ciudadanía responsable; fortaleciendo de manera permanente el vínculo de respeto con los Poderes de la Entidad y los Poderes Federales en beneficio de los chihuahuenses.

ALINEACIÓN AL PLAN ESTATAL DE DESARROLLO

E501T4 - BUEN GOBIERNO, CERCANO Y CON INSTITUCIONES SOLIDAS - MEJORA REGULATORIA Y MODERNIZACIÓN ADMINISTRATIVA - RESPETO DE LOS DERECHOS HUMANOS

PROGRAMA - 1S058A1 - ASUNTOS RELIGIOSOS

DEFINICIÓN	BENEFICIARIOS		
	TIPO	TOTAL	HOMBRES
Otorgar atención oportuna y eficaz en los trámites y servicios disponibles para las entidades de inspiración religiosa en el Estado de Chihuahua; en todo lo referente religiosa en el Estado de a la naturaleza, organización, funcionamiento y régimen patrimonial, propiciando la cultura de la convivencia armónica de todos los ciudadanos.	2,450	0	0

INDICADORES ESTRATÉGICOS

OBJETIVO A MEDIR		DATOS DEL INDICADOR		
NIVEL	RESUMEN NARRATIVO	FÓRMULA	META	
FIN	Contribuir a brindar una mejor y Variación oportuna atención a los grupos porcentual de prioritarios y vulnerables en los asociaciones trámites de asuntos religiosos mediante el pleno ejercicio de registradas derecho a la libertad de religión en el marco del Estado laico.	$((ARR/ARRAA) - 1) * 100$ ARR = Asociaciones Religiosas Registradas ARRAA = Asociaciones Religiosas Registradas el Año Anterior	247.00 245.00	0.82

GOBIERNO DEL ESTADO DE CHIHUAHUA
Presupuesto de Egresos para el Ejercicio Fiscal 2025
Presupuesto Basado en Resultados
Indicadores Estratégicos del Programa H. Congreso

102 - SECRETARÍA GENERAL DE GOBIERNO

ALINEACIÓN AL PLAN ESTATAL DE DESARROLLO

E501T4 - BUEN GOBIERNO, CERCAÑO Y CON INSTITUCIONES SOLIDAS - MEJORA REGULATORIA Y MODERNIZACIÓN ADMINISTRATIVA - RESPETO DE LOS DERECHOS HUMANOS

PROGRAMA - 1S058A1 - ASUNTOS RELIGIOSOS

DEFINICIÓN	BENEFICIARIOS		
	TIPO	TOTAL	HOMBRES

Otorgar atención oportuna y eficaz en los trámites y servicios disponibles para las Entidades de inspiración religiosa en el Estado de Chihuahua; en todo lo referente religiosa en el Estado de Chihuahua a la naturaleza, organización, funcionamiento y régimen patrimonial, propiciando la cultura de la convivencia armónica de todos los ciudadanos.	2,450	0	0
--	-------	---	---

INDICADORES ESTRATÉGICOS

OBJETIVO A MEDIR		DATOS DEL INDICADOR	
NIVEL	RESUMEN NARRATIVO	NOMBRE	FÓRMULA
PROPOSITO	Las Entidades de inspiración religiosa en el Estado de Chihuahua presentan condiciones para ejercer el pleno ejercicio de derecho a la libertad de religión en el marco del Estado laico.	Variación porcentual de atenciones a entidades de inspiración religiosa	$((AEIR/AEIRAA) - 1) * 100$
		AEIR = Atenciones a entidades de inspiración religiosa en el presente año	280.00
		AEIRAA = Atenciones a entidades de inspiración religiosa en el año anterior	260.00
		META	7.69

GOBIERNO DEL ESTADO DE CHIHUAHUA
Presupuesto de Egresos para el Ejercicio Fiscal 2025
Presupuesto Basado en Resultados
Indicadores Estratégicos del Programa H. Congreso

102 - SECRETARÍA GENERAL DE GOBIERNO

ALINEACIÓN AL PLAN ESTATAL DE DESARROLLO

E502T1 - BUEN GOBIERNO, CERCAÑO Y CON INSTITUCIONES SOLIDAS - BUEN GOBIERNO, TRANSPARENCIA Y PARTICIPACIÓN CIUDADANA - PARTICIPACIÓN CIUDADANA

PROGRAMA - 1U004A1 - CONVENIO DE COORDINACIÓN ENTRE EL ESTADO Y LA SEDENA

DEFINICIÓN	BENEFICIARIOS			
	TIPO	TOTAL	MUJERES	HOMBRES
Otorgamiento de apoyos económicos a los militares al servicio del Estado de Chihuahua o deudos de militares fallecidos a través de un beneficio económico.		40	4	36

INDICADORES ESTRATÉGICOS

OBJETIVO A MEDIR	DATOS DEL INDICADOR				
NIVEL	RESUMEN NARRATIVO	NOMBRE	FÓRMULA	META	
FIN	Contribuir a la creación de mecanismos de apoyo, solidaridad y fortaleza para la familia militar casos sensibles generados motivo de la participación militar en el cumplimiento de tareas asignadas mediante otorgamiento de apoyos	Índice del costo de efectividad de los recursos	$(PA/PO)/(PE/PAT)*100$	40.00	100.00
			PO = Población Autorizado	10,000,000.00	
			PAT = Población Atendida	40.00	
			PE = Presupuesto Ejercido	10,000,000.00	
PROPOSITO	Los militares al servicio de deudos de militares acceden a apoyos económicos	Porcentaje de fallecidos militares beneficiados	$(MSEB/MSESA S)*100$	40.00	0.76
			MSEB = Militares beneficiados		
			MSESAS = Militares que sufren al siniestro	5,233.00	

GOBIERNO DEL ESTADO DE CHIHUAHUA
Presupuesto de Egresos para el Ejercicio Fiscal 2025
Presupuesto Basado en Resultados
Indicadores Estratégicos del Programa H. Congreso

102 - SECRETARÍA GENERAL DE GOBIERNO

ALINEACIÓN AL PLAN ESTATAL DE DESARROLLO

E402T4 - SEGURIDAD HUMANA Y PROCURACIÓN DE JUSTICIA - PROTECCIÓN CIVIL - RESPETO DE LOS DERECHOS HUMANOS

PROGRAMA - 2E007C1 - PROTECCIÓN CIVIL

DEFINICIÓN	BENEFICIARIOS			
	TIPO	TOTAL	MUJERES	HOMBRES
Comprende las acciones para prevenir y atender las contingencias naturales y de Población origen antropogénico que afectan a la población del Estado de Chihuahua, con la finalidad de reducir sus efectos.		4,043,130	2,022,394	2,020,736

INDICADORES ESTRATÉGICOS

OBJETIVO A MEDIR	DATOS DEL INDICADOR			
NIVEL	RESUMEN NARRATIVO	NOMBRE	FÓRMULA	META
FIN	Contribuir a una cultura adecuada en materia de protección civil que contribuya a disminuir pérdidas humanas y materiales mediante la prevención y oportuna de contingencias presentadas en la entidad.	Porcentaje de población que población riesgos y atendida en materiales materia de atención protección civil	$(\text{PAMP}/\text{TPECH}) * 100$ PAMP = Población atendida en materia de protección civil TPECH = Total de la población del Estado de Chihuahua	35.68 1,442,630.00 4,043,130.00

GOBIERNO DEL ESTADO DE CHIHUAHUA
Presupuesto de Egresos para el Ejercicio Fiscal 2025
Presupuesto Basado en Resultados
Indicadores Estratégicos del Programa H. Congreso

102 - SECRETARÍA GENERAL DE GOBIERNO

ALINEACIÓN AL PLAN ESTATAL DE DESARROLLO

E302T4 - ORDENAMIENTO TERRITORIAL MODERNO Y SUSTENTABLE - MOVILIDAD Y TRANSPORTE - RESPETO DE LOS DERECHOS HUMANOS

PROGRAMA - 2E041C1 - SERVICIOS DE TRANSPORTE

DEFINICIÓN	BENEFICIARIOS			
	TIPO	TOTAL	MUJERES	HOMBRES
Representa las acciones, programas y proyectos encaminados a regularar los Concesionarios del Estado de Chihuahua, para fomentar el desarrollo y la presentación de servicios de transporte público en todas sus modalidades eficientes y de acuerdo a la Ley.	Concesionarios	19,451	5,549	13,902

INDICADORES ESTRATÉGICOS

OBJETIVO A MEDIR		DATOS DEL INDICADOR		
NIVEL	RESUMEN NARRATIVO	NOMBRE	FÓRMULA	META
PROPOSITO	Los concesionarios del transporte público en todas sus modalidades el Estado de Chihuahua cumplen con la Ley de Transporte.	Variación porcentual de revalidación anual de circulación	$\frac{RTAA_{año\ actual} - RTAA_{año\ anterior}}{RTAA_{año\ anterior}} * 100$	1.21
			Revalidación del tarjeton en el año actual	8,354.00
			Revalidación del tarjeton en el año anterior	8,254.00

GOBIERNO DEL ESTADO DE CHIHUAHUA
Presupuesto de Egresos para el Ejercicio Fiscal 2025
Presupuesto Basado en Resultados
Indicadores Estratégicos del Programa H. Congreso

102 - SECRETARÍA GENERAL DE GOBIERNO

ALINEACIÓN AL PLAN ESTATAL DE DESARROLLO

E501T4 - BUEN GOBIERNO, CERCAÑO Y CON INSTITUCIONES SOLIDAS - MEJORA REGULATORIA Y MODERNIZACIÓN ADMINISTRATIVA - RESPETO DE LOS DERECHOS HUMANOS

PROGRAMA - 2E076C1 - SERVICIOS REGISTRALES DE LA PROPIEDAD Y EL NOTARIADO

DEFINICIÓN	BENEFICIARIOS		
	TIPO	TOTAL	HOMBRES
		2,597,702	1,257,350

Abarca las acciones de prestación de servicios para el registro de bienes y la Población interacción de la población del Estado de Chihuahua con el tráfico de inmuebles y la documentación de garantías, a través de las acciones del Registro Público de la Propiedad y del Notariado que permiten proporcionar la información económica y social, así como coordinar y supervisar la función notarial.

INDICADORES ESTRATÉGICOS

OBJETIVO A MEDIR		DATOS DEL INDICADOR	
NIVEL	RESUMEN NARRATIVO	NOMBRE	FÓRMULA
PROPOSITO	LA POBLACIÓN DEL ESTADO DE CHIHUAHUA MAYOR DE 18 AÑOS SE VE BENEFICIADA POR EFICIENTE PRESTACION DE SERVICIOS REGISTRALES Y NOTARIALES	Mide la variación porcentual del LA número de DE escrituras Y registradas	$\frac{((\text{Iraa}/\text{Iraa_1}) - 1) * 100}{\text{Iraa_1}}$ Iraa = Inmuebles registrados en el año actual Iraa_1 = Inmuebles registrados en el año anterior
			175,724.00
			174,724.00
			0.57

GOBIERNO DEL ESTADO DE CHIHUAHUA
Presupuesto de Egresos para el Ejercicio Fiscal 2025
Presupuesto Basado en Resultados
Indicadores Estratégicos del Programa H. Congreso

102 - SECRETARÍA GENERAL DE GOBIERNO

ALINEACIÓN AL PLAN ESTATAL DE DESARROLLO

E501T4 - BUEN GOBIERNO, CERCAÑO Y CON INSTITUCIONES SOLIDAS - MEJORA REGULATORIA Y MODERNIZACIÓN ADMINISTRATIVA - RESPETO DE LOS DERECHOS HUMANOS

PROGRAMA - 2E077C1 - SERVICIOS REGISTRALES CIVILES

DEFINICIÓN	BENEFICIARIOS		
	TIPO	TOTAL	HOMBRES
Brindar certeza jurídica a través de los servicios inherentes al Registro Civil Población brindando oportunidad y celeridad a los procedimientos aplicables en el desarrollo de la función registral para beneficio de la Población del Estado de Chihuahua		3,380,967	1,656,674
		1,724,293	

INDICADORES ESTRATÉGICOS

OBJETIVO A MEDIR		DATOS DEL INDICADOR	
NIVEL	RESUMEN NARRATIVO	FÓRMULA	META
PROPOSITO	La población del estado de Chihuahua Porcentaje de la inscripción de actos y hechos del estado civil	$(\text{PBAOHR}/\text{TPE CH}) * 100$ PBAOHR = Población beneficiada con un acto o hecho registral TPECH = Total de la población del estado de Chihuahua	35.00
			1,415,000.00
			4,043,130.00

GOBIERNO DEL ESTADO DE CHIHUAHUA
Presupuesto de Egresos para el Ejercicio Fiscal 2025
Presupuesto Basado en Resultados
Indicadores Estratégicos del Programa H. Congreso

102 - SECRETARÍA GENERAL DE GOBIERNO

ALINEACIÓN AL PLAN ESTATAL DE DESARROLLO

E501T4 - BUEN GOBIERNO, CERCAÑO Y CON INSTITUCIONES SOLIDAS - MEJORA REGULATORIA Y MODERNIZACIÓN ADMINISTRATIVA - RESPETO DE LOS DERECHOS HUMANOS

PROGRAMA - 2G001C2 - CONTROL Y REGULACIÓN DEL CONSUMO DE ALCOHOLES

DEFINICIÓN	BENEFICIARIOS		
	TIPO	MUJERES	HOMBRES
Integrar las acciones y programas que van encaminados a la regulación de los Establecimientos que comercian con bebidas alcohólicas en el Estado, a la expedición de licencias, así como a su control, vigilancia o aplicación de sanciones a quienes violen las disposiciones legales establecidas.	TOTAL	0	0
		11,000	0

INDICADORES ESTRATÉGICOS

OBJETIVO A MEDIR		DATOS DEL INDICADOR	
NIVEL	RESUMEN NARRATIVO	NOMBRE	FÓRMULA
PROPOSITO	Establecimientos que comercian con bebidas alcohólicas en el Estado de Chihuahua cumplen con la regulación de la ley de alcoholes.	Variación porcentual del total de establecimientos regulados	$\frac{\text{TERAA} - \text{TERAa}}{\text{TERAa}} \times 100$ TERAA = Total de establecimientos regulados en el año actual TERAa = Total de establecimientos regulados en el año anterior
			200.00
			261.00
			META -23.37

GOBIERNO DEL ESTADO DE CHIHUAHUA
Presupuesto de Egresos para el Ejercicio Fiscal 2025
Presupuesto Basado en Resultados
Indicadores Estratégicos del Programa H. Congreso

102 - SECRETARÍA GENERAL DE GOBIERNO

ALINEACIÓN AL PLAN ESTATAL DE DESARROLLO

E501T1 - BUEN GOBIERNO, CERCAÑO Y CON INSTITUCIONES SOLIDAS - MEJORA REGULATORIA Y MODERNIZACIÓN ADMINISTRATIVA - PARTICIPACIÓN CIUDADANA

PROGRAMA - 2G007C2 - NORMATIVIDAD JURÍDICA

DEFINICIÓN	BENEFICIARIOS		
	TIPO	TOTAL	HOMBRES
Incluye las acciones en materia jurídica para fines de homogeneidad en la Dependencias, entidades y aplicación de criterios, como para el control jurídico en las dependencias y municipios entidades del Estado de Chihuahua.		131	0

INDICADORES ESTRATÉGICOS			
OBJETIVO A MEDIR		DATOS DEL INDICADOR	
NIVEL	RESUMEN NARRATIVO	NOMBRE	FÓRMULA
PROPOSITO	Dependencias, entidades y municipios del Estado de Chihuahua aplican la normatividad para cumplir con disposiciones legales	Porcentaje de la dependencias, entidades y municipios atendidos	$\frac{(DEMA/TDEMA)}{100} \times 100$ DEMA = Dependencias, entidades y municipios atendidos TDEMA = Total de dependencias, entidades y municipios
			124.00 164.00 75.61

GOBIERNO DEL ESTADO DE CHIHUAHUA
Presupuesto de Egresos para el Ejercicio Fiscal 2025
Presupuesto Basado en Resultados
Indicadores Estratégicos del Programa H. Congreso

102 - SECRETARÍA GENERAL DE GOBIERNO

ALINEACIÓN AL PLAN ESTATAL DE DESARROLLO

E502T1 - BUEN GOBIERNO, CERCAÑO Y CON INSTITUCIONES SOLIDAS - BUEN GOBIERNO, TRANSPARENCIA Y PARTICIPACIÓN CIUDADANA - PARTICIPACIÓN CIUDADANA

PROGRAMA - 2P014L1 - PROGRAMA DE PLANEACIÓN Y PROGRAMACIÓN MUNICIPAL

DEFINICIÓN	BENEFICIARIOS		
	TIPO	TOTAL	HOMBRES
Impulsar el fortalecimiento de los gobiernos municipales mediante proyectos de asociación municipal, herramientas de planeación, un sistema de profesionalización y capacitación del servicio público que mejoren la gestión pública municipal.	Municipios	66	0

INDICADORES ESTRATÉGICOS

OBJETIVO A MEDIR		DATOS DEL INDICADOR		
NIVEL	RESUMEN NARRATIVO	NOMBRE	FÓRMULA	
FIN	Contribuir a generar los mecanismos de coordinación necesarios con los Municipios para promover el desarrollo equilibrado de todas las regiones del Estado y la eficiencia interior de los Ayuntamientos para beneficio de las y los chihuahuenses mediante el fortalecimiento de las herramientas institucionales de los municipios	Variación Porcentual de los municipios que implementaron las herramientas interiores para el fortalecimiento de las y los chihuahuenses mediante el fortalecimiento de las herramientas institucionales de los municipios	$\frac{((MIH/MP)-1) * 100}{MIH = \text{Municipios que implementan herramientas año actual}$ $MP = \text{Municipios que implementaron herramientas año anterior}$	55.00 50.00 10.00

GOBIERNO DEL ESTADO DE CHIHUAHUA
Presupuesto de Egresos para el Ejercicio Fiscal 2025
Presupuesto Basado en Resultados
Indicadores Estratégicos del Programa H. Congreso

102 - SECRETARÍA GENERAL DE GOBIERNO

ALINEACIÓN AL PLAN ESTATAL DE DESARROLLO

E502T1 - BUEN GOBIERNO, CERCAÑO Y CON INSTITUCIONES SOLIDAS - BUEN GOBIERNO, TRANSPARENCIA Y PARTICIPACIÓN CIUDADANA - PARTICIPACIÓN CIUDADANA

PROGRAMA - 2P015L1 - PROGRAMA DE DESARROLLO COMUNITARIO MUNICIPAL

DEFINICIÓN	BENEFICIARIOS		
	TIPO	TOTAL	HOMBRES
Impulsar el desarrollo comunitario municipal, a través de generar una participación ciudadana ordenada en los diferentes municipios, que contribuyan a realizar acciones comunitarias que mejoren el entorno y promuevan la convivencia vecinal para la identificación y solución de las necesidades de la ciudadanía, especialmente en comunidades rurales e indígenas, así como en colonias mas necesitadas en zonas urbanas.	Municipios	66	0

INDICADORES ESTRATÉGICOS				
OBJETIVO A MEDIR	DATOS DEL INDICADOR			
NIVEL	RESUMEN NARRATIVO	NOMBRE	FÓRMULA	META
PROPOSITO	Los municipios del estado de Chihuahua cuentan con información para dar solución a las necesidades de su población	de Variación Porcentual de Municipios con información actualizada	$((MIAEA/MIAE_{A-1})-1)*100$ MIAEA = Municipios con informacion actualizada ejercicio actual MIAEA_1 = Municipios con informacion actualizada ejercicio anterior	33.33 40.00 30.00

GOBIERNO DEL ESTADO DE CHIHUAHUA
Presupuesto de Egresos para el Ejercicio Fiscal 2025
Presupuesto Basado en Resultados
Indicadores Estratégicos del Programa H. Congreso

102 - SECRETARÍA GENERAL DE GOBIERNO

ALINEACIÓN AL PLAN ESTATAL DE DESARROLLO

E501T1 - BUEN GOBIERNO, CERCAÑO Y CON INSTITUCIONES SOLIDAS - MEJORA REGULATORIA Y MODERNIZACIÓN ADMINISTRATIVA - PARTICIPACIÓN CIUDADANA

PROGRAMA - 2P023L1 - FORTALECIMIENTO DEL DIÁLOGO PARA LA GOBERNABILIDAD

DEFINICIÓN	BENEFICIARIOS			
	TIPO	TOTAL	MUJERES	HOMBRES
		1,010,305	500,532	509,773

Establecer y fortalecer mecanismos efectivos de diálogo y mediación para la Habitantes resolución pacífica de conflictos en el Estado de Chihuahua para la mejora de la gobernabilidad y la cohesión social a través de la implementación de políticas inclusivas y la creación de espacios accesibles para la participación ciudadana.

INDICADORES ESTRATÉGICOS

OBJETIVO A MEDIR		DATOS DEL INDICADOR			
NIVEL	RESUMEN NARRATIVO	NOMBRE	FÓRMULA	META	
FIN	Contribuir a promover mecanismos de Variación participación y vigilancia ciudadana porcentual de entre la población que permita resolución de fortalecer un gobierno cercano; conflictos transparente y de rendición de cuentas hacia la ciudadanía mediante la resolución de conflictos en el Estado de Chihuahua		$((RCMPAea/RCMPAea - MPAea_1) - 1) * 100$	1,350.00	3.85
PROPOSITO	La ciudadanía del Estado de Chihuahua cuenta con canales efectivos de diálogo para la resolución de conflictos impactando en la mejora de la gobernabilidad	Porcentaje de canales conflictos resueltos	TCRCD = Total de conflictos resueltos a través de canales de diálogo TCRa = Total de conflictos reportados en el ejercicio	1,600.00	100.00

GOBIERNO DEL ESTADO DE CHIHUAHUA
Presupuesto de Egresos para el Ejercicio Fiscal 2025
Presupuesto Basado en Resultados
Indicadores Estratégicos del Programa H. Congreso

102 - SECRETARÍA GENERAL DE GOBIERNO

ALINEACIÓN AL PLAN ESTATAL DE DESARROLLO

E502T4 - BUEN GOBIERNO, CERCANO Y CON INSTITUCIONES SOLIDAS - BUEN GOBIERNO, TRANSPARENCIA Y PARTICIPACIÓN CIUDADANA - RESPETO DE LOS DERECHOS HUMANOS

PROGRAMA - 2P039L1 - VINCULACIÓN CON DEPENDENCIAS, ORGANISMOS, INSTITUCIONES, MUNICIPIOS, ESTADOS Y CON LA COMUNIDAD

DEFINICIÓN	BENEFICIARIOS			
	TIPO	TOTAL	MUJERES	HOMBRES
Abarca las acciones de vinculación de la actividad política entre los diferentes niveles de gobierno, las organizaciones políticas y los diferentes sectores de la sociedad para asegurar a la población del Estado de Chihuahua, con inconformidades de tipo político, social y económico de ejercicio de sus derechos. Incluye las actividades orientadas hacia el fomento, promoción, coordinación y fortalecimiento interinstitucional. También comprende las acciones de representación del Estado con actos oficiales, así como las tareas de asesorías y apoyo técnico que llevan a cabo las áreas administrativas que colaboran a través del Despacho Ejecutivo	Población del Estado de Chihuahua	1,000	505	495

INDICADORES ESTRATÉGICOS				
OBJETIVO A MEDIR		DATOS DEL INDICADOR		
NIVEL	RESUMEN NARRATIVO	NOMBRE	FÓRMULA	META
PROPOSITO	Los ciudadanos del Estado de Chihuahua se encuentra conforme en porcentual de tipo político, social y económico.	Variación de ciudadanos atendidos para resolver conflictos	$((\frac{CCA}{CAAa}) - 1) * 100$ CCA = Ciudadanos atendidos en el año actual CAAa = Ciudadanos atendidos en el año anterior	415.00 400.00 3.75

GOBIERNO DEL ESTADO DE CHIHUAHUA
Presupuesto de Egresos para el Ejercicio Fiscal 2025
Presupuesto Basado en Resultados
Indicadores Estratégicos del Programa H. Congreso

102 - SECRETARÍA GENERAL DE GOBIERNO

ALINEACIÓN AL PLAN ESTATAL DE DESARROLLO

E102T4 - SALUD, DESARROLLO HUMANO E IDENTIDAD CHIHUAHUA - INCLUSIÓN SOCIAL Y SUJETOS PRIORITARIOS - RESPETO DE LOS DERECHOS HUMANOS

PROGRAMA - 2P040L2 - SISTEMA ESTATAL DE PROTECCIÓN INTEGRAL DE NIÑAS, NIÑOS Y ADOLESCENTES

DEFINICIÓN	BENEFICIARIOS			
	TIPO	TOTAL	MUJERES	HOMBRES
Coordinar institucionalmente las acciones entre las dependencias y entidades que integran, o no, el Sistema Estatal de Protección Integral de Niñas, Niños y Adolescentes con el objeto de respetar, garantizar, proteger y restituir sus derechos.	Sujetos obligados	83	0	0

INDICADORES ESTRATÉGICOS

OBJETIVO A MEDIR		DATOS DEL INDICADOR		
NIVEL	RESUMEN NARRATIVO	NOMBRE	FÓRMULA	
PROPOSITO	Sujetos mencionados en la Ley de los Derechos de Niñas, Niños y Adolescentes del Estado de Chihuahua tienen un cumplimiento a la normatividad.	Porcentaje de Niños y instrumentos de políticas públicas elaborados que se encuentran alineados a los principios rectores y derechos de Niñas, Niños y Adolescentes	(PPAPRDNNA/ TPPNNA)*100 Alineadas a los principios rectores y derechos de Niñas, Niños y Adolescentes. TPPNNA = Total de Políticas Públicas dirigidas a Niñas, Niños y Adolescentes.	14.00 28.00 50.00

GOBIERNO DEL ESTADO DE CHIHUAHUA
Presupuesto de Egresos para el Ejercicio Fiscal 2025
Presupuesto Basado en Resultados
Indicadores Estratégicos del Programa H. Congreso

102 - SECRETARÍA GENERAL DE GOBIERNO

ALINEACIÓN AL PLAN ESTATAL DE DESARROLLO

E502T1 - BUEN GOBIERNO, CERCAÑO Y CON INSTITUCIONES SOLIDAS - BUEN GOBIERNO, TRANSPARENCIA Y PARTICIPACIÓN CIUDADANA - PARTICIPACIÓN CIUDADANA

PROGRAMA - 2P044L1 - PROFESIONALIZACIÓN PARA EL FORTALECIMIENTO INSTITUCIONAL

DEFINICIÓN	BENEFICIARIOS		
	TIPO	TOTAL	HOMBRES
Planeación, coordinación y seguimiento interinstitucional para mejorar el desempeño de la administración estatal, en beneficio de la población del Estado de Chihuahua.	Entes públicos	21	0

INDICADORES ESTRATÉGICOS

OBJETIVO A MEDIR		DATOS DEL INDICADOR	
NIVEL	RESUMEN NARRATIVO	FÓRMULA	META
PROPOSITO	Los Entes Públicos del Gobierno del Estado de Chihuahua que pertenecen al gabinete ampliado cuentan con mecanismos de coordinación interinstitucional para la atención eficaz y eficiente de los asuntos gubernamentales y de interés público.	$((\text{EPIEP}/\text{EPIEP}_{-1})-1)*100$	4.76
	Los Entes Públicos del Gobierno del Estado de Chihuahua que pertenecen al gabinete ampliado cuentan con entes públicos de coordinación estatales que la atención implementan la estrategia de los asuntos gubernamentales y de interés público.	EPIEP = Entes Públicos que Implementan Estrategia de EPIEP_1 = Entes Públicos que Implementan Estrategia de	22.00
	para mejorar la atención de asuntos gubernamentales.	Profesionalización del año anterior	21.00

GOBIERNO DEL ESTADO DE CHIHUAHUA
Presupuesto de Egresos para el Ejercicio Fiscal 2025
Presupuesto Basado en Resultados
Indicadores Estratégicos del Programa H. Congreso

103 - SECRETARÍA DE HACIENDA

ALINEACIÓN AL PLAN ESTATAL DE DESARROLLO

E503T1 - BUEN GOBIERNO, CERCAÑO Y CON INSTITUCIONES SÓLIDAS - FINANZAS SANAS - PARTICIPACIÓN CIUDADANA

PROGRAMA - 2E018C1 - INGRESO RECAUDATORIO

DEFINICIÓN	BENEFICIARIOS			
	TIPO	TOTAL	MUJERES	HOMBRES
Asegurar e incrementar la eficiencia en la recaudación de ingresos, además de buscar nuevos esquemas tributarios que fortalezcan el régimen fiscal de la entidad, así mismo impulsar y fortalecer la coordinación entre los tres ámbitos de gobierno que coadyuvan en la creación de un sistema hacendario estatal apegado a las necesidades de los contribuyentes, así como incentivar los ingresos a través de la participación en foros y comités hacendarios a nivel nacional.	Contribuyentes	1,105,129	407,100	698,029

INDICADORES ESTRATÉGICOS

OBJETIVO A MEDIR		DATOS DEL INDICADOR			
NIVEL	RESUMEN NARRATIVO	NOMBRE	FÓRMULA	META	
FIN	Contribuir a fortalecer los ingresos propios que permitan mejorar la formula de distribución de recursos federales a través de la recaudatoria así como ejercer plenitud las potestades tributarias de las contribuciones, del uso de medios alternos, una mejor fiscalización y el control del cumplimiento de las obligaciones fiscales para la generación de bienes, servicios y acciones gubernamentales que eleven la calidad de vida de las y los chihuahuenses	Variación de los Ingresos totales en el ejercicio actual	$\left(\frac{\text{ITRt}}{\text{ITRt}_{-1}} - 1 \right) * 100$	$\frac{\text{ITRt} - \text{Ingresos Totales Recabados en el ejercicio actual}}{\text{ITRt}_{-1} - \text{Ingresos Totales Recabados en el ejercicio anterior}}$	6.99

GOBIERNO DEL ESTADO DE CHIHUAHUA
Presupuesto de Egresos para el Ejercicio Fiscal 2025
Presupuesto Basado en Resultados
Indicadores Estratégicos del Programa H. Congreso

103 - SECRETARÍA DE HACIENDA

ALINEACIÓN AL PLAN ESTATAL DE DESARROLLO

E501T2 - BUEN GOBIERNO, CERCAÑO Y CON INSTITUCIONES SOLIDAS - MEJORA REGULATORIA Y MODERNIZACIÓN ADMINISTRATIVA - TRANSPARENCIA Y RENDICIÓN DE CUENTAS

PROGRAMA - 2E241C2 - CERTEZA LABORAL Y CRECIMIENTO PROFESIONAL

DEFINICIÓN	BENEFICIARIOS		
	TIPO	MUJERES	HOMBRES

	TOTAL	15,258	10,000	5,258
--	-------	--------	--------	-------

Integrar las acciones encaminadas a brindar certeza laboral y generar Servidores públicos oportunidades de crecimiento y fortalecimiento profesional a las y los servidores públicos para un mejor desempeño en el que hacer gubernamental de las Dependencias y Entidades al Servicio de Gobierno del Estado.

INDICADORES ESTRATÉGICOS

OBJETIVO A MEDIR		DATOS DEL INDICADOR			
NIVEL	RESUMEN NARRATIVO	NOMBRE	FÓRMULA	META	
PROPOSITO	Las y los servidores públicos del Gobierno del Estado cuentan con un crecimiento integral, generando garantía de estabilidad y continuidad dentro de la institución	Porcentaje de servidores y servidores públicos con un desempeño satisfactorio	(SSPCDS/TSSP)*100	SSPCDS = Servidoras y Servidores Públicos Calificadas con un Desempeño Satisfactorio TSSP = Total de Servidoras y Servidores Públicos,	9,120.00 15,200.00 60.00

GOBIERNO DEL ESTADO DE CHIHUAHUA
Presupuesto de Egresos para el Ejercicio Fiscal 2025
Presupuesto Basado en Resultados
Indicadores Estratégicos del Programa H. Congreso

103 - SECRETARÍA DE HACIENDA

ALINEACIÓN AL PLAN ESTATAL DE DESARROLLO

E305T4 - ORDENAMIENTO TERRITORIAL MODERNO Y SUSTENTABLE - DESARROLLO TERRITORIAL Y REGIONAL - RESPETO DE LOS DERECHOS HUMANOS

PROGRAMA - 2K001D1 - INVERSIÓN NORMAL ESTATAL

DEFINICIÓN	BENEFICIARIOS			
	TIPO	TOTAL	MUJERES	HOMBRES
Destinar recursos para la construcción, rehabilitación y conservación de obras de Dependencias, entidades y infraestructura pública su equipamiento y los servicios relacionados con las municipios mismas, que requieren las dependencias, entidades paraestatales y municipios con el fin de brindar servicios a la comunidad, con eficiencia y calidad.	Dependencias, entidades y municipios	155	0	0

INDICADORES ESTRATÉGICOS

OBJETIVO A MEDIR		DATOS DEL INDICADOR			
NIVEL	RESUMEN NARRATIVO	NOMBRE	FÓRMULA	META	
PROPOSITO	Las dependencias, entidades y Porcentaje de municipios del estado de chihuahua; dependencias, cuentan con infraestructura social y entidades y económica para el desarrollo regional municipios en el Estado, que permita a la beneficiados población elevar su nivel de bienestar social.	(DEMB/TDEM)*100	DEMB = Dependencias, entidades y municipios beneficiados TDEM = Total de Dependencias, entidades y municipios en el Estado	155.00 155.00	100.00
	Variación Porcentual de los proyectos realizados en el ejercicio actual	$((\text{PRT}/\text{PRT}_{-1}) - \text{actual}) * 100$	PRT = Proyectos realizados en el año anterior	150.00	-25.37
			PRT_1 = Proyectos realizados en el año anterior	201.00	

GOBIERNO DEL ESTADO DE CHIHUAHUA
Presupuesto de Egresos para el Ejercicio Fiscal 2025
Presupuesto Basado en Resultados
Indicadores Estratégicos del Programa H. Congreso
103 - SECRETARÍA DE HACIENDA

ALINEACIÓN AL PLAN ESTATAL DE DESARROLLO

E301T4 - ORDENAMIENTO TERRITORIAL MODERNO Y SUSTENTABLE - VÍAS DE COMUNICACIÓN E INFRAESTRUCTURA AEROPORTUARIA - RESPETO DE LOS DERECHOS HUMANOS

PROGRAMA - 2K010D1 - COSTO EN CASETAS FEDERALES Y ESTATALES DE CUOTA

DEFINICIÓN	BENEFICIARIOS		
	TIPO	TOTAL	HOMBRES
Obras y acciones para el mantenimiento y mejoramiento de la infraestructura física Usuarios de las casetas de cobro de peaje de las carreteras de cuota concesionadas al estado, así como el equipamiento de las mismas, con el fin de que en su operación ofrezca un servicio eficiente, rápido y de calidad a los usuarios de las carreteras de cuota.		20,438,954	10,219,477
			10,219,477

INDICADORES ESTRATÉGICOS			
OBJETIVO A MEDIR		DATOS DEL INDICADOR	
NIVEL	RESUMEN NARRATIVO	NOMBRE	FÓRMULA
PROPOSITO	Los usuarios de las carreteras de cuota cuentan con servicios porcentual de eficientes, rápidos y de calidad, aforo vehicular brindando comodidad y seguridad	Variación de servicios porcentual de eficientes, rápidos y de calidad, aforo vehicular	$\frac{((CRAA/CRAA_{-1})-1)*100}{CRAA_{-1}}$
		CRAA = Cruces realizados en el año actual CRAA_1 = Cruces realizados en el año anterior	22,883,500.00
			22,882,275.00
			0.01

GOBIERNO DEL ESTADO DE CHIHUAHUA
Presupuesto de Egresos para el Ejercicio Fiscal 2025
Presupuesto Basado en Resultados
Indicadores Estratégicos del Programa H. Congreso

103 - SECRETARÍA DE HACIENDA

ALINEACIÓN AL PLAN ESTATAL DE DESARROLLO

E102T4 - SALUD, DESARROLLO HUMANO E IDENTIDAD CHIHUAHUA - INCLUSIÓN SOCIAL Y SUJETOS PRIORITARIOS - RESPETO DE LOS DERECHOS HUMANOS

PROGRAMA - 2K014D2 - FONDO DE INFRAESTRUCTURA SOCIAL PARA LAS ENTIDADES (FISE)

DEFINICIÓN	BENEFICIARIOS			
	TIPO	TOTAL	MUJERES	HOMBRES
Destinar recursos al financiamiento de obras, acciones sociales básicas y a Localidades del estado con inversiones que beneficien directamente a población de pobreza extrema, alto y muy alto rezago social en localidades con alto o muy alto nivel de rezago social conforme a lo previsto en la Ley de Desarrollo Social y en las zonas de atención prioritaria.	Localidades del estado con pobreza extrema, alto y muy alto rezago social de las zonas de atención prioritaria	200	0	0

INDICADORES ESTRATÉGICOS

OBJETIVO A MEDIR		DATOS DEL INDICADOR		
NIVEL	RESUMEN NARRATIVO	NOMBRE	FÓRMULA	META
FIN	Contribuir a atender las necesidades de desarrollo integral de los grupos vulnerados, mediante el destino de recursos al financiamiento de acciones sociales básicas e inversiones que beneficien a la población en pobreza extrema y social y las localidades con alto o muy alto nivel de rezago social	Porcentaje de recursos FISE aplicados a localidades de alto y muy alto grado de rezago social	$(A/B) * 100$ A = Recursos FISE aplicados a localidades de alto y muy alto grado de rezago social B = Recursos FISE aprobados totales	100.00

GOBIERNO DEL ESTADO DE CHIHUAHUA
Presupuesto de Egresos para el Ejercicio Fiscal 2025
Presupuesto Basado en Resultados
Indicadores Estratégicos del Programa H. Congreso

103 - SECRETARÍA DE HACIENDA

ALINEACIÓN AL PLAN ESTATAL DE DESARROLLO

E102T4 - SALUD, DESARROLLO HUMANO E IDENTIDAD CHIHUAHUA - INCLUSIÓN SOCIAL Y SUJETOS PRIORITARIOS - RESPETO DE LOS DERECHOS HUMANOS

PROGRAMA - 2K014D2 - FONDO DE INFRAESTRUCTURA SOCIAL PARA LAS ENTIDADES (FISE)

DEFINICIÓN	BENEFICIARIOS			
	TIPO	TOTAL	MUJERES	HOMBRES
Destinar recursos al financiamiento de obras, acciones sociales básicas y a Localidades del estado con inversiones que beneficien directamente a población de pobreza extrema, alto y muy alto rezago localidades con alto o muy alto nivel de rezago social conforme a lo previsto en la social de las zonas de Ley de Desarrollo Social y en las zonas de atención prioritaria.		200	0	0

INDICADORES ESTRATÉGICOS

OBJETIVO A MEDIR		DATOS DEL INDICADOR			
NIVEL	RESUMEN NARRATIVO	NOMBRE	FÓRMULA	META	
PROPOSITO	Las localidades con alto y muy alto rezago social de las zonas de atención prioritaria cuentan suficiente infraestructura mejorada	Porcentaje de localidades de con alto o muy alto social grado de rezago pertenecientes a las zonas de atención prioritaria que cuentan con infraestructura social	(LAMAGRSA/T LAMAGRSA) *100 TLAMAGRSA = Total de localidades con alto o muy alto grado de rezago social	200.00 200.00	100.00

GOBIERNO DEL ESTADO DE CHIHUAHUA
Presupuesto de Egresos para el Ejercicio Fiscal 2025
Presupuesto Basado en Resultados
Indicadores Estratégicos del Programa H. Congreso

103 - SECRETARÍA DE HACIENDA

ALINEACIÓN AL PLAN ESTATAL DE DESARROLLO

E301T4 - ORDENAMIENTO TERRITORIAL MODERNO Y SUSTENTABLE - VÍAS DE COMUNICACIÓN E INFRAESTRUCTURA AEROPORTUARIA - RESPETO DE LOS DERECHOS HUMANOS

PROGRAMA - 2K019D1 - CAMINOS Y PUENTES FEDERALES - CAPUFE

DEFINICIÓN	BENEFICIARIOS		
	TIPO	TOTAL	HOMBRES
Destinar recursos a la construcción, mantenimiento, preparación y ampliación de Municipios con puentes de obras de vialidad en aquellos municipios donde se ubican puentes de peaje operados por la Federación o la realización de obras de infraestructura o gasto de inversión de impacto regional directamente donde se encuentra el cobro de peaje.		67	0

INDICADORES ESTRATÉGICOS

OBJETIVO A MEDIR		DATOS DEL INDICADOR	
NIVEL	RESUMEN NARRATIVO	NOMBRE	FÓRMULA
PROPOSITO	Los municipios con puentes de peaje se desarrollan integralmente, mediante la ejecución de obras urbanas e infraestructura de impacto regional.	Porcentaje de municipios con puentes de peaje (MPB/TMP)*100	MPB = Municipios con puentes de peaje operados por la federación, beneficiados con obras viales y de infraestructura TMP = Total de municipios con puentes de peaje operados por la federación
			67.00
			100.00

GOBIERNO DEL ESTADO DE CHIHUAHUA
Presupuesto de Egresos para el Ejercicio Fiscal 2025
Presupuesto Basado en Resultados
Indicadores Estratégicos del Programa H. Congreso

103 - SECRETARÍA DE HACIENDA

ALINEACIÓN AL PLAN ESTATAL DE DESARROLLO

E502T2 - BUEN GOBIERNO, CERCANO Y CON INSTITUCIONES SOLIDAS - BUEN GOBIERNO, TRANSPARENCIA Y PARTICIPACIÓN CIUDADANA - TRANSPARENCIA Y RENDICIÓN DE CUENTAS

PROGRAMA - 2K063D1 - PROGRAMA PARA EL MEJORAMIENTO DE LA INFRAESTRUCTURA PÚBLICA ADMINISTRATIVA ESTATAL

DEFINICIÓN	BENEFICIARIOS		
	TIPO	TOTAL	HOMBRES

Programa destinado a beneficiar a las dependencias de Gobierno del Estado y Dependencias de Gobierno municipios con instalaciones adecuadas, para ofrecer un mejor servicio a la del Estado y municipios ciudadanía, mediante la adquisición de inmuebles, mobiliario y equipo, así como la construcción y rehabilitación de inmuebles a cargo de Gobierno del Estado.	10	0	0
--	----	---	---

INDICADORES ESTRATÉGICOS

OBJETIVO A MEDIR		DATOS DEL INDICADOR	
NIVEL	RESUMEN NARRATIVO	NOMBRE	FÓRMULA
PROPOSITO	Las Dependencias de Gobierno del Porcentaje de Estado y Municipios, cuentan con dependencias espacios adecuados y eficientes para estatales otorgar servicios y funciones de beneficiadas calidad .	(DB/TDGE) *100	DB = Dependencias beneficiadas TDGE = Total de Dependencias de Gobierno del Estado
			8.00 22.00
			36.36

GOBIERNO DEL ESTADO DE CHIHUAHUA
Presupuesto de Egresos para el Ejercicio Fiscal 2025
Presupuesto Basado en Resultados
Indicadores Estratégicos del Programa H. Congreso

103 - SECRETARÍA DE HACIENDA

ALINEACIÓN AL PLAN ESTATAL DE DESARROLLO

E305T4 - ORDENAMIENTO TERRITORIAL MODERNO Y SUSTENTABLE - DESARROLLO TERRITORIAL Y REGIONAL - RESPETO DE LOS DERECHOS HUMANOS

PROGRAMA - 2K159D1 - PROGRAMA DE INVERSIÓN EN INFRAESTRUCTURA PÚBLICA ESTATAL

DEFINICIÓN	BENEFICIARIOS		
	TIPO	TOTAL	MUJERES

Recursos del estado para inversión en la construcción, rehabilitación y Municipios del estado de equipamiento de obras de infraestructura pública y los servicios relacionados con Chihuahua las mismas, que requieren las dependencias, entidades y municipios, para un mayor desarrollo regional y mejora en la calidad de vida de los habitantes del estado de Chihuahua.

TOTAL 67

0

0

INDICADORES ESTRATÉGICOS

OBJETIVO A MEDIR		DATOS DEL INDICADOR			
NIVEL	RESUMEN NARRATIVO	NOMBRE	FÓRMULA	META	
PROPOSITO	Los Municipios cuentan con recursos para obras, equipamiento y proyectos de inversión en infraestructura pública.	Porcentaje de municipios beneficiados con recursos para obras, equipamiento y proyectos de inversión pública.	$(MB/TM)*100$	67.00	100.00
			MB = Municipios Beneficiados con recursos para obras, equipamiento y proyectos de inversión pública TM = Total de Municipios en el Estado.	67.00	

GOBIERNO DEL ESTADO DE CHIHUAHUA
Presupuesto de Egresos para el Ejercicio Fiscal 2025
Presupuesto Basado en Resultados
Indicadores Estratégicos del Programa H. Congreso

103 - SECRETARÍA DE HACIENDA

ALINEACIÓN AL PLAN ESTATAL DE DESARROLLO

E504T2 - BUEN GOBIERNO, CERCAÑO Y CON INSTITUCIONES SÓLIDAS - GESTIÓN PARA RESULTADOS - TRANSPARENCIA Y RENDICIÓN DE CUENTAS

PROGRAMA - 2P006L1 - PROGRAMA PRESUPUESTO BASADO EN RESULTADOS Y EVALUACIÓN DEL DESEMPEÑO

DEFINICIÓN	BENEFICIARIOS			
	TIPO	TOTAL	MUJERES	HOMBRES
Impulsar un conjunto de acciones de mejora en el desempeño de las dependencias y entidades de la Administración Pública Estatal, a través de proporcionar y promover el uso de herramientas metodológicas que coadyuven al fortalecimiento y consolidación de los programas, así como, el seguimiento y evaluación permitiendo una adecuada toma de decisiones considerando los resultados obtenidos y esperados de la aplicación de los recursos públicos; con el fin de alcanzar los objetivos establecidos en el Plan Estatal de Desarrollo 2022 - 2027 y en los programas de mediano plazo, bajo los principios de eficiencia, legitimidad, oportunidad, confiabilidad y pertinencia.	Dependencias y entidades	86	0	0

INDICADORES ESTRATÉGICOS			
OBJETIVO A MEDIR	RESUMEN NARRATIVO	NOMBRE	DATOS DEL INDICADOR
NIVEL			FÓRMULA
FIN	Contribuir a lograr orientar los recursos públicos a la generación de bienes y servicios de valor público mediante la presentación de información estratégica eficiente de los programas presupuestarios	los Variación de Porcentual del Índice General de avance del Presupuesto Basado en Resultados y del Sistema de Evaluación del Desempeño	$\frac{((IGAPbRSEDa / IGAPbRSEDa_{nt-1}) * 100 - nt) * 100}{nt}$ IGAPbRSEDa = Índice general de avance en Presupuesto Basado en Resultados y del Sistema de Evaluación del Desempeño en el ejercicio actual IGAPbRSEDa _{nt} = Índice general de avance en Presupuesto Basado en Resultados y del Sistema de Evaluación del Desempeño en el ejercicio anterior
			95.00
			4.86

GOBIERNO DEL ESTADO DE CHIHUAHUA
Presupuesto de Egresos para el Ejercicio Fiscal 2025
Presupuesto Basado en Resultados
Indicadores Estratégicos del Programa H. Congreso

103 - SECRETARÍA DE HACIENDA

ALINEACIÓN AL PLAN ESTATAL DE DESARROLLO

E504T2 - BUEN GOBIERNO, CERCAÑO Y CON INSTITUCIONES SÓLIDAS - GESTIÓN PARA RESULTADOS - TRANSPARENCIA Y RENDICIÓN DE CUENTAS

PROGRAMA - 2P006L1 - PROGRAMA PRESUPUESTO BASADO EN RESULTADOS Y EVALUACIÓN DEL DESEMPEÑO

DEFINICIÓN	BENEFICIARIOS			
	TIPO	TOTAL	MUJERES	HOMBRES
Impulsar un conjunto de acciones de mejora en el desempeño de las dependencias y entidades de las dependencias y entidades de la Administración Pública Estatal, a través de proporcionar y promover el uso de herramientas metodológicas que coadyuven al fortalecimiento y consolidación de los programas, así como, el seguimiento y evaluación permitiendo una adecuada toma de decisiones considerando los resultados obtenidos y esperados de la aplicación de los recursos públicos; con el fin de alcanzar los objetivos establecidos en el Plan Estatal de Desarrollo 2022 - 2027 y en los programas de mediano plazo, bajo los principios de eficiencia, legitimidad, oportunidad, confiabilidad y pertinencia.	Dependencias y entidades	86	0	0

INDICADORES ESTRATÉGICOS					
OBJETIVO A MEDIR		DATOS DEL INDICADOR			
NIVEL	RESUMEN NARRATIVO	NOMBRE	FÓRMULA	META	
PROPOSITO	Las Dependencias y Entidades de la Variación Administración Pública del Estado de Porcentual de Chihuahua presentan información Dependencias y estratégica eficiente del desempeño y Entidades con los resultados alcanzados en los cumplimiento programas presupuestarios que satisfactorio coadyuve a la toma de decisiones informadas basadas en evidencia	Entidades que cumplen con desempeño satisfactorio del ejercicio actual DEPENDENCIAEant = Dependencias y Entidades que cumplen con seguimiento a sus programas con desempeño satisfactorio del ejercicio o	$\frac{((\text{DECSPDSEa} / \text{DECSPDSEa}) - 1) * 100}{\text{DECSPDSEant}}$	60.00	15.38

GOBIERNO DEL ESTADO DE CHIHUAHUA
Presupuesto de Egresos para el Ejercicio Fiscal 2025
Presupuesto Basado en Resultados
Indicadores Estratégicos del Programa H. Congreso

103 - SECRETARÍA DE HACIENDA

ALINEACIÓN AL PLAN ESTATAL DE DESARROLLO

E504T2 - BUEN GOBIERNO, CERCAÑO Y CON INSTITUCIONES SÓLIDAS - GESTIÓN PARA RESULTADOS - TRANSPARENCIA Y RENDICIÓN DE CUENTAS

PROGRAMA - 2P020L1 - CONTROL Y SEGUIMIENTO DE LOS PROGRAMAS FEDERALES

DEFINICIÓN	BENEFICIARIOS			
	TIPO	TOTAL	MUJERES	HOMBRES
Controlar y dar seguimiento a los programas federales para los tres niveles de gobierno, con el fin de cumplir con las metas establecidas en todo instrumento jurídico.	Entes Públicos y Municipios	113	0	0

INDICADORES ESTRATÉGICOS

OBJETIVO A MEDIR	DATOS DEL INDICADOR				
NIVEL	RESUMEN NARRATIVO	NOMBRE	FÓRMULA	META	
PROPOSITO	Las entidades de la Administración Pública Estatal cumplen con las metas y procedimientos establecidos para el ejercicio de los recursos federales.	Variación con las Porcentual de solicitudes validadas, enviadas por las entidades de la Administración Pública Estatal en el sistema federal de recursos transferidos	$((SVt/SVt_{-1})-1) \times 100$	8,300.00	11.71
			SVt = Solicitudes Validadas en el ejercicio actual SVt_1 = Solicitudes Validadas en el ejercicio anterior	7,430.00	

GOBIERNO DEL ESTADO DE CHIHUAHUA
Presupuesto de Egresos para el Ejercicio Fiscal 2025
Presupuesto Basado en Resultados
Indicadores Estratégicos del Programa H. Congreso

103 - SECRETARÍA DE HACIENDA

ALINEACIÓN AL PLAN ESTATAL DE DESARROLLO

E502T2 - BUEN GOBIERNO, CERCANO Y CON INSTITUCIONES SOLIDAS - BUEN GOBIERNO, TRANSPARENCIA Y PARTICIPACIÓN CIUDADANA - TRANSPARENCIA Y RENDICIÓN DE CUENTAS

PROGRAMA - 2P022L1 - PROGRAMACIÓN DE INVERSIONES

DEFINICIÓN	BENEFICIARIOS		
	TIPO	MUJERES	HOMBRES
Coordinar e instrumentar los programas de inversión pública en el proceso de Dependencias y entidades programación, seguimiento de metas y objetivos de los recursos destinados a la construcción, ampliación, rehabilitación y equipamiento de la infraestructura pública; a través de la ejecución de obras y acciones que realizan las dependencias, entidades paraestatales y los municipios, con el fin de consolidar el desarrollo económico y social del estado.	100	0	0

INDICADORES ESTRATÉGICOS

OBJETIVO A MEDIR		DATOS DEL INDICADOR	
NIVEL	RESUMEN NARRATIVO	FÓRMULA	META
FIN	Contribuir a eficientar la Medición del administración de los recursos porcentaje de públicos estatales, mediante una gasto en obra adecuada planeación, programación y pública, respecto seguimiento de los programas a los recursos destinados a la inversión pública disponibles en obra pública	$\frac{(GOP/RDOP) \times 100}{100}$ GOP = Gasto en Obra Pública. RDOP = Recurso Disponibles en Obra Pública	100.00

GOBIERNO DEL ESTADO DE CHIHUAHUA
Presupuesto de Egresos para el Ejercicio Fiscal 2025
Presupuesto Basado en Resultados
Indicadores Estratégicos del Programa H. Congreso

103 - SECRETARÍA DE HACIENDA

ALINEACIÓN AL PLAN ESTATAL DE DESARROLLO

E504T2 - BUEN GOBIERNO, CERCAÑO Y CON INSTITUCIONES SÓLIDAS - GESTIÓN PARA RESULTADOS - TRANSPARENCIA Y RENDICIÓN DE CUENTAS

PROGRAMA - 3M001L1 - ADMINISTRACIÓN DE LOS RECURSOS

DEFINICIÓN	BENEFICIARIOS			
	TIPO	TOTAL	MUJERES	HOMBRES
Busca que la administración de los recursos financieros, humanos, materiales y Entes públicos tecnológicos del Gobierno Estatal, sean orientados con eficacia y eficiencia.	Entes públicos	22	0	0

INDICADORES ESTRATÉGICOS

OBJETIVO A MEDIR		DATOS DEL INDICADOR			
NIVEL	RESUMEN NARRATIVO	NOMBRE	FÓRMULA	META	
FIN	Contribuir a administrar de manera Variación eficaz y eficiente los recursos porcentual de los financieros y de bienes muebles e recursos públicos inmuebles del gobierno mediante el ejercidos de fortalecimiento de los mecanismos de Gobierno del administración a cargo de las Estado del año Dependencias de Gobierno del actual Estado.	REAA = Recursos Ejercidos en el Ejercicio Actual REAA_1 = Recursos Ejercidos en el Año Anterior	$((\text{REAA}/\text{REAA}_1) - 1) * 100$	11,931,026,837.00 11,000,000,000.00	8.46
PROPOSITO	Las Dependencias de la Porcentaje de Administración Pública Estatal Dependencias administran de manera eficiente los administradas de recursos financieros, materiales y manera eficiente tecnológicos.	DAFE = Dependencias Administradas de Forma Eficiente TD = Total de Dependencias	$(\text{DAFE}/\text{TD}) * 100$	22.00 22.00	100.00

GOBIERNO DEL ESTADO DE CHIHUAHUA
Presupuesto de Egresos para el Ejercicio Fiscal 2025
Presupuesto Basado en Resultados
Indicadores Estratégicos del Programa H. Congreso

103 - SECRETARÍA DE HACIENDA

ALINEACIÓN AL PLAN ESTATAL DE DESARROLLO

E503T2 - BUEN GOBIERNO, CERCAÑO Y CON INSTITUCIONES SÓLIDAS - FINANZAS SANAS - TRANSPARENCIA Y RENDICIÓN DE CUENTAS

PROGRAMA - 3M002L1 - DEUDA PÚBLICA EQUILIBRADA

DEFINICIÓN	BENEFICIARIOS			
	TIPO	TOTAL	MUJERES	HOMBRES
Fortalecer el manejo de las finanzas públicas mediante instrumentos financieros Gobierno del Estado de Chihuahua que permitan mantener el equilibrio de los recursos que dispone el Gobierno del Estado de Chihuahua, además de dar cumplimiento a las obligaciones contraídas en tiempo y forma.	Gobierno del Estado de Chihuahua	1	0	0

INDICADORES ESTRATÉGICOS

OBJETIVO A MEDIR		DATOS DEL INDICADOR			
NIVEL	RESUMEN NARRATIVO	NOMBRE	FÓRMULA	META	
PROPOSITO	El Gobierno del Estado de Chihuahua cuenta con medidas que coadyuven a reestructurar la relación de pasivos de largo plazo con ingresos del estado así disminuyendo los pasivos totales	Razón de deuda pública sobre ingresos totales	$(DPA/ITE)*100$ DPA = Deuda pública total del ejercicio actual ITE = Ingresos totales del estado	7,212,286,882.81 40,000,000,000.00	18.03

GOBIERNO DEL ESTADO DE CHIHUAHUA
Presupuesto de Egresos para el Ejercicio Fiscal 2025
Presupuesto Basado en Resultados
Indicadores Estratégicos del Programa H. Congreso

103 - SECRETARÍA DE HACIENDA

ALINEACIÓN AL PLAN ESTATAL DE DESARROLLO

E504T2 - BUEN GOBIERNO, CERCAÑO Y CON INSTITUCIONES SÓLIDAS - GESTIÓN PARA RESULTADOS - TRANSPARENCIA Y RENDICIÓN DE CUENTAS

PROGRAMA - 3M014L1 - PRESUPUESTACIÓN Y CONTROL DE RECURSOS PÚBLICOS

DEFINICIÓN	BENEFICIARIOS			
	TIPO	TOTAL	MUJERES	HOMBRES
Coordinar las acciones orientadas a normar, integrar y vigilar las transacciones que realizan los entes públicos del Gobierno del Estado de Chihuahua, en estricto apego a las disposiciones legales aplicables privilegiando la eficiencia y eficacia en la presupuestación del ejercicio, pago y control de los recursos públicos.	Entes públicos	155	0	0

INDICADORES ESTRATÉGICOS

OBJETIVO A MEDIR		DATOS DEL INDICADOR			
NIVEL	RESUMEN NARRATIVO	NOMBRE	FÓRMULA	META	
FIN	Contribuir a administrar los recursos públicos con eficiencia, economía, transparencia y honradez mediante procesos de control presupuestal capítulo 2 - 9 gasto e información contable adecuada.	Porcentaje de presupuesto autorizado del presupuestal capítulo 2 - 9 contable	$(\text{PEA}/\text{PED}) * 100$	PEA = Presupuesto de Egresos Autorizado PED = Presupuesto de Egresos Devengado	100.00
PROPOSITO	Los Entes Públicos del Estado cuentan con control eficientes para los recursos públicos.	Porcentaje del gasto público de libre disposición	$(\text{PLD}/\text{ILD}) * 100$	PLD = Pagado de libre disposición ILD = Ingreso de libre disposición	100.00

GOBIERNO DEL ESTADO DE CHIHUAHUA
Presupuesto de Egresos para el Ejercicio Fiscal 2025
Presupuesto Basado en Resultados
Indicadores Estratégicos del Programa H. Congreso

103 - SECRETARÍA DE HACIENDA

ALINEACIÓN AL PLAN ESTATAL DE DESARROLLO

E504T2 - BUEN GOBIERNO, CERCAÑO Y CON INSTITUCIONES SÓLIDAS - GESTIÓN PARA RESULTADOS - TRANSPARENCIA Y RENDICIÓN DE CUENTAS

PROGRAMA - 3M047L1 - PRESUPUESTO BALANCEADO DEL ESTADO

DEFINICIÓN	BENEFICIARIOS		
	TIPO	TOTAL	HOMBRES
Llevar a cabo la articulación de los procesos de presupuestación y ejercicio de recursos de las instituciones públicas en sentido de las Prioridades de Gobierno del Estado, a través de servicios de acompañamiento y asesoría para así normal, integrar y vigilar las transacciones de recursos y que se lleven a cabo en estricto apego a las disposiciones legales aplicables, bajo los principios de eficacia, eficiencia, honradez y transparencia.	Dependencias y entidades	103	0

INDICADORES ESTRATÉGICOS

OBJETIVO A MEDIR		DATOS DEL INDICADOR		
NIVEL	RESUMEN NARRATIVO	NOMBRE	FÓRMULA	
FIN	Contribuir a lograr orientar los recursos públicos a la generación de bienes y servicios de valor público mediante el control y priorización del presupuesto de la Administración Pública Estatal	los Porcentaje de optimización de déficit de valor público recursos del estado	$\text{TRR} = \frac{\text{Total de recursos recaudados}}{\text{Total de recursos de egresos}} \times 100$	114.82
PROPOSITO	Las dependencias y entidades de la Administración Pública optimizan el uso de recursos saneamiento de las finanzas públicas del Estado	la Porcentaje de optimización de los recursos públicos al saneamiento de las finanzas públicas del Estado	$\text{TRPD} = \frac{\text{Total de recurso público ejercido}}{\text{Total de recurso público modificado}}$	98.73

GOBIERNO DEL ESTADO DE CHIHUAHUA
Presupuesto de Egresos para el Ejercicio Fiscal 2025
Presupuesto Basado en Resultados
Indicadores Estratégicos del Programa H. Congreso

103 - SECRETARÍA DE HACIENDA

ALINEACIÓN AL PLAN ESTATAL DE DESARROLLO

E504T2 - BUEN GOBIERNO, CERCAÑO Y CON INSTITUCIONES SÓLIDAS - GESTIÓN PARA RESULTADOS - TRANSPARENCIA Y RENDICIÓN DE CUENTAS

PROGRAMA - 3M048L1 - PROGRAMA DE DEFENSA JURÍDICA DEL ESTADO DE CHIHUAHUA

DEFINICIÓN	BENEFICIARIOS			
	TIPO	TOTAL	MUJERES	HOMBRES
La defensa jurídica del patrimonio estatal mediante acciones tanto jurisdiccionales como administrativas, con el fin de que las Dependencias de la Administración Pública del Gobierno del Estado de Chihuahua ajusten sus procesos, acciones e instrumentos jurídicos a la normativa vigente que rigen las finanzas públicas de Estado de Chihuahua.	Dependencias y entidades	86	0	0

INDICADORES ESTRATÉGICOS

OBJETIVO A MEDIR		DATOS DEL INDICADOR		
NIVEL	RESUMEN NARRATIVO	NOMBRE	FÓRMULA	META
FIN	Contribuir a administrar de manera eficaz y eficiente de los recursos financieros, humanos, bienes muebles e inmuebles mediante la defensa jurídica del patrimonio estatal	Variación porcentual de defensas jurídicas -1)*100	$((DJJPAFREa / DJJPAFREa_{-1}) - 1) * 100$ DJJPAFREa = Defensa jurídica en juicios y procedimientos administrativos y fiscales realizados en el ejercicio actual DJJPAFREa_1 = Defensa jurídica en juicios y procedimientos administrativos y fiscales realizados en el ejercicio anterior	30,000.00 74.20

GOBIERNO DEL ESTADO DE CHIHUAHUA
Presupuesto de Egresos para el Ejercicio Fiscal 2025
Presupuesto Basado en Resultados
Indicadores Estratégicos del Programa H. Congreso

103 - SECRETARÍA DE HACIENDA

ALINEACIÓN AL PLAN ESTATAL DE DESARROLLO

E504T2 - BUEN GOBIERNO, CERCAÑO Y CON INSTITUCIONES SÓLIDAS - GESTIÓN PARA RESULTADOS - TRANSPARENCIA Y RENDICIÓN DE CUENTAS

PROGRAMA - 3M050L1 - CONSOLIDACIÓN DE ARCHIVO

DEFINICIÓN	BENEFICIARIOS		
	TIPO	TOTAL	HOMBRES
Brindar formación detallada sobre los conocimientos y prácticas estandarizadas para la gestión de archivos, asegurando que los servidores públicos comprendan e implementen la normativa aplicable en la materia.	3,000 Servidores públicos	1,500	1,500

INDICADORES ESTRATÉGICOS

OBJETIVO A MEDIR	RESUMEN NARRATIVO	NOMBRE	FÓRMULA	META
FIN	Contribuir a eficientar la gestión y el programa integral de profesionalización a públicos para institucionalmente el público, mediante el del resguardo y conservación de la información física o digital de Secretaría.	Contribución a través de un Porcentaje de Fichas archivísticas generadas para fortalecer el quehacer público, mediante el fortalecimiento del resguardo y conservación de la información física o digital de la Secretaría.	$((FAGt/FAGt_{-1}) - 1) * 100$ FAGt = Fichas Archivísticas Generadas en el año actual FAGt_1 = Fichas Archivísticas Generadas en el año anterior	80.00 40.00
PROPOSITO	Las y los servidores públicos de la Secretaría de Hacienda conocen la normativa de la Ley General de Archivo para el resguardo y conservación de la información física o digital.	Las y los servidores públicos de la Secretaría de Hacienda conocen la Ley General de Servidores Públicos con el resguardo y Públicos con conservación de la información física o digital.	$((SPCMAT_{SPC} / MAT_{-1}) - 1) * 100$ SPCMAT = Servidores Públicos con conocimientos en materia de Archivo en el ejercicio actual SPCMAT_1 = Servidores Públicos con conocimientos en materia de Archivo en el ejercicio anterior	46.00 40.00
				15.00

GOBIERNO DEL ESTADO DE CHIHUAHUA
Presupuesto de Egresos para el Ejercicio Fiscal 2025
Presupuesto Basado en Resultados
Indicadores Estratégicos del Programa H. Congreso

103 - SECRETARÍA DE HACIENDA

ALINEACIÓN AL PLAN ESTATAL DE DESARROLLO

E502T1 - BUEN GOBIERNO, CERCAÑO Y CON INSTITUCIONES SOLIDAS - BUEN GOBIERNO, TRANSPARENCIA Y PARTICIPACIÓN CIUDADANA - PARTICIPACIÓN CIUDADANA

PROGRAMA - 5T001L3 - GOBIERNO EFICAZ Y EFICIENTE

DEFINICIÓN	BENEFICIARIOS		
	TIPO	TOTAL	HOMBRES
Integra las acciones encaminadas a brindar certeza laboral y generar oportunidades de crecimiento profesional a los servidores públicos para un mejor desempeño en el quehacer gubernamental, así como proporcionar seguridad social a los servidores públicos de las dependencias y entidades al servicio del Gobierno de Estado.	26,548	14,713	11,835

INDICADORES ESTRATÉGICOS			
OBJETIVO A MEDIR		DATOS DEL INDICADOR	
NIVEL	RESUMEN NARRATIVO	NOMBRE	FÓRMULA
FIN	Contribuir a administrar de manera eficaz y eficiente los recursos financieros y humanos mediante el pago oportuno de las obligaciones contractuales.	Porcentaje de recursos servidores mediante el publicos fortalecidos en el que hacer gubernamental.	$\frac{\text{SPRILDF/TPL}}{\text{SP}} * 100$ SPRILDF = Servidores públicos que reciben incentivos laborales por el desarrollo de sus funciones. TPLSP = Total de plantilla laboral de servidores públicos
PROPOSITO	Las y los servidores públicos del Gobierno del Estado de Chihuahua cuentan con un Gobierno eficiente	Porcentaje de las servidores públicos que satisfacen en el pago de sus derechos laborales.	$\frac{\text{NSPSCDL/TP}}{\text{SP}} * 100$ NSPSCDL = Numero de Servidores Públicos Satisfechos con el Cumplimiento de sus Derechos Laborales TPSP = Total de la Plantilla de Servidores Públicos

GOBIERNO DEL ESTADO DE CHIHUAHUA
Presupuesto de Egresos para el Ejercicio Fiscal 2025
Presupuesto Basado en Resultados
Indicadores Estratégicos del Programa H. Congreso

104 - SECRETARÍA DE INNOVACIÓN Y DESARROLLO ECONÓMICO

MISIÓN	VISIÓN
Desarrollar un entorno favorable, mediante la puesta en marcha de las políticas públicas efectivas que mejoren la competitividad de las empresas e impulsen la prosperidad de las y los chihuahuenses.	Transformar al estado de Chihuahua en una economía líder en áreas de alto valor, con gran capacidad de resiliencia y competir a nivel global de manera sustentable, desarrollando el talento, la innovación, la tecnología, la competitividad empresarial y el ecosistema de emprendimiento para mejorar la calidad de vida de las y los chihuahuenses.

ALINEACIÓN AL PLAN ESTATAL DE DESARROLLO

E204T4 - CRECIMIENTO ECONÓMICO, INNOVADOR Y COMPETITIVO - APOYO A LA INDUSTRIA - RESPETO DE LOS DERECHOS HUMANOS

PROGRAMA - 1S039B1 - APOYO AL FORTALECIMIENTO Y DESARROLLO INDUSTRIAL

DEFINICIÓN	BENEFICIARIOS			
	TIPO	TOTAL	MUJERES	HOMBRES
Impulsar el crecimiento y competitividad de las empresas de la industria de la transformación del estado a través de asesorías, apoyos económicos, capacitación, entrenamiento y certificaciones en sistemas de calidad.		378	0	0

INDICADORES ESTRATÉGICOS

OBJETIVO A MEDIR		DATOS DEL INDICADOR					
NIVEL	RESUMEN NARRATIVO	NOMBRE	FÓRMULA				
FIN	Contribuir a incrementar la competitividad de las empresas de la industria de la transformación del estado de Chihuahua a través del fortalecimiento en la participación en las cadenas de valor global.	la Variación de la porcentual de la posición a nivel del estado de Chihuahua a través del fortalecimiento en la participación en índice de competitividad estatal.	$\frac{((\text{ICELT1} / \text{ICELT1}) - 1) * 100}{\text{índice de competitividad estatal}} \times 100$				
			<table border="0"> <tr> <td>7.00</td> <td>Posición a nivel nacional del índice de competitividad estatal logrado en el año actual.</td> </tr> <tr> <td>8.00</td> <td>Posición a nivel nacional del índice de competitividad estatal logrado en el año anterior.</td> </tr> </table>	7.00	Posición a nivel nacional del índice de competitividad estatal logrado en el año actual.	8.00	Posición a nivel nacional del índice de competitividad estatal logrado en el año anterior.
7.00	Posición a nivel nacional del índice de competitividad estatal logrado en el año actual.						
8.00	Posición a nivel nacional del índice de competitividad estatal logrado en el año anterior.						
			-12.50				

GOBIERNO DEL ESTADO DE CHIHUAHUA
Presupuesto de Egresos para el Ejercicio Fiscal 2025
Presupuesto Basado en Resultados
Indicadores Estratégicos del Programa H. Congreso

104 - SECRETARÍA DE INNOVACIÓN Y DESARROLLO ECONÓMICO

ALINEACIÓN AL PLAN ESTATAL DE DESARROLLO

E204T4 - CRECIMIENTO ECONÓMICO, INNOVADOR Y COMPETITIVO - APOYO A LA INDUSTRIA - RESPETO DE LOS DERECHOS HUMANOS

PROGRAMA - 1S039B1 - APOYO AL FORTALECIMIENTO Y DESARROLLO INDUSTRIAL

DEFINICIÓN	BENEFICIARIOS		
	TIPO	TOTAL	HOMBRES

Impulsar el crecimiento y competitividad de las empresas de la industria de la Empresas
transformación del estado a través de asesorías, apoyos económicos,
capacitación, entrenamiento y certificaciones en sistemas de calidad.

378

0

0

INDICADORES ESTRATÉGICOS

OBJETIVO A MEDIR		DATOS DEL INDICADOR	
NIVEL	RESUMEN NARRATIVO	NOMBRE	FÓRMULA
PROPOSITO	Las empresas de la industria de la Variación transformación en el estado de porcentual del Chihuahua participan en las cadenas índice de integración de insumos nacionales en la producción de la industria manufacturera, maquiladora y de servicios de exportación.	Indice de integración de insumos nacionales en el año actual.	$\frac{IINLT}{IINLT1} \times 100$
		Indice de integración de insumos nacionales en el año anterior.	$\frac{IINLT1}{IINLT1}$
			5.50
			4.93
			11.56

GOBIERNO DEL ESTADO DE CHIHUAHUA
Presupuesto de Egresos para el Ejercicio Fiscal 2025
Presupuesto Basado en Resultados
Indicadores Estratégicos del Programa H. Congreso

104 - SECRETARÍA DE INNOVACIÓN Y DESARROLLO ECONÓMICO

ALINEACIÓN AL PLAN ESTATAL DE DESARROLLO

E202T4 - CRECIMIENTO ECONÓMICO, INNOVADOR Y COMPETITIVO - ECONOMÍA SOCIAL - RESPETO DE LOS DERECHOS HUMANOS

PROGRAMA - 1S043B1 - APOYO PARA EL FOMENTO A LA ECONOMÍA SOCIAL

DEFINICIÓN	BENEFICIARIOS			
	TIPO	TOTAL	MUJERES	HOMBRES

Fortalecer e impulsar proyectos de economía social solidaria que contribuyan a Organismos una distribución equitativa y equilibrada de los recursos productivos y las capacidades individuales y colectivas que generen un beneficio colectivo por medio de la rentabilidad económica, a través de la asesoría, gestión para constitución, capacitación, proyectos sociales productivos, apoyos económicos y financiamientos a los Organismos del Sector Social de la Economía.

197

0

0

INDICADORES ESTRATÉGICOS

OBJETIVO A MEDIR		DATOS DEL INDICADOR			
NIVEL	RESUMEN NARRATIVO	NOMBRE	FÓRMULA	META	
FIN	Contribuir a una distribución equitativa y equilibrada de los recursos productivos y las capacidades que generen un beneficio colectivo a través del impulso a la competitividad de los Organismos del Sector Social de la Economía (OSSEs) establecidos en el estado de Chihuahua.	Variación porcentual de los empleos conservados en los Organismos del Sector Social de la Economía (OSSEs)	$\frac{((ECT/ECT1)-1)*100}{1}$	2,396.00	2.79
PROPOSITO	Los Organismos del Sector Social de la Economía (OSSE) establecidos en el estado de Chihuahua son competitivos.	generados en los Organismos del Sector Social de la Economía (OSSEs)	$\frac{((EGT/EGT1)-1)*100}{1}$	62.00	12.73
		Organismos del Sector Social de la Economía (OSSEs)	ECT1 = Empleos conservados por los organismos del sector social de la economía en el año anterior.	55.00	

GOBIERNO DEL ESTADO DE CHIHUAHUA
Presupuesto de Egresos para el Ejercicio Fiscal 2025
Presupuesto Basado en Resultados
Indicadores Estratégicos del Programa H. Congreso

104 - SECRETARÍA DE INNOVACIÓN Y DESARROLLO ECONÓMICO

ALINEACIÓN AL PLAN ESTATAL DE DESARROLLO

E201T4 - CRECIMIENTO ECONÓMICO, INNOVADOR Y COMPETITIVO - DESARROLLO Y CRECIMIENTO DE MICROS, PEQUEÑAS Y MEDIANAS EMPRESAS (MIPYMES) - RESPETO DE LOS DERECHOS HUMANOS

PROGRAMA - 1S050B1 - APOYO PARA EL DESARROLLO DE EMPRENDIMIENTOS Y ESCALAMIENTO DE MIPYMES COMERCIALES

DEFINICIÓN	BENEFICIARIOS			
	TIPO	TOTAL	MUJERES	HOMBRES
Generar sinergias para incrementar el crecimiento, desarrollo y competitividad de las micro, pequeñas y medianas empresas comerciales. a través de proyectos de emprendimiento, los servicios para la creación de nuevas empresas, asesorías, certificaciones, apoyos económicos, así como gestiones; a fin de que se integren a cadenas de valor, aumenten la permanencia en el mercado y que acrecienten la esperanza de vida de sus empresas.	Las y los empresarios	8,176	3,679	4,497

INDICADORES ESTRATÉGICOS

OBJETIVO A MEDIR	DATOS DEL INDICADOR				
NIVEL	RESUMEN NARRATIVO	NOMBRE	FÓRMULA	META	
FIN	Contribuir a incrementar el crecimiento, desarrollo y competitividad de las y los empresarios de las micro, pequeñas y medianas empresas comerciales a través de acrecentar la esperanza de vida de sus empresas.	Variación y porcentual de las MIPYMEs comerciales establecidas en el año anterior.	$\frac{((MCET/MCET_{1})-1)*100}{1}$	60,500.00	2.54
PROPOSITO	Las y los empresarios de las micro, pequeñas y medianas empresas comerciales en el estado de Chihuahua acrecientan la esperanza de vida de sus empresas.	Variación empresas porcentual de estado de Chihuahua.	$\frac{((EFT/EFT1)-1)*100}{1}$	3,301.00	3.12
				3,201.00	

GOBIERNO DEL ESTADO DE CHIHUAHUA
Presupuesto de Egresos para el Ejercicio Fiscal 2025
Presupuesto Basado en Resultados
Indicadores Estratégicos del Programa H. Congreso

104 - SECRETARÍA DE INNOVACIÓN Y DESARROLLO ECONÓMICO

ALINEACIÓN AL PLAN ESTATAL DE DESARROLLO

E204T4 - CRECIMIENTO ECONÓMICO, INNOVADOR Y COMPETITIVO - APOYO A LA INDUSTRIA - RESPETO DE LOS DERECHOS HUMANOS

PROGRAMA - 1U005B1 - APOYO PARA EL FOMENTO A LA INNOVACIÓN, COMPETITIVIDAD Y FORTALECIMIENTO EMPRESARIAL

DEFINICIÓN	BENEFICIARIOS		
	TIPO	TOTAL	HOMBRES
Incrementar la competitividad de las micro, pequeñas y medianas empresas de la industria de la transformación del estado, a través de proyectos prioritarios y proyectos estratégicos a las unidades económicas en el estado de Chihuahua.	Unidades económicas	78,697	0

INDICADORES ESTRATÉGICOS

OBJETIVO A MEDIR		DATOS DEL INDICADOR	
NIVEL	RESUMEN NARRATIVO	NOMBRE	FÓRMULA
FIN	Contribuir a incrementar la competitividad de las micro, pequeñas y medianas empresas de la industria de la transformación del estado, a través del desarrollo empresarial en las unidades económicas en el estado de Chihuahua.	Variación porcentual de la posición en el estado, a índice de competitividad empresarial en el estatal.	$((PICET/PICET_{1-1})-1)*100$ PICET = Posición en el índice de competitividad estatal en el año actual PICET1 = Posición en el índice de competitividad estatal en el año anterior
PROPOSITO	Las unidades económicas en el estado de Chihuahua cuentan con desarrollo empresarial.	Las unidades económicas en el estado de Chihuahua cuentan con crecimiento económico en el estado de Chihuahua.	$((PCEEET/PCEEET_{1-1})-1)*100$ PCEEET = Porcentaje del crecimiento económico en el estado en el año actual. PCEEET1 = Porcentaje del crecimiento económico en el estado en el año anterior.
			7.00 8.00 1.80 1.70 -12.50 5.88

GOBIERNO DEL ESTADO DE CHIHUAHUA
Presupuesto de Egresos para el Ejercicio Fiscal 2025
Presupuesto Basado en Resultados
Indicadores Estratégicos del Programa H. Congreso

104 - SECRETARÍA DE INNOVACIÓN Y DESARROLLO ECONÓMICO

ALINEACIÓN AL PLAN ESTATAL DE DESARROLLO

E207T4 - CRECIMIENTO ECONÓMICO, INNOVADOR Y COMPETITIVO - MINERÍA - RESPETO DE LOS DERECHOS HUMANOS

PROGRAMA - 2F009C1 - FOMENTO A LA ACTIVIDAD MINERA MEDIANTE EL DESARROLLO SUSTENTABLE

DEFINICIÓN	BENEFICIARIOS		
	TIPO	TOTAL	HOMBRES
Impulsar la inversión, el establecimiento, así como el desarrollo de la Las y los empresarios y/o competitividad de las y los empresarios y/o concesionarios del sector minero- concesionarios del sector metalúrgico a través de la asesoría, capacitación y apoyos financieros. minero - metalúrgico		556	45
			511

INDICADORES ESTRATÉGICOS

OBJETIVO A MEDIR		DATOS DEL INDICADOR	
NIVEL	RESUMEN NARRATIVO	NOMBRE	FÓRMULA
FIN	Contribuir a impulsar la inversión del Variación sector minero metalúrgico, a través de porcentual del fortalecer la competitividad de las y valor de la los empresarios y/o concesionarios producción del sector minero-metalúrgico en el minera en el estado respecto al valor total nacional (Au, Ag, Cu, Zn, Pb).		$\frac{((PVPE\backslash VPNT / PVPE\backslash VPNT1) - 1) * 100}{PVPE\backslash VPNT1}$
			11.50
			11.30
PROPOSITO	Las y los empresarios y/o Variación concesionarios del sector minero- porcentual del metalúrgico en el estado de valor de la producción Chihuahua son competitivos.		$\frac{((VPMET\backslash VPM ET1) - 1) * 100}{VPMET\backslash VPM ET1}$
			2,365,000,000.00
			2,360,000,000.00
			0.21

GOBIERNO DEL ESTADO DE CHIHUAHUA
Presupuesto de Egresos para el Ejercicio Fiscal 2025
Presupuesto Basado en Resultados
Indicadores Estratégicos del Programa H. Congreso

104 - SECRETARÍA DE INNOVACIÓN Y DESARROLLO ECONÓMICO

ALINEACIÓN AL PLAN ESTATAL DE DESARROLLO

E204T4 - CRECIMIENTO ECONÓMICO, INNOVADOR Y COMPETITIVO - APOYO A LA INDUSTRIA - RESPETO DE LOS DERECHOS HUMANOS

PROGRAMA - 2P009L1 - PLANEACIÓN, EVALUACIÓN Y CONDUCCIÓN DEL DESARROLLO ECONÓMICO

DEFINICIÓN	BENEFICIARIOS			
	TIPO	TOTAL	MUJERES	HOMBRES
Articulación eficaz de estrategias, políticas y programas del sector económico para la conservación de empleos en las unidades económicas en el estado de Chihuahua, mediante la promoción efectiva, proyectos prioritarios, recursos financieros, así como la creación de instrumentos de inteligencia de negocio que incidan en el desarrollo económico.	Unidades económicas	78,777	0	0

INDICADORES ESTRATÉGICOS					
OBJETIVO A MEDIR	DATOS DEL INDICADOR				
NIVEL	RESUMEN NARRATIVO	NOMBRE	FÓRMULA	META	
FIN	Contribuir a desarrollar un entorno empresarial favorable para incrementar la calidad de los empleos de la población económicamente activa del estado, a través de fomentar la conservación de empleos en las unidades económicas en el estado de Chihuahua.	Variación para porcentual de nuevos empleos	$\frac{((\text{NESEGT}/\text{NESEGT1}) - 1) * 100}{\text{SEGT1} - 1} * 100$	30,314.00 29,303.00	3.45
PROPOSITO	Las unidades económicas en el estado de Chihuahua conservan empleos.	Variación porcentual de empleos conservados.	$\frac{((\text{CET}/\text{CET1}) - 1) * 100}{\text{CET1} - 1} * 100$	1,027,495.00 997,181.00	3.04

GOBIERNO DEL ESTADO DE CHIHUAHUA
Presupuesto de Egresos para el Ejercicio Fiscal 2025
Presupuesto Basado en Resultados
Indicadores Estratégicos del Programa H. Congreso

105 - SECRETARÍA DE DESARROLLO HUMANO Y BIEN COMÚN

MISIÓN	VISIÓN
Somos la dependencia de Gobierno del Estado de Chihuahua que diseña, ejecuta y evalúa políticas públicas de desarrollo social y humano, bajo un modelo humanista, dirigidas al bienestar integral y disminución de la desigualdad de los chihuahuenses.	Ser referentes en el país por trabajar de la mano con la gente en la formulación y ejecución de con políticas públicas que mejoren la calidad de vida de las personas, con un manejo honesto, ordenado y transparente de las finanzas, que promuevan la inclusión, la responsabilidad, la justicia y la solidaridad de la población, contribuyendo con ello a lograr un estado de paz, en el que mujeres, jóvenes, niñas y niños viven libres de violencia y discriminación.

ALINEACIÓN AL PLAN ESTATAL DE DESARROLLO

E102T4 - SALUD, DESARROLLO HUMANO E IDENTIDAD CHIHUAHUA - INCLUSIÓN SOCIAL Y SUJETOS PRIORITARIOS - RESPETO DE LOS DERECHOS HUMANOS

PROGRAMA - 1S025A1 - DESARROLLO HUMANO

DEFINICIÓN	BENEFICIARIOS		
	TIPO	TOTAL	HOMBRES
Acciones encaminadas a mejorar la calidad de vida de las personas en situación de rezago social que habitan en el estado de Chihuahua, mediante apoyos económicos, en especie y apoyos a través de instituciones para el desarrollo social y humano.	Personas	1,580	580
		1,000	

INDICADORES ESTRATÉGICOS

OBJETIVO A MEDIR		DATOS DEL INDICADOR	
NIVEL	RESUMEN NARRATIVO	NOMBRE	FÓRMULA
FIN	Contribuir al desarrollo integral de las personas en situación de rezago social mediante los apoyos económicos y en especie que otorga el programa	Variación porcentual de los apoyos personas beneficiadas 2025	$\frac{((PB25/PB24) - 1) * 100}{PB25 = \text{Personas Beneficiadas 2025}}$ $PB24 = \text{Personas Beneficiadas 2024}$
			35.00
			1,080.00
			800.00

GOBIERNO DEL ESTADO DE CHIHUAHUA
Presupuesto de Egresos para el Ejercicio Fiscal 2025
Presupuesto Basado en Resultados
Indicadores Estratégicos del Programa H. Congreso

105 - SECRETARÍA DE DESARROLLO HUMANO Y BIEN COMÚN

ALINEACIÓN AL PLAN ESTATAL DE DESARROLLO

E102T4 - SALUD, DESARROLLO HUMANO E IDENTIDAD CHIHUAHUA - INCLUSIÓN SOCIAL Y SUJETOS PRIORITARIOS - RESPETO DE LOS DERECHOS HUMANOS

PROGRAMA - 1S025A1 - DESARROLLO HUMANO

DEFINICIÓN	BENEFICIARIOS		
	TIPO	TOTAL	MUJERES

Acciones encaminadas a mejorar la calidad de vida de las personas en situación de rezago social que habitan en el estado de Chihuahua, mediante apoyos económicos, en especie y apoyos a través de instituciones para el desarrollo social y humano.	Personas	1,580	1,000	580
--	----------	-------	-------	-----

INDICADORES ESTRATÉGICOS

OBJETIVO A MEDIR		DATOS DEL INDICADOR		
NIVEL	RESUMEN NARRATIVO	NOMBRE	FÓRMULA	META
PROPOSITO	Las personas en situación de rezago social que habitan en el Estado de Chihuahua tienen acceso a apoyos económicos y en especie que les permiten una mejor calidad de vida	Porcentaje de personas que tienen acceso a apoyos económicos y en especie que mejoran su calidad de vida	$\frac{\text{PMCV/PE}}{\text{PMCV/PE}} \times 100$ PMCV = Personas que Mejoran su Calidad de Vida PE = Personas Encuestadas	100.00
		Porcentaje de mujeres que tuvieron acceso a apoyos económicos y en especie	$\frac{\text{TMRSB/TPRS}}{\text{TMRSB/TPRS}} \times 100$ TMRSB = Total de mujeres en rezago social beneficiadas TPRS = Total de personas en rezago social beneficiadas	64.81

GOBIERNO DEL ESTADO DE CHIHUAHUA
Presupuesto de Egresos para el Ejercicio Fiscal 2025
Presupuesto Basado en Resultados
Indicadores Estratégicos del Programa H. Congreso

105 - SECRETARÍA DE DESARROLLO HUMANO Y BIEN COMÚN

ALINEACIÓN AL PLAN ESTATAL DE DESARROLLO

E102T4 - SALUD, DESARROLLO HUMANO E IDENTIDAD CHIHUAHUA - INCLUSIÓN SOCIAL Y SUJETOS PRIORITARIOS - RESPETO DE LOS DERECHOS HUMANOS

PROGRAMA - 1S027A1 - APOYO A PERSONAS MAYORES

DEFINICIÓN	BENEFICIARIOS			
	TIPO	TOTAL	MUJERES	HOMBRES
Contribuir al desarrollo de las personas mayores en condiciones de pobreza y exclusión social mediante apoyos económicos y en especie que les permitan satisfacer, en igualdad de oportunidades, el ejercicio de sus derechos, así como servicios para favorecer la salud mental, su inclusión social y cultural e integración a la vida productiva en proporción a sus cualidades y capacidades, favoreciendo así su inclusión social.	Personas	9,128	4,564	4,564

INDICADORES ESTRATÉGICOS

OBJETIVO A MEDIR		DATOS DEL INDICADOR		
NIVEL	RESUMEN NARRATIVO	NOMBRE	FÓRMULA	META
FIN	Contribuir al desarrollo integral de las personas mayores en situación de vulnerabilidad mediante el fortalecimiento de los servicios para su inclusión social.	Variación de porcentual de los servicios inclusivos del ejercicio actual	$((SI2025/SI2024) - 1) * 100$ SI2025 = Servicios Inclusivos 2025 SI2024 = Servicios Inclusivos 2024	31,135.00 29,629.00 5.08

GOBIERNO DEL ESTADO DE CHIHUAHUA
Presupuesto de Egresos para el Ejercicio Fiscal 2025
Presupuesto Basado en Resultados
Indicadores Estratégicos del Programa H. Congreso

105 - SECRETARÍA DE DESARROLLO HUMANO Y BIEN COMÚN

ALINEACIÓN AL PLAN ESTATAL DE DESARROLLO

E102T4 - SALUD, DESARROLLO HUMANO E IDENTIDAD CHIHUAHUA - INCLUSIÓN SOCIAL Y SUJETOS PRIORITARIOS - RESPETO DE LOS DERECHOS HUMANOS

PROGRAMA - 1S028A1 - JUNTOS SI PODEMOS

DEFINICIÓN	BENEFICIARIOS			
	TIPO	TOTAL	MUJERES	HOMBRES

Acciones encaminadas a mejorar la calidad de vida y contribuir al desarrollo social y humano de las personas en condición de vulnerabilidad que habitan los municipios de Ahumada, Ascensión, Guadalupe, Janos, Juárez y Práxedis G. Guerrero, mediante la entrega de apoyos económicos, apoyos en especie y servicios para el fortalecimiento comunitario, desarrollo de habilidades, inclusión productiva y la atención biopsicosocial.	Personas	33,843	21,968	11,875
---	----------	--------	--------	--------

INDICADORES ESTRATÉGICOS

OBJETIVO A MEDIR		DATOS DEL INDICADOR		
NIVEL	RESUMEN NARRATIVO	NOMBRE	FÓRMULA	META
FIN	Contribuir al desarrollo integral de las personas en condiciones de vulnerabilidad mediante el fortalecimiento de sus capacidades para el desarrollo social y humano.	Porcentaje de personas que el mejoraron su desarrollo social y humano	$(\text{PMDSH}/\text{PBE}) * 100$	100.00
PROPOSITO	Las personas en situación de vulnerabilidad que habitan en municipios de Ahumada, Ascensión, Guadalupe, Janos, Juárez y Práxedis G. Guerrero gozan de un desarrollo social y humano.	Porcentaje de los personas en situación de vulnerabilidad que recibieron apoyos y servicios	$(\text{PVAS}/\text{PV}) * 100$	7.91

GOBIERNO DEL ESTADO DE CHIHUAHUA
Presupuesto de Egresos para el Ejercicio Fiscal 2025
Presupuesto Basado en Resultados
Indicadores Estratégicos del Programa H. Congreso

105 - SECRETARÍA DE DESARROLLO HUMANO Y BIEN COMÚN

ALINEACIÓN AL PLAN ESTATAL DE DESARROLLO

E102T4 - SALUD, DESARROLLO HUMANO E IDENTIDAD CHIHUAHUA - INCLUSIÓN SOCIAL Y SUJETOS PRIORITARIOS - RESPETO DE LOS DERECHOS HUMANOS

PROGRAMA - 1S047A1 - APOYOS A PERSONAS CON DISCAPACIDAD

DEFINICIÓN	BENEFICIARIOS			
	TIPO	TOTAL	MUJERES	HOMBRES
Contribuir a que las personas con discapacidad en situación de pobreza del Personas Estado de Chihuahua logren mejorar su calidad de vida mediante apoyos, la vinculación a la actividad productiva y servicios que mejoren su salud física y mental.		7,053	3,526	3,527

INDICADORES ESTRATÉGICOS

OBJETIVO A MEDIR		DATOS DEL INDICADOR		
NIVEL	RESUMEN NARRATIVO	NOMBRE	FÓRMULA	META
FIN	Contribuir al desarrollo integral de las Variación personas con discapacidad en porcentual de situación de vulnerabilidad mediante servicios para la atención oportuna y de calidad que personas con impulse su inclusión social discapacidad		((SPDO2025/S PDO2024)-1)*100	47,066.00
PROPOSITO	Las personas con discapacidad en Variación situación de pobreza del Estado de porcentual de Chihuahua tienen acceso a sus personas con derechos sociales discapacidad atendidas		SPDO2024 = Servicios para Personas con Discapacidad Otorgados 2024 PDA2025/PD A2024)-1)*100	38,587.00 7,053.00 6,852.00
				21.97 2.93

GOBIERNO DEL ESTADO DE CHIHUAHUA
Presupuesto de Egresos para el Ejercicio Fiscal 2025
Presupuesto Basado en Resultados
Indicadores Estratégicos del Programa H. Congreso

105 - SECRETARÍA DE DESARROLLO HUMANO Y BIEN COMÚN

ALINEACIÓN AL PLAN ESTATAL DE DESARROLLO

E102T4 - SALUD, DESARROLLO HUMANO E IDENTIDAD CHIHUAHUA - INCLUSIÓN SOCIAL Y SUJETOS PRIORITARIOS - RESPETO DE LOS DERECHOS HUMANOS

PROGRAMA - 1S052A1 - PROGRAMA DE ESTANCIAS INFANTILES PARA EL DESARROLLO INTEGRAL DE LA NIÑEZ

DEFINICIÓN	BENEFICIARIOS			
	TIPO	TOTAL	MUJERES	HOMBRES
Acciones encaminadas a contribuir al goce y disfrute del derecho de vivir en Centros de Atención Infantil condiciones de bienestar y un desarrollo integral de la niñez, mediante becas a través de Centros de Atención Infantil, apoyos económicos y en especie que coadyuvan en la operación de estos últimos.	Centros de Atención Infantil	300	0	0

INDICADORES ESTRATÉGICOS

OBJETIVO A MEDIR		DATOS DEL INDICADOR		
NIVEL	RESUMEN NARRATIVO	NOMBRE	FÓRMULA	META
FIN	Contribuir al desarrollo integral de niñas y niños en condiciones de vulnerabilidad a través de los Centros de Atención Infantil	Porcentaje de Centros de Atención Infantil beneficiados	$(\text{CAIB}/\text{CAIANN CV}) * 100$ CAIB = Centros de Atención Infantil Beneficiados CAIANN CV = Centros de Atención Infantil que Atienden a Niñas y Niños en Condición de Vulnerabilidad	300.00 709.00
PROPOSITO	Los Centros de Atención Infantil en el estado de Chihuahua que atienden a niñas y niños de 45 días a 11 años en condición de vulnerabilidad aumentan espacios para la atención, cuidado y desarrollo integral infantil	Los Centros de Atención Infantil en el estado de Chihuahua que atienden a niñas y niños de 45 días a 11 años en condición de vulnerabilidad aumentan espacios para la atención, cuidado y desarrollo integral infantil	$((\text{CAIB}25/\text{CAIB}24) - 1) * 100$ CAIB25 = Centros de Atención Infantil Beneficiados en el 2025 CAIB24 = Centros de Atención Infantil Beneficiados en el 2024	300.00 200.00
				42.31 50.00

GOBIERNO DEL ESTADO DE CHIHUAHUA
Presupuesto de Egresos para el Ejercicio Fiscal 2025
Presupuesto Basado en Resultados
Indicadores Estratégicos del Programa H. Congreso

105 - SECRETARÍA DE DESARROLLO HUMANO Y BIEN COMÚN

ALINEACIÓN AL PLAN ESTATAL DE DESARROLLO

E102T4 - SALUD, DESARROLLO HUMANO E IDENTIDAD CHIHUAHUA - INCLUSIÓN SOCIAL Y SUJETOS PRIORITARIOS - RESPETO DE LOS DERECHOS HUMANOS

PROGRAMA - 1S054A1 - ATENCIÓN A NIÑAS, NIÑOS, ADOLESCENTES Y JUVENTUDES

DEFINICIÓN	BENEFICIARIOS			
	TIPO	TOTAL	MUJERES	HOMBRES
Implementar y ejecutar acciones encaminadas a la atención y el fortalecimiento de niñas, niños, adolescentes y jóvenes en situación de pobreza, mediante el otorgamiento de apoyos y servicios para el desarrollo integral en un ambiente participativo con enfoque de derechos y perspectiva de género.	Niñas, niños, adolescentes	4,332	2,166	2,166

INDICADORES ESTRATÉGICOS

OBJETIVO A MEDIR		DATOS DEL INDICADOR			
NIVEL	RESUMEN NARRATIVO	NOMBRE	FÓRMULA	META	
FIN	Contribuir al desarrollo integral de las niñas, niños, adolescentes y jóvenes en condición de pobreza mediante apoyos y servicios que mejoren su calidad de vida	Porcentaje de niñas, niños, adolescentes y jóvenes apoyados y mediante servicios que mejoren su calidad de vida	$(\text{ASO}/\text{ASP}) * 100$	ASO = Apoyos y servicios a niñas, niños, adolescentes y juveniles en condiciones de pobreza otorgados ASP = Apoyos y servicios a niñas, niños, adolescentes y juveniles en condiciones de pobreza programados	100.00
PROPOSITO	Las niñas, niños, adolescentes y juveniles en condición de pobreza gozan del pleno ejercicio de sus derechos en el Estado de Chihuahua	Variación porcentual de las niñas, niños, adolescentes y juveniles en condiciones de pobreza	$((\text{NNAJB}/\text{NNAJBP}) - 1) * 100$	NNAJB = Niñas, Niños, Adolescentes y juveniles beneficiarios NNAJBP = Niñas, Niños, Adolescentes y Jovenes beneficiarios anteriores del programa	731.48

GOBIERNO DEL ESTADO DE CHIHUAHUA
Presupuesto de Egresos para el Ejercicio Fiscal 2025
Presupuesto Basado en Resultados
Indicadores Estratégicos del Programa H. Congreso

105 - SECRETARÍA DE DESARROLLO HUMANO Y BIEN COMÚN

ALINEACIÓN AL PLAN ESTATAL DE DESARROLLO

E102T4 - SALUD, DESARROLLO HUMANO E IDENTIDAD CHIHUAHUA - INCLUSIÓN SOCIAL Y SUJETOS PRIORITARIOS - RESPETO DE LOS DERECHOS HUMANOS

PROGRAMA - 2E027C1 - FORTALECIMIENTO COMUNITARIO Y PARTICIPACIÓN CIUDADANA

DEFINICIÓN	BENEFICIARIOS			
	TIPO	TOTAL	MUJERES	HOMBRES
Coadyuvar al desarrollo integral de las personas en situación de vulnerabilidad, Personas mediante apoyos económicos, en especie y servicios para el fortalecimiento del tejido social, así como atención psicológica para ampliar sus capacidades y mejorar de su calidad de vida.		167,671	100,602	67,069

INDICADORES ESTRATÉGICOS

OBJETIVO A MEDIR		DATOS DEL INDICADOR			
NIVEL	RESUMEN NARRATIVO	NOMBRE	FÓRMULA	META	
FIN	Contribuir al desarrollo integral de las personas en situación de vulnerabilidad mediante el fortalecimiento del tejido social en el Estado de Chihuahua.	Porcentaje de personas encuestadas que lograron igualdad de oportunidades del fortalecimiento del tejido social de Chihuahua.	$(PSVE/PE)*100$	11,737.00	100.00
PROPOSITO	Las personas en situación de vulnerabilidad tienen igualdad de oportunidades para el desarrollo social en el Estado de Chihuahua	de Variación de porcentual de personas atendidas para mejorar las oportunidades en su calidad de vida	$((PA2025/PA2024)-1)*100$	167,671.00	434.67
			PA2024 = Personas atendidas 2024	31,360.00	

GOBIERNO DEL ESTADO DE CHIHUAHUA
Presupuesto de Egresos para el Ejercicio Fiscal 2025
Presupuesto Basado en Resultados
Indicadores Estratégicos del Programa H. Congreso

105 - SECRETARÍA DE DESARROLLO HUMANO Y BIEN COMÚN

ALINEACIÓN AL PLAN ESTATAL DE DESARROLLO

E102T4 - SALUD, DESARROLLO HUMANO E IDENTIDAD CHIHUAHUA - INCLUSIÓN SOCIAL Y SUJETOS PRIORITARIOS - RESPETO DE LOS DERECHOS HUMANOS

PROGRAMA - 2E202C1 - JUNTOS IMPACTANDO EN EL DESARROLLO SOCIAL Y HUMANO

DEFINICIÓN	BENEFICIARIOS			
	TIPO	TOTAL	MUJERES	HOMBRES
Realizar una eficiente retroalimentación a las dependencias gubernamentales del Estado de Chihuahua que implementan programas sociales, mediante una óptima del Estado evaluación y monitoreo de los programas sociales para generar un informe sobre el impacto en los beneficiarios.	Dependencias de Gobierno	28	0	0

INDICADORES ESTRATÉGICOS

OBJETIVO A MEDIR	DATOS DEL INDICADOR				
NIVEL	RESUMEN NARRATIVO	NOMBRE	FÓRMULA	META	
FIN	Contribuir a promover mecanismos de participación y vigilancia ciudadana entre la población que permita fortalecer un gobierno cercano, evaluados transparente y de rendición de cuentas a la ciudadanía, mediante la aplicación de instrumentos de evaluación de programas sociales.	Porcentaje de ciudadanía programas sociales que reciben	$(PSE/TPS)*100$	$PSE = \text{Programas sociales evaluados que ofrece Gobierno del Estado}$	100.00
PROPOSITO	Las dependencias gubernamentales que implementan programas sociales cuentan con una retroalimentación sobre la aplicación de políticas públicas que ofrece el Gobierno del Estado, logrando mayor impacto positivo y de satisfacción en los beneficiarios.	Porcentaje de dependencias sociales que reciben retroalimentación	$(DRET/DPS)*100$	$DRET = \text{Dependencias que recibieron retroalimentación}$ $DPS = \text{Dependencias de Gobierno del Estado que implementan Programas Sociales}$	100.00

GOBIERNO DEL ESTADO DE CHIHUAHUA
Presupuesto de Egresos para el Ejercicio Fiscal 2025
Presupuesto Basado en Resultados
Indicadores Estratégicos del Programa H. Congreso

105 - SECRETARÍA DE DESARROLLO HUMANO Y BIEN COMÚN

ALINEACIÓN AL PLAN ESTATAL DE DESARROLLO

E102T4 - SALUD, DESARROLLO HUMANO E IDENTIDAD CHIHUAHUA - INCLUSIÓN SOCIAL Y SUJETOS PRIORITARIOS - RESPETO DE LOS DERECHOS HUMANOS

PROGRAMA - 2F054C1 - PROYECTOS PRODUCTIVOS Y ECONOMÍA SOLIDARIA

DEFINICIÓN	BENEFICIARIOS		
	TIPO	TOTAL	HOMBRES
Contribuir al desarrollo social, la inclusión productiva, económica y el desarrollo de capacidades de las personas situación de pobreza mediante el financiamiento de proyectos productivos, servicios de inclusión y ocupación temporal.	Personas	5,658	2,829

INDICADORES ESTRATÉGICOS

OBJETIVO A MEDIR		DATOS DEL INDICADOR	
NIVEL	RESUMEN NARRATIVO	NOMBRE	FÓRMULA
PROPOSITO	Las personas mayores de 18 años en Variación situación de pobreza en el Estado de Chihuahua cuentan con mayores oportunidades de empleo y situación de emprendimiento	NOMBRE	$\frac{((PBA25/PB24) - 1) * 100}{PBA25}$ PBA25 = Personas beneficiadas en el año 2025 PB24 = Personas beneficiadas en el año 2024
			5,649.00 210.00 META 2,590.00

GOBIERNO DEL ESTADO DE CHIHUAHUA
Presupuesto de Egresos para el Ejercicio Fiscal 2025
Presupuesto Basado en Resultados
Indicadores Estratégicos del Programa H. Congreso

105 - SECRETARÍA DE DESARROLLO HUMANO Y BIEN COMÚN

ALINEACIÓN AL PLAN ESTATAL DE DESARROLLO

E102T4 - SALUD, DESARROLLO HUMANO E IDENTIDAD CHIHUAHUA - INCLUSIÓN SOCIAL Y SUJETOS PRIORITARIOS - RESPETO DE LOS DERECHOS HUMANOS

PROGRAMA - 2G021C1 - PROGRAMA NORMATIVO PARA CENTROS DE ATENCIÓN INFANTIL

DEFINICIÓN	BENEFICIARIOS			
	TIPO	TOTAL	MUJERES	HOMBRES
Acciones encaminadas a contribuir a la atención, cuidado y desarrollo integral infantil al garantizar el cumplimiento del marco normativo para la prestación de servicios en la materia, a través de la supervisión, capacitación y emisión de licencias de funcionamiento a los Centros de Atención Infantil.	Centros de Atención Infantil	500	0	0

INDICADORES ESTRATÉGICOS

OBJETIVO A MEDIR		DATOS DEL INDICADOR			
NIVEL	RESUMEN NARRATIVO	NOMBRE	FÓRMULA	META	
FIN	Contribuir al desarrollo integral de niñas, niños y adolescentes mediante la regulación de los Centros de Atención Infantil conforme establecido en el marco normativo	Variación porcentual de niñas, niños y adolescentes que accedieron a Centros de Atención Infantil regulados	$((\text{NNAACR_25} / \text{NNAACR_24}) - 1) * 100$	$16,000.00$	221.93
PROPOSITO	Los Centros de Atención Infantil en el estado de Chihuahua sujetos al marco normativo para la prestación de servicios para la atención, cuidado y desarrollo integral infantil cumplen con el mismo	Los Centros de Atención Infantil regulados en el Variación porcentual de Centros de Atención Infantil que cumplen con el marco normativo	$((\text{CAICMN_25} / \text{CAICMN_24}) - 1) * 100$	340.00	36.00
			$\text{NNAACR_24} = \text{Niñas, Niños y Adolescentes que Accedieron a Centros de Atención Infantil Regulados en el 2024}$	$4,970.00$	
			$\text{CAICMN_25} = \text{Centros de Atención Infantil que Cumplen con el Marco Normativo en el 2025}$	250.00	
			$\text{CAICMN_24} = \text{Centros de Atención Infantil que Cumplen con el Marco Normativo en el 2024}$		

GOBIERNO DEL ESTADO DE CHIHUAHUA
Presupuesto de Egresos para el Ejercicio Fiscal 2025
Presupuesto Basado en Resultados
Indicadores Estratégicos del Programa H. Congreso

105 - SECRETARÍA DE DESARROLLO HUMANO Y BIEN COMÚN

ALINEACIÓN AL PLAN ESTATAL DE DESARROLLO

E102T4 - SALUD, DESARROLLO HUMANO E IDENTIDAD CHIHUAHUA - INCLUSIÓN SOCIAL Y SUJETOS PRIORITARIOS - RESPETO DE LOS DERECHOS HUMANOS

PROGRAMA - 2K147D2 - INFRAESTRUCTURA PARA EL DESARROLLO SOCIAL

DEFINICIÓN	BENEFICIARIOS			
	TIPO	TOTAL	MUJERES	HOMBRES

Construcción, remodelación y equipamiento de espacios para la población que Municipios del estado de habita en zonas focalizadas, que coadyuven a favorecer el desarrollo humano y el Chihuahua acceso a los derechos sociales.		1	0	0
---	--	---	---	---

INDICADORES ESTRATÉGICOS

OBJETIVO A MEDIR		DATOS DEL INDICADOR			
NIVEL	RESUMEN NARRATIVO	NOMBRE	FÓRMULA	META	
FIN	Contribuir al desarrollo integral de las personas en situación de vulnerabilidad que habitan en Municipios del estado de Chihuahua, mediante la inversión en infraestructura social para mejorar su calidad de vida y fortalecer el tejido social	Porcentaje de obras de obras de los infraestructura social en Chihuahua, social	$(OIST/OISP) * 100$	$OIST = \text{Obras de infraestructura social terminadas}$ $OISP = \text{Obras de infraestructura social programadas}$	100.00
			1.00	1.00	

GOBIERNO DEL ESTADO DE CHIHUAHUA
Presupuesto de Egresos para el Ejercicio Fiscal 2025
Presupuesto Basado en Resultados
Indicadores Estratégicos del Programa H. Congreso

105 - SECRETARÍA DE DESARROLLO HUMANO Y BIEN COMÚN

ALINEACIÓN AL PLAN ESTATAL DE DESARROLLO

E102T4 - SALUD, DESARROLLO HUMANO E IDENTIDAD CHIHUAHUA - INCLUSIÓN SOCIAL Y SUJETOS PRIORITARIOS - RESPETO DE LOS DERECHOS HUMANOS

PROGRAMA - 2P027L1 - APOYO A LA GESTIÓN DEL SECTOR SOCIAL

DEFINICIÓN	BENEFICIARIOS			
	TIPO	TOTAL	MUJERES	HOMBRES
Acciones encaminadas a mejorar la gestión institucional de las unidades administrativas de la Secretaría de Desarrollo Humano y Bien Común, propiciando que los recursos públicos sean ejercidos de acuerdo a los objetivos y metas establecidas, así como en estricto apego a las disposiciones legales, aplicables y a la normatividad vigente, bajo los criterios de eficacia, eficiencia, económica, racionalidad, transparencia y honradez.	Unidades administrativas	31	0	0

INDICADORES ESTRATÉGICOS

OBJETIVO A MEDIR		DATOS DEL INDICADOR			
NIVEL	RESUMEN NARRATIVO	NOMBRE	FÓRMULA	META	
FIN	Contribuir al logro y orientación de los recursos públicos para la generación de bienes y servicios de valor público, mediante estrategias de planeación de los programas presupuestarios de la Secretaría de Desarrollo Humano y Bien Común cuentan con una eficiente gestión institucional para el correcto ejercicio de los recursos públicos y logro de resultados	Porcentaje de personas que perciben los bienes y servicios con valor público con el programa	$\frac{\text{PPBS(PBP)}}{\text{PPBS(PBP)}} \times 100$	13,500.00	15.56
PROPOSITO	Las unidades administrativas de la Secretaría de Desarrollo Humano y Bien Común cuentan con una eficiente gestión institucional para el correcto ejercicio de los recursos públicos y logro de resultados	Porcentaje de unidades administrativas que cumplen con el Programa Anual de Actividades de la Secretaría	$\frac{\text{UACPAA/TUA}}{\text{UACPAA/TUA}} \times 100$	86,752.00	100.00
		TUAS = Total de unidades administrativas de la Secretaría	$\frac{\text{TUAS}}{\text{TUAS}}$	31.00	31.00

GOBIERNO DEL ESTADO DE CHIHUAHUA
Presupuesto de Egresos para el Ejercicio Fiscal 2025
Presupuesto Basado en Resultados
Indicadores Estratégicos del Programa H. Congreso

106 - SECRETARÍA DE SALUD

MISIÓN	VISIÓN
La Secretaría de Salud del Gobierno del Estado es el órgano rector que atiende el bienestar de los chihuahuenses, mediante la prevención, tratamiento y rehabilitación de las enfermedades. Para lograr su propósito, coordina acciones de asistencia, docencia e investigación en salud, de todos los organismos públicos y privados en el estado.	El Sistema Estatal de Salud de Chihuahua proporcionará servicios a la comunidad chihuahuense a través de procesos certificados que garanticen la solución oportuna y cálida atención; con el uso racional de los recursos humanos, tecnológicos, de infraestructura y financieros; que proyecte a Chihuahua como un centro de referencia en salud, para el desarrollo económico y mejor calidad de vida de los chihuahuenses.

ALINEACIÓN AL PLAN ESTATAL DE DESARROLLO

E101T1 - SALUD, DESARROLLO HUMANO E IDENTIDAD CHIHUAHUA - SALUD - PARTICIPACIÓN CIUDADANA

PROGRAMA - 2E020C1 - DONACIÓN Y TRASPLANTE DE ÓRGANOS Y TEJIDOS

DEFINICIÓN	BENEFICIARIOS		
	TIPO	TOTAL	HOMBRES
Impulsar la donación de órganos, tejidos y células a través de la promoción así como supervisar que los procesos de donación y trasplantes se efectúen debidamente en apego a la regulación vigente en la materia, para beneficiar a las personas registradas en el Sistema Informático de Registro Nacional de Trasplantes y con ello mejorar su calidad de vida.	Población del Estado de Chihuahua	175	64
			111

INDICADORES ESTRATÉGICOS

OBJETIVO A MEDIR	DATOS DEL INDICADOR	
NIVEL	RESUMEN NARRATIVO	FÓRMULA
FIN	Coadyuvar a la calidad de vida de la población a través de los programas de salud pública con la participación de la comunidad.	$\frac{(Dt - Dt_{-1})}{Dt_{-1}} \times 100$
		Dt = Donaciones del año actual
		Dt ₋₁ = Donaciones del año anterior
		META
		50.00
		39.00
		28.21

GOBIERNO DEL ESTADO DE CHIHUAHUA
Presupuesto de Egresos para el Ejercicio Fiscal 2025
Presupuesto Basado en Resultados
Indicadores Estratégicos del Programa H. Congreso

106 - SECRETARÍA DE SALUD

ALINEACIÓN AL PLAN ESTATAL DE DESARROLLO

E101T4 - SALUD, DESARROLLO HUMANO E IDENTIDAD CHIHUAHUA - SALUD - RESPETO DE LOS DERECHOS HUMANOS

PROGRAMA - 2E034C1 - JUNTOS EN LA SALUD DE MUJERES EMBARAZADAS, NIÑAS Y NIÑOS MENORES DE 6 AÑOS

DEFINICIÓN	BENEFICIARIOS		
	TIPO	TOTAL	HOMBRES
Programa interinstitucional con acciones focalizadas en reducir las brechas en la Población población de mayor rezago y marginación social, priorizando a las mujeres embarazadas, niñas y niños menores de 6 años.		900	422
			478

INDICADORES ESTRATÉGICOS

OBJETIVO A MEDIR		DATOS DEL INDICADOR	
NIVEL	RESUMEN NARRATIVO	NOMBRE	FÓRMULA
FIN	Contribuir a fortalecer y facilitar el Variación acceso oportuno, equitativo, eficiente porcentual de y de calidad a los servicios de salud comunidades pública y atención médica, mediante atendidas el despliegue de brigadas medicas para las zonas de atención prioritaria.	NOMBRE	$\frac{((Cat/CAT_1)-1) \times 100}{Cat}$ Cat = Cat= Comunidades atendidas en el ejercicio actual. CAT_1 = CAT_1= Comunidades Atendidas en el ejercicio anterior.
			24.00
			23.00
			4.35

GOBIERNO DEL ESTADO DE CHIHUAHUA
Presupuesto de Egresos para el Ejercicio Fiscal 2025
Presupuesto Basado en Resultados
Indicadores Estratégicos del Programa H. Congreso

106 - SECRETARÍA DE SALUD

ALINEACIÓN AL PLAN ESTATAL DE DESARROLLO

E101T1 - SALUD, DESARROLLO HUMANO E IDENTIDAD CHIHUAHUA - SALUD - PARTICIPACIÓN CIUDADANA

PROGRAMA - 2E035C1 - ATENCIÓN DE ADICIONES

DEFINICIÓN	BENEFICIARIOS		
	TIPO	TOTAL	HOMBRES
Acciones que propicien en la comunidad en general una sensibilización mediante Personas la prevención y detección temprana, enfocándose primordialmente en los grupos vulnerables a una adicción. Incluye los tratamientos de rehabilitación a las personas que por consumo de drogas han cometido algún delito, evitando el avance de la adicción en nuestro estado.	Personas	308,041	122,182
		185,859	

INDICADORES ESTRATÉGICOS

OBJETIVO A MEDIR		DATOS DEL INDICADOR	
NIVEL	RESUMEN NARRATIVO	NOMBRE	FÓRMULA
PROPOSITO	Población del Estado de Chihuahua Variación de 10 a 59 años presentan bajos Porcentual índices de uso y abuso de sustancias psicoactivas.		
		Personas que Participan en Actividades de Prevención y Atención en el ejercicio actual	210,000.00
		Personas que Participan en Actividades de Prevención y Atención en el ejercicio anterior	206,000.00
			1.94

GOBIERNO DEL ESTADO DE CHIHUAHUA
Presupuesto de Egresos para el Ejercicio Fiscal 2025
Presupuesto Basado en Resultados
Indicadores Estratégicos del Programa H. Congreso

106 - SECRETARÍA DE SALUD

ALINEACIÓN AL PLAN ESTATAL DE DESARROLLO

E101174 - SALUD, DESARROLLO HUMANO E IDENTIDAD CHIHUAHUA - SALUD - RESPETO DE LOS DERECHOS HUMANOS

PROGRAMA - 2E174C1 - CONCILIACIÓN Y ARBITRAJE MÉDICO

DEFINICIÓN	BENEFICIARIOS		
	TIPO	TOTAL	HOMBRES
Son las acciones que propician la conciliación y arbitraje de los conflictos Población del Estado de Chihuahua suscitados entre los usuarios y los prestadores de servicios médicos, buscando el bienestar de los chihuahuenses mediante un trato digno, proporcionando un servicio médico con calidad.		3,996,504	1,995,203

INDICADORES ESTRATÉGICOS

OBJETIVO A MEDIR		DATOS DEL INDICADOR	
NIVEL	RESUMEN NARRATIVO	NOMBRE	FÓRMULA
FIN	CONTRIBUIR A FORTALECER Y FACILITAR EL ACCESO OPORTUNO, EFICIENTE Y DE CALIDAD A LOS SERVICIOS DE SALUD PÚBLICA, ATENCIÓN MÉDICA, MEDIANTE LA CONCILIACIÓN DE LOS CONFLICTOS SUSCITADOS ENTRE LOS USUARIOS Y PRESTADORES DE SERVICIOS MÉDICOS.	Variación porcentual de quejas resueltas	$\frac{((QR_t / QR_{t-1}) - 1) * 100}{QR_{t-1}}$ QR _t = Quejas resueltas del año actual QR _{t-1} = Quejas Resueltas del año anterior
PROPOSITO	LA POBLACION DEL ESTADO DE CHIHUAHUA CUENTA CON UNA EFICIENTE CONCILIACION DE CONFLICTOS.	Porcentaje de usuarios atendidos por quejas presentadas	$\frac{((UAT_t / UAT_{t-1}) - 1) * 100}{UAT_{t-1}}$ UAT = Usuarios atendidos en el ejercicio actual UAT _{t-1} = Usuarios atendidos en el ejercicio anterior
			70.00
			68.00
			70.00
			68.00
			2.94

GOBIERNO DEL ESTADO DE CHIHUAHUA
Presupuesto de Egresos para el Ejercicio Fiscal 2025
Presupuesto Basado en Resultados
Indicadores Estratégicos del Programa H. Congreso

106 - SECRETARÍA DE SALUD

ALINEACIÓN AL PLAN ESTATAL DE DESARROLLO

E101T1 - SALUD, DESARROLLO HUMANO E IDENTIDAD CHIHUAHUA - SALUD - PARTICIPACIÓN CIUDADANA

PROGRAMA - 2E184C1 - ATENCIÓN A LA SALUD MENTAL

DEFINICIÓN	BENEFICIARIOS			
	TIPO	TOTAL	MUJERES	HOMBRES
Desarrollar competencias en materia de salud mental de la población que Población fomenten el empoderamiento y la participación activa en los programas para lograr un impacto social de la salud mental. Incluyendo estrategias para el fortalecimiento de los determinantes que favorecen la salud mental.		100,000	60,000	40,000

INDICADORES ESTRATÉGICOS

OBJETIVO A MEDIR		DATOS DEL INDICADOR	
NIVEL	RESUMEN NARRATIVO	NOMBRE	FÓRMULA
FIN	Contribuir a la calidad de vida de la Variación población a través del fortalecimiento porcentual de la participación de la comunidad en Llamadas recibidas al 911 para atender las necesidades en salud mental a la población.		$((\text{PALPt}/\text{PALPt}_{1-1}) * 100)$ PALPt = Personas Atendidas en Línea Psicológica 911 en el ejercicio actual PALPt_1 = Personas Atendidas en Línea Psicológica 911 en el ejercicio anterior
			7,300.00
			7,200.00
			1.39

GOBIERNO DEL ESTADO DE CHIHUAHUA
Presupuesto de Egresos para el Ejercicio Fiscal 2025
Presupuesto Basado en Resultados
Indicadores Estratégicos del Programa H. Congreso

106 - SECRETARÍA DE SALUD

ALINEACIÓN AL PLAN ESTATAL DE DESARROLLO

E101T1 - SALUD, DESARROLLO HUMANO E IDENTIDAD CHIHUAHUA - SALUD - PARTICIPACIÓN CIUDADANA

PROGRAMA - 2E184C1 - ATENCIÓN A LA SALUD MENTAL

DEFINICIÓN	BENEFICIARIOS			
	TIPO	TOTAL	MUJERES	HOMBRES
Desarrollar competencias en materia de salud mental de la población que Población fomenten el empoderamiento y la participación activa en los programas para lograr un impacto social de la salud mental. Incluyendo estrategias para el fortalecimiento de los determinantes que favorecen la salud mental.		100,000	60,000	40,000

INDICADORES ESTRATÉGICOS

OBJETIVO A MEDIR		DATOS DEL INDICADOR	
NIVEL	RESUMEN NARRATIVO	NOMBRE	FÓRMULA
		Varaiación porcentual de Llamadas recibidas al 911 para atender las necesidades en salud mental a la población.	

GOBIERNO DEL ESTADO DE CHIHUAHUA
Presupuesto de Egresos para el Ejercicio Fiscal 2025
Presupuesto Basado en Resultados
Indicadores Estratégicos del Programa H. Congreso

106 - SECRETARÍA DE SALUD

ALINEACIÓN AL PLAN ESTATAL DE DESARROLLO

E101T1 - SALUD, DESARROLLO HUMANO E IDENTIDAD CHIHUAHUA - SALUD - PARTICIPACIÓN CIUDADANA

PROGRAMA - 2E184C1 - ATENCIÓN A LA SALUD MENTAL

DEFINICIÓN	BENEFICIARIOS			
	TIPO	TOTAL	MUJERES	HOMBRES
Desarrollar competencias en materia de salud mental de la población que Población fomenten el empoderamiento y la participación activa en los programas para lograr un impacto social de la salud mental. Incluyendo estrategias para el fortalecimiento de los determinantes que favorecen la salud mental.		100,000	60,000	40,000

INDICADORES ESTRATÉGICOS

OBJETIVO A MEDIR		DATOS DEL INDICADOR	
NIVEL	RESUMEN NARRATIVO	NOMBRE	FÓRMULA

PROPOSITO	La Población de Estado de Chihuahua Variación que es susceptible a presentar porcentual de enfermedades de salud mental, personas cuenta programas de sensibilización atendidas a nivel para la detección y atención en estatal en materia materia de salud mental.		
			$((Pat/Pat_{-1})-1) * 100$
			Pat = Personas Atendidas en el ejercicio actual. Pat_1 = Personas Atendidas en el Ejercicio Anterior.
			42,000.00
			41,148.00
			2.07

GOBIERNO DEL ESTADO DE CHIHUAHUA
Presupuesto de Egresos para el Ejercicio Fiscal 2025
Presupuesto Basado en Resultados
Indicadores Estratégicos del Programa H. Congreso

106 - SECRETARÍA DE SALUD

ALINEACIÓN AL PLAN ESTATAL DE DESARROLLO

E1011T4 - SALUD, DESARROLLO HUMANO E IDENTIDAD CHIHUAHUA - SALUD - RESPETO DE LOS DERECHOS HUMANOS

PROGRAMA - 2G011C2 - PROTECCIÓN CONTRA RIESGOS SANITARIOS

DEFINICIÓN	BENEFICIARIOS		
	TIPO	TOTAL	HOMBRES
Reducir los riesgos que afectan la salud de la población del estado en cualquier Población actividad de su vida, como resultado de la exposición voluntaria o involuntaria a factores biológicos, físicos o químicos, productos y servicios que se consumen, incluyendo la publicidad de los mismos, obteniendo calidad en productos y servicios.		3,443,130	1,737,184
		1,705,946	

INDICADORES ESTRATÉGICOS

OBJETIVO A MEDIR		DATOS DEL INDICADOR	
NIVEL	RESUMEN NARRATIVO	NOMBRE	FÓRMULA
FIN	Contribuir a la protección de la salud de la población a través de reducir la exposición de riesgos sanitarios.	Variación porcentual de servicios y productos que cumplen con normatividad de riesgos sanitarios	$\frac{((TVSPCnT/TVPSPCnT_1) - VPSPCnT_1) * 100}{VPSPCnT_1}$
		de Porcentaje de productos y servicios proporcionados a través del cumplimiento de la Normatividad del estado que cumplen con la normatividad sanitaria	$\frac{PSPPCNS - SBVS}{PSPPCNS} * 100$
PROPOSITO	La Población del Estado Chihuahua reciben productos y servicios de calidad proporcionados por los establecimientos a través del cumplimiento de la Normatividad Sanitaria.	de Porcentaje de productos y servicios proporcionados a través del cumplimiento de la Normatividad del estado que cumplen con la normatividad sanitaria	94.50
		de productos y servicios proporcionados a través del cumplimiento de la Normatividad sanitaria	94.00
		Número de productos y servicios proporcionados a la población que cumplen con la normatividad sanitaria	31,375.00
		Total de productos y servicios bajo vigilancia sanitaria	41,700.00
			75.24
			0.53

GOBIERNO DEL ESTADO DE CHIHUAHUA
Presupuesto de Egresos para el Ejercicio Fiscal 2025
Presupuesto Basado en Resultados
Indicadores Estratégicos del Programa H. Congreso

106 - SECRETARÍA DE SALUD

ALINEACIÓN AL PLAN ESTATAL DE DESARROLLO

E101T2 - SALUD, DESARROLLO HUMANO E IDENTIDAD CHIHUAHUA - SALUD - TRANSPARENCIA Y RENDICIÓN DE CUENTAS

PROGRAMA - 2P038L1 - APOYO A LA GESTIÓN INSTITUCIONAL DEL SECTOR SALUD

DEFINICIÓN	BENEFICIARIOS			
	TIPO	TOTAL	MUJERES	HOMBRES
Acciones encaminadas a la mejora en los procesos, la gestión del conocimiento y en la administración de los recursos, la comunicación institucional y las competencias laborales, de las unidades administrativas responsables de la Secretaría de Salud, además de la implementación de una cultura de manejo eficiente y responsable de los recursos humanos, técnicos, materiales y financieros para la prestación de un servicio público de calidad. Comprende también las acciones orientadas al trabajo en equipo y al otorgamiento de un servicio público de calidad con perspectiva de derechos humanos y género, y con un enfoque de valores como parte fundamental para el desarrollo del proyecto organizacional.	Unidades administrativas	7	0	0

INDICADORES ESTRATÉGICOS

OBJETIVO A MEDIR		DATOS DEL INDICADOR			
NIVEL	RESUMEN NARRATIVO	NOMBRE	FÓRMULA	META	
FIN	Contribuir a fortalecer y facilitar el acceso oportuno, equitativo, eficiente y de calidad a los servicios de salud pública, atención médica y protección contra riesgos sanitarios, mediante optimización del uso de los recursos públicos, a través del fortalecimiento de las acciones de rectoría, regulación, coordinación y planeación de los programas presupuestarios.	Porcentaje del presupuesto ejercido por la Secretaría de Salud.	$(PE/PA)*100$ PE = Presupuesto Ejercido PA = Presupuesto Autorizado	102,973,380.00 102,973,380.00	100.00

GOBIERNO DEL ESTADO DE CHIHUAHUA
Presupuesto de Egresos para el Ejercicio Fiscal 2025
Presupuesto Basado en Resultados
Indicadores Estratégicos del Programa H. Congreso

106 - SECRETARÍA DE SALUD

ALINEACIÓN AL PLAN ESTATAL DE DESARROLLO

E101T2 - SALUD, DESARROLLO HUMANO E IDENTIDAD CHIHUAHUA - SALUD - TRANSPARENCIA Y RENDICIÓN DE CUENTAS

PROGRAMA - 2P038L1 - APOYO A LA GESTIÓN INSTITUCIONAL DEL SECTOR SALUD

DEFINICIÓN	BENEFICIARIOS			
	TIPO	TOTAL	MUJERES	HOMBRES
Acciones encaminadas a la mejora en los procesos, la gestión del conocimiento y en la administración de los recursos, la comunicación institucional y las competencias laborales, de las unidades administrativas responsables de la Secretaría de Salud, además de la implementación de una cultura de manejo eficiente y responsable de los recursos humanos, técnicos, materiales y financieros para la prestación de un servicio público de calidad. Comprende también las acciones orientadas al trabajo en equipo y al otorgamiento de un servicio público de calidad con perspectiva de derechos humanos y género, y con un enfoque de valores como parte fundamental para el desarrollo del proyecto organizacional.	Unidades administrativas	7	0	0

INDICADORES ESTRATÉGICOS				
OBJETIVO A MEDIR		DATOS DEL INDICADOR		
NIVEL	RESUMEN NARRATIVO	NOMBRE	FÓRMULA	META
PROPOSITO	Las Unidades responsables de la administración de la Secretaría de Salud cuentan con una gestión que cumplen sus objetivos.	Administrativas Porcentaje de unidades eficientes Administrativas	$\frac{\text{UAL} - \text{Unidades Administrativas Logradas}}{\text{TUAS} = \text{Total de Unidades Administrativas de la Secretaría}}$	100.00

GOBIERNO DEL ESTADO DE CHIHUAHUA
Presupuesto de Egresos para el Ejercicio Fiscal 2025
Presupuesto Basado en Resultados
Indicadores Estratégicos del Programa H. Congreso

107 - SECRETARÍA DE EDUCACIÓN Y DEPORTE

MISIÓN

La Secretaría de Educación y Deporte del Estado de Chihuahua forma personas con responsabilidad y compromiso a través de la generación y aplicación de conocimientos, así como la innovación de los mismos, que garanticen la educación y el deporte, la calidad, la inclusión, la equidad, solidaridad, y el sentido humanista para la mejora de sus condiciones de vida, mediante el desarrollo de habilidades multidisciplinarias, formación competitiva y el fomento de las tradiciones, valores.

VISIÓN

La Secretaría de Educación y Deporte se dirige con enfoque hacia la calidad y excelencia en el sistema Educativo de Chihuahua, con servicios educativos en la formación de valores y competencias para la vida y el trabajo, para el desarrollo de un bienestar social con solidaridad, equidad e inclusión, que contribuyan al desarrollo armónico formativo e integral de niñas, niños, adolescentes y jóvenes en el Estado.

ALINEACIÓN AL PLAN ESTATAL DE DESARROLLO

E104T4 - SALUD, DESARROLLO HUMANO E IDENTIDAD CHIHUAHUA - EDUCACIÓN - RESPETO DE LOS DERECHOS HUMANOS

PROGRAMA - 1S001A1 - PROGRAMA ESTATAL DE BECAS Y APOYOS EDUCATIVOS

DEFINICIÓN	BENEFICIARIOS		
	TIPO	TOTAL	HOMBRES
Apoyos económicos para estudiantes de educación básica, media superior y Estudiantes superior en situación vulnerable inscritos en escuelas públicas para garantizar su permanencia dentro del sistema educativo estatal y para su formación integral promoviendo la equidad de oportunidades educativas.		24,892	11,509
		13,383	

INDICADORES ESTRATÉGICOS

OBJETIVO A MEDIR			DATOS DEL INDICADOR	
NIVEL	RESUMEN NARRATIVO	NOMBRE	FÓRMULA	META

GOBIERNO DEL ESTADO DE CHIHUAHUA
Presupuesto de Egresos para el Ejercicio Fiscal 2025
Presupuesto Basado en Resultados
Indicadores Estratégicos del Programa H. Congreso

107 - SECRETARÍA DE EDUCACIÓN Y DEPORTE

ALINEACIÓN AL PLAN ESTATAL DE DESARROLLO

E104T4 - SALUD, DESARROLLO HUMANO E IDENTIDAD CHIHUAHUA - EDUCACIÓN - RESPETO DE LOS DERECHOS HUMANOS

PROGRAMA - 1S001A1 - PROGRAMA ESTATAL DE BECAS Y APOYOS EDUCATIVOS

DEFINICIÓN	BENEFICIARIOS			
	TIPO	TOTAL	MUJERES	HOMBRES
Apoyos económicos para estudiantes de educación básica, media superior y Estudiantes superior en situación vulnerable inscritos en escuelas públicas para garantizar su permanencia dentro del sistema educativo estatal y para su formación integral promoviendo la equidad de oportunidades educativas.		24,892	13,383	11,509

INDICADORES ESTRATÉGICOS

OBJETIVO A MEDIR		DATOS DEL INDICADOR		
NIVEL	RESUMEN NARRATIVO	NOMBRE	FÓRMULA	META
FIN	Contribuir a ampliar la cobertura a nivel estatal en materia educativa mediante la disminución del abandono escolar.	Índice compuesto de abandono escolar en educación primaria, secundaria, media superior y superior	$(1 - \frac{((TEIEPr_ESE - c_EMS_ES) - (1^\circ ENVOIEPr_ES - ec_EMS_ES) + (EEG1IEPr_ES - ec_EMS_ES))}{TE1IEPr_ESec_EMS_ES}) * 100$	$\frac{EEG1IEPr_ESec_EMS_ES}{156,161.00} = 4.48$
			187,834.00	
			765,588.00	

GOBIERNO DEL ESTADO DE CHIHUAHUA
Presupuesto de Egresos para el Ejercicio Fiscal 2025
Presupuesto Basado en Resultados
Indicadores Estratégicos del Programa H. Congreso

107 - SECRETARÍA DE EDUCACIÓN Y DEPORTE

ALINEACIÓN AL PLAN ESTATAL DE DESARROLLO

E104T4 - SALUD, DESARROLLO HUMANO E IDENTIDAD CHIHUAHUA - EDUCACIÓN - RESPETO DE LOS DERECHOS HUMANOS

PROGRAMA - 1S001A1 - PROGRAMA ESTATAL DE BECAS Y APOYOS EDUCATIVOS

DEFINICIÓN	BENEFICIARIOS			
	TIPO	TOTAL	MUJERES	HOMBRES
Apoyos económicos para estudiantes de educación básica, media superior y Estudiantes superior en situación vulnerable inscritos en escuelas públicas para garantizar su permanencia dentro del sistema educativo estatal y para su formación integral promoviendo la equidad de oportunidades educativas.		24,892	13,383	11,509

INDICADORES ESTRATÉGICOS

OBJETIVO A MEDIR		DATOS DEL INDICADOR	
NIVEL	RESUMEN NARRATIVO	NOMBRE	FÓRMULA
PROPOSITO	Estudiantes de educación básica, Porcentaje de media superior y superior en situación vulnerable cuentan con apoyos para educación básica, la conclusión de estudios.	(E_EB_EMS_E S_VA/TE_EB_E MS_ES_SV)*100 superior en situación vulnerable que reciben apoyos económicos	TE1EPR_ESec_EMS_ES = Total de Estudiantes en el ciclo anterior de educación primaria, educación secundaria, educación media superior y educación superior E_EB_EMS_ES_SVA = Estudiantes de educación básica, media superior y superior en situación vulnerable apoyados TE_EB_EMS_ES_SV = Total de Estudiantes de educación básica, media superior y superior en situación vulnerable
			768,326.00
			24,892.00
			211,746.00

GOBIERNO DEL ESTADO DE CHIHUAHUA
Presupuesto de Egresos para el Ejercicio Fiscal 2025
Presupuesto Basado en Resultados
Indicadores Estratégicos del Programa H. Congreso

107 - SECRETARÍA DE EDUCACIÓN Y DEPORTE

ALINEACIÓN AL PLAN ESTATAL DE DESARROLLO

E104T4 - SALUD, DESARROLLO HUMANO E IDENTIDAD CHIHUAHUA - EDUCACIÓN - RESPETO DE LOS DERECHOS HUMANOS

PROGRAMA - 1S063A1 - APOYOS ESCOLARES PARA EDUCACIÓN BÁSICA

DEFINICIÓN	BENEFICIARIOS			
	TIPO	TOTAL	MUJERES	HOMBRES
Apoyos escolares para estudiantes de educación básica inscritos en escuelas Estudiantes públicas para garantizar su permanencia dentro del sistema educativo estatal y para su formación integral promoviendo la equidad de oportunidades educativas.		399,716	202,256	197,460

INDICADORES ESTRATÉGICOS

OBJETIVO A MEDIR		DATOS DEL INDICADOR			
NIVEL	RESUMEN NARRATIVO	NOMBRE	FÓRMULA	META	
FIN	Contribuir a ampliar la cobertura de Educación Básica a nivel estatal mediante apoyos escolares para que los estudiantes concluyan el nivel educativo	Porcentaje de estudiantes que concluyen la educación primaria	(EEPEPI/ENV OIEPEPT)*100	104,953.00	99.43
		Porcentaje de estudiantes que concluyen la educación secundaria	ENVOIEPEPT = Estudiantes de Nuevo Ingreso de Escuelas Públicas de Educación Primaria de 5 ciclos anteriores EEPEST = Egresados de Escuelas Públicas de Educación Secundaria en el ciclo actual. ENVOIEPEST = Estudiantes de Nuevo Ingreso de Escuelas Públicas de Educación Secundaria de 2 ciclos anteriores	105,559.00	84.69
				49,995.00	
				59,034.00	

GOBIERNO DEL ESTADO DE CHIHUAHUA
Presupuesto de Egresos para el Ejercicio Fiscal 2025
Presupuesto Basado en Resultados
Indicadores Estratégicos del Programa H. Congreso

107 - SECRETARÍA DE EDUCACIÓN Y DEPORTE

ALINEACIÓN AL PLAN ESTATAL DE DESARROLLO

E104T4 - SALUD, DESARROLLO HUMANO E IDENTIDAD CHIHUAHUA - EDUCACIÓN - RESPETO DE LOS DERECHOS HUMANOS

PROGRAMA - 1S063A1 - APOYOS ESCOLARES PARA EDUCACIÓN BÁSICA

DEFINICIÓN	BENEFICIARIOS			
	TIPO	TOTAL	MUJERES	HOMBRES
Apoyos escolares para estudiantes de educación básica inscritos en escuelas Estudiantes públicas para garantizar su permanencia dentro del sistema educativo estatal y para su formación integral promoviendo la equidad de oportunidades educativas.		399,716	202,256	197,460

INDICADORES ESTRATÉGICOS

OBJETIVO A MEDIR		DATOS DEL INDICADOR			
NIVEL	RESUMEN NARRATIVO	NOMBRE	FÓRMULA	META	
PROPOSITO	Estudiantes de educación básica inscritos en escuelas públicas del Estado de Chihuahua para desarrollar sus actividades educativas	Porcentaje de estudiantes de educación básica que presentan acceso a recursos educativos inscritos en sus actividades escolares del Estado de Chihuahua que reciben apoyos escolares	(EEBA/TEEB) *100	EEBA = Estudiantes de educación básica apoyados TEEB = Total de estudiantes de educación básica	62.55 399,716.00 639,036.00

GOBIERNO DEL ESTADO DE CHIHUAHUA
Presupuesto de Egresos para el Ejercicio Fiscal 2025
Presupuesto Basado en Resultados
Indicadores Estratégicos del Programa H. Congreso

107 - SECRETARÍA DE EDUCACIÓN Y DEPORTE

ALINEACIÓN AL PLAN ESTATAL DE DESARROLLO

E104T4 - SALUD, DESARROLLO HUMANO E IDENTIDAD CHIHUAHUA - EDUCACIÓN - RESPETO DE LOS DERECHOS HUMANOS

PROGRAMA - 2E043C1 - COBERTURA EN EDUCACIÓN BÁSICA

DEFINICIÓN	BENEFICIARIOS			
	TIPO	TOTAL	MUJERES	HOMBRES
Garantizar el derecho al servicio educativo a la población de 3 a 14 años de edad Población en los diferentes niveles y modalidades de la educación básica, promoviendo cursen en el nivel que correspondan a la edad, con una visión inclusiva, equitativa y con perspectiva de género.		652,974	334,445	318,529

INDICADORES ESTRATÉGICOS

OBJETIVO A MEDIR		DATOS DEL INDICADOR	
NIVEL	RESUMEN NARRATIVO	NOMBRE	FÓRMULA
FIN	Contribuir a ampliar la cobertura de Variación educación básica en el Estado de Chihuahua a través de un servicio educativo con visión inclusiva, alumnos y equitativa y con perspectiva de género	NOMBRE de alumnos en educación básica y especial	$((AEB/AEBt)-1) * 100$ AEB = Alumnas y alumnos de educación básica y especial en el ciclo actual AEBt = Alumnas y alumnos de educación básica y especial en el ciclo anterior
			652,974.00
			651,671.00
			0.20

GOBIERNO DEL ESTADO DE CHIHUAHUA
Presupuesto de Egresos para el Ejercicio Fiscal 2025
Presupuesto Basado en Resultados
Indicadores Estratégicos del Programa H. Congreso

107 - SECRETARÍA DE EDUCACIÓN Y DEPORTE

ALINEACIÓN AL PLAN ESTATAL DE DESARROLLO

E104T4 - SALUD, DESARROLLO HUMANO E IDENTIDAD CHIHUAHUA - EDUCACIÓN - RESPETO DE LOS DERECHOS HUMANOS

PROGRAMA - 2E055C1 - COBERTURA EN EDUCACIÓN MEDIA SUPERIOR

DEFINICIÓN	BENEFICIARIOS			
	TIPO	TOTAL	MUJERES	HOMBRES
		123,537	64,303	59,234

Brindar la prestación del servicio educativo, mediante acciones que promuevan Jóvenes ampliar las oportunidades de acceso para la población de 15 a 17 años del estado de Chihuahua; con una visión inclusiva, equitativa y con perspectiva de género, que aseguren el acceso, permanencia y egreso de la educación media superior.

INDICADORES ESTRATÉGICOS

OBJETIVO A MEDIR		DATOS DEL INDICADOR			
NIVEL	RESUMEN NARRATIVO	NOMBRE	FÓRMULA	META	
FIN	Contribuir ampliar la cobertura a nivel Variación estatal en materia educativa a través porcentual de del acceso al servicio de la educación cobertura en media superior con inclusión e educación media superior igualdad.		$((EIEIEMS)/EIEIEMS1)-1)*100$	124,116.00	0.47
PROPOSITO	Los jóvenes de 15 a 17 años del Porcentaje de Estado de Chihuahua cuentan con Jóvenes de 15 a servicios de educación media superior 17 años del Estado de Chihuahua inscritos en educación media superior		$(JIEIEMSPMEY M/Jov15_17)*100$	123,537.00	59.42
			Jov15_17 = Jóvenes de 15 a 17 años del Estado de Chihuahua	207,901.00	

GOBIERNO DEL ESTADO DE CHIHUAHUA
Presupuesto de Egresos para el Ejercicio Fiscal 2025
Presupuesto Basado en Resultados
Indicadores Estratégicos del Programa H. Congreso

107 - SECRETARÍA DE EDUCACIÓN Y DEPORTE

ALINEACIÓN AL PLAN ESTATAL DE DESARROLLO

E104T4 - SALUD, DESARROLLO HUMANO E IDENTIDAD CHIHUAHUA - EDUCACIÓN - RESPETO DE LOS DERECHOS HUMANOS

PROGRAMA - 2E212C1 - COBERTURA EN EDUCACIÓN SUPERIOR

DEFINICIÓN	BENEFICIARIOS		
	TIPO	TOTAL	HOMBRES
Garantizar el derecho al servicio educativo a la población de 18 a 23 años de edad Población en las diferentes modalidades de la educación superior con una visión inclusiva, equitativa y con perspectiva de género.		116,575	54,827
		61,748	

INDICADORES ESTRATÉGICOS

OBJETIVO A MEDIR		DATOS DEL INDICADOR	
NIVEL	RESUMEN NARRATIVO	NOMBRE	FÓRMULA
FIN	Contribuir a ampliar la cobertura de Variación educación superior a través de un porcentual de la servicio educativo con visión inclusiva, cobertura de la equitativa y con perspectiva de población de 18 a género 23 años en educación superior		
			$((\frac{PEeCA}{PEeC} A1) - 1) * 100$
			PEeCA = Población de 18 a 23 años en educación superior en el ciclo actual
			PEeCA1 = Población de 18 a 23 años en educación superior en el ciclo anterior
			147,950.00
			145,331.00
			1.80

GOBIERNO DEL ESTADO DE CHIHUAHUA
Presupuesto de Egresos para el Ejercicio Fiscal 2025
Presupuesto Basado en Resultados
Indicadores Estratégicos del Programa H. Congreso

107 - SECRETARÍA DE EDUCACIÓN Y DEPORTE

ALINEACIÓN AL PLAN ESTATAL DE DESARROLLO

E104T4 - SALUD, DESARROLLO HUMANO E IDENTIDAD CHIHUAHUA - EDUCACIÓN - RESPETO DE LOS DERECHOS HUMANOS

PROGRAMA - 2E220C1 - FORMACIÓN INTEGRAL DE LOS ESTUDIANTES DE EDUCACIÓN MEDIA SUPERIOR

DEFINICIÓN	BENEFICIARIOS			
	TIPO	TOTAL	MUJERES	HOMBRES
Brindar los servicios educativos de calidad a los estudiantes de escuelas del Sistema Educativo Estatal, a través del desarrollo de ambientes escolares que propicien el aprendizaje, la inclusión, equidad y perspectiva de género.		81,205	44,663	36,542

INDICADORES ESTRATÉGICOS

NIVEL	OBJETIVO A MEDIR	RESUMEN NARRATIVO	NOMBRE	DATOS DEL INDICADOR	
				FÓRMULA	META
FIN	Contribuir a brindar los servicios educativos de calidad a los estudiantes de educación superior a través de acciones y proyectos para incrementar la aprobación y desarrollen habilidades y hábitos positivos para una formación integral	Variación a los Porcentaje de media aprobación de los estudiantes en la educación media superior	$(\frac{EEMSAT}{EEMSAT}) * 100$	81,205.00	-24.79
PROPOSITO	Los estudiantes de educación superior aprueban el ciclo escolar	Porcentaje de estudiantes aprobados de educación media superior	$(\frac{EEMSAT}{EEMSt}) * 100$	81,205.00	71.54

GOBIERNO DEL ESTADO DE CHIHUAHUA
Presupuesto de Egresos para el Ejercicio Fiscal 2025
Presupuesto Basado en Resultados
Indicadores Estratégicos del Programa H. Congreso

107 - SECRETARÍA DE EDUCACIÓN Y DEPORTE

ALINEACIÓN AL PLAN ESTATAL DE DESARROLLO

E104T4 - SALUD, DESARROLLO HUMANO E IDENTIDAD CHIHUAHUA - EDUCACIÓN - RESPETO DE LOS DERECHOS HUMANOS

PROGRAMA - 2E225C1 - OPTIMIZACIÓN DE LOS TRAMITES Y SERVICIOS DE APOYO A LA EDUCACIÓN

DEFINICIÓN	BENEFICIARIOS			
	TIPO	TOTAL	MUJERES	HOMBRES
Servicios para obtener un documento oficial a la población usuaria de tramites Población para reconocer el derecho a la educación, de manera oportuna y eficaz.		14,147	7,356	6,791

INDICADORES ESTRATÉGICOS

OBJETIVO A MEDIR		DATOS DEL INDICADOR			
NIVEL	RESUMEN NARRATIVO	NOMBRE	FÓRMULA	META	
FIN	Contribuir a ampliar la cobertura a nivel estatal en materia educativa mediante la simplificación y el Sistema de modernización de los servicios académicos administrativos que mejoran la atención a la población de Chihuahua cuenta con acceso a validez oficial en formación educativa	Porcentaje de cobertura total en el Sistema Educativo Estatal que mejora la atención a la población de Chihuahua cuenta con acceso a validez oficial en formación educativa	$(\text{PNEBMSSI}/\text{P ECH}) * 100$	$\text{PNEBMSSI} = \text{Población de 3 a 23 años en los Niveles Educativos de Básica, Media Superior, Superior Inscritos PECH} = \text{Población de 3 a 23 años en el Estado de Chihuahua}$	75.00
PROPOSITO	Población de 16 a 65 años del Estado de Chihuahua cuenta con acceso a validez oficial en formación educativa	$(\text{PDEVO}/\text{PDE VOan}) * 100$	$\text{PDEVO} = \text{Población con documentos educativos de validez oficial en el año actual}$ $\text{PDEVOan} = \text{Población con documentos educativos de validez oficial el año anterior}$	14.29	

GOBIERNO DEL ESTADO DE CHIHUAHUA
Presupuesto de Egresos para el Ejercicio Fiscal 2025
Presupuesto Basado en Resultados
Indicadores Estratégicos del Programa H. Congreso

107 - SECRETARÍA DE EDUCACIÓN Y DEPORTE

ALINEACIÓN AL PLAN ESTATAL DE DESARROLLO

E104T4 - SALUD, DESARROLLO HUMANO E IDENTIDAD CHIHUAHUA - EDUCACIÓN - RESPETO DE LOS DERECHOS HUMANOS

PROGRAMA - 2K016D2 - INFRAESTRUCTURA EDUCATIVA BÁSICA

DEFINICIÓN	BENEFICIARIOS			
	TIPO	TOTAL	MUJERES	HOMBRES
Construcción, equipamiento, conservación y rehabilitación de infraestructura física de planteles escolares de educación básica pública para que alumnos y alumnos cuenten con espacios dignos para una educación integral, favoreciendo a las personas vulnerables.	Espacios educativos	255	0	0

INDICADORES ESTRATÉGICOS

OBJETIVO A MEDIR		DATOS DEL INDICADOR			
NIVEL	RESUMEN NARRATIVO	NOMBRE	FÓRMULA	META	
FIN	Contribuir a ampliar la cobertura en Educación Básica del Educativo Estatal a través de las condiciones físicas de espacios educativos	Porcentaje de alumnos beneficiados con los espacios educativos mejorados	$(AIEBB_EEM/TAEB) * 100$ AIEBB_EEM/TAEB = Alumnas y alumnos de educación básica beneficiados con espacios educativos mejorados TAEB = Total de alumnas y alumnos de educación básica	47,128.00 632,029.00	7.46
PROPOSITO	Espacios de educación públicas en el Estado mejorados para integral	Porcentaje de Chihuahua espacios educativos mejorados de educación básica	$(EEEEB/TEEB) * 100$ EEEEB = Espacios educativos de Educación Básica Mejorados TEEB = Total de espacios educativos de Educación Básico	255.00 5,091.00	5.01

GOBIERNO DEL ESTADO DE CHIHUAHUA
Presupuesto de Egresos para el Ejercicio Fiscal 2025
Presupuesto Basado en Resultados
Indicadores Estratégicos del Programa H. Congreso

107 - SECRETARÍA DE EDUCACIÓN Y DEPORTE

ALINEACIÓN AL PLAN ESTATAL DE DESARROLLO

E104T4 - SALUD, DESARROLLO HUMANO E IDENTIDAD CHIHUAHUA - EDUCACIÓN - RESPETO DE LOS DERECHOS HUMANOS

PROGRAMA - 2K160D2 - INFRAESTRUCTURA DE EDUCACIÓN MEDIA SUPERIOR Y SUPERIOR

DEFINICIÓN	BENEFICIARIOS			
	TIPO	TOTAL	MUJERES	HOMBRES
Construcción, ampliación y rehabilitación de espacios educativos para mejorar la situación de los servicios educativos instalados para la atención de alumnas y alumnos de educación media superior y superior y, en su caso, las nuevas necesidades que se requieran para ampliar la oferta de estos servicios aumentando la cobertura de estos niveles.	Espacios educativos	199	0	0

INDICADORES ESTRATÉGICOS

OBJETIVO A MEDIR		DATOS DEL INDICADOR			
NIVEL	RESUMEN NARRATIVO	NOMBRE	FÓRMULA	META	
FIN	Contribuir a ampliar la cobertura en Educación Media y Superior del Sistema Educativo Estatal a través de mejorar las condiciones físicas de los espacios educativos.	Porcentaje de estudiantes beneficiados con los espacios educativos de media superior mejorados	(EEMSBEEM/T EEMS)*100 EEMSBEEM = Estudiantes de Educación Media Superior Beneficiados con Espacios Educativos Mejorados TEEMS = Total de Estudiantes de Educación Media Superior	31,471.00 123,208.00	25.54
	Porcentaje de estudiantes beneficiados con los espacios educativos superior mejorados	(EEBBEEM/TE EB)*100 EEBBEEM = Estudiantes de Educación Superior Beneficiados con Espacios Educativos Mejorados TEEB = Total de Estudiantes de Educación Superior	24,477.00 116,575.00	21.00	

GOBIERNO DEL ESTADO DE CHIHUAHUA
Presupuesto de Egresos para el Ejercicio Fiscal 2025
Presupuesto Basado en Resultados
Indicadores Estratégicos del Programa H. Congreso

107 - SECRETARÍA DE EDUCACIÓN Y DEPORTE

ALINEACIÓN AL PLAN ESTATAL DE DESARROLLO

E104T4 - SALUD, DESARROLLO HUMANO E IDENTIDAD CHIHUAHUA - EDUCACIÓN - RESPETO DE LOS DERECHOS HUMANOS

PROGRAMA - 2K160D2 - INFRAESTRUCTURA DE EDUCACIÓN MEDIA SUPERIOR Y SUPERIOR

DEFINICIÓN	BENEFICIARIOS			
	TIPO	TOTAL	MUJERES	HOMBRES
Construcción, ampliación y rehabilitación de espacios educativos para mejorar la situación de los servicios educativos instalados para la atención de alumnas y alumnos de educación media superior y superior y, en su caso, las nuevas necesidades que se requieran para ampliar la oferta de estos servicios aumentando la cobertura de estos niveles.	Espacios educativos	199	0	0

INDICADORES ESTRATÉGICOS

OBJETIVO A MEDIR		DATOS DEL INDICADOR		
NIVEL	RESUMEN NARRATIVO	NOMBRE	FÓRMULA	META
PROPOSITO	Espacios de educación Superior y Superior públicas Estado de Chihuahua mejorados para una educación integral.	Media Porcentaje de espacios mejorados de educación media superior.	(EEEEBM/TEEE B)*100	24.55
		Porcentaje de espacios mejorados de educación superior.	EEEEBM = Espacios Educativos de Educación media Superior Mejorados	190.00
		Porcentaje de espacios mejorados de educación superior.	TEEEB = Total de Espacios Educativos de Educación Media Superior	774.00
		Porcentaje de espacios mejorados de educación superior.	EEEESM/TEEE S)*100	9.00
		Porcentaje de espacios mejorados de educación superior.	TEEEES = Total de Espacios Educativos de Educación Superior	89.00
		Porcentaje de espacios mejorados de educación superior.	EEEESM = Espacios Educativos de Educación Superior Mejorados	10.11

GOBIERNO DEL ESTADO DE CHIHUAHUA
Presupuesto de Egresos para el Ejercicio Fiscal 2025
Presupuesto Basado en Resultados
Indicadores Estratégicos del Programa H. Congreso

107 - SECRETARÍA DE EDUCACIÓN Y DEPORTE

ALINEACIÓN AL PLAN ESTATAL DE DESARROLLO

E104T4 - SALUD, DESARROLLO HUMANO E IDENTIDAD CHIHUAHUA - EDUCACIÓN - RESPETO DE LOS DERECHOS HUMANOS

PROGRAMA - 2K160D2 - INFRAESTRUCTURA DE EDUCACIÓN MEDIA SUPERIOR Y SUPERIOR

DEFINICIÓN	BENEFICIARIOS			
	TIPO	TOTAL	MUJERES	HOMBRES
Construcción, ampliación y rehabilitación de espacios educativos para mejorar la situación de los servicios educativos instalados para la atención de alumnas y alumnos de educación media superior y superior y, en su caso, las nuevas necesidades que se requieran para ampliar la oferta de estos servicios aumentando la cobertura de estos niveles.	Espacios educativos	199	0	0

INDICADORES ESTRATÉGICOS

OBJETIVO A MEDIR		DATOS DEL INDICADOR		
NIVEL	RESUMEN NARRATIVO	NOMBRE	FÓRMULA	META
C01	Rehabilitación implementada en Porcentaje de espacios educativos de Educación Media Superior	Rehabilitación de espacios educativos de educación Media Superior rehabilitados	$(\text{EEMSR}/\text{EEMS PA}) * 100$ EEMSR = Espacios de Educación Media Superior Rehabilitados EEMSPA = Espacios de Educación Media Superior con Proyectos Aprobados	100.00 8.00 8.00

GOBIERNO DEL ESTADO DE CHIHUAHUA
Presupuesto de Egresos para el Ejercicio Fiscal 2025
Presupuesto Basado en Resultados
Indicadores Estratégicos del Programa H. Congreso

108 - SECRETARÍA DE TRABAJO Y PREVISIÓN SOCIAL

MISIÓN	VISIÓN
Fortalecer un empleo digno, la igualdad laboral y no discriminación para los chihuahuenses, mediante la aplicación de la justicia laboral de manera imparcial y cuentan con un trato digno pronto.	Chihuahua es un referente de inclusión, justicia y paz laboral y los chihuahuenses cuentan con un trato digno.

ALINEACIÓN AL PLAN ESTATAL DE DESARROLLO

E203T4 - CRECIMIENTO ECONÓMICO, INNOVADOR Y COMPETITIVO - CAPITAL HUMANO Y EMPLEO - RESPETO DE LOS DERECHOS HUMANOS

PROGRAMA - 1S037A1 - APOYOS PARA EL EMPLEO EN EL ESTADO DE CHIHUAHUA

DEFINICIÓN	BENEFICIARIOS		
	TIPO	MUJERES	HOMBRES
Proporcionar servicios de vinculación y apoyo económico a la población económicamente activa desempleada en el estado de Chihuahua, con el objetivo de facilitar su inserción en empleos o actividades productivas.	7,402	4,117	3,285

INDICADORES ESTRATÉGICOS			
OBJETIVO A MEDIR		DATOS DEL INDICADOR	
NIVEL	RESUMEN NARRATIVO	NOMBRE	FÓRMULA
PROPOSITO	Las personas económicamente activas desempleadas en el Estado de Chihuahua cuentan con un servicio profesional gratuito para impulsar su ocupación	Porcentaje de personas colocadas en un empleo o ocupación productiva	$(PC/PA)*100$ PC = Personas colocadas PA = Personas atendidas
			7,402.00 33,500.00
			22.10

GOBIERNO DEL ESTADO DE CHIHUAHUA
Presupuesto de Egresos para el Ejercicio Fiscal 2025
Presupuesto Basado en Resultados
Indicadores Estratégicos del Programa H. Congreso

108 - SECRETARÍA DE TRABAJO Y PREVISIÓN SOCIAL

ALINEACIÓN AL PLAN ESTATAL DE DESARROLLO

E210T4 - CRECIMIENTO ECONÓMICO, INNOVADOR Y COMPETITIVO - JUSTICIA LABORAL - RESPETO DE LOS DERECHOS HUMANOS

PROGRAMA - 2E014C1 - JUSTICIA LABORAL

DEFINICIÓN	BENEFICIARIOS			
	TIPO	TOTAL	MUJERES	HOMBRES
Fomenta el cumplimiento de la legislación laboral, el respeto de los derechos de Población las y los trabajadores del Estado de Chihuahua, mediante la impartición de justicia en forma correcta, transparente y pronta.		55,000	27,500	27,500

INDICADORES ESTRATÉGICOS

OBJETIVO A MEDIR	RESUMEN NARRATIVO	NOMBRE	FÓRMULA	META
FIN	Contribuir a asegurar el cumplimiento de la normativa laboral y la protección de los derechos de los trabajadores con el fin de potenciar el desarrollo económico del estado, mediante la actuación responsable, transparente y honesta de las autoridades laborales en el estado de Chihuahua	Razón de conflictos de trabajo según la Entidad del estado, Federativa	(CDT/CTXN) CDT = Conflictos de trabajo en Chihuahua CTXN = Conflictos de trabajo por cada 100 a nivel nacional	2,876.00 790.69 3.64

GOBIERNO DEL ESTADO DE CHIHUAHUA
Presupuesto de Egresos para el Ejercicio Fiscal 2025
Presupuesto Basado en Resultados
Indicadores Estratégicos del Programa H. Congreso

108 - SECRETARÍA DE TRABAJO Y PREVISIÓN SOCIAL

ALINEACIÓN AL PLAN ESTATAL DE DESARROLLO

E210T4 - CRECIMIENTO ECONÓMICO, INNOVADOR Y COMPETITIVO - JUSTICIA LABORAL - RESPETO DE LOS DERECHOS HUMANOS

PROGRAMA - 2F060C1 - CULTURA DE INCLUSIÓN LABORAL

DEFINICIÓN	BENEFICIARIOS			
	TIPO	TOTAL	MUJERES	HOMBRES
Armonizar las relaciones entre los factores de la producción del sector laboral, a fin de lograr una cultura de respeto de los derechos humanos y cumplimiento de la legislación laboral vigente, promoviendo en todo momento la inclusión laboral de la población de 15 a más años del Estado de Chihuahua por medio de promoción, gestión y fortalecimiento de alianzas.	Población	71,000	31,618	39,382

INDICADORES ESTRATÉGICOS

OBJETIVO A MEDIR		DATOS DEL INDICADOR		
NIVEL	RESUMEN NARRATIVO	NOMBRE	FÓRMULA	META
PROPOSITO	La población de 15 años y más en el estado de Chihuahua cuenta con una mayor sensibilización sobre cumplimiento de la legislación laboral, protección de los derechos laborales e inclusión laboral	Porcentaje de personas que participan en la sensibilización laboral, sensibilización de los derechos laborales e inclusión laboral	TPA = Total de personas atendidas TPPA = Población de 15 años y más en el estado de Chihuahua que el programa esta en condiciones de atender $(\frac{TPA}{TPPA}) * 100$	100.00 71,000.00 71,000.00

GOBIERNO DEL ESTADO DE CHIHUAHUA
Presupuesto de Egresos para el Ejercicio Fiscal 2025
Presupuesto Basado en Resultados
Indicadores Estratégicos del Programa H. Congreso

109 - SECRETARÍA DE CULTURA

MISIÓN

Garantizar a todos los habitantes del Estado de Chihuahua el ejercicio de sus derechos culturales.

VISIÓN

Somos el estado con mayor sentido de unidad y pertenencia, orgullosos por la identidad chihuahuense y sus raíces.

ALINEACIÓN AL PLAN ESTATAL DE DESARROLLO

E106T4 - SALUD, DESARROLLO HUMANO E IDENTIDAD CHIHUAHUA - ARTE Y CULTURA - RESPETO DE LOS DERECHOS HUMANOS

PROGRAMA - 1S012A1 - PROGRAMA DE APOYOS A LA CULTURA

DEFINICIÓN

Apoyos económicos y en especie a la comunidad artística y cultural para impulsar y difundir las expresiones artísticas y culturales. Artistas y creadores del estado de Chihuahua

BENEFICIARIOS			
TIPO	TOTAL	MUJERES	HOMBRES
	400	204	196

INDICADORES ESTRATÉGICOS

OBJETIVO A MEDIR		DATOS DEL INDICADOR	
NIVEL	RESUMEN NARRATIVO	NOMBRE	FÓRMULA
PROPOSITO	La población culturalmente activa del Estado de Chihuahua, tiene capacidades suficientes para desarrollar iniciativas y proyectos culturales	Variación porcentual de la población culturalmente activa beneficiada	$\frac{((PF/PF_{-1})-1) * 100}{PF}$
			310.00
			300.00
			3.33

GOBIERNO DEL ESTADO DE CHIHUAHUA
Presupuesto de Egresos para el Ejercicio Fiscal 2025
Presupuesto Basado en Resultados
Indicadores Estratégicos del Programa H. Congreso

109 - SECRETARÍA DE CULTURA

ALINEACIÓN AL PLAN ESTATAL DE DESARROLLO

E106T4 - SALUD, DESARROLLO HUMANO E IDENTIDAD CHIHUAHUA - ARTE Y CULTURA - RESPETO DE LOS DERECHOS HUMANOS

PROGRAMA - 2F002C1 - DERECHOS CULTURALES

DEFINICIÓN	BENEFICIARIOS			
	TIPO	TOTAL	MUJERES	HOMBRES
Acceso igualitario de los habitantes del estado de Chihuahua a la expresión y creación cultural y artística.	Población del Estado de Chihuahua	1,870,935	944,411	926,524

INDICADORES ESTRATÉGICOS

OBJETIVO A MEDIR		DATOS DEL INDICADOR	
NIVEL	RESUMEN NARRATIVO	NOMBRE	FÓRMULA
PROPOSITO	La población del Estado de Chihuahua que participa en el ámbito cultural, fortalece el ejercicio de sus derechos culturales	de Variación porcentual de sus personas participando en las manifestaciones culturales	$\frac{((PP/PP_1)-1) * 100}{PP}$ PP = Personas Participantes en el ejercicio actual PP_1 = Personas Participantes en el ejercicio anterior
			META 33.32 666,600.00 500,000.00

GOBIERNO DEL ESTADO DE CHIHUAHUA
Presupuesto de Egresos para el Ejercicio Fiscal 2025
Presupuesto Basado en Resultados
Indicadores Estratégicos del Programa H. Congreso

109 - SECRETARÍA DE CULTURA

ALINEACIÓN AL PLAN ESTATAL DE DESARROLLO

E106T1 - SALUD, DESARROLLO HUMANO E IDENTIDAD CHIHUAHUA - ARTE Y CULTURA - PARTICIPACIÓN CIUDADANA

PROGRAMA - 2F003C1 - SOSTENIBILIDAD CULTURAL

DEFINICIÓN	BENEFICIARIOS		
	TIPO	TOTAL	HOMBRES
Mecanismos para impulsar la economía creativa y cultural de artistas y creadores del estado de Chihuahua, como fuente sustentable de ingresos.	Artistas y creadores del estado de Chihuahua	335	175
			160

INDICADORES ESTRATÉGICOS				
OBJETIVO A MEDIR	DATOS DEL INDICADOR			
NIVEL	RESUMEN NARRATIVO	NOMBRE	FÓRMULA	META
FIN	Contribuir a incrementar las Variación oportunidades de desarrollo de las Porcentual de iniciativas culturales para apuntalar el artistas y desarrollo de la economía creativa y creadores cultural en el estado, como fuente culturales sostenible de ingresos dignos, beneficiados mediante mecanismos que fomenten el desarrollo de una economía creativa y cultural			
			$((ACCBEA/AC CBEA_1)-1) *100$	335.00
			ACCBEA_1 = Artistas y Creadores culturales beneficiados en el ejercicio anterior	250.00
PROPOSITO	Los artistas y creadores culturales del Porcentaje de Estado de Chihuahua cuentan con artistas y oportunidades para su desarrollo creadores culturales beneficiados artístico integral			
			$(ACB/ACP) *100$	335.00
			ACB = Artistas y Creadores Culturales Beneficiados ACP = Total de Artistas y Creadores Culturales del Estado de Chihuahua	67.00
				500.00

GOBIERNO DEL ESTADO DE CHIHUAHUA
Presupuesto de Egresos para el Ejercicio Fiscal 2025
Presupuesto Basado en Resultados
Indicadores Estratégicos del Programa H. Congreso

109 - SECRETARÍA DE CULTURA

ALINEACIÓN AL PLAN ESTATAL DE DESARROLLO

E106T4 - SALUD, DESARROLLO HUMANO E IDENTIDAD CHIHUAHUA - ARTE Y CULTURA - RESPETO DE LOS DERECHOS HUMANOS

PROGRAMA - 2F025C1 - PATRIMONIO CULTURAL

DEFINICIÓN	BENEFICIARIOS		
	TIPO	TOTAL	MUJERES

La preservación y aprovechamiento del patrimonio cultural para la población del Estado de Chihuahua, sensibilizando el sentido de pertenencia, unidad e Chihuahua interrelación en todas las regiones del estado y fortalecer su vinculación.		2,590,000	1,320,000	1,270,000
---	--	-----------	-----------	-----------

INDICADORES ESTRATÉGICOS

OBJETIVO A MEDIR		DATOS DEL INDICADOR		
NIVEL	RESUMEN NARRATIVO	NOMBRE	FÓRMULA	META
FIN	Contribuir a difundir y favorecer la socialización del patrimonio en todas sus vertientes para detonar el sentido de pertenencia, unidad e interrelación en todas las regiones del estado y fortalecer acciones para reconocer el cultural	Variación Porcentual de la Población beneficiada con el reconocimiento del patrimonio cultural tangible e intangible en el ejercicio actual	$\frac{((PBRPCTIEA/PBRPCTIEA_1) - 1) * 100}{PBRPCTIEA_1} = \text{Población beneficiada con el reconocimiento del patrimonio cultural tangible e intangible en el ejercicio anterior}$	158.51

GOBIERNO DEL ESTADO DE CHIHUAHUA
Presupuesto de Egresos para el Ejercicio Fiscal 2025
Presupuesto Basado en Resultados
Indicadores Estratégicos del Programa H. Congreso

110 - SECRETARÍA DE COMUNICACIONES Y OBRAS PÚBLICAS

MISIÓN

Diseñar, proyectar y construir obras públicas de calidad para los chihuahuenses, así como dar mantenimiento a las infraestructura social, urbana y carretera estatal mejorando la conectividad y los servicios, propiciando el desarrollo sustentable de las regiones del Estado de Chihuahua y el impulso económico de la entidad y de sus ciudadanos.

VISIÓN

Ser una Secretaría con referente nacional que impulse la infraestructura moderna y humanista, atendiendo a los principios de legalidad, transparencia y rendición de cuentas, actuando con honestidad, respeto, profesionalismo, objetividad, imparcialidad y responsabilidad traduciéndose en mejores condiciones de vida para las y los ciudadanos.

ALINEACIÓN AL PLAN ESTATAL DE DESARROLLO

E301T4 - ORDENAMIENTO TERRITORIAL MODERNO Y SUSTENTABLE - VÍAS DE COMUNICACIÓN E INFRAESTRUCTURA AEROPORTUARIA - RESPETO DE LOS DERECHOS HUMANOS

PROGRAMA - 2E079C2 - PROGRAMA DE SUPERVISIÓN DE OBRAS DE INFRAESTRUCTURA DE COMUNICACIÓN TERRESTRE

DEFINICIÓN

Realizar la supervisión en las obras de infraestructura de comunicación terrestre en todos los municipios del estado de Chihuahua, para así propiciar el desarrollo económico y social, obteniendo accesos más rápidos y seguros.

BENEFICIARIOS			
TIPO	TOTAL	MUJERES	HOMBRES
Municipios del estado	41	0	0

INDICADORES ESTRATÉGICOS

OBJETIVO A MEDIR		DATOS DEL INDICADOR	
NIVEL	RESUMEN NARRATIVO	NOMBRE	FÓRMULA
PROPOSITO	Los municipios del estado presentan obras de infraestructura con supervisión terrestre	Porcentaje de municipios beneficiados con las supervisiones de las obras	$\frac{\text{MOIC}/\text{MOICT}}{\ast 100}$ MOIC = Municipios con supervisión de obras de infraestructura de comunicación terrestre MOICT = Municipios en el estado de Chihuahua
			41.00
			61.19

GOBIERNO DEL ESTADO DE CHIHUAHUA
Presupuesto de Egresos para el Ejercicio Fiscal 2025
Presupuesto Basado en Resultados
Indicadores Estratégicos del Programa H. Congreso

110 - SECRETARÍA DE COMUNICACIONES Y OBRAS PÚBLICAS

ALINEACIÓN AL PLAN ESTATAL DE DESARROLLO

E301T4 - ORDENAMIENTO TERRITORIAL MODERNO Y SUSTENTABLE - VÍAS DE COMUNICACIÓN E INFRAESTRUCTURA AEROPORTUARIA - RESPETO DE LOS DERECHOS HUMANOS

PROGRAMA - 2E173C1 - GASTO OPERATIVO CARRETERAS ESTATALES Y FEDERALES DE CUOTA

DEFINICIÓN	BENEFICIARIOS		
	TIPO	TOTAL	HOMBRES

Proporcionar conservación y mantenimiento en mayor y menor término a la red de Usuarios de carreteras de carreteras de cuota, tanto fideicomitidas como no fideicomitidas con el fin de cuota	10,739,623	6,433,034	
ofrecer a los usuarios de carreteras estatales y federales de cuota mayor seguridad y accesibilidad de transitar en las carreteras.	4,306,589		

INDICADORES ESTRATÉGICOS

OBJETIVO A MEDIR		DATOS DEL INDICADOR	
NIVEL	RESUMEN NARRATIVO	NOMBRE	FÓRMULA
FIN	Contribuir a contar con vías de comunicación suficientes, adecuadas, puntuación de calidad y seguras mediante la obtención de la eficaz conservación y mantenimiento evaluación de la red de carreteras de cuota que externa realizada permita a los usuarios transitar por el por el Ing. estado independiente	(COII/CRII) *100	COII = Calificación obtenida por el Ing. independiente CRII = Calificación requerida por el Ing. Independiente
			400.00
			400.00
			100.00

GOBIERNO DEL ESTADO DE CHIHUAHUA
Presupuesto de Egresos para el Ejercicio Fiscal 2025
Presupuesto Basado en Resultados
Indicadores Estratégicos del Programa H. Congreso

110 - SECRETARÍA DE COMUNICACIONES Y OBRAS PÚBLICAS

ALINEACIÓN AL PLAN ESTATAL DE DESARROLLO

E301T4 - ORDENAMIENTO TERRITORIAL MODERNO Y SUSTENTABLE - VÍAS DE COMUNICACIÓN E INFRAESTRUCTURA AEROPORTUARIA - RESPETO DE LOS DERECHOS HUMANOS

PROGRAMA - 2E187C1 - GASTO OPERATIVO DE INFRAESTRUCTURA DE VÍAS DE COMUNICACIÓN

DEFINICIÓN	BENEFICIARIOS		
	TIPO	TOTAL	HOMBRES

Realiza la supervisión de la construcción y mantenimiento de vías de Población del Estado de comunicación que permita dar un servicio a la población del estado, con mayor Chihuahua seguridad y accesibilidad, así como disponer de una red carretera en óptimas condiciones.		2,136,122	1,046,700
--	--	-----------	-----------

INDICADORES ESTRATÉGICOS

OBJETIVO A MEDIR		DATOS DEL INDICADOR	
NIVEL	RESUMEN NARRATIVO	NOMBRE	FÓRMULA
FIN	Contribuir a contar con vías de comunicación suficientes, adecuadas, de calidad y seguras, mediante adecuada supervisión de infraestructura realizadas para por las mismas	Porcentaje de adecuadas, kilómetros de la carreteras mediante la supervisión de obras de alimentadoras para circular mantenidas	$\frac{\text{KCM}}{\text{KCT}} \times 100$ <p>KCM = Kilómetros de carreteras alimentadoras mantenidas en el año KCT = Total de kilómetros de carreteras alimentadoras en el estado</p>
			<p>3,672.00</p> <p>3,672.00</p> <p>100.00</p>

GOBIERNO DEL ESTADO DE CHIHUAHUA
Presupuesto de Egresos para el Ejercicio Fiscal 2025
Presupuesto Basado en Resultados
Indicadores Estratégicos del Programa H. Congreso

110 - SECRETARÍA DE COMUNICACIONES Y OBRAS PÚBLICAS

ALINEACIÓN AL PLAN ESTATAL DE DESARROLLO

E301T4 - ORDENAMIENTO TERRITORIAL MODERNO Y SUSTENTABLE - VÍAS DE COMUNICACIÓN E INFRAESTRUCTURA AEROPORTUARIA - RESPETO DE LOS DERECHOS HUMANOS

PROGRAMA - 2K044D1 - PROGRAMA ESTATAL DE INFRAESTRUCTURA DE VÍAS DE COMUNICACIÓN

DEFINICIÓN	BENEFICIARIOS		
	TIPO	TOTAL	HOMBRES

	MUJERES	1,089,422	1,046,700
Construcción, ampliación y mantenimiento de vías de comunicación que permita Población del Estado de dar un servicio a la población del estado, con mayor seguridad y accesibilidad, así Chihuahua como disponer de una red carretera en óptimas condiciones.	TOTAL	2,136,122	

INDICADORES ESTRATÉGICOS

OBJETIVO A MEDIR		DATOS DEL INDICADOR	
NIVEL	RESUMEN NARRATIVO	NOMBRE	FÓRMULA
FIN	Contribuir a contar con vías de comunicación suficientes, adecuadas, kilómetros de de calidad y seguras, mediante el incremento de obras de mantenimiento de infraestructura de vías de comunicación para la población del estado	Porcentaje de kilómetros de carreteras de mantenimiento de vías de anualment	$\frac{(KCM/TKC) * 100}{100}$
		KCM = Kilómetros de carretera mantenidos anualmente	3,672.00
		TKC = Total de kilómetros de carreteras alimentadoras en el estado	3,672.00
			100.00

GOBIERNO DEL ESTADO DE CHIHUAHUA
Presupuesto de Egresos para el Ejercicio Fiscal 2025
Presupuesto Basado en Resultados
Indicadores Estratégicos del Programa H. Congreso

110 - SECRETARÍA DE COMUNICACIONES Y OBRAS PÚBLICAS

ALINEACIÓN AL PLAN ESTATAL DE DESARROLLO

E301T4 - ORDENAMIENTO TERRITORIAL MODERNO Y SUSTENTABLE - VÍAS DE COMUNICACIÓN E INFRAESTRUCTURA AEROPORTUARIA - RESPETO DE LOS DERECHOS HUMANOS

PROGRAMA - 2K045D1 - CARRETERAS ESTATALES Y FEDERALES DE CUOTA

DEFINICIÓN	BENEFICIARIOS		
	TIPO	TOTAL	HOMBRES

Proporcionar conservación y mantenimiento en mayor y menor término a la red de carreteras de cuota, tanto fideicomitidas, como no fideicomitidas para ofrecer a los usuarios mayor seguridad y accesibilidad en la red estatal.	Usuarios de carreteras de	21,524,257	8,631,227	12,893,030
---	---------------------------	------------	-----------	------------

INDICADORES ESTRATÉGICOS

OBJETIVO A MEDIR		DATOS DEL INDICADOR		
NIVEL	RESUMEN NARRATIVO	NOMBRE	FÓRMULA	META
FIN	Contribuir a contar con vías de comunicación suficientes, adecuadas, puntuación de calidad y seguras mediante la obtención de la red de carreteras de cuota que externa realizada permita a los usuarios transitar por el estado	Porcentaje de (COII/CRII) *100	COII = Calificación obtenida por el Ingeniero independiente CRII = Calificación requerida por el Ingeniero independiente	100.00 400.00 400.00

GOBIERNO DEL ESTADO DE CHIHUAHUA
Presupuesto de Egresos para el Ejercicio Fiscal 2025
Presupuesto Basado en Resultados
Indicadores Estratégicos del Programa H. Congreso

110 - SECRETARÍA DE COMUNICACIONES Y OBRAS PÚBLICAS

ALINEACIÓN AL PLAN ESTATAL DE DESARROLLO

E301T4 - ORDENAMIENTO TERRITORIAL MODERNO Y SUSTENTABLE - VÍAS DE COMUNICACIÓN E INFRAESTRUCTURA AEROPORTUARIA - RESPETO DE LOS DERECHOS HUMANOS

PROGRAMA - 2K064D1 - PROGRAMA ESTATAL DE INFRAESTRUCTURA VIAL URBANA

DEFINICIÓN	BENEFICIARIOS		
	TIPO	TOTAL	HOMBRES
Construcción y modernización de la infraestructura urbana en vialidades que permita brindar a la población del estado mejor movilidad y articulación de la comunicación interna en las diversas localidades estatales.	Población del Estado de Chihuahua	1,191,863	589,972

INDICADORES ESTRATÉGICOS

OBJETIVO A MEDIR		DATOS DEL INDICADOR	
NIVEL	RESUMEN NARRATIVO	NOMBRE	FÓRMULA
PROPOSITO	La población del estado de Chihuahua cuenta con suficientes obras de infraestructura vial urbana que permiten una comunicación entre localidades	Variación de porcentual de obras que kilómetros de vialidades interna vialidades construidos y modernizados	$\left(\frac{\text{KVCM}_{\text{actual}}}{\text{KVCM}_{\text{anterior}}} - 1 \right) * 100$
			27.39
			2.00
			1.57

GOBIERNO DEL ESTADO DE CHIHUAHUA
Presupuesto de Egresos para el Ejercicio Fiscal 2025
Presupuesto Basado en Resultados
Indicadores Estratégicos del Programa H. Congreso

110 - SECRETARÍA DE COMUNICACIONES Y OBRAS PÚBLICAS

ALINEACIÓN AL PLAN ESTATAL DE DESARROLLO

E301T4 - ORDENAMIENTO TERRITORIAL MODERNO Y SUSTENTABLE - VÍAS DE COMUNICACIÓN E INFRAESTRUCTURA AEROPORTUARIA - RESPETO DE LOS DERECHOS HUMANOS

PROGRAMA - 2K146D1 - PROGRAMA DE INFRAESTRUCTURA MUNICIPAL

DEFINICIÓN	BENEFICIARIOS		
	TIPO	TOTAL	HOMBRES
Contribuir a la mejora de infraestructura de comunicación terrestre y Municipios del estado obras complementarias en los municipios del estado para mejorar la calidad de vida.		41	0

INDICADORES ESTRATÉGICOS

OBJETIVO A MEDIR		DATOS DEL INDICADOR	
NIVEL	RESUMEN NARRATIVO	NOMBRE	FÓRMULA
PROPOSITO	Los municipios del Estado de Chihuahua presentan desarrollo de infraestructura con calidad, eficiencia y seguridad	de Porcentaje anual eficiente de municipios con *100	MOI = Municipios con ejecución de obras de infraestructura MOE = Municipios en el estado
			41.02
			67.00
			61.22

GOBIERNO DEL ESTADO DE CHIHUAHUA
Presupuesto de Egresos para el Ejercicio Fiscal 2025
Presupuesto Basado en Resultados
Indicadores Estratégicos del Programa H. Congreso

110 - SECRETARÍA DE COMUNICACIONES Y OBRAS PÚBLICAS

ALINEACIÓN AL PLAN ESTATAL DE DESARROLLO

E305T4 - ORDENAMIENTO TERRITORIAL MODERNO Y SUSTENTABLE - DESARROLLO TERRITORIAL Y REGIONAL - RESPETO DE LOS DERECHOS HUMANOS

PROGRAMA - 2P010L1 - CONDUCCIÓN Y SUPERVISIÓN DE OBRA PÚBLICA

DEFINICIÓN	BENEFICIARIOS		
	TIPO	TOTAL	HOMBRES
Cumplir con el desarrollo y definición de los programas de obra pública, así como lo referente a los estudios y proyectos para determinar la factibilidad de los programas de inversión; Compete también a este programa las acciones de supervisión técnica de las obras y así contribuir en la disminución del rezago de la obra pública, beneficiando a la población del estado.	Población del estado	2,962,895	1,464,633
		1,498,262	

INDICADORES ESTRATÉGICOS

OBJETIVO A MEDIR		DATOS DEL INDICADOR	
NIVEL	RESUMEN NARRATIVO	NOMBRE	FÓRMULA
FIN	Contribuir a contar con un desarrollo urbano y regional equilibrado y sustentable en el estado mediante suficiente supervisión normativa de las obras de infraestructura	Porcentaje de desarrollo y obra pública ejecutada en el Estado con la supervisión técnica y de debida supervisión	$\frac{\text{IOPS}}{\text{IOPP}} \times 100$ IOPS = Infraestructura de obra pública supervisada IOPP = Infraestructura de obra pública con necesidades de supervisión
			40.00 40.00 100.00

GOBIERNO DEL ESTADO DE CHIHUAHUA
Presupuesto de Egresos para el Ejercicio Fiscal 2025
Presupuesto Basado en Resultados
Indicadores Estratégicos del Programa H. Congreso

111 - SECRETARÍA DE DESARROLLO URBANO Y ECOLOGÍA

MISIÓN

Generar leyes, políticas, planes y acciones en materia de ordenamiento territorial, desarrollo urbano, catastro, movilidad y protección al ambiente, que propicien mejores condiciones para la vida urbana y de los ecosistemas en el estado.

VISIÓN

Una Secretaría comprometida con la preservación y la restauración ambiental, el desarrollo urbano sostenible, la infraestructura de la calidad y el espacio y equipamiento público incluyente apto para la convivencia.

ALINEACIÓN AL PLAN ESTATAL DE DESARROLLO

E305T2 - ORDENAMIENTO TERRITORIAL MODERNO Y SUSTENTABLE - DESARROLLO TERRITORIAL Y REGIONAL - TRANSPARENCIA Y RENDICIÓN DE CUENTAS

PROGRAMA - 2E039C1 - ACTUALIZACIÓN Y MODERNIZACIÓN CATASTRAL

DEFINICIÓN

Capacitar, asesorar y fortalecer las capacidades técnicas de los municipios para el desarrollo de su información cartográfica que permita mejorar la administración de sus catastros y fortalecer sus ingresos propios relacionados con los impuestos inmobiliarios, en materia de reservas territoriales, fondos legales, predios particulares, equipamiento y programas de desarrollo urbano, que sirvan a los programas de desarrollo económico y social del Estado mediante Padrones Catastrales con registros correctos, Cartografía y Tablas de Valores actualizadas para lograr el modelo óptimo de catastro.

BENEFICIARIOS			
TIPO	TOTAL	MUJERES	HOMBRES
Municipios	67	0	0

INDICADORES ESTRATÉGICOS

OBJETIVO A MEDIR		DATOS DEL INDICADOR	
NIVEL	RESUMEN NARRATIVO	NOMBRE	FÓRMULA
PROPOSITO	Los Municipios del Estado de Chihuahua incrementan su rendimiento recaudatorio en cuestión del Impuesto Predial e Impuesto de Traslado de Dominio	de Variación su Porcentual del Ingreso por Concepto del Impuesto Predial	$(\frac{TIRT}{TIRT_{-1}} - 1) * 100$ TIRT = Total de ingreso recaudado año actual TIRT_1 = Total de ingreso recaudado año anterior
			3,100,000,000.00 2,350,000,000.00
			31.91

GOBIERNO DEL ESTADO DE CHIHUAHUA
Presupuesto de Egresos para el Ejercicio Fiscal 2025
Presupuesto Basado en Resultados
Indicadores Estratégicos del Programa H. Congreso

111 - SECRETARÍA DE DESARROLLO URBANO Y ECOLOGÍA

ALINEACIÓN AL PLAN ESTATAL DE DESARROLLO

E304T4 - ORDENAMIENTO TERRITORIAL MODERNO Y SUSTENTABLE - VIVIENDA - RESPETO DE LOS DERECHOS HUMANOS

PROGRAMA - 2E040C1 - REGULARIZACIÓN DE LOS ASENTAMIENTOS HUMANOS

DEFINICIÓN	BENEFICIARIOS			
	TIPO	TOTAL	MUJERES	HOMBRES
Agrupar las acciones de regularización, contratación y escrituración para otorgar Persona seguridad jurídica a poseedores de lotes en colonias propiedad de gobierno del estado y/o administradas por la secretaría de desarrollo urbano y ecología.	Persona	500	252	248

INDICADORES ESTRATÉGICOS

OBJETIVO A MEDIR	DATOS DEL INDICADOR				
NIVEL	RESUMEN NARRATIVO	NOMBRE	FÓRMULA	META	
FIN	Contribuir a impulsar acciones en Variación materia de vivienda, suelo e Porcentual de infraestructura urbana que ofrezcan lotes escriturados un desarrollo integral y de seguridad en el estado que garanticen el derecho a una vivienda digna y decorosa para las familias chihuahuenses mediante la escritura que proteja su propiedad		$((LEEA/LEEA_{-1})-1)*100$	500.00 400.00	25.00
PROPOSITO	Los poseedores de lotes por escriturar Variación propiedad de Gobierno del Estado de Porcentual de Chihuahua y/o administrados por la poseedores con Secretaría de Desarrollo Urbano y escrituras Ecología tienen certeza jurídica de su obtenidas patrimonio		$((PEOA/PEOA_{-1})-1)*100$	500.00 400.00	25.00

GOBIERNO DEL ESTADO DE CHIHUAHUA
Presupuesto de Egresos para el Ejercicio Fiscal 2025
Presupuesto Basado en Resultados
Indicadores Estratégicos del Programa H. Congreso

111 - SECRETARÍA DE DESARROLLO URBANO Y ECOLOGÍA

ALINEACIÓN AL PLAN ESTATAL DE DESARROLLO

E302T4 - ORDENAMIENTO TERRITORIAL MODERNO Y SUSTENTABLE - MOVILIDAD Y TRANSPORTE - RESPETO DE LOS DERECHOS HUMANOS

PROGRAMA - 2E083C1 - MOVILIDAD URBANA SUSTENTABLE

DEFINICIÓN	BENEFICIARIOS			
	TIPO	TOTAL	MUJERES	HOMBRES
Implementación de proyectos que mejoren y permitan fortalecer y ampliar el Municipio transporte público y de movilidad no motorizada del Estado, mediante seguimiento a proyectos en ejecución y la gestión para desarrollar nuevos proyectos.		3	0	0

INDICADORES ESTRATÉGICOS

OBJETIVO A MEDIR	DATOS DEL INDICADOR				
NIVEL	RESUMEN NARRATIVO	NOMBRE	FÓRMULA	META	
FIN	Contribuir a implementar un modelo integral de movilidad urbana conectada, intermodal, segura y accesible en los centros urbanos del estado mediante la realización de acciones de movilidad sustentable	Porcentaje de urbana proyectos moderna, gestionados de movilidad urbana	$(\text{PGR}/\text{TPDMUE}) * 100$ PGR = P proyectos gestionados realizados TPDMUE = Total de proyectos detectados de movilidad urbana en el estado	3.00 3.00	100.00

GOBIERNO DEL ESTADO DE CHIHUAHUA
Presupuesto de Egresos para el Ejercicio Fiscal 2025
Presupuesto Basado en Resultados
Indicadores Estratégicos del Programa H. Congreso

111 - SECRETARÍA DE DESARROLLO URBANO Y ECOLOGÍA

ALINEACIÓN AL PLAN ESTATAL DE DESARROLLO

E304T4 - ORDENAMIENTO TERRITORIAL MODERNO Y SUSTENTABLE - VIVIENDA - RESPETO DE LOS DERECHOS HUMANOS

PROGRAMA - 2E193C1 - ADQUISICIÓN Y HABILITACIÓN DE RESERVAS TERRITORIALES

DEFINICIÓN	BENEFICIARIOS			
	TIPO	TOTAL	MUJERES	HOMBRES
		11	0	0

Acción de planeación y regulación de crecimiento urbano de los centros de población, mediante la adquisición de reservas territoriales, con la finalidad de solventar los requerimientos de lotes habitacionales de las familias de escasos recursos económicos, así como destinar espacios para equipamiento urbano en sus diferentes modalidades, como son educación, recreación, deporte, salud, entre otros; dichas reservas territoriales deben de contar con los servicios básicos de infraestructura, como son agua potable, drenaje y energía eléctrica.

INDICADORES ESTRATÉGICOS

NIVEL	OBJETIVO A MEDIR	RESUMEN NARRATIVO	NOMBRE	DATOS DEL INDICADOR	
				FÓRMULA	META
FIN		Contribuir a garantizar la seguridad jurídica de la población en condición de vulnerabilidad, en cuanto a sus necesidades básicas de vivienda y lograr mejorar la calidad de vida de sus habitantes mediante la adquisición de reserva territorial.	Porcentaje de predios adquiridos para reserva territorial	$(\text{PAR}/\text{PIMPR}) * 100$	1.00
				PIMPR = Predios identificados en los municipios para reserva territorial	1.00
PROPOSITO		Los municipios del estado de Chihuahua presentan reservas territoriales aptas para asentamientos humanos.	Porcentaje de reservas municipales que cuentan con reservas territoriales	$(\text{MRT}/\text{MNART}) * 100$	20.37
				MRT = Municipios con reservas territoriales MNART = Municipios con necesidades de adquisición de reservas territoriales	54.00

GOBIERNO DEL ESTADO DE CHIHUAHUA
Presupuesto de Egresos para el Ejercicio Fiscal 2025
Presupuesto Basado en Resultados
Indicadores Estratégicos del Programa H. Congreso

111 - SECRETARÍA DE DESARROLLO URBANO Y ECOLOGÍA

ALINEACIÓN AL PLAN ESTATAL DE DESARROLLO

E306T1 - ORDENAMIENTO TERRITORIAL MODERNO Y SUSTENTABLE - ECOLOGÍA Y MEDIO AMBIENTE - PARTICIPACIÓN CIUDADANA

PROGRAMA - 2G004C1 - CONSERVACIÓN DEL MEDIO AMBIENTE

DEFINICIÓN	BENEFICIARIOS		
	TIPO	TOTAL	HOMBRES
Promover, incentivar y ejecutar acciones relacionadas con la restauración y Habitantes conservación de los ecosistemas y su biodiversidad, las cuales aseguren una adecuada gestión de los recursos naturales y el desarrollo de una cultura ecológica.		800	392
		408	

INDICADORES ESTRATÉGICOS

OBJETIVO A MEDIR		DATOS DEL INDICADOR	
NIVEL	RESUMEN NARRATIVO	NOMBRE	FÓRMULA
FIN	Contribuir a conservar y restaurar ecosistemas y su biodiversidad para preservar las especies de flora y fauna, patrimonio del estado mediante la implementación de estrategias que permitan una adecuada gestión de recursos naturales	Variación Porcentual de flora y hectáreas dedicadas a la conservación de los ecosistemas para la preservación de la vida silvestres	$\frac{(HCA/HCA_{-1}) - 1}{1} * 100$ HCA = Hectáreas conservadas en el año actual HCA_1 = Hectáreas conservadas en el año anterior
			25,000.00
			24,000.00
			4.17

GOBIERNO DEL ESTADO DE CHIHUAHUA
Presupuesto de Egresos para el Ejercicio Fiscal 2025
Presupuesto Basado en Resultados
Indicadores Estratégicos del Programa H. Congreso

111 - SECRETARÍA DE DESARROLLO URBANO Y ECOLOGÍA

ALINEACIÓN AL PLAN ESTATAL DE DESARROLLO

E306T1 - ORDENAMIENTO TERRITORIAL MODERNO Y SUSTENTABLE - ECOLOGÍA Y MEDIO AMBIENTE - PARTICIPACIÓN CIUDADANA

PROGRAMA - 2G005C2 - PREVENCIÓN Y CONTROL DE LA CONTAMINACIÓN

DEFINICIÓN	BENEFICIARIOS			
	TIPO	TOTAL	MUJERES	HOMBRES
Programa que fortalece la justicia ambiental de los contribuyentes de competencia estatal con obligaciones ambientales propiciando un medio ambiente más sano en el estado de Chihuahua.	Contribuyentes	1,205	609	596

INDICADORES ESTRATÉGICOS

OBJETIVO A MEDIR	RESUMEN NARRATIVO	NOMBRE	FÓRMULA	META
FIN	Contribuir a impulsar acciones que garanticen un medio ambiente sano y un desarrollo sustentable del territorio, la protección de la biodiversidad y los ecosistemas, mitigación y adaptación climática mediante la legislación ambiental.	Variación ambiental sano y Porcentual de desarrollo sustentable del territorio, procedimientos de biodiversidad y de administrativos la sobre el cambio cumplimiento ambiental	$((PACAA/PACA_{A_1-1}) * 100)$ PACAA = Procedimientos administrativos sobre el cumplimiento ambiental en el año actual PACAA_1 = Procedimientos administrativos sobre el cumplimiento ambiental en el año anterior	150.00 110.00 36.36

GOBIERNO DEL ESTADO DE CHIHUAHUA
Presupuesto de Egresos para el Ejercicio Fiscal 2025
Presupuesto Basado en Resultados
Indicadores Estratégicos del Programa H. Congreso

111 - SECRETARÍA DE DESARROLLO URBANO Y ECOLOGÍA

ALINEACIÓN AL PLAN ESTATAL DE DESARROLLO

E306T1 - ORDENAMIENTO TERRITORIAL MODERNO Y SUSTENTABLE - ECOLOGÍA Y MEDIO AMBIENTE - PARTICIPACIÓN CIUDADANA

PROGRAMA - 2G006C1 - PROTECCIÓN AL MEDIO AMBIENTE

DEFINICIÓN	BENEFICIARIOS			
	TIPO	TOTAL	MUJERES	HOMBRES
Programa de fortalecimiento ambiental que contribuye al cumplimiento de los Población objetivos relacionados con el medio ambiente y el logro de metas vinculadas al desarrollo sustentable, mediante acciones, planes y proyectos enfocados a la adaptación y mitigación de los efectos del cambio climático, mejoramiento de las condiciones ambientales, brindando un mejor entorno a la población Chihuahuense.		2,900	1,479	1,421

INDICADORES ESTRATÉGICOS

NIVEL	OBJETIVO A MEDIR	RESUMEN NARRATIVO	NOMBRE	DATOS DEL INDICADOR	
				FÓRMULA	META
FIN	Contribuir a impulsar acciones que garanticen un medio ambiente sano y un desarrollo sustentable de la protección de la biodiversidad y de los ecosistemas, promoviendo la mitigación y adaptación al cambio climático mediante planes y programas ambientales	Porcentaje de aire dentro de norma	$(\text{DMCADN}/\text{DFE MCAC}) * 100$	195.00	71.96
PROPOSITO	La población Chihuahuense cuenta con un medio ambiente adecuado para su desarrollo.	Variación porcentual de personas atendidas en materia ambiental	$((\text{PAMAA}/\text{PAM AA}_1) - 1) * 100$	2,900.00	3.57
				2,800.00	

GOBIERNO DEL ESTADO DE CHIHUAHUA
Presupuesto de Egresos para el Ejercicio Fiscal 2025
Presupuesto Basado en Resultados
Indicadores Estratégicos del Programa H. Congreso

111 - SECRETARÍA DE DESARROLLO URBANO Y ECOLOGÍA

ALINEACIÓN AL PLAN ESTATAL DE DESARROLLO

E305T1 - ORDENAMIENTO TERRITORIAL MODERNO Y SUSTENTABLE - DESARROLLO TERRITORIAL Y REGIONAL - PARTICIPACIÓN CIUDADANA

PROGRAMA - 2P007L1 - POLÍTICA Y PLANEACIÓN DEL DESARROLLO URBANO

DEFINICIÓN	BENEFICIARIOS			
	TIPO	TOTAL	MUJERES	HOMBRES
Coadyuva a que los municipios del estado cuenten con planes y programas de desarrollo urbano que permitan un crecimiento armónico y así mejorar la calidad de vida de sus habitantes.		5	0	0

INDICADORES ESTRATÉGICOS

NIVEL	OBJETIVO A MEDIR	RESUMEN NARRATIVO	NOMBRE	DATOS DEL INDICADOR	
				FÓRMULA	META
FIN		Contribuir a contar con un desarrollo urbano y regional equilibrado y sustentable en el estado mediante actualización de instrumentos de desarrollo urbano	Variación y porcentual de instrumentos de desarrollo urbano actualizados	$((IDUAA/IDUAA_{t-1}) * 100)$	25.00
		Los municipios del Estado de Chihuahua presentan instrumentos de planeación de desarrollo urbano actualizados	Porcentual de instrumentos de planeación de desarrollo urbano actualizados	$(IDUAAA_t = \text{Instrumentos de desarrollo urbano actualizados en año anterior})$	4.00
PROPOSITO		Los municipios del Estado de Chihuahua presentan instrumentos de planeación de desarrollo urbano actualizados	Variación de Porcentual de instrumentos de planeación de desarrollo urbano actualizados	$(MAIPUA/MAIPUA_1) * 100$	25.00
		Los municipios del Estado de Chihuahua presentan instrumentos de planeación de desarrollo urbano actualizados	Porcentual de instrumentos de planeación de desarrollo urbana	$(MAIPUA_1 = \text{Municipios que actualizan sus instrumentos de planeación urbana en el año anterior})$	4.00

GOBIERNO DEL ESTADO DE CHIHUAHUA
Presupuesto de Egresos para el Ejercicio Fiscal 2025
Presupuesto Basado en Resultados
Indicadores Estratégicos del Programa H. Congreso

112 - SECRETARÍA DE DESARROLLO RURAL

MISIÓN	VISIÓN
Somos la Dependencia del Poder Ejecutivo Estatal, que tiene como objetivo propiciar políticas para detonar el desarrollo rural integral, sustentable que permita el aprovechamiento sustentable de los recursos, el crecimiento sostenido y equilibrado de las regiones, e integrar las actividades del medio rural a las cadenas productivas del resto de la economía, y coadyuvar con las metas y objetivos propuestos en el Plan Estatal de Desarrollo.	Ser una institución reconocida por su liderazgo en el fomento de las actividades agrícolas, pecuarias, forestales, acuícolas y pesqueras, a través de un enfoque inclusivo que favorece a la sociedad del medio rural, que protege los recursos naturales utilizados en la producción primaria, fomenta el desarrollo económico rural y el sector agroalimentario.

ALINEACIÓN AL PLAN ESTATAL DE DESARROLLO

E209T4 - CRECIMIENTO ECONÓMICO, INNOVADOR Y COMPETITIVO - DESARROLLO RURAL SUSTENTABLE - RESPETO DE LOS DERECHOS HUMANOS

PROGRAMA - 1S014B2 - PROGRAMA ESTATAL DE SUBSIDIOS A LA PRODUCCIÓN, EQUIPAMIENTO E INFRAESTRUCTURA

DEFINICIÓN	BENEFICIARIOS		
	TIPO	TOTAL	HOMBRES
Impulsar el desarrollo del sector agropecuario, forestal, acuícola y pesquero del estado, con apoyos y/o subsidios en especie o en efectivo para adquirir insumos, equipamiento e infraestructura; además de diagnósticos, proyectos de desarrollo de capacidades y/o mecanismos de comercialización; en beneficio de las personas productoras agropecuarias, forestales, acuícolas y pesqueras del Estado de Chihuahua, en lo individual, grupal o asociación.	Personas productoras del sector rural en el Estado de Chihuahua	28,216	21,826
		6,390	

INDICADORES ESTRATÉGICOS

OBJETIVO A MEDIR		DATOS DEL INDICADOR	
NIVEL	RESUMEN NARRATIVO	NOMBRE	FÓRMULA
PROPOSITO	Las personas productoras del sector rural del Estado incrementan su socioeconómica y su desarrollo productivo	Variación porcentual de las personas en condición de desarrollo productivo del sector rural apoyadas	$\frac{PPSRA - PPSRA_{a-1}}{PPSRA_{a-1}} * 100$ PPSRA = Personas productoras del sector rural apoyadas en el año actual PPSRAa = Personas productoras del sector rural apoyadas en el año anterior
			28,216.00
			24,880.00
			13.41

GOBIERNO DEL ESTADO DE CHIHUAHUA
Presupuesto de Egresos para el Ejercicio Fiscal 2025
Presupuesto Basado en Resultados
Indicadores Estratégicos del Programa H. Congreso

112 - SECRETARÍA DE DESARROLLO RURAL

ALINEACIÓN AL PLAN ESTATAL DE DESARROLLO

E209T4 - CRECIMIENTO ECONÓMICO, INNOVADOR Y COMPETITIVO - DESARROLLO RURAL SUSTENTABLE - RESPETO DE LOS DERECHOS HUMANOS

PROGRAMA - 1S016B2 - PROGRAMA DE GESTIÓN DE RIESGOS EN EL SECTOR AGROPECUARIO

DEFINICIÓN	BENEFICIARIOS			
	TIPO	TOTAL	MUJERES	HOMBRES
Facilitar e impulsar las reincorporaciones a las actividades de las personas físicas dedicadas a actividades agrícolas y/o pecuarias del Estado de Chihuahua, que presentan vulnerabilidad ante la ocurrencia de desastres naturales, mediante el otorgamiento de apoyos derivados de recursos provenientes de indemnización generadas por la contratación de pólizas de aseguramiento agrícola y/o pecuario ante desastres naturales de tipo catastrófico; fomentar la cultura del aseguramiento a través de subsidios por el pago de prima por adhesión al seguro comercial; e incentivos económicos como apoyos directos a quienes no cuentan con ningún tipo de cobertura de aseguramiento.	Persona	13,430	2,686	10,744

INDICADORES ESTRATÉGICOS

NIVEL	OBJETIVO A MEDIR	RESUMEN NARRATIVO	NOMBRE	DATOS DEL INDICADOR	
				FÓRMULA	META
FIN	Contribuir a la reactivación productiva de las personas físicas dedicadas a actividades agrícolas y/o pecuarias del Estado de Chihuahua que presentan vulnerabilidad ante la ocurrencia de desastres naturales a través del aseguramiento de superficie agrícola y unidades animal.	Variación Porcentual de las personas productoras que reincorporadas a sus actividades productivas en el año actual	$((PPRAP/PPR - APa) - 1) * 100$	13,430.00	121.98
		la reincorporadas a sus actividades productivas en el año anterior		6,050.00	

GOBIERNO DEL ESTADO DE CHIHUAHUA
Presupuesto de Egresos para el Ejercicio Fiscal 2025
Presupuesto Basado en Resultados
Indicadores Estratégicos del Programa H. Congreso

112 - SECRETARÍA DE DESARROLLO RURAL

ALINEACIÓN AL PLAN ESTATAL DE DESARROLLO

E209T4 - CRECIMIENTO ECONÓMICO, INNOVADOR Y COMPETITIVO - DESARROLLO RURAL SUSTENTABLE - RESPETO DE LOS DERECHOS HUMANOS

PROGRAMA - 1S019B1 - PROGRAMA PARA EL DESARROLLO FORESTAL SUSTENTABLE Y DE RECURSOS NATURALES

DEFINICIÓN	BENEFICIARIOS			
	TIPO	TOTAL	MUJERES	HOMBRES
Fortalecer y apoyar el desarrollo forestal y de recursos naturales, promoviendo su aprovechamiento sustentable, para las personas de zonas rurales con necesidad de realizar acciones de conservación y restauración de sus recursos naturales en el Estado de Chihuahua, a través de la entrega de apoyos para cursos de capacitación, estudios y/o proyectos, para la protección y fortalecimiento del sector forestal y recursos naturales como es el combate de incendios, plagas, plántula y material genético para la reforestación, restauración y conservación forestal y de recursos naturales, proyectos de modernización de la industria forestal primaria, proyectos de cultivo forestal, proyectos de certificación del buen manejo forestal para aumentar la productividad y competitividad.	Personas dedicadas a las actividades primarias	96,062	47,339	48,723

INDICADORES ESTRATÉGICOS					
OBJETIVO A MEDIR		DATOS DEL INDICADOR			
NIVEL	RESUMEN NARRATIVO	NOMBRE	FÓRMULA	META	
FIN	Contribuir a impulsar el aprovechamiento de los Recursos Naturales del Sector Rural a través de acciones para su conservación y restauración	Variación el Productivo y Recursos producción forestal a través de protección, maderable conservación y restauración	$\frac{((PFM/PFMA)-1)*100}{1}$	1,750,000.00	1.74
			$\frac{PFMa}{PFM}$	1,720,000.00	
		Variación Porcentual de la producción forestal no maderable	$\frac{(PFNMO/PFNMOa)-1}{100}$	550,000.00	2.63
			$\frac{PFNMOa}{PFNMO}$	535,900.00	

GOBIERNO DEL ESTADO DE CHIHUAHUA
Presupuesto de Egresos para el Ejercicio Fiscal 2025
Presupuesto Basado en Resultados
Indicadores Estratégicos del Programa H. Congreso

112 - SECRETARÍA DE DESARROLLO RURAL

ALINEACIÓN AL PLAN ESTATAL DE DESARROLLO

E209T4 - CRECIMIENTO ECONÓMICO, INNOVADOR Y COMPETITIVO - DESARROLLO RURAL SUSTENTABLE - RESPETO DE LOS DERECHOS HUMANOS

PROGRAMA - 1S020B1 - PROGRAMA DE USO SUSTENTABLE DEL AGUA

DEFINICIÓN	BENEFICIARIOS		
	TIPO	TOTAL	HOMBRES
Contribuir al desarrollo acuícola, pesquero y del uso sustentable del agua Personas productoras mediante, apoyos e incentivos destinados a la infraestructura, equipamiento, conservación y administración racional del agua, así como el impulso de las actividades productivas y el fomento al valor agregado; implementando acciones que promuevan el uso, operación, rehusó y aprovechamiento hídrico, en beneficio de las personas productoras del sector rural en el Estado de Chihuahua.	Personas productoras	562	472
		90	

INDICADORES ESTRATÉGICOS

OBJETIVO A MEDIR		DATOS DEL INDICADOR	
NIVEL	RESUMEN NARRATIVO	NOMBRE	FÓRMULA
PROPOSITO	Las personas productoras del sector rural en el Estado de Chihuahua con unidades de producción agrícola, pesquera.	Porcentaje de las personas productoras del sector rural con unidades de producción agrícola y sector rural con unidades de producción pesquera.	PPSRA/PPSR P) [*] 100 sector rural apoyadas PPSRP = Personas productoras del sector rural programadas
			562.00 562.00
			100.00

GOBIERNO DEL ESTADO DE CHIHUAHUA
Presupuesto de Egresos para el Ejercicio Fiscal 2025
Presupuesto Basado en Resultados
Indicadores Estratégicos del Programa H. Congreso

112 - SECRETARÍA DE DESARROLLO RURAL

ALINEACIÓN AL PLAN ESTATAL DE DESARROLLO

E209T4 - CRECIMIENTO ECONÓMICO, INNOVADOR Y COMPETITIVO - DESARROLLO RURAL SUSTENTABLE - RESPETO DE LOS DERECHOS HUMANOS

PROGRAMA - 1S053B1 - PROGRAMA ESTATAL DE ATENCIÓN A LA SEQUÍA

DEFINICIÓN	BENEFICIARIOS			
	TIPO	TOTAL	MUJERES	HOMBRES
Programa que tiene por objeto atender a las y los productores del sector rural, con apoyos para realizar proyectos para mitigar los efectos del fenómeno de la sequía en el Estado de Chihuahua, y con ello contribuir a reducir las afectaciones en sus actividades productivas.	Población	5,600	560	5,040

INDICADORES ESTRATÉGICOS

OBJETIVO A MEDIR		DATOS DEL INDICADOR	
NIVEL	RESUMEN NARRATIVO	NOMBRE	FÓRMULA
FIN	Contribuir a fortalecer la productividad a través de apoyos para mejorar economía de las y los productores agropecuarios.	Variación porcentual de las beneficiarias con apoyos para mitigar los efectos de la sequía	$\frac{((\text{PAAAt}/\text{PAAAt}_{-1}) - 1) * 100}{\text{PAAAt} = \text{Las y los productores agropecuarios atendidos en el año actual}}$ $\text{PAAAt}_{-1} = \text{Las y los productores agropecuarios atendidos en el año anterior}$
			5,600.00
			3,500.00
			60.00

GOBIERNO DEL ESTADO DE CHIHUAHUA
Presupuesto de Egresos para el Ejercicio Fiscal 2025
Presupuesto Basado en Resultados
Indicadores Estratégicos del Programa H. Congreso

112 - SECRETARÍA DE DESARROLLO RURAL

ALINEACIÓN AL PLAN ESTATAL DE DESARROLLO

E209T4 - CRECIMIENTO ECONÓMICO, INNOVADOR Y COMPETITIVO - DESARROLLO RURAL SUSTENTABLE - RESPETO DE LOS DERECHOS HUMANOS

PROGRAMA - 2E084C1 - MECANIZACIÓN DEL CAMPO

DEFINICIÓN	BENEFICIARIOS		
	TIPO	TOTAL	HOMBRES
Proveer a las personas productoras que se dedican a las actividades del sector primario en el Estado de Chihuahua, con infraestructura rural productiva a través de la realización de obras para la preparación de tierras de cultivo de temporal y de riesgo; construcción y rehabilitación de personas; perforación, rehabilitación aforo de pozos; y rehabilitación de caminos rurales; otorgando una tarifa profesional en la contratación de los servicios prestados con maquinaria especializada; para incrementar el desarrollo rural y la mecanización del campo chihuahuense.	Personas productoras	2,500	2,250

Personas productoras 2,500 2,250

INDICADORES ESTRATÉGICOS

OBJETIVO A MEDIR		DATOS DEL INDICADOR	
NIVEL	RESUMEN NARRATIVO	NOMBRE	FÓRMULA
FIN	Contribuir a Fortalecer la productividad del sector agropecuario, forestal, acuícola y pesquero, mediante apoyos para la realización de obras de infraestructura mecanización rural productiva	Variación la Porcentual de las personas productoras y atendidas que se dedican a las actividades del sector rural en el Estado	$\frac{((PPAAc/PPAA n)-1)*100}{PPAA n}$ PPAAc = Personas productoras atendidas año actual PPAAn = Personas productoras atendidas año anterior
			2,500.00
			2,493.00
			0.28

GOBIERNO DEL ESTADO DE CHIHUAHUA
Presupuesto de Egresos para el Ejercicio Fiscal 2025
Presupuesto Basado en Resultados
Indicadores Estratégicos del Programa H. Congreso

112 - SECRETARÍA DE DESARROLLO RURAL

ALINEACIÓN AL PLAN ESTATAL DE DESARROLLO

E209T4 - CRECIMIENTO ECONÓMICO, INNOVADOR Y COMPETITIVO - DESARROLLO RURAL SUSTENTABLE - RESPETO DE LOS DERECHOS HUMANOS

PROGRAMA - 2E176C1 - COORDINACIÓN, CONDUCCIÓN Y ASESORÍA JURÍDICA EN EL SECTOR RURAL

DEFINICIÓN	BENEFICIARIOS			
	TIPO	TOTAL	MUJERES	HOMBRES
Dirigir las acciones de atención y asesoría jurídica en el sector rural, formalizando, controlando y supervisando las Personas productoras actos jurídicos de su competencia, con el objetivo de colaborar al desarrollo armónico e integral de las personas productoras del sector rural del Estado de Chihuahua; así mismo, que permita a sus integrantes contar con certeza jurídica en la tenencia de sus predios a fin de que estos crezcan a un ritmo homogéneo, en virtud a las oportunidades que se generen en el campo.	Personas productoras	667	133	534

INDICADORES ESTRATÉGICOS

OBJETIVO A MEDIR		DATOS DEL INDICADOR			
NIVEL	RESUMEN NARRATIVO	NOMBRE	FÓRMULA	META	
PROPOSITO	Las personas productoras del sector rural dedicadas a las actividades primarias del Estado de Chihuahua, personas del sector rural reciben orientación en procedimientos jurídicos, incluyendo aquellos relacionados con la certeza y seguridad jurídica en la tenencia de tierra.	Variación porcentual de personas del sector rural dedicadas a las actividades primarias del Estado de Chihuahua atendidas en el año actual	$\frac{PSRA_t - PSRA_{t-1}}{PSRA_{t-1}} \times 100$	667.00	1.83
		Personas del sector rural dedicadas a las actividades primarias del Estado de Chihuahua atendidas en el año anterior	$PSRA_t - 1 = \text{Personas del sector rural dedicadas a las actividades primarias del Estado de Chihuahua atendidas en el año anterior}$	655.00	

GOBIERNO DEL ESTADO DE CHIHUAHUA
Presupuesto de Egresos para el Ejercicio Fiscal 2025
Presupuesto Basado en Resultados
Indicadores Estratégicos del Programa H. Congreso

112 - SECRETARÍA DE DESARROLLO RURAL

ALINEACIÓN AL PLAN ESTATAL DE DESARROLLO

E209T4 - CRECIMIENTO ECONÓMICO, INNOVADOR Y COMPETITIVO - DESARROLLO RURAL SUSTENTABLE - RESPETO DE LOS DERECHOS HUMANOS

PROGRAMA - 2F010C1 - FORTALECIMIENTO Y APOYO A LAS UNIDADES DE PRODUCCIÓN PECUARIA

DEFINICIÓN	BENEFICIARIOS		
	TIPO	TOTAL	MUJERES

Contribuir al fortalecimiento de la productividad y competitividad de las y los productores pecuarios del Estado de Chihuahua, con unidad de producción pecuaria, a través de servicios y acciones que fomenten las buenas prácticas pecuarias desde su producción primaria hasta su comercialización, el control de movilización y trazabilidad de ganado, de productos y subproductos, la prevención y combate de enfermedades, tendientes en su conjunto a mantener y mejorar el estatus del Estado de Chihuahua.	Las y los productores pecuarios	53,365	6,937	46,428
--	---------------------------------	--------	-------	--------

INDICADORES ESTRATÉGICOS

OBJETIVO A MEDIR		DATOS DEL INDICADOR		
NIVEL	RESUMEN NARRATIVO	NOMBRE	FÓRMULA	META
PROPOSITO	Las y los productores pecuarios con Unidad de Producción registrada y actualizada en el Estado de Chihuahua mejoran su competitividad	Variación porcentual de las pecuarias en y los productores su pecuarios con Unidad de Producción Pecuaria que incrementan su productividad	$((PPAT/PPAT_{-1}) - 1) * 100$ PPAT = Las y los productores pecuarios atendidos en el año actual PPAT_1 = Las y los productores pecuarios atendidos en el año anterior	53,365.00 35,000.00 52.47

GOBIERNO DEL ESTADO DE CHIHUAHUA
Presupuesto de Egresos para el Ejercicio Fiscal 2025
Presupuesto Basado en Resultados
Indicadores Estratégicos del Programa H. Congreso

112 - SECRETARÍA DE DESARROLLO RURAL

ALINEACIÓN AL PLAN ESTATAL DE DESARROLLO

E209T4 - CRECIMIENTO ECONÓMICO, INNOVADOR Y COMPETITIVO - DESARROLLO RURAL SUSTENTABLE - RESPETO DE LOS DERECHOS HUMANOS

PROGRAMA - 2F012C1 - PROGRAMA PARA EL FOMENTO DE LOS AGRONEGOCIOS Y DEL VALOR AGREGADO

DEFINICIÓN	BENEFICIARIOS		
	TIPO	TOTAL	HOMBRES
Impulsar el desarrollo de capacidades de las personas productoras del sector rural Personas productoras del Estado de Chihuahua, para elevar su competitividad y el desarrollo económico a través de diagnósticos, estudios, proyectos de agronegocios para fomentar el valor agregado, espacios para la promoción comercial y la generación de mecanismos para contribuir a la comercialización.	Personas productoras	827	448

448

379

827

INDICADORES ESTRATÉGICOS

OBJETIVO A MEDIR		DATOS DEL INDICADOR	
NIVEL	RESUMEN NARRATIVO	NOMBRE	FÓRMULA
PROPOSITO	Las personas productoras del sector rural, en el estado de Chihuahua, cuentan con facilidades para la comercialización de los productos primarios y agroindustriales	Variación Porcentual de la personas productoras del sector rural beneficiadas	$((PPSRBt_i / PPSRBt_{i-1}) - 1) * 100$ PPSRBt = Personas productoras del sector rural beneficiadas en el año actual PPSRBt ₋₁ = Personas productoras del sector rural beneficiadas en el año anterior
			827.00
			1.10

GOBIERNO DEL ESTADO DE CHIHUAHUA
Presupuesto de Egresos para el Ejercicio Fiscal 2025
Presupuesto Basado en Resultados
Indicadores Estratégicos del Programa H. Congreso

112 - SECRETARÍA DE DESARROLLO RURAL

ALINEACIÓN AL PLAN ESTATAL DE DESARROLLO

E209T4 - CRECIMIENTO ECONÓMICO, INNOVADOR Y COMPETITIVO - DESARROLLO RURAL SUSTENTABLE - RESPETO DE LOS DERECHOS HUMANOS

PROGRAMA - 2F052C1 - PROGRAMA ESTATAL PARA EL DESARROLLO DE PRODUCTORES AGROPECUARIOS, AGROINDUSTRIALES, ACUÍCOLAS Y FORESTALES (PRODAAAF)

DEFINICIÓN	BENEFICIARIOS		
	TIPO	TOTAL	HOMBRES

Fortalecer el desarrollo de las y los productores agropecuarios, agroindustriales, acuícolas y forestales del Estado de Chihuahua, mediante la instrumentación de esquemas financieros a través de créditos, microcrédito, garantía líquida, garantía fiduciaria y apoyos complementarios; impulsando la generación de agronegocios, la transformación de las cadenas productivas de los sectores primario, secundario y terciario, y la incorporación de mayor valor agregado.	Las y los productores del sector rural en el estado	423	72	351
---	---	-----	----	-----

INDICADORES ESTRATÉGICOS

OBJETIVO A MEDIR		DATOS DEL INDICADOR		
NIVEL	RESUMEN NARRATIVO	NOMBRE	FÓRMULA	META
PROPOSITO	Las y los productores agropecuarios, agroindustriales, acuícolas y forestales del Estado, mejoran su capacidad económica para impulsar su productividad	Variación y porcentual de las su y los productores que reciben apoyos a través de esquemas de financiamiento	$\left(\frac{\text{PAAAFAT}/\text{PAA AFAT}_1 - 1}{\text{PAAAFAT}} \right) * 100$	22.61
			Las y los productores agropecuarios, agroindustriales, acuícolas y forestales del Estado apoyados en el año actual	423.00
			PAAAFAT_1 = Las y los productores agropecuarios, agroindustriales, acuícolas y forestales del Estado apoyados en el año anterior	345.00

GOBIERNO DEL ESTADO DE CHIHUAHUA
Presupuesto de Egresos para el Ejercicio Fiscal 2025
Presupuesto Basado en Resultados
Indicadores Estratégicos del Programa H. Congreso

112 - SECRETARÍA DE DESARROLLO RURAL

ALINEACIÓN AL PLAN ESTATAL DE DESARROLLO

E209T4 - CRECIMIENTO ECONÓMICO, INNOVADOR Y COMPETITIVO - DESARROLLO RURAL SUSTENTABLE - RESPETO DE LOS DERECHOS HUMANOS

PROGRAMA - 2P008L1 - DEFINICIÓN Y CONDUCCIÓN DE LA PLANEACIÓN DEL DESARROLLO RURAL

DEFINICIÓN	BENEFICIARIOS			
	TIPO	TOTAL	MUJERES	HOMBRES
Incorporar los sistemas e instrumentos de planeación para fortalecer a las personas productoras del sector rural del Estado de Chihuahua, dedicadas a las actividades primarias, mediante la implementación de estrategias de mediano plazo a los programas presupuestarios incluidos en la estructura programática de la secretaría de desarrollo rural alineados al plan estatal de desarrollo vigente, para impulsar el desarrollo rural integral sustentable en el Estado de Chihuahua.	Personas	438,851	221,587	217,264

INDICADORES ESTRATÉGICOS

OBJETIVO A MEDIR		DATOS DEL INDICADOR		
NIVEL	RESUMEN NARRATIVO	NOMBRE	FÓRMULA	
PROPOSITO	Las personas vinculadas al sector rural del Estado de Chihuahua mejoran su productividad, y son beneficiadas con una planeación estratégica adecuada a sus necesidades	Variación porcentual de personas vinculadas al sector rural a sus necesidades	$\frac{((PVS_{RBt} / PVS_{RBt-1}) - 1) * 100}{PVS_{RBt-1}}$ PVS _{RBt} _1 = Personas vinculadas al sector rural beneficiadas en el año anterior	1.22
			57,827.00	
			57,128.00	

GOBIERNO DEL ESTADO DE CHIHUAHUA
Presupuesto de Egresos para el Ejercicio Fiscal 2025
Presupuesto Basado en Resultados
Indicadores Estratégicos del Programa H. Congreso

114 - SECRETARÍA DE LA FUNCIÓN PÚBLICA

MISIÓN	VISIÓN
La Secretaría de la Función Pública es la Contraloría del Poder Ejecutivo, que vigila la observancia y apego a la normatividad en la Administración Pública Estatal, promueve la eficiencia y eficacia para la mejora de la Gestión Gubernamental y previene los actos de corrupción, para el beneficio de la población chihuahuense.	La Secretaría de la Función Pública es la Contraloría del Poder Ejecutivo, propicia el cumplimiento de la normatividad en la Administración Pública Estatal y la eficiencia, eficacia y transparencia de la Gestión Gubernamental, La Secretaría de la Función Pública es la Contraloría del Poder Ejecutivo, elevando los niveles de confianza y satisfacción de la población chihuahuense en sus acciones.

ALINEACIÓN AL PLAN ESTATAL DE DESARROLLO

E502T2 - BUEN GOBIERNO, CERCANO Y CON INSTITUCIONES SOLIDAS - BUEN GOBIERNO, TRANSPARENCIA Y PARTICIPACIÓN CIUDADANA - TRANSPARENCIA Y RENDICIÓN DE CUENTAS

PROGRAMA - 2P018L1 - GOBIERNO ABIERTO

DEFINICIÓN	BENEFICIARIOS		
	TIPO	TOTAL	HOMBRES
Vigilancia y seguimiento en transparencia a las dependencias y entidades de la administración pública estatal con la finalidad de consolidar un gobierno abierto y transparente.	Dependencias y entidades	112	0

INDICADORES ESTRATÉGICOS									
OBJETIVO A MEDIR	RESUMEN NARRATIVO	NOMBRE	DATOS DEL INDICADOR						
FIN	Contribuir a la promoción de mecanismos de participación ciudadana entre la población que permita fortalecer un gobierno cercano, transparente y de rendición de cuentas a la ciudadanía a través de las dependencias y entidades de la administración pública estatal más transparentes y accesibles a los ciudadanos.	Índice de SS/CS	<table border="1"> <thead> <tr> <th>FÓRMULA</th> <th>META</th> </tr> </thead> <tbody> <tr> <td>SS = Suma de los subíndices</td> <td align="center">4.00</td> </tr> <tr> <td>CS = Cantidad de subíndices</td> <td align="center">4.00</td> </tr> </tbody> </table>	FÓRMULA	META	SS = Suma de los subíndices	4.00	CS = Cantidad de subíndices	4.00
		FÓRMULA	META						
SS = Suma de los subíndices	4.00								
CS = Cantidad de subíndices	4.00								
			1.00						

GOBIERNO DEL ESTADO DE CHIHUAHUA
Presupuesto de Egresos para el Ejercicio Fiscal 2025
Presupuesto Basado en Resultados
Indicadores Estratégicos del Programa H. Congreso

114 - SECRETARÍA DE LA FUNCIÓN PÚBLICA

ALINEACIÓN AL PLAN ESTATAL DE DESARROLLO

E501T2 - BUEN GOBIERNO, CERCAÑO Y CON INSTITUCIONES SOLIDAS - MEJORA REGULATORIA Y MODERNIZACIÓN ADMINISTRATIVA - TRANSPARENCIA Y RENDICIÓN DE CUENTAS

PROGRAMA - 2P028L1 - MEJORA DE REGULACIONES Y SIMPLIFICACIÓN DE TRAMITES GUBERNAMENTALES

DEFINICIÓN	BENEFICIARIOS		
	TIPO	TOTAL	HOMBRES
Mejora de las regulaciones, trámites y servicios que los Municipios y los Entes de Entes Públicos y Municipios de la Administración Pública Estatal otorgan a la ciudadanía del Estado de Chihuahua.	100	0	0

INDICADORES ESTRATÉGICOS

OBJETIVO A MEDIR		DATOS DEL INDICADOR	
NIVEL	RESUMEN NARRATIVO	NOMBRE	FÓRMULA
FIN	Contribuir a impulsar la mejora regulatoria mediante la simplificación de trámites gubernamentales que permita una respuesta ágil, eficaz y oportuna a la ciudadanía.	Porcentaje de avance de la Estrategia Nacional de Mejora Regulatoria en el ámbito estatal.	$(LAC/LAP)*100$ LAC = Líneas de acción cumplidas LAP = Líneas de acción programadas
PROPOSITO	Los Municipios y los Entes de Administración Pública del Estado de Chihuahua cumplen con lo establecido en la Ley de Mejora Regulatoria del Estado de Chihuahua, prestando servicios públicos de calidad.	Los Municipios y los Entes de Administración Pública del Estado de Chihuahua cumplen con lo establecido en la Ley de Mejora Regulatoria del Estado de Chihuahua, prestando servicios públicos de calidad.	$(MCEEMR/MCCEEMR)*100$ MCEEMR = Líneas de acción cumplidas conforme la Estrategia Estatal de Mejora Regulatoria MCCEEMR = Líneas de acción programadas por cumplir conforme la Estrategia Estatal de Mejora Regulatoria
			6.00 6.00 40.00 40.00 100.00

GOBIERNO DEL ESTADO DE CHIHUAHUA
Presupuesto de Egresos para el Ejercicio Fiscal 2025
Presupuesto Basado en Resultados
Indicadores Estratégicos del Programa H. Congreso

114 - SECRETARÍA DE LA FUNCIÓN PÚBLICA

ALINEACIÓN AL PLAN ESTATAL DE DESARROLLO

E502T2 - BUEN GOBIERNO, CERCANO Y CON INSTITUCIONES SOLIDAS - BUEN GOBIERNO, TRANSPARENCIA Y PARTICIPACIÓN CIUDADANA - TRANSPARENCIA Y RENDICIÓN DE CUENTAS

PROGRAMA - 30002L1 - CONTROL Y EVALUACIÓN DE LA GESTIÓN PÚBLICA

DEFINICIÓN	BENEFICIARIOS		
	TIPO	TOTAL	HOMBRES

	118	0	0
--	-----	---	---

Son las acciones que establecen mecanismos para disminuir la corrupción a Dependencias y entidades a través de la atención a quejas y denuncias ciudadanas apoyando en la vigilancia y transparencia del uso de los recursos públicos, tanto las destinadas a las actividades cotidianas como las enfocadas en dar atención a los sujetos sociales prioritarios. Lo anterior apuntalado en mecanismos de supervisión y sanción a las y los funcionarios encargados de hacer cumplir la ley, naturalizando el apropiado actuar de las y los servidores públicos.

INDICADORES ESTRATÉGICOS

OBJETIVO A MEDIR		DATOS DEL INDICADOR	
NIVEL	RESUMEN NARRATIVO	NOMBRE	FÓRMULA
FIN	Contribuir a construir un gobierno cercano, que trabaja de la mano con la gente, que es transparente y eficaz, con finanzas públicas ordenadas, en mejora regulatoria y modernización administrativa mediante mecanismos de vigilancia y control, y procesos de apegados a la normatividad.	Variación porcentual del número de actos ordenados, en defensas jurídicas de los Informes de Responsabilidad Administrativa	$((DJIPRAAC/D RIPRA)-1)*100$ DJIPRAAC = Actos de defensas Jurídicas de los Informes de Presunta Responsabilidad Administrativas en el Año Actual DRIPRA = Denuncias Resueltas con Informe de Presunta Responsabilidad Administrativa
			5.00
			400.00

GOBIERNO DEL ESTADO DE CHIHUAHUA
Presupuesto de Egresos para el Ejercicio Fiscal 2025
Presupuesto Basado en Resultados
Indicadores Estratégicos del Programa H. Congreso

114 - SECRETARÍA DE LA FUNCIÓN PÚBLICA

ALINEACIÓN AL PLAN ESTATAL DE DESARROLLO

E502T2 - BUEN GOBIERNO, CERCANO Y CON INSTITUCIONES SOLIDAS - BUEN GOBIERNO, TRANSPARENCIA Y PARTICIPACIÓN CIUDADANA - TRANSPARENCIA Y RENDICIÓN DE CUENTAS

PROGRAMA - 30006L1 - FISCALIZACIÓN Y CONTROL

DEFINICIÓN	BENEFICIARIOS		
	TIPO	TOTAL	MUJERES

Programa presupuestario destinado a medir los resultados de fiscalización aplicados a la Administración Pública Estatal del Poder Ejecutivo del Estado de Chihuahua con la finalidad de promover la efectividad, eficiencia, economía y legalidad de la gestión de las operaciones, programas, proyectos y calidad de los servicios que brindan las dependencias y entidades.	Dependencias y entidades	80	0	0
---	--------------------------	----	---	---

INDICADORES ESTRATÉGICOS

OBJETIVO A MEDIR		DATOS DEL INDICADOR			
NIVEL	RESUMEN NARRATIVO	NOMBRE	FÓRMULA	META	
PROPOSITO	Las Dependencias y entidades de la Administración Pública identificadas en el Programa Anual de Auditoría y Control cumplen con normatividad aplicable.	Porcentaje de Estatal Dependencias y Entidades del Programa Anual de Auditoría y Control con la Fiscalización	(DyEAPEF/DyE APEPF)*100	80.00	100.00
		Dependencias y Entidades Fiscalizadas	DyEAPEF = Dependencias y Entidades de la Administración Pública Estatal por Fiscalizar	80.00	

GOBIERNO DEL ESTADO DE CHIHUAHUA
Presupuesto de Egresos para el Ejercicio Fiscal 2025
Presupuesto Basado en Resultados
Indicadores Estratégicos del Programa H. Congreso

115 - FISCALÍA GENERAL DEL ESTADO

MISIÓN	VISIÓN
Fortalecer la capacidad institucional en materia de investigación y persecución del delito, atención integral e investigación a las violaciones de derechos humanos; para responder a las necesidades de la población, con énfasis en las víctimas, ofendidos y sectores vulnerables, desde un enfoque humanista, solidario, innovador, transparente y de excelencia, centrado en la familia y la perspectiva de género; en afán de la consolidación del estado de derecho, la justicia y la conservación del orden público y la paz social.	Establecer a la Fiscalía General del Estado de Chihuahua como referente nacional en innovación y confianza ciudadana.

ALINEACIÓN AL PLAN ESTATAL DE DESARROLLO

E404T4 - SEGURIDAD HUMANA Y PROCURACIÓN DE JUSTICIA - PROCURACIÓN DE JUSTICIA - RESPETO DE LOS DERECHOS HUMANOS

PROGRAMA - 2E008C1 - INVESTIGACIÓN Y PERSECUCIÓN DEL DELITO

DEFINICIÓN	BENEFICIARIOS		
	TIPO	TOTAL	HOMBRES
Comprende el conjunto de acciones para investigar con bases técnico científicas, perseguir y lograr la efectiva resolución de los delitos del fuero común cometidos en el Estado de Chihuahua, en beneficio de las personas víctimas u ofendidas del delito que acuden a denunciar y la debida procuración de justicia.	Victimas, Ofendidos del Delito y Personas Atendidas	209,263	121,102
		88,161	

INDICADORES ESTRATÉGICOS

INDICADORES ESTRATÉGICOS		
DATOS DEL INDICADOR		
OBJETIVO A MEDIR	NOMBRE	META
NIVEL	RESUMEN NARRATIVO	FÓRMULA

GOBIERNO DEL ESTADO DE CHIHUAHUA
Presupuesto de Egresos para el Ejercicio Fiscal 2025
Presupuesto Basado en Resultados
Indicadores Estratégicos del Programa H. Congreso

115 - FISCALÍA GENERAL DEL ESTADO

ALINEACIÓN AL PLAN ESTATAL DE DESARROLLO

E404T4 - SEGURIDAD HUMANA Y PROCURACIÓN DE JUSTICIA - PROCURACIÓN DE JUSTICIA - RESPETO DE LOS DERECHOS HUMANOS

PROGRAMA - 2E008C1 - INVESTIGACIÓN Y PERSECUCIÓN DEL DELITO

DEFINICIÓN	BENEFICIARIOS			
	TIPO	TOTAL	MUJERES	HOMBRES
Comprende el conjunto de acciones para investigar con bases técnico científicas, Víctimas, Ofendidos del delito y lograr la efectiva resolución de los delitos del fuero común cometidos Delito y Personas en el Estado de Chihuahua, en beneficio de las personas víctimas u ofendidas del Atendidas delito que acuden a denunciar y la debida procuración de justicia.		209,263	88,161	121,102

INDICADORES ESTRATÉGICOS

OBJETIVO A MEDIR		DATOS DEL INDICADOR		
NIVEL	RESUMEN NARRATIVO	NOMBRE	FÓRMULA	META
FIN	Contribuir a fortalecer el sistema de procuración de justicia con el objetivo de garantizar la eficacia, eficiencia e inclusión, así como evitar la revictimización, a través del fortalecimiento de la persecución penal del delito que permite la efectiva resolución de los hechos delictivos del fuero común cometidos en el Estado de Chihuahua.	Variación Porcentual Anual e de Incidencia de la Delictiva Estatal.	$((\text{IDEFCT}/\text{IDEFCT}_{T-1}) - 1) * 100$ IDEFCT = Incidencia Delictiva Estatal del Fuero Común T IDEFCT_1 = Incidencia Delictiva Estatal del Fuero Común T_1	79,892.00 76,800.00 4.03

GOBIERNO DEL ESTADO DE CHIHUAHUA
Presupuesto de Egresos para el Ejercicio Fiscal 2025
Presupuesto Basado en Resultados
Indicadores Estratégicos del Programa H. Congreso

115 - FISCALÍA GENERAL DEL ESTADO

ALINEACIÓN AL PLAN ESTATAL DE DESARROLLO

E404T4 - SEGURIDAD HUMANA Y PROCURACIÓN DE JUSTICIA - PROCURACIÓN DE JUSTICIA - RESPETO DE LOS DERECHOS HUMANOS

PROGRAMA - 2E008C1 - INVESTIGACIÓN Y PERSECUCIÓN DEL DELITO

DEFINICIÓN	BENEFICIARIOS			
	TIPO	TOTAL	MUJERES	HOMBRES
Comprende el conjunto de acciones para investigar con bases técnico científicas, Víctimas, Ofendidos del delito que acuden a denunciar y la debida procuración de justicia.	Delito y Personas	209,263	88,161	121,102

INDICADORES ESTRATÉGICOS

OBJETIVO A MEDIR		DATOS DEL INDICADOR			
NIVEL	RESUMEN NARRATIVO	NOMBRE	FÓRMULA	META	
PROPOSITO	Las personas víctimas y ofendidas del delito del fuero común que acuden a denunciar, se benefician con el fortalecimiento de la persecución penal del delito que permite la resolución de los hechos cometidos en el Estado de Chihuahua.	Variación Percentual Anual de Carpetas de Investigación Resueltas	$((CIRT/CIRT_{-1}) - 1) * 100$	53,375.00	-7.76
		Porcentaje de Carpetas de Investigación con Sentencia Condenatoria	$(CISC/CISD) * 100$	2,786.00	93.58
		Investigación con Sentencia Condenatoria		2,977.00	

GOBIERNO DEL ESTADO DE CHIHUAHUA
Presupuesto de Egresos para el Ejercicio Fiscal 2025
Presupuesto Basado en Resultados
Indicadores Estratégicos del Programa H. Congreso

115 - FISCALÍA GENERAL DEL ESTADO

ALINEACIÓN AL PLAN ESTATAL DE DESARROLLO

E404T4 - SEGURIDAD HUMANA Y PROCURACIÓN DE JUSTICIA - PROCURACIÓN DE JUSTICIA - RESPETO DE LOS DERECHOS HUMANOS

PROGRAMA - 2E081C1 - PROGRAMA INSTITUCIONAL DE ATENCIÓN A VÍCTIMAS

DEFINICIÓN	BENEFICIARIOS		
	TIPO	TOTAL	HOMBRES
Comprende el conjunto de procedimientos, acciones y principios fundamentales para proporcionar atención, asistencia y reparación integral a víctimas directas, indirectas y/o potenciales del delito y/o de violaciones de Derechos Humanos, con un enfoque de género diferencial y especializado, tendientes a empoderamiento y prevenir la revictimización.	Víctimas directas, indirectas y/o víctimas potenciales del delito y/o de violaciones de Derechos Humanos	22,484	3,099

INDICADORES ESTRATÉGICOS

OBJETIVO A MEDIR	DATOS DEL INDICADOR		
NIVEL	RESUMEN NARRATIVO	NOMBRE	META
FIN	Contribuir a fortalecer el sistema de procuración de justicia para garantizar la eficacia, eficiencia e inclusión, como evitar la revictimización, a través de mejorar los mecanismos institucionales para la atención integral de las víctimas directas e indirectas del delito del fuero común y/o de violaciones de derechos humanos del Estado de Chihuahua.	Variación Porcentual Anual de la Incidencia a Delictiva Estatal.	4.03
		$((\text{IDEFCT}/\text{IDEFCT}_{-1}) - 1) * 100$	79,892.00
		Incidencia Delictiva Estatal del Fuero Común T.	76,800.00
		Incidencia Delictiva Estatal del Fuero Común T_1.	

GOBIERNO DEL ESTADO DE CHIHUAHUA
Presupuesto de Egresos para el Ejercicio Fiscal 2025
Presupuesto Basado en Resultados
Indicadores Estratégicos del Programa H. Congreso

115 - FISCALÍA GENERAL DEL ESTADO

ALINEACIÓN AL PLAN ESTATAL DE DESARROLLO

E404T4 - SEGURIDAD HUMANA Y PROCURACIÓN DE JUSTICIA - PROCURACIÓN DE JUSTICIA - RESPETO DE LOS DERECHOS HUMANOS

PROGRAMA - 2E081C1 - PROGRAMA INSTITUCIONAL DE ATENCIÓN A VICTIMAS

DEFINICIÓN	BENEFICIARIOS		
	TIPO	TOTAL	HOMBRES
Comprende el conjunto de procedimientos, acciones y principios fundamentales para proporcionar atención, asistencia y reparación integral a víctimas directas, indirectas y/o víctimas potenciales del delito y/o de violaciones de Derechos Humanos, con un enfoque de género diferencial y especializado, tendientes a empoderamiento y prevenir la revictimización.	Victimas directas, indirectas y/o víctimas potenciales del delito y/o de violaciones de Derechos Humanos	22,484	3,099

INDICADORES ESTRATÉGICOS

OBJETIVO A MEDIR		DATOS DEL INDICADOR	
NIVEL	RESUMEN NARRATIVO	NOMBRE	FÓRMULA
PROPOSITO	Las víctimas directas, indirectas y/o víctimas potenciales del delito y/o de violaciones de Derechos Humanos, se benefician con el fortalecimiento del Modelo Integral de Atención a Víctimas del Estado de Chihuahua, que permite el efectivo ejercicio de sus derechos y apoya el restablecimiento de su proyecto de vida afectado por la delincuencia del fuero común.	Variación de porcentual anual de beneficiarios del Programa de Atención a Víctimas.	$\frac{((PBPIAVT/PBPIAVT_1)-1) * 100}{PBPIAVT_1}$
			20,260.00
			19,300.00
			4.97

GOBIERNO DEL ESTADO DE CHIHUAHUA
Presupuesto de Egresos para el Ejercicio Fiscal 2025
Presupuesto Basado en Resultados
Indicadores Estratégicos del Programa H. Congreso

115 - FISCALÍA GENERAL DEL ESTADO

ALINEACIÓN AL PLAN ESTATAL DE DESARROLLO

E404T4 - SEGURIDAD HUMANA Y PROCURACIÓN DE JUSTICIA - PROCURACIÓN DE JUSTICIA - RESPETO DE LOS DERECHOS HUMANOS

PROGRAMA - 2P001L1 - CONTROL Y EVALUACIÓN DE PERSONAL.

DEFINICIÓN	BENEFICIARIOS		
	TIPO	TOTAL	HOMBRES
Comprende las labores de evaluación y control de las mujeres y hombres Las mujeres y hombres adscritos al Sistema Estatal de Seguridad Pública en el Estado de Chihuahua, adscritos al Sistema Estatal para el fortalecimiento de las instituciones de Seguridad Pública y Procuración de Justicia. estado de Chihuahua		11,920	8,475
			3,445

INDICADORES ESTRATÉGICOS

OBJETIVO A MEDIR		DATOS DEL INDICADOR	
NIVEL	RESUMEN NARRATIVO	NOMBRE	FÓRMULA
FIN	Contribuir a fortalecer el sistema de procuración de justicia con el objetivo de garantizar la eficacia, eficiencia e inclusión, así como evitar la revictimización, a través de esquemas de combate a la corrupción permitan incrementar la confiabilidad en los estados de fuerza del Sistema Estatal de Seguridad Pública del Estado de Chihuahua.	Variación Porcentual Anual de personal evaluado con la aprobación vigente.	$\left(\frac{\text{PEAVT}}{\text{PEAVT}_{T-1}} - 1 \right) * 100$
		PEAVT = Porcentaje de Personas Evaluadas con Aprobación Vigente en el Ejercicio T.	86.50
		PEAVT_1 = Personas Evaluadas con Aprobación Vigente en el Ejercicio T_1.	85.00
			1.76

GOBIERNO DEL ESTADO DE CHIHUAHUA
Presupuesto de Egresos para el Ejercicio Fiscal 2025
Presupuesto Basado en Resultados
Indicadores Estratégicos del Programa H. Congreso

115 - FISCALÍA GENERAL DEL ESTADO

ALINEACIÓN AL PLAN ESTATAL DE DESARROLLO

E404T4 - SEGURIDAD HUMANA Y PROCURACIÓN DE JUSTICIA - PROCURACIÓN DE JUSTICIA - RESPETO DE LOS DERECHOS HUMANOS

PROGRAMA - 2P001L1 - CONTROL Y EVALUACIÓN DE PERSONAL.

DEFINICIÓN	BENEFICIARIOS		
	TIPO	TOTAL	HOMBRES
Comprende las labores de evaluación y control de las mujeres y hombres Las mujeres y hombres adscritos al Sistema Estatal de Seguridad Pública en el Estado de Chihuahua, adscritos al Sistema Estatal para el fortalecimiento de las instituciones de Seguridad Pública y Procuración de Justicia del estado de Chihuahua.		11,920	8,475

INDICADORES ESTRATÉGICOS

OBJETIVO A MEDIR		DATOS DEL INDICADOR	
NIVEL	RESUMEN NARRATIVO	NOMBRE	META
PROPOSITO	Las mujeres y hombres adscritos al Variación Sistema Estatal de Seguridad Pública porcentual anual del Estado de Chihuahua, se de personas con benefician con esquemas de combate esquemas de a la corrupción que permiten anticorrupción incrementar su confiabilidad como aplicados. representantes de la seguridad y de la justicia.	PEAAT_1 = Personas con Esquemas de Anticorrupción Aplicados en el Ejercicio T_1.	6,102.00
		$\left(\frac{\text{PEAAT}/\text{PEAA}}{\text{T}_1} - 1 \right) * 100$	6,198.00
		PEAAT = Personas con Esquemas de Anticorrupción Aplicados en el Ejercicio T.	1.57

GOBIERNO DEL ESTADO DE CHIHUAHUA
Presupuesto de Egresos para el Ejercicio Fiscal 2025
Presupuesto Basado en Resultados
Indicadores Estratégicos del Programa H. Congreso

115 - FISCALÍA GENERAL DEL ESTADO

ALINEACIÓN AL PLAN ESTATAL DE DESARROLLO

E404T4 - SEGURIDAD HUMANA Y PROCURACIÓN DE JUSTICIA - PROCURACIÓN DE JUSTICIA - RESPETO DE LOS DERECHOS HUMANOS

PROGRAMA - 2P011L1 - SISTEMA ESTATAL DE INFORMACIÓN DELICTIVA.

DEFINICIÓN	BENEFICIARIOS			
	TIPO	TOTAL	MUJERES	HOMBRES
Comprende el conjunto de actividades para el análisis, procesamiento y Instituciones con generación de servicios especializados de información delictiva a las instituciones representación en el estado con representación en el Estado de Chihuahua requerientes, esto como mecanismo de Chihuahua principal de comunicación y colaboración interinstitucional para la procuración de justicia y el combate oportuno a la delincuencia.		121	0	0

INDICADORES ESTRATÉGICOS									
OBJETIVO A MEDIR	RESUMEN NARRATIVO	NOMBRE	DATOS DEL INDICADOR						
FIN	Contribuir a fortalecer el sistema de procuración de justicia con el objetivo de garantizar la eficacia, eficiencia e inclusión, así como evitar la revictimización, mediante la consolidación del mecanismo de comunicación y colaboración interinstitucional que coadyuva el combate a la delincuencia del fuero común en el Estado.	Variación Porcentual Anual de la Incidencia de la Delictiva Estatal.	<table border="1"> <thead> <tr> <th>FÓRMULA</th> <th>META</th> </tr> </thead> <tbody> <tr> <td>$((\text{IDEFCT}/\text{IDEFCT}_{-1})-1)*100$</td> <td>79,892.00</td> </tr> <tr> <td>$\text{IDEFCT}_{-1} = \text{Incidencia Delictiva Estatal del Fuero Común T}_1$</td> <td>76,800.00</td> </tr> </tbody> </table>	FÓRMULA	META	$((\text{IDEFCT}/\text{IDEFCT}_{-1})-1)*100$	79,892.00	$\text{IDEFCT}_{-1} = \text{Incidencia Delictiva Estatal del Fuero Común T}_1$	76,800.00
FÓRMULA	META								
$((\text{IDEFCT}/\text{IDEFCT}_{-1})-1)*100$	79,892.00								
$\text{IDEFCT}_{-1} = \text{Incidencia Delictiva Estatal del Fuero Común T}_1$	76,800.00								

GOBIERNO DEL ESTADO DE CHIHUAHUA
Presupuesto de Egresos para el Ejercicio Fiscal 2025
Presupuesto Basado en Resultados
Indicadores Estratégicos del Programa H. Congreso

115 - FISCALÍA GENERAL DEL ESTADO

ALINEACIÓN AL PLAN ESTATAL DE DESARROLLO

E404T4 - SEGURIDAD HUMANA Y PROCURACIÓN DE JUSTICIA - PROCURACIÓN DE JUSTICIA - RESPETO DE LOS DERECHOS HUMANOS

PROGRAMA - 2P011L1 - SISTEMA ESTATAL DE INFORMACIÓN DELICTIVA.

DEFINICIÓN	BENEFICIARIOS		
	TIPO	TOTAL	HOMBRES
		121	0

Comprende el conjunto de actividades para el análisis, procesamiento y Instituciones con generación de servicios especializados de información delictiva a las instituciones representación en el estado con representación en el Estado de Chihuahua requerientes, esto como mecanismo de Chihuahua principal de comunicación y colaboración interinstitucional para la procuración de justicia y el combate oportuno a la delincuencia.

INDICADORES ESTRATÉGICOS

OBJETIVO A MEDIR	DATOS DEL INDICADOR		
NIVEL	RESUMEN NARRATIVO	NOMBRE	FÓRMULA
PROPOSITO	Las instituciones con representación Variación en el Estado de Chihuahua, se Porcentual Anual benefician con la consolidación del de Servicios de Sistema Estatal de Información Información Delictiva, como mecanismo principal Delictiva de comunicación y colaboración proporcionados. interinstitucional, que coadyuva la procuración de justicia y el combate a la delincuencia.		
		SICPT = Servicios de Información Delictiva Proporcionados durante el ejercicio T	461,260.00
		SICPT_1 = Servicios de Información Delictiva Proporcionados durante el ejercicio T_1	437,311.00
			5.48

GOBIERNO DEL ESTADO DE CHIHUAHUA
Presupuesto de Egresos para el Ejercicio Fiscal 2025
Presupuesto Basado en Resultados
Indicadores Estratégicos del Programa H. Congreso

117 - COORDINACIÓN DE COMUNICACIÓN

MISIÓN	VISIÓN
<p>Comunicar de manera oportuna y eficaz la eficiencia en el trabajo del Gobierno del Estado de Chihuahua, la transparencia de las acciones realizadas y por realizar, así como los resultados de los proyectos, obras y programas ejecutados desde la administración estatal que deben de estar alineados con la Estrategia General de Gobierno y el Plan Estatal de Desarrollo.</p> <p>Medir periódicamente el ánimo social y el sentir de los ciudadanos, con respecto a la circunstancia del estado y en relación al trabajo del Gobierno del Estado, encabezado por la Mtra. María Eugenia Campos Galván, para tomar decisiones de acción, comunicación y Planeación Estratégica a partir de las mediciones.</p> <p>Posicionar en la opinión pública las prioridades de atención para el Gobierno del Estado de Chihuahua, definidas en el Plan Estatal de Desarrollo como los ejes rectores; y principalmente difundir eficazmente las medidas de acción para la atención a dichas prioridades.</p> <p>Alcanzar en los ciudadanos el conocimiento con mayor detalle y la comprensión plena de las implicaciones de los grande programas, proyectos y obras de las secretarías, así como el reconocimiento y atribución de los resultados de los mismos al Gobierno del Estado encabezado por la gobernadora constitucional, María Eugenia Campos Galván.</p>	<p>Ser una entidad pública que genere, a través de la comunicación, una conexión entre el Gobierno del Estado y los ciudadanos para tender lazos de cooperación y mecanismos de participación que se conviertan en el círculo virtuoso que fomente el desarrollo social y económico del estado.</p> <p>Y un organismo en el que se apliquen estrictamente los valores de honradez, responsabilidad, sensibilidad, calidad, respeto y transparencia, tanto en el uso de los recursos públicos como en la responsabilidad de informar a los ciudadanos a través de los medios de comunicación masivos, propios y externos, como en las herramientas alternas tales como las redes sociales.</p>

ALINEACIÓN AL PLAN ESTATAL DE DESARROLLO

E502T2 - BUEN GOBIERNO, CERCANO Y CON INSTITUCIONES SOLIDAS - BUEN GOBIERNO, TRANSPARENCIA Y PARTICIPACIÓN CIUDADANA - TRANSPARENCIA Y RENDICIÓN DE CUENTAS

PROGRAMA - 2F001C1 - PROGRAMA DE DIFUSIÓN Y COMUNICACIÓN SOCIAL

DEFINICIÓN	BENEFICIARIOS		
	TIPO	TOTAL	HOMBRES
Fomentar acciones que permitan la creación de espacios de información y Población Chihuahuense comunicación con las y los habitantes del estado de Chihuahua con edades entre los 15 y 89 años de edad, para fomentar una percepción de Poder Ejecutivo Estatal cercano, transparente y ocupado de sus necesidades.		2,784,811	1,415,958
			1,368,853

INDICADORES ESTRATÉGICOS

OBJETIVO A MEDIR **DATOS DEL INDICADOR**

GOBIERNO DEL ESTADO DE CHIHUAHUA
Presupuesto de Egresos para el Ejercicio Fiscal 2025
Presupuesto Basado en Resultados
Indicadores Estratégicos del Programa H. Congreso

117 - COORDINACIÓN DE COMUNICACIÓN

NIVEL	RESUMEN NARRATIVO	NOMBRE	FÓRMULA	META
FIN	Contribuir a promover mecanismos de Variación participación y vigilancia ciudadana Porcentual del entre la población que permitan Índice de fortalecer un gobierno cercano, ciudadanos transparente y de rendición de informados de las cuentas a la ciudadanía, a través de acciones de difusión de información veraz y gobierno estatal oportuna.		$\frac{((ICIAGP/IICIA\ GA)-1)*100}{ICIAGPI = \text{Índice de ciudadanos informados de las acciones del gobierno estatal posterior al Informe de Gobierno}}$ $ICIAGAI = \text{Índice de ciudadanos informados de las acciones del gobierno estatal en el periodo anterior al Informe de Gobierno.}$	28.30
				68.00
				53.00

GOBIERNO DEL ESTADO DE CHIHUAHUA
Presupuesto de Egresos para el Ejercicio Fiscal 2025
Presupuesto Basado en Resultados
Indicadores Estratégicos del Programa H. Congreso

120 - OFICINAS ESTATALES DE ENLACE CON LA SECRETARÍA DE RELACIONES EXTERIORES

MISIÓN	VISIÓN
<p>Ampliar y profundizar las relaciones políticas, económicas, culturales y de cooperación con las distintas regiones del mundo a favor del desarrollo integral de todos los mexicanos. Preservar y fortalecer la soberanía e independencia de México y garantizar los intereses y la seguridad nacional con base en los principios constitucionales de política exterior. Asegurar la coordinación de las acciones y programas en el exterior de los tres niveles de gobierno y los distintos poderes que inciden en las relaciones de México con otros países. Vigorizar la expresión de la identidad cultural y la imagen de México.</p>	<p>México es un país que cuenta con un alto prestigio a escala internacional, y que por medio de la difusión y defensa de los principios de no intervención y de autodeterminación de los pueblos, preserva y fortalece la soberanía de México; promueve sus intereses a nivel internacional en un contexto de paz y respeto al derecho internacional, por medio de la colaboración entre el gobierno y los diversos actores sociales; asegura una vinculación profunda entre las comunidades de mexicanos y de origen mexicano en el exterior, con el país, sus desafíos y sus éxitos y con su cultura; defiende de manera eficaz y eficiente los derechos e intereses de mexicanos que residen en el extranjero; y enfrenta los retos y aprovecha los beneficios de la globalización para impulsar el desarrollo del país.</p>

ALINEACIÓN AL PLAN ESTATAL DE DESARROLLO

E501T1 - BUEN GOBIERNO, CERCANO Y CON INSTITUCIONES SOLIDAS - MEJORA REGULATORIA Y MODERNIZACIÓN ADMINISTRATIVA - PARTICIPACIÓN CIUDADANA

PROGRAMA - 2E017C1 - SERVICIOS DE EMISIÓN DE PASAPORTES

DEFINICIÓN	BENEFICIARIOS		
	TIPO	TOTAL	HOMBRES
<p>Corresponde al conjunto de acciones orientadas a la atención ciudadana en apoyo a los servicios de emisión de pasaportes ordinarios con el fin de simplificar su trámite y resolución. Incluye la recepción de solicitudes de permisos para constitución de sociedades y asociaciones y de reformas a sus estatutos; de solicitudes de expedición de certificados de nacionalidad mexicana por nacimiento; difusión de los programas de becas que promueve la Secretaría de Relaciones Exteriores; actividades de apoyo a la protección preventiva y operativa de los intereses de los mexicanos en el exterior; acciones de apoyo a difusión de la política exterior de México entre otros.</p>	Población del estado que solicita el trámite	82,600	41,312
		41,288	

INDICADORES ESTRATÉGICOS			
OBJETIVO A MEDIR		DATOS DEL INDICADOR	
NIVEL	RESUMEN NARRATIVO	NOMBRE	FÓRMULA
			META

GOBIERNO DEL ESTADO DE CHIHUAHUA
Presupuesto de Egresos para el Ejercicio Fiscal 2025
Presupuesto Basado en Resultados
Indicadores Estratégicos del Programa H. Congreso

120 - OFICINAS ESTATALES DE ENLACE CON LA SECRETARÍA DE RELACIONES EXTERIORES

ALINEACIÓN AL PLAN ESTATAL DE DESARROLLO

E501T1 - BUEN GOBIERNO, CERCAÑO Y CON INSTITUCIONES SOLIDAS - MEJORA REGULATORIA Y MODERNIZACIÓN ADMINISTRATIVA - PARTICIPACIÓN CIUDADANA

PROGRAMA - 2E017C1 - SERVICIOS DE EMISIÓN DE PASAPORTES

DEFINICIÓN	BENEFICIARIOS		
	TIPO	TOTAL	HOMBRES
		82,600	41,288

Corresponde al conjunto de acciones orientadas a la atención ciudadana en apoyo a los servicios de emisión de pasaportes ordinarios con el fin de simplificar su trámite y resolución. Incluye la recepción de solicitudes de permisos para constitución de sociedades y asociaciones y de reformas a sus estatutos; de solicitudes de expedición de certificados de nacionalidad mexicana por nacimiento; difusión de los programas de becas que promueve la Secretaría de Relaciones Exteriores; actividades de apoyo a la protección preventiva y operativa de los intereses de los mexicanos en el exterior; acciones de apoyo a difusión de la política exterior de México entre otros.

INDICADORES ESTRATÉGICOS

OBJETIVO A MEDIR		DATOS DEL INDICADOR	
NIVEL	RESUMEN NARRATIVO	NOMBRE	FÓRMULA
PROPOSITO	La población del estado de Chihuahua cuenta con una eficiente atención de los servicios de emisión de pasaportes	Porcentaje de atención en población del estado con pasaporte mexicano en el año actual	$(PPV/TPE)*100$ PPV = Población con pasaporte vigente TPE = Total de población en el Estado
			82,600.00 3,996,504.00 2.07

GOBIERNO DEL ESTADO DE CHIHUAHUA
Presupuesto de Egresos para el Ejercicio Fiscal 2025
Presupuesto Basado en Resultados
Indicadores Estratégicos del Programa H. Congreso

126 - SECRETARÍA DE SEGURIDAD PÚBLICA

MISIÓN

La Secretaría de Seguridad Pública del Estado de Chihuahua debe salvaguardar la integridad de las personas, garantizar y contribuir a mantener el orden, la paz pública, la cultura vial y la legalidad a través del respeto a los derechos humanos, la prevención, la participación ciudadana, la coordinación interinstitucional, haciendo uso de la inteligencia policial y artificial. Siendo una institución que genere confianza y cohesión social e impulsar el desarrollo económico que contribuya a la gobernabilidad, la transparencia, dignificación y profesionalización del personal a lo largo de la presente administración.

VISIÓN

Ser una Secretaría de Seguridad Pública de clase mundial, orientada al ser humano, que brinde atención eficaz y oportuna y que trabaje bajo los principios de compromiso, lealtad, respeto, confianza, disciplina e inclusión.

ALINEACIÓN AL PLAN ESTATAL DE DESARROLLO

E401T1 - SEGURIDAD HUMANA Y PROCURACIÓN DE JUSTICIA - SEGURIDAD CIUDADANA - PARTICIPACIÓN CIUDADANA

PROGRAMA - 2E004C1 - PREVENCIÓN DE LA VIOLENCIA Y LA DELINCUENCIA CON PARTICIPACIÓN CIUDADANA

DEFINICIÓN	BENEFICIARIOS		
	TIPO	TOTAL	HOMBRES
Comprende la planeación, implementación, evaluación y seguimiento de políticas públicas en materia de prevención social de la violencia y la delincuencia, con el objetivo de reducir los factores de riesgo y causas que las generan, mediante participación coordinada entre el gobierno y mujeres, hombres, niñas y niños de los municipios del estado de Chihuahua con incidencia delictiva	Mujeres, hombres, niñas y niños del estado de Chihuahua en municipios con alta incidencia delictiva	40,000	20,000

INDICADORES ESTRATÉGICOS

OBJETIVO A MEDIR		DATOS DEL INDICADOR	
NIVEL	RESUMEN NARRATIVO	NOMBRE	FÓRMULA
			META

GOBIERNO DEL ESTADO DE CHIHUAHUA
Presupuesto de Egresos para el Ejercicio Fiscal 2025
Presupuesto Basado en Resultados
Indicadores Estratégicos del Programa H. Congreso

126 - SECRETARÍA DE SEGURIDAD PÚBLICA

ALINEACIÓN AL PLAN ESTATAL DE DESARROLLO

E401T1 - SEGURIDAD HUMANA Y PROCURACIÓN DE JUSTICIA - SEGURIDAD CIUDADANA - PARTICIPACIÓN CIUDADANA

PROGRAMA - 2E004C1 - PREVENCIÓN DE LA VIOLENCIA Y LA DELINCUENCIA CON PARTICIPACIÓN CIUDADANA

DEFINICIÓN	BENEFICIARIOS			
	TIPO	TOTAL	MUJERES	HOMBRES
Comprende la planeación, implementación, evaluación y seguimiento de políticas públicas en materia de prevención social de la violencia y la delincuencia, con el objetivo de reducir los factores de riesgo y causas que las generan, mediante participación coordinada entre el gobierno y mujeres, hombres, niñas y niños de los municipios del estado de Chihuahua con incidencia delictiva	Mujeres, hombres, niñas y niños del estado de Chihuahua en municipios con alta incidencia delictiva	40,000	20,000	20,000

INDICADORES ESTRATÉGICOS

OBJETIVO A MEDIR		DATOS DEL INDICADOR		
NIVEL	RESUMEN NARRATIVO	NOMBRE	FÓRMULA	
FIN	Contribuir a disminuir la incidencia delictiva a través del fortalecimiento de las capacidades institucionales, fortaleciendo el vínculo con ciudadanía y la erradicación de la impunidad	Variación porcentual anual de estrategias de prevención social de la delincuencia con participación ciudadana y proximidad social implementadas	$\frac{T/EPSPDPCPS}{T_{-1}-1} \times 100$	1,500.00
		EPSPDPCPS_1 = Estrategias de prevención social de la violencia y la delincuencia con participación ciudadana y proximidad social en el ejercicio anterior		3.88

GOBIERNO DEL ESTADO DE CHIHUAHUA
Presupuesto de Egresos para el Ejercicio Fiscal 2025
Presupuesto Basado en Resultados
Indicadores Estratégicos del Programa H. Congreso

126 - SECRETARÍA DE SEGURIDAD PÚBLICA

ALINEACIÓN AL PLAN ESTATAL DE DESARROLLO

E401T1 - SEGURIDAD HUMANA Y PROCURACIÓN DE JUSTICIA - SEGURIDAD CIUDADANA - PARTICIPACIÓN CIUDADANA

PROGRAMA - 2E004C1 - PREVENCIÓN DE LA VIOLENCIA Y LA DELINCUENCIA CON PARTICIPACIÓN CIUDADANA

DEFINICIÓN	BENEFICIARIOS			
	TIPO	TOTAL	MUJERES	HOMBRES
Comprende la planeación, implementación, evaluación y seguimiento de políticas públicas en materia de prevención social de la violencia y la delincuencia, con el objetivo de reducir los factores de riesgo y causas que las generan, mediante participación coordinada entre el gobierno y mujeres, hombres, niñas y niños de los municipios del estado de Chihuahua con incidencia delictiva	Mujeres, hombres, niñas y niños del estado de Chihuahua en municipios	40,000	20,000	20,000

INDICADORES ESTRATÉGICOS

OBJETIVO A MEDIR		DATOS DEL INDICADOR		
NIVEL	RESUMEN NARRATIVO	NOMBRE	FÓRMULA	
PROPOSITO	Las mujeres, hombres, niñas y niños del Estado de Chihuahua municipios con incidencia delictiva se benefician con la interacción policía y la sociedad en prevención del delito y participación ciudadana	Variación en porcentual anual de personas que participan en las estrategias de prevención social de la violencia y la delincuencia	$\frac{((PPEPSVDPC - PST)/(PPEPSVD - PCPST_{-1}) - 1) * 100}{PPEPSVDPCPST_{-1}}$	40,000.00
				0.81

GOBIERNO DEL ESTADO DE CHIHUAHUA
Presupuesto de Egresos para el Ejercicio Fiscal 2025
Presupuesto Basado en Resultados
Indicadores Estratégicos del Programa H. Congreso

126 - SECRETARÍA DE SEGURIDAD PÚBLICA

ALINEACIÓN AL PLAN ESTATAL DE DESARROLLO

E404T4 - SEGURIDAD HUMANA Y PROCURACIÓN DE JUSTICIA - PROCURACIÓN DE JUSTICIA - RESPETO DE LOS DERECHOS HUMANOS

PROGRAMA - 2E006C1 - REHABILITACIÓN Y REINSERCIÓN SOCIAL

DEFINICIÓN	BENEFICIARIOS		
	TIPO	TOTAL	HOMBRES

Comprende las acciones para organizar el sistema penitenciario estatal sobre la Personas privadas de la base del respeto a los derechos humanos, del trabajo, capacitación para el mismo, libertad procesadas y educación, salud y deporte como medios necesarios para lograr la reinserción a la sentenciadas del estado de vida social y productiva de las personas privadas de la libertad procesadas y Chihuahua sentenciadas.		8,925	479	8,446
--	--	-------	-----	-------

INDICADORES ESTRATÉGICOS

OBJETIVO A MEDIR		DATOS DEL INDICADOR			
NIVEL	RESUMEN NARRATIVO	NOMBRE	FÓRMULA	META	
FIN	Contribuir a consolidar una Variación Reinscripción Social Efectiva para las porcentual anual personas adultas y adolescentes de la calificación privadas de la libertad en el Estado del diagnóstico Chihuahua, a través de la dotación de nacional de elementos y herramientas para su supervisión efectiva reinserción a la vida social y penitenciaria productiva (DNSP) para Chihuahua	CDNSPT/CD NSPT_1)-1) *100	CDNSPT = Calificación diagnóstico nacional de supervisión penitenciaria en el ejercicio actual CDNSPT_1 = Calificación diagnóstico nacional de supervisión penitenciaria en el ejercicio anterior	8.00 6.41	24.80
PROPOSITO	Las personas privadas de la libertad Variación procesadas y sentenciadas del porcentual anual Estado de Chihuahua cuentan con de personas herramientas que permitan su privadas de la reinserción a la vida social y libertad reincidentes productiva	((PPLRT/PPLR T_1)-1)*100	PPLRT = Personas privadas de la libertad reincidentes en el ejercicio actual PPLRT_1 = Personas privadas de la libertad reincidentes en el ejercicio anterior	13,000.00 12,900.00	0.78

GOBIERNO DEL ESTADO DE CHIHUAHUA
Presupuesto de Egresos para el Ejercicio Fiscal 2025
Presupuesto Basado en Resultados
Indicadores Estratégicos del Programa H. Congreso

126 - SECRETARÍA DE SEGURIDAD PÚBLICA

ALINEACIÓN AL PLAN ESTATAL DE DESARROLLO

E401T4 - SEGURIDAD HUMANA Y PROCURACIÓN DE JUSTICIA - SEGURIDAD CIUDADANA - RESPETO DE LOS DERECHOS HUMANOS

PROGRAMA - 2E080C1 - RESTABLECIMIENTO DEL ORDEN Y LA PAZ

DEFINICIÓN	BENEFICIARIOS			
	TIPO	TOTAL	MUJERES	HOMBRES
Ofrecer un servicio policial de calidad, con un alto sentido de responsabilidad, Habitantes empleando estrategias operativas orientadas a prevenir y contrarrestar manifestaciones delictivas en sus diferentes expresiones, a través de programas y patrullajes, destinados a restablecer el orden y la paz social en beneficio de la población de los municipios del estado.		3,741,869	1,888,047	1,853,822

INDICADORES ESTRATÉGICOS

OBJETIVO A MEDIR		DATOS DEL INDICADOR			
NIVEL	RESUMEN NARRATIVO	NOMBRE	FÓRMULA	META	
FIN	Contribuir a disminuir la incidencia delictiva a través del fortalecimiento de las capacidades institucionales, fortaleciendo el vínculo con la ciudadanía y la erradicación de la impunidad así como la implementación de acciones operativas para la prevención y atención de delitos	Variación porcentual de la percepción de inseguridad	$\frac{((PIT/PIT_{-1})-1)}{*100}$	PIT = Percepción de inseguridad en el ejercicio actual PIT_1 = Percepción de inseguridad en el ejercicio anterior	-0.13
PROPOSITO	Las y los habitantes del Estado se benefician con la implementación de acciones operativas para la prevención y atención de delitos	Variación porcentual anual de personas detenidas	$\frac{((PDT/PDT_{-1})-1)*100}$	PDT = Personas detenidas en el ejercicio actual PDT_1 = Personas detenidas en el ejercicio anterior	0.02

GOBIERNO DEL ESTADO DE CHIHUAHUA
Presupuesto de Egresos para el Ejercicio Fiscal 2025
Presupuesto Basado en Resultados
Indicadores Estratégicos del Programa H. Congreso

126 - SECRETARÍA DE SEGURIDAD PÚBLICA

ALINEACIÓN AL PLAN ESTATAL DE DESARROLLO

E401T4 - SEGURIDAD HUMANA Y PROCURACIÓN DE JUSTICIA - SEGURIDAD CIUDADANA - RESPETO DE LOS DERECHOS HUMANOS

PROGRAMA - 2E203C1 - PLATAFORMA CENTINELA

DEFINICIÓN	BENEFICIARIOS			
	TIPO	TOTAL	MUJERES	HOMBRES

Ofrecer una herramienta que eficiente la seguridad y la justicia a través de Corporaciones de inteligencia artificial para la contención e investigación de delitos de alto impacto, seguridad pública del con el objetivo de debilitar las estructuras criminales mediante las corporaciones estado de seguridad pública, para garantizar la seguridad de la población del estado de Chihuahua		71	0	0
---	--	----	---	---

INDICADORES ESTRATÉGICOS

OBJETIVO A MEDIR		DATOS DEL INDICADOR		
NIVEL	RESUMEN NARRATIVO	NOMBRE	FÓRMULA	META
FIN	Contribuir a implementar el Sistema Variación Estatal de Inteligencia y Coordinación porcentual de la Interinstitucional mediante la Percepción de modernización de infraestructura Inseguridad. tecnológica y de comunicaciones		$((PIT/PIT_{-1})-1) * 100$	-0.13
			PIT = Percepción de inseguridad en el ejercicio PIT_1 = Percepción de inseguridad en el ejercicio anterior	78.00 78.10
PROPOSITO	Las corporaciones de seguridad Variación pública del estado cuentan con Porcentual de eficiente infraestructura tecnológica y Subcentros de comunicaciones de la Plataforma Centinela Centinela para la transformación funcionando digital de las policias a un modelo de adecuadamente primer nivel		$((SCCOA/SCC OA_{-1})-1)*100$	116.67
			SCCOA = Subcentros Centinela en Correcta Operación en el año actual SCCOA_1 = Subcentros Centinela en Correcta Operación en el año anterior	13.00 6.00

GOBIERNO DEL ESTADO DE CHIHUAHUA
Presupuesto de Egresos para el Ejercicio Fiscal 2025
Presupuesto Basado en Resultados
Indicadores Estratégicos del Programa H. Congreso

126 - SECRETARÍA DE SEGURIDAD PÚBLICA

ALINEACIÓN AL PLAN ESTATAL DE DESARROLLO

E404T2 - SEGURIDAD HUMANA Y PROCURACIÓN DE JUSTICIA - PROCURACIÓN DE JUSTICIA - TRANSPARENCIA Y RENDICIÓN DE CUENTAS

PROGRAMA - 2K015D1 - FONDO DE APORTACIONES PARA LA SEGURIDAD PÚBLICA DE LOS ESTADOS Y DEL DISTRITO FEDERAL (FASP) - INVERSIÓN

DEFINICIÓN	BENEFICIARIOS			
	TIPO	TOTAL	MUJERES	HOMBRES
Comprende la gestión y transparencia de recursos federales encaminados al fortalecimiento de las instituciones del Sistema Estatal de Seguridad Pública, con recursos y acciones que incidan de manera significativa en la disminución de la incidencia delictiva en la entidad.	1	0	0	0

INDICADORES ESTRATÉGICOS

OBJETIVO A MEDIR		DATOS DEL INDICADOR			
NIVEL	RESUMEN NARRATIVO	NOMBRE	FÓRMULA	META	
PROPOSITO	Las instituciones del Sistema Estatal de Seguridad Pública del Estado de Chihuahua se fortalecen de recursos ejercidos del fondo de aportaciones federales para obras de infraestructura en materia de seguridad pública	Porcentaje de recursos ejercidos del fondo de aportaciones para la infraestructura	(REFASP/RAF ASP)*100	70,505,292.00	100.00
			REFASP = Recursos Ejercidos del Fondo de Aportaciones para la Seguridad Pública		
			RAFASP = Recurso Aprobado del Fondo de Aportaciones para la Seguridad Pública	70,505,292.00	

GOBIERNO DEL ESTADO DE CHIHUAHUA
Presupuesto de Egresos para el Ejercicio Fiscal 2025
Presupuesto Basado en Resultados
Indicadores Estratégicos del Programa H. Congreso

126 - SECRETARÍA DE SEGURIDAD PÚBLICA

ALINEACIÓN AL PLAN ESTATAL DE DESARROLLO

E401T4 - SEGURIDAD HUMANA Y PROCURACIÓN DE JUSTICIA - SEGURIDAD CIUDADANA - RESPETO DE LOS DERECHOS HUMANOS

PROGRAMA - 2K153D1 - PROGRAMA DE SEGURIDAD PÚBLICA DEL ESTADO

DEFINICIÓN	BENEFICIARIOS			
	TIPO	TOTAL	MUJERES	HOMBRES
Comprende el conjunto de acciones tendientes a proporcionar infraestructura de Zona de ordenamiento seguridad a las zonas de ordenamiento territorial en el Estado, acorde a las territorial estrategias de procuración de justicia y seguridad pública.	2	0	0	0

INDICADORES ESTRATÉGICOS

OBJETIVO A MEDIR		DATOS DEL INDICADOR			
NIVEL	RESUMEN NARRATIVO	NOMBRE	FÓRMULA	META	
PROPOSITO	Las zonas de ordenamiento territorial del estado de Chihuahua cuentan con zonas de infraestructura adecuada para apoyar el logro de resultados efectivos y territoriales oportunos al combatir la inseguridad e impunidad.	Porcentaje de ordenamiento territorial para apoyar ordenamiento efectivos y territorial	$(ZOTB/ZOTEP \text{ OR}) * 100$	2.00	100.00
			ZOTB = Zonas de Ordenamiento Territorial Beneficiadas ZOTEPOR = Zonas de Ordenamiento Territorial en el Estado de Chihuahua con posibilidad de tener recursos	2.00	

GOBIERNO DEL ESTADO DE CHIHUAHUA
Presupuesto de Egresos para el Ejercicio Fiscal 2025
Presupuesto Basado en Resultados
Indicadores Estratégicos del Programa H. Congreso

126 - SECRETARÍA DE SEGURIDAD PÚBLICA

ALINEACIÓN AL PLAN ESTATAL DE DESARROLLO

E404T2 - SEGURIDAD HUMANA Y PROCURACIÓN DE JUSTICIA - PROCURACIÓN DE JUSTICIA - TRANSPARENCIA Y RENDICIÓN DE CUENTAS

PROGRAMA - 2P012L1 - ADMINISTRACIÓN Y APLICACIÓN DE FONDOS EN MATERIA DE SEGURIDAD PÚBLICA

DEFINICIÓN	BENEFICIARIOS			
	TIPO	TOTAL	MUJERES	HOMBRES

Se contemplan las actividades tendientes a lograr una eficiente y transparente Instituciones del Sistema administración y aplicación de fondos en materia de seguridad pública y Estatal de Seguridad procuración de justicia bajo los principios de legalidad, objetividad, eficiencia, Pública profesionalismo y honradez, para fortalecer a las instituciones del Sistema Estatal de Seguridad Pública.

21

0

0

INDICADORES ESTRATÉGICOS

OBJETIVO A MEDIR		DATOS DEL INDICADOR			
NIVEL	RESUMEN NARRATIVO	NOMBRE	FÓRMULA	META	
FIN	Contribuir a garantizar el uso adecuado de los fondos en materia de seguridad pública y procuración de justicia, evitando principalmente el subejercicio de estos mediante la administración eficaz y transparente de los mismos.	Variación porcentual de percepción de inseguridad	$((PIT/PIT_{-1})-1) * 100$	$PIT =$ Percepción de inseguridad en el ejercicio actual $PIT_{-1} =$ Percepción de inseguridad en el ejercicio anterior	-0.13
PROPOSITO	Las instituciones del Sistema Estatal de Seguridad Pública del Estado de Chihuahua se fortalecen con recursos de aportaciones federales en materia de seguridad pública	Porcentaje de presupuesto ejercido en programas federales	$(PEPF/PAPF) * 100$	PEPF = Presupuesto ejercido en programas federales PAPF = Presupuesto aprobado en programas federales	100.00 521,245,100.00

GOBIERNO DEL ESTADO DE CHIHUAHUA
Presupuesto de Egresos para el Ejercicio Fiscal 2025
Presupuesto Basado en Resultados
Indicadores Estratégicos del Programa H. Congreso

126 - SECRETARÍA DE SEGURIDAD PÚBLICA

ALINEACIÓN AL PLAN ESTATAL DE DESARROLLO

E401T4 - SEGURIDAD HUMANA Y PROCURACIÓN DE JUSTICIA - SEGURIDAD CIUDADANA - RESPETO DE LOS DERECHOS HUMANOS

PROGRAMA - 2P042L1 - PROGRAMA DE INTELIGENCIA POLICIAL Y OPERATIVA

DEFINICIÓN	BENEFICIARIOS			
	TIPO	TOTAL	MUJERES	HOMBRES
Comprende el conjunto de actividades realizadas por las Corporaciones de Corporaciones de seguridad pública del estado de Chihuahua tendientes a fortalecer los procesos de seguridad pública del inteligencia e intercambio de información policial estratégica y diseño de estado operativos efectivos y eficientes, acorde a las causas y efectos de conductas antisociales, la comisión de delitos y la generación de violencia identificados, para mejorar las condiciones de seguridad pública de la población del estado		71	0	0

INDICADORES ESTRATÉGICOS

OBJETIVO A MEDIR		DATOS DEL INDICADOR			
NIVEL	RESUMEN NARRATIVO	NOMBRE	FÓRMULA	META	
FIN	Contribuir a que las corporaciones federales, estatales y municipales cuenten con una coordinación eficaz y percepción de eficiente que contribuye a mejorar las condiciones de seguridad en el estado mediante la aplicación de procesos de inteligencia	Variación porcentual de la percepción de inseguridad en el ejercicio actual	$\frac{((PIT/PIT_{-1})-1) * 100}{PIT_{-1}}$	78.00	-0.13
			PIT = Percepción de inseguridad en el ejercicio actual PIT_1 = Percepción de inseguridad en el ejercicio anterior	78.10	

GOBIERNO DEL ESTADO DE CHIHUAHUA
Presupuesto de Egresos para el Ejercicio Fiscal 2025
Presupuesto Basado en Resultados
Indicadores Estratégicos del Programa H. Congreso

126 - SECRETARÍA DE SEGURIDAD PÚBLICA

ALINEACIÓN AL PLAN ESTATAL DE DESARROLLO

E401T4 - SEGURIDAD HUMANA Y PROCURACIÓN DE JUSTICIA - SEGURIDAD CIUDADANA - RESPETO DE LOS DERECHOS HUMANOS

PROGRAMA - 2P042L1 - PROGRAMA DE INTELIGENCIA POLICIAL Y OPERATIVA

DEFINICIÓN	BENEFICIARIOS		
	TIPO	TOTAL	MUJERES

Comprende el conjunto de actividades realizadas por las Corporaciones de Corporaciones de seguridad pública del estado de Chihuahua tendientes a fortalecer los procesos de seguridad pública del inteligencia e intercambio de información policial estratégica y diseño de estado operativos efectivos y eficientes, acorde a las causas y efectos de conductas antisociales, la comisión de delitos y la generación de violencia identificados, para mejorar las condiciones de seguridad pública de la población del estado

71

0

0

INDICADORES ESTRATÉGICOS

OBJETIVO A MEDIR		DATOS DEL INDICADOR			
NIVEL	RESUMEN NARRATIVO	NOMBRE	FÓRMULA	META	
PROPOSITO	Las corporaciones de seguridad pública del Estado de Chihuahua cuentan con procesos de inteligencia policial y operativos acorde a las causas y efectos de conductas antisociales, a la comisión de delitos y a la generación de violencia	Variación porcentual de ordenes de información operación estratégicos ejecutadas	$((\text{OOET}/\text{OOET}_{-1})-1)*100$ OOET = Órdenes de operación ejecutadas en el ejercicio actual OOET_1 = Órdenes de operación ejecutadas en el ejercicio anterior	231.00 230.00	0.43

GOBIERNO DEL ESTADO DE CHIHUAHUA
Presupuesto de Egresos para el Ejercicio Fiscal 2025
Presupuesto Basado en Resultados
Indicadores Estratégicos del Programa H. Congreso

126 - SECRETARÍA DE SEGURIDAD PÚBLICA

ALINEACIÓN AL PLAN ESTATAL DE DESARROLLO

E401T3 - SEGURIDAD HUMANA Y PROCURACIÓN DE JUSTICIA - SEGURIDAD CIUDADANA - IGUALDAD Y EQUIDAD DE GÉNERO

PROGRAMA - 2P045L1 - PROGRAMA DE FORMACIÓN Y PROFESIONALIZACIÓN POLICIAL

DEFINICIÓN	BENEFICIARIOS			
	TIPO	TOTAL	MUJERES	HOMBRES
Formar y Profesionalizar a aspirantes y personal adcrito al Sistema Estatal de Corporaciones de Seguridad Pública para el fortalecimiento de las Corporaciones Seguridad Pública del Estado de Chihuahua.	Corporaciones de seguridad pública y procuración de justicia del estado	69	0	0

INDICADORES ESTRATÉGICOS

OBJETIVO A MEDIR		DATOS DEL INDICADOR			
NIVEL	RESUMEN NARRATIVO	NOMBRE	FÓRMULA	META	
PROPOSITO	Las Corporaciones de Seguridad Pública y Procuración de Estado cuentan con altamente capacitado y especializado	Porcentaje de Personas personal Graduadas en Formación Inicial con Plaza	PGFIP = Personas Graduadas de Formación Inicial con Plaza PGFI = Personas Graduadas de Formación Inicial	300.00 300.00	100.00
	Variación	((PGFIAEA/PG FIAEA_1)-1)*100	PGFIAEA = Personas graduadas en formación inicial, actualización y educación formal en el año actual	6,300.00	1.29
	Personas graduadas en formación inicial, actualización y educación formal	PGFIAEA_1 = Personas graduadas en formación inicial, actualización y educación formal en el año anterior		6,220.00	

GOBIERNO DEL ESTADO DE CHIHUAHUA
Presupuesto de Egresos para el Ejercicio Fiscal 2025
Presupuesto Basado en Resultados
Indicadores Estratégicos del Programa H. Congreso

128 - COORDINACIÓN DE RELACIONES PÚBLICAS

MISIÓN	VISIÓN
Somos una unidad de apoyo que fortalece la imagen institucional del Titular del Ejecutivo, promoviendo una mayor vinculación con la sociedad civil, organismos y entidades, así como los distintos sectores con los que interactúa para lograr los objetivos de Gobierno del Estado.	Ser la unidad que garantiza la planeación y operación eficaz de las decisiones que el Titular del Ejecutivo requiera tomar en materia de relaciones públicas, análisis y fortalecimiento de la imagen y vinculación institucional, a través de líneas de acción planeadas estratégicamente.

ALINEACIÓN AL PLAN ESTATAL DE DESARROLLO

E502T1 - BUEN GOBIERNO, CERCANO Y CON INSTITUCIONES SOLIDAS - BUEN GOBIERNO, TRANSPARENCIA Y PARTICIPACIÓN CIUDADANA - PARTICIPACIÓN CIUDADANA

PROGRAMA - 2F057C2 - FORTALECIMIENTO DE ENLACES INTERINSTITUCIONALES Y COLABORACIÓN ESTRATÉGICA

DEFINICIÓN	BENEFICIARIOS			
	TIPO	TOTAL	MUJERES	HOMBRES
Integra y coordina las acciones de planeación de logística y vincula al poder Actores públicos, privados ejecutivo con el gobierno y la sociedad civil para fortalecer las relaciones entre el estado y la población.		160	0	0

INDICADORES ESTRATÉGICOS

OBJETIVO A MEDIR		DATOS DEL INDICADOR		
NIVEL	RESUMEN NARRATIVO	NOMBRE	FÓRMULA	META
PROPOSITO	Los actores públicos y privados del Estado de Chihuahua cuentan con mecanismos efectivos para fortalecer los enlaces institucionales Dependencias y la sociedad civil el logro de objetivos en común	Los actores públicos y privados del Estado de Chihuahua cuentan con mecanismos efectivos para fortalecer los enlaces institucionales Dependencias y la sociedad civil el logro de objetivos en común	$\frac{((\text{CAPO}/\text{CAPO}_{-1}) - 1) * 100}{\text{Población Objetivo}}$ CAPO.1 = Cobertura del Año Anterior de la Población Objetivo	23.08
			160.00	130.00

GOBIERNO DEL ESTADO DE CHIHUAHUA
Presupuesto de Egresos para el Ejercicio Fiscal 2025
Presupuesto Basado en Resultados
Indicadores Estratégicos del Programa H. Congreso

129 - SECRETARÍA DE TURISMO

MISIÓN	VISIÓN
<p>Fomentar el crecimiento y desarrollo sustentable de la actividad turística del estado, mediante la planeación, promoción y coordinación de los servicios y atractivos turísticos que potencian las acciones de gobierno, vinculando la participación activa de los actores del sector privado, los ciudadanos locales y las diferentes instancias del sector público con las necesidades y expectativas de los visitantes para que estos obtengan una experiencia turística única de calidad y calidez, fortaleciendo la economía y fidelidad de la marca Chihuahua; lo que permitirá al turismo ser un eficaz instrumento de desarrollo económico y un generador de empleos en beneficio de la ciudad y sus habitantes.</p>	<p>Ser un estado turística y cultural más competitiva, con productos y experiencias únicas sustentadas en su oferta local, metropolitana y regional; atractivos, actividades e instalaciones de clase mundial, en donde se manifiesta un total respeto a su entorno natural, a las tradiciones y cultura, y donde la inclusión social es un valor.</p>

ALINEACIÓN AL PLAN ESTATAL DE DESARROLLO

E208T4 - CRECIMIENTO ECONÓMICO, INNOVADOR Y COMPETITIVO - TURISMO Y FOMENTO ARTESANAL CHIHUAHUENSE - RESPETO DE LOS DERECHOS HUMANOS

PROGRAMA - 1S063B2 - PROGRAMA ESTATAL DE SUBSIDIOS PARA EL DESARROLLO TURÍSTICO

DEFINICIÓN	BENEFICIARIOS			
	TIPO	TOTAL	MUJERES	HOMBRES
<p>Contribuir al desarrollo turístico sostenible de los actores turísticos como personas físicas o morales, organismos, ayuntamientos, empresas, academias, clústeres, cámaras, asociaciones civiles, así como personas prestadoras de servicios turísticos, empleados de servicios turísticos, gobiernos municipales con vocación turística e instituciones educativas relacionadas con el turismo mediante el otorgamiento de subsidios con la finalidad de potenciar la derrama económica de la actividad turística en el estado.</p>	Actores Turísticos	355	0	0

INDICADORES ESTRATÉGICOS

DATOS DEL INDICADOR			
OBJETIVO A MEDIR	NOMBRE	FÓRMULA	META
NIVEL	RESUMEN NARRATIVO	FÓRMULA	META

GOBIERNO DEL ESTADO DE CHIHUAHUA
Presupuesto de Egresos para el Ejercicio Fiscal 2025
Presupuesto Basado en Resultados
Indicadores Estratégicos del Programa H. Congreso

129 - SECRETARÍA DE TURISMO

ALINEACIÓN AL PLAN ESTATAL DE DESARROLLO

E208T4 - CRECIMIENTO ECONÓMICO, INNOVADOR Y COMPETITIVO - TURISMO Y FOMENTO ARTESANAL CHIHUAHUENSE - RESPETO DE LOS DERECHOS HUMANOS

PROGRAMA - 1S063B2 - PROGRAMA ESTATAL DE SUBSIDIOS PARA EL DESARROLLO TURÍSTICO

DEFINICIÓN	BENEFICIARIOS		
	TIPO	TOTAL	HOMBRES
Contribuir al desarrollo turístico sostenible de los actores turísticos como personas físicas o morales, organismos, ayuntamientos, empresas, academias, clústeres, cámaras, asociaciones civiles, así como personas prestadoras de servicios turísticos, empleados de servicios turísticos, gobiernos municipales con vocación turística e instituciones educativas relacionadas con el turismo mediante el otorgamiento de subsidios con la finalidad de potenciar la derrama económica de la actividad turística en el estado.	Actores Turísticos	355	0

INDICADORES ESTRATÉGICOS

OBJETIVO A MEDIR		DATOS DEL INDICADOR	
NIVEL	RESUMEN NARRATIVO	NOMBRE	FÓRMULA
FIN	Contribuir a incrementar la derrama económica de la actividad turística en el estado mediante el impulso a la competitividad de los actores turísticos para optimizar la afluencia turística y reactivar el sector de manera sostenible.	Variación porcentual de la derrama económica	$((\text{DEGER}/\text{DEEGR1})-1)*100$
			DEGER = Derrama económica generada por eventos realizados en el año actual
			DEEGR1 = Derrama económica generada por eventos realizados en el año anterior
PROPOSITO	Los actores turísticos del Estado de Chihuahua aumentan su competitividad	Variación porcentual de actores turísticos apoyados	$((\text{ATA}/\text{ATA1})-1)*100$
			ATA = Actores turísticos apoyados en el año actual
			ATA1 = Actores turísticos apoyados en el año anterior
			288,000,000.00
			190,000,000.00
			355.00
			164.00
			51.58
			116.46

GOBIERNO DEL ESTADO DE CHIHUAHUA
Presupuesto de Egresos para el Ejercicio Fiscal 2025
Presupuesto Basado en Resultados
Indicadores Estratégicos del Programa H. Congreso

129 - SECRETARÍA DE TURISMO

ALINEACIÓN AL PLAN ESTATAL DE DESARROLLO

E208T4 - CRECIMIENTO ECONÓMICO, INNOVADOR Y COMPETITIVO - TURISMO Y FOMENTO ARTESANAL CHIHUAHUENSE - RESPETO DE LOS DERECHOS HUMANOS

PROGRAMA - 2F011C1 - FOMENTO Y DESARROLLO TURÍSTICO

DEFINICIÓN	BENEFICIARIOS		
	TIPO	TOTAL	HOMBRES
Fortalecer el desarrollo turístico en el estado mediante la promoción e impulso de los destinos de Chihuahua, estimulando la participación de los actores turísticos como personas físicas o morales, organismos, ayuntamientos, empresas, academias, clústeres, cámaras, asociaciones civiles, así como personas prestadoras de servicios turísticos, empleados de servicios turísticos, gobiernos municipales con vocación turística e instituciones educativas relacionadas con el turismo para la generación de mayor afluencia turística.	Actores Turísticos	6,115	0

INDICADORES ESTRATÉGICOS

OBJETIVO A MEDIR		DATOS DEL INDICADOR	
NIVEL	RESUMEN NARRATIVO	NOMBRE	FÓRMULA
FIN	Contribuir a incrementar la derrama económica de la actividad turística en el estado mediante la generación de estrategias para aumentar la afluencia turística	Variación porcentual de la generación de derrama económica generada por turistas noche	$((\text{DEGTN}/\text{DEGTN}1)-1)*100$
			DEGTN = Derrama económica generada por turistas noche en el año actual DEGTN1 = Derrama económica generada por turistas noche en el año anterior
PROPOSITO	Los actores turísticos del Estado de Chihuahua generan aumento en índices de afluencia turística	Variación porcentual de la afluencia turística generada	$((\text{ATG}/\text{ATG}1)-1)*100$
			ATG = Afluencia turística generada en el año actual ATG1 = Afluencia turística generada en el año anterior
			16,454,233,605.00
			16,243,567,257.00
			8,507,893.00
			8,446,394.00
			1.30
			0.73

GOBIERNO DEL ESTADO DE CHIHUAHUA
Presupuesto de Egresos para el Ejercicio Fiscal 2025
Presupuesto Basado en Resultados
Indicadores Estratégicos del Programa H. Congreso

129 - SECRETARÍA DE TURISMO

ALINEACIÓN AL PLAN ESTATAL DE DESARROLLO

E208T4 - CRECIMIENTO ECONÓMICO, INNOVADOR Y COMPETITIVO - TURISMO Y FOMENTO ARTESANAL CHIHUAHUENSE - RESPETO DE LOS DERECHOS HUMANOS

PROGRAMA - 2K028D1 - FORTALECIMIENTO DE LA INFRAESTRUCTURA, EQUIPAMIENTO Y REHABILITACIÓN TURÍSTICA

DEFINICIÓN	BENEFICIARIOS		
	TIPO	TOTAL	HOMBRES
Desarrollar el potencial turístico de los municipios del estado de Chihuahua a Municipios a través de la ejecución de proyectos integrales de infraestructura, equipamiento y rehabilitación, enfocados en mejorar la imagen urbana y la experiencia turística, resaltar los sitios de interés y atractivos naturales, crear rutas, circuitos y corredores turísticos y consolidar las regiones turísticas, con el fin de mejorar la calidad de vida de los habitantes y fomentar el crecimiento económico sostenible.	Municipios	51	0

INDICADORES ESTRATÉGICOS

OBJETIVO A MEDIR		DATOS DEL INDICADOR	
NIVEL	RESUMEN NARRATIVO	NOMBRE	FÓRMULA
FIN	Contribuir a incrementar la derrama económica de la actividad turística en el estado mediante el fortalecimiento y mejora de la infraestructura, rehabilitación y equipamiento de municipios con vocación turística.	Variación porcentual de derrama económica en municipios con vocación turística	$\frac{((DEGMVT/DEGMVT1)-1)*100}{(MVTB/TMUTE)-100}$
		Porcentaje de obras de vocación turística beneficiadas con infraestructura	$\frac{16,454,233,605.00}{16,243,567,257.00}$
PROPOSITO	Los municipios en el Estado de Chihuahua benefician con obras de infraestructura turística	Los municipios con vocación turística se benefician con obras de infraestructura turística	MVTB = Municipios con vocación turística beneficiados TMUTE = Total de Municipios con vocación turística en el estado
			51.00
			100.00

GOBIERNO DEL ESTADO DE CHIHUAHUA
Presupuesto de Egresos para el Ejercicio Fiscal 2025
Presupuesto Basado en Resultados
Indicadores Estratégicos del Programa H. Congreso

130 - SECRETARÍA DE PUEBLOS Y COMUNIDADES INDÍGENAS

MISIÓN	VISIÓN
Impulsar la inclusión de los pueblos y comunidades indígenas, promoviendo el respeto a sus derechos, así como, a sus sistemas normativos, en el desarrollo de entornos sustentables, fortaleciendo acciones para la obtención de la dignidad humana de los pueblos originarios, de manera solidaria, transversal, participativa y consulta con pertinencia cultural, en el marco de Estado de Derecho.	Ser un Organismo que fortalezca a los pueblos y comunidades indígenas, implementando políticas públicas transversales que impulsen su inclusión, desarrollo humano y participación comunitaria en un marco de respeto a sus derechos y sus sistemas normativos, a través del diálogo permanente.

ALINEACIÓN AL PLAN ESTATAL DE DESARROLLO

E102T4 - SALUD, DESARROLLO HUMANO E IDENTIDAD CHIHUAHUA - INCLUSIÓN SOCIAL Y SUJETOS PRIORITARIOS - RESPETO DE LOS DERECHOS HUMANOS

PROGRAMA - 1S034A1 - PROGRAMA INTEGRAL PARA LA PRODUCCIÓN AGROPECUARIA

DEFINICIÓN	BENEFICIARIOS		
	TIPO	MUJERES	HOMBRES
Propiciar un enfoque de aliento a la producción agropecuaria y el cuidado del medio ambiente, mediante apoyos y desarrollo de capacidades que contribuyan al acceso al alimento seguro y nutritivo para satisfacer las necesidades alimenticias y preferencias culturales de los pueblos y comunidades indígenas.	TOTAL	13,558	13,028
		26,586	

Propiciar un enfoque de aliento a la producción agropecuaria y el cuidado del medio ambiente, mediante apoyos y desarrollo de capacidades que contribuyan al acceso al alimento seguro y nutritivo para satisfacer las necesidades alimenticias y preferencias culturales de los pueblos y comunidades indígenas.

INDICADORES ESTRATÉGICOS

OBJETIVO A MEDIR		DATOS DEL INDICADOR		
NIVEL	RESUMEN NARRATIVO	NOMBRE	FÓRMULA	
FIN	Contribuir al desarrollo integral de las personas en condiciones de vulnerabilidad, incrementen la producción y conservación de alimentos y recursos naturales, así como al desarrollo de capacidades en beneficio de pueblos y comunidades indígenas.	Variación de porcentual de acciones que semanas de producción de disponibilidad de recursos para el desarrollo de consumo con la intervención del programa	$\frac{((SDI/SDt_1)-1) \times 100}{SDt_1}$ SDt = Semanas de disponibilidad en el año actual SDt_1 = Semanas de disponibilidad del año anterior	META 3.70
			28.00	
			27.00	

GOBIERNO DEL ESTADO DE CHIHUAHUA
Presupuesto de Egresos para el Ejercicio Fiscal 2025
Presupuesto Basado en Resultados
Indicadores Estratégicos del Programa H. Congreso

130 - SECRETARÍA DE PUEBLOS Y COMUNIDADES INDÍGENAS

ALINEACIÓN AL PLAN ESTATAL DE DESARROLLO

E102T4 - SALUD, DESARROLLO HUMANO E IDENTIDAD CHIHUAHUA - INCLUSIÓN SOCIAL Y SUJETOS PRIORITARIOS - RESPETO DE LOS DERECHOS HUMANOS

PROGRAMA - 1S035A1 - ASISTENCIA SOCIAL PARA LA POBLACIÓN INDÍGENA

DEFINICIÓN	BENEFICIARIOS			
	TIPO	TOTAL	MUJERES	HOMBRES
Apoyos económicos, en especie y pasajes, servicios de estancia, alimentación y Población indígena funerarios, así como documentos diversos que contribuyen al bienestar de las personas de procedencia indígena en atención a sus necesidades contingenciales.	Población indígena	33,000	16,830	16,170

INDICADORES ESTRATÉGICOS

OBJETIVO A MEDIR	DATOS DEL INDICADOR			
NIVEL	RESUMEN NARRATIVO	NOMBRE	FÓRMULA	META
FIN	Contribuir al desarrollo integral de las personas en condiciones de vulnerabilidad a través otorgamiento de apoyos fortalezcan su bienestar	Variación de Porcentual de los apoyos que entregados	$\frac{(AE_t/AE_{t-1}) - 1}{100}$ AEt = Apoyos entregados en el año actual AE_1 = Apoyos entregados el año anterior	8.94
			10,540.00	9,675.00

GOBIERNO DEL ESTADO DE CHIHUAHUA
Presupuesto de Egresos para el Ejercicio Fiscal 2025
Presupuesto Basado en Resultados
Indicadores Estratégicos del Programa H. Congreso

130 - SECRETARÍA DE PUEBLOS Y COMUNIDADES INDÍGENAS

ALINEACIÓN AL PLAN ESTATAL DE DESARROLLO

E102T4 - SALUD, DESARROLLO HUMANO E IDENTIDAD CHIHUAHUA - INCLUSIÓN SOCIAL Y SUJETOS PRIORITARIOS - RESPETO DE LOS DERECHOS HUMANOS

PROGRAMA - 1S055A1 - INFRAESTRUCTURA SOCIAL A LA POBLACIÓN INDÍGENA

DEFINICIÓN	BENEFICIARIOS		
	TIPO	TOTAL	MUJERES
Contribuir a mejorar las condiciones de vida de la población indígena, articulando acciones, obras y recursos, orientados al desarrollo de las comunidades indígenas de manera individual y colectiva, en coordinación con diversas entidades públicas, civiles y/o privadas.	Población indígena	3,000	1,530
			1,470

INDICADORES ESTRATÉGICOS

OBJETIVO A MEDIR		DATOS DEL INDICADOR	
NIVEL	RESUMEN NARRATIVO	NOMBRE	FÓRMULA
FIN	Contribuir al desarrollo integral de las personas en condiciones de vulnerabilidad mediante acciones coordinadas para la implementación de apoyos de infraestructura social	Variación de Porcentual de acciones familias apoyadas con materiales de infraestructura social.	$((FA/FA_{-1})-1) * 100$ FA = Familias atendidas en el año actual FA_1 = Familias atendidas el año anterior
PROPOSITO	La población indígena del Estado de Chihuahua carece de infraestructura social que coadyuve a mejorar su bienestar	Variación porcentual de su población indígena beneficiada con apoyos de infraestructura social	$((PIBt/PIBt_{-1})-1) * 100$ PIBt = Población indígena beneficiada en el año actual PIBt_1 = Población indígena beneficiada en el año anterior
			1,000.00
			495.00
			3,000.00
			1,200.00
			102.02
			150.00

GOBIERNO DEL ESTADO DE CHIHUAHUA
Presupuesto de Egresos para el Ejercicio Fiscal 2025
Presupuesto Basado en Resultados
Indicadores Estratégicos del Programa H. Congreso

130 - SECRETARÍA DE PUEBLOS Y COMUNIDADES INDÍGENAS

ALINEACIÓN AL PLAN ESTATAL DE DESARROLLO

E102T4 - SALUD, DESARROLLO HUMANO E IDENTIDAD CHIHUAHUA - INCLUSIÓN SOCIAL Y SUJETOS PRIORITARIOS - RESPETO DE LOS DERECHOS HUMANOS

PROGRAMA - 1S056A1 - INCENTIVOS ECONÓMICOS A ESTUDIANTES INDÍGENAS PARA SU PROFESIONALIZACIÓN

DEFINICIÓN	BENEFICIARIOS			
	TIPO	TOTAL	MUJERES	HOMBRES
Apoyo económico a estudiantes indígenas inscritos en instituciones de nivel Población indígena técnico y superior, que contribuye con su profesionalización para aumentar el desarrollo económico y calidad de vida.		813	536	277

INDICADORES ESTRATÉGICOS

NIVEL	OBJETIVO A MEDIR	RESUMEN NARRATIVO	NOMBRE	DATOS DEL INDICADOR	
				FÓRMULA	META
FIN	Contribuir al desarrollo integral de las personas en condiciones de vulnerabilidad mediante el fortalecimiento a su profesionalización educativa	Integral de las Variación de Porcentual de los estudiantes egresados con apoyos del programa	$\frac{(EE/EE_{-1})-1}{*100}$	100.00	11.11
PROPOSITO	La población indígena de un nivel educativo superior y profesional recibe apoyos para su profesionalización	Variación porcentual de los estudiantes indígenas apoyados en el año actual	$\frac{(EIA/EIA_{-1})-1}{*100}$	813.00	14.83
			$\frac{(EIA1/EIA1_{-1})-1}{*100}$	708.00	

GOBIERNO DEL ESTADO DE CHIHUAHUA
Presupuesto de Egresos para el Ejercicio Fiscal 2025
Presupuesto Basado en Resultados
Indicadores Estratégicos del Programa H. Congreso

130 - SECRETARÍA DE PUEBLOS Y COMUNIDADES INDÍGENAS

ALINEACIÓN AL PLAN ESTATAL DE DESARROLLO

E102T4 - SALUD, DESARROLLO HUMANO E IDENTIDAD CHIHUAHUA - INCLUSIÓN SOCIAL Y SUJETOS PRIORITARIOS - RESPETO DE LOS DERECHOS HUMANOS

PROGRAMA - 1S057A1 - JUNTOS POR NUESTRA IDENTIDAD

DEFINICIÓN	BENEFICIARIOS		
	TIPO	TOTAL	MUJERES

Otorgar atención institucional e incentivos para la alimentación de las familias de población indígena que habitan en zonas urbanas del Estado de Chihuahua para contribuir a su desarrollo integral.	Personas indígenas	12,950	6,605	6,345
---	--------------------	--------	-------	-------

INDICADORES ESTRATÉGICOS

OBJETIVO A MEDIR		DATOS DEL INDICADOR		
NIVEL	RESUMEN NARRATIVO	NOMBRE	FÓRMULA	META
PROPOSITO	<p>Populación indígena en el Estado de Chihuahua que habita en zonas urbanas y rurales, cuenta con suficientes incentivos para el desarrollo comunitario</p> <p>Populación indígena en el Estado de Chihuahua que habita en zonas urbanas y rurales, cuenta con personas en suficientes incentivos para el desarrollo comunitario</p>	<p>Variación Porcentual de personas en condiciones de vulnerabilidad atendidas</p>	$\frac{((PAT/PAT1)-1) \times 100}{PAT}$ <p>PAT = Personas Atendidas en el año actual PAT1 = Personas Atendidas en el año anterior</p>	2.78

GOBIERNO DEL ESTADO DE CHIHUAHUA
Presupuesto de Egresos para el Ejercicio Fiscal 2025
Presupuesto Basado en Resultados
Indicadores Estratégicos del Programa H. Congreso

130 - SECRETARÍA DE PUEBLOS Y COMUNIDADES INDÍGENAS

ALINEACIÓN AL PLAN ESTATAL DE DESARROLLO

E102T4 - SALUD, DESARROLLO HUMANO E IDENTIDAD CHIHUAHUA - INCLUSIÓN SOCIAL Y SUJETOS PRIORITARIOS - RESPETO DE LOS DERECHOS HUMANOS

PROGRAMA - 2E200C1 - ESTRATEGIA SOLIDARIA DE ALIMENTACIÓN NUTRITIVA, EN ESCUELAS CON POBLACIÓN INDÍGENA

DEFINICIÓN	BENEFICIARIOS			
	TIPO	TOTAL	MUJERES	HOMBRES
Fortalecer el derecho a la alimentación y mejorar la nutrición de estudiantes, Niñas, niños y adolescentes mediante la distribución de dotaciones alimenticias para niñas, niños y adolescentes en escuelas de nivel básico y media superior con población indígena.		26,900	13,458	13,442

INDICADORES ESTRATÉGICOS

OBJETIVO A MEDIR		DATOS DEL INDICADOR			
NIVEL	RESUMEN NARRATIVO	NOMBRE	FÓRMULA	META	
PROPOSITO	Las niñas, niños y adolescentes estudiantes de nivel básico y medio superior reciben alimenticias en escuelas con adolescentes población indígena.	Variación porcentual de dotaciones niñas, niños y adolescentes con adolescentes estudiantes beneficiados con paquetes alimenticios	$\left(\frac{NNAB}{NNAB_{-1}} - 1 \right) * 100$	26,900.00 26,220.00	2.59

GOBIERNO DEL ESTADO DE CHIHUAHUA
Presupuesto de Egresos para el Ejercicio Fiscal 2025
Presupuesto Basado en Resultados
Indicadores Estratégicos del Programa H. Congreso

130 - SECRETARÍA DE PUEBLOS Y COMUNIDADES INDÍGENAS

ALINEACIÓN AL PLAN ESTATAL DE DESARROLLO

E102T4 - SALUD, DESARROLLO HUMANO E IDENTIDAD CHIHUAHUA - INCLUSIÓN SOCIAL Y SUJETOS PRIORITARIOS - RESPETO DE LOS DERECHOS HUMANOS

PROGRAMA - 2E215C1 - FOMENTO AL RESPETO DE LOS DERECHOS INDÍGENAS

DEFINICIÓN	BENEFICIARIOS		
	TIPO	TOTAL	HOMBRES
Procurar e impulsar el respeto y el acceso a los derechos de la población indígena Personas indígenas del Estado, mediante reuniones de diálogo y acciones participativas, para lograr una atención adecuada.	Personas indígenas	6,632	4,347
		2,285	

INDICADORES ESTRATÉGICOS

OBJETIVO A MEDIR		DATOS DEL INDICADOR	
NIVEL	RESUMEN NARRATIVO	NOMBRE	FÓRMULA
PROPOSITO	La población indígena recibe atención participativa por medio de políticas públicas basadas en derechos indígenas	Variación Porcentual de personas indígenas atendidas	$\frac{((PA/PAT1)-1)}{*100}$
			PA = Personas atendidas en el año actual PAT1 = Personas atendidas en el año anterior
			6,932.00
			6,632.00
			META 4.52

GOBIERNO DEL ESTADO DE CHIHUAHUA
Presupuesto de Egresos para el Ejercicio Fiscal 2025
Presupuesto Basado en Resultados
Indicadores Estratégicos del Programa H. Congreso

130 - SECRETARÍA DE PUEBLOS Y COMUNIDADES INDÍGENAS

ALINEACIÓN AL PLAN ESTATAL DE DESARROLLO

E102T4 - SALUD, DESARROLLO HUMANO E IDENTIDAD CHIHUAHUA - INCLUSIÓN SOCIAL Y SUJETOS PRIORITARIOS - RESPETO DE LOS DERECHOS HUMANOS

PROGRAMA - 2E218C1 - DESARROLLO ECONÓMICO PARA LA POBLACIÓN INDÍGENA

DEFINICIÓN	BENEFICIARIOS			
	TIPO	TOTAL	MUJERES	HOMBRES
Consolidar estrategias institucionales para fortalecer el impulso a proyectos productivos de emprendimiento y capacitación para el empleo, que contribuyan al desarrollo económico de la población indígena del Estado para mejorar su calidad de vida.	Población indígena	245	125	120

INDICADORES ESTRATÉGICOS

OBJETIVO A MEDIR		DATOS DEL INDICADOR	
NIVEL	RESUMEN NARRATIVO	NOMBRE	FÓRMULA
FIN	Contribuir al desarrollo integral de las personas en condiciones de vulnerabilidad, mediante generación de acciones emprendimiento productivo capacitación para el autoempleo	Variación de porcentual del índice de población y indígena con ingreso inferior a la línea de pobreza por ingresos.	$\frac{((IPIIILPIAc/IPII ILPIAn)-1)*100}{IPIIILPIAc}$ Índice de población indígena con ingreso inferior a la línea de pobreza por ingresos en el año actual Índice de población indígena con ingreso inferior a la línea de pobreza por ingresos en el año anterior
			71.68
			71.70
			-0.03

GOBIERNO DEL ESTADO DE CHIHUAHUA
Presupuesto de Egresos para el Ejercicio Fiscal 2025
Presupuesto Basado en Resultados
Indicadores Estratégicos del Programa H. Congreso

130 - SECRETARÍA DE PUEBLOS Y COMUNIDADES INDÍGENAS

ALINEACIÓN AL PLAN ESTATAL DE DESARROLLO

E102T4 - SALUD, DESARROLLO HUMANO E IDENTIDAD CHIHUAHUA - INCLUSIÓN SOCIAL Y SUJETOS PRIORITARIOS - RESPETO DE LOS DERECHOS HUMANOS

PROGRAMA - 3M052L1 - GESTIÓN ADMINISTRATIVA Y OPERACIÓN

DEFINICIÓN	BENEFICIARIOS		
	TIPO	TOTAL	HOMBRES
Ejecutar Programas Presupuestarios eficientes, eficaces y vinculados en la Secretaría de Pueblos y Comunidades Indígenas para contribuir al desarrollo de las personas indígenas en condiciones de vulnerabilidad	Unidades administrativas	23	0

INDICADORES ESTRATÉGICOS

OBJETIVO A MEDIR	DATOS DEL INDICADOR		
NIVEL	RESUMEN NARRATIVO	NOMBRE	FÓRMULA
FIN	Contribuir al desarrollo integral de las personas indígenas en condiciones de vulnerabilidad, a través de acciones para administrar y operar los recursos públicos asignados de manera eficiente y eficaz	Porcentaje de personas indígenas programadas a beneficiar	$(\text{PIB}/\text{PIPB}) * 100$
		Personas indígenas beneficiadas	114,751.00
		Personas indígenas programadas a beneficiar	114,751.00
			100.00

GOBIERNO DEL ESTADO DE CHIHUAHUA
Presupuesto de Egresos para el Ejercicio Fiscal 2025
Presupuesto Basado en Resultados
Indicadores Estratégicos del Programa H. Congreso

131 - COORDINACIÓN DE POLÍTICA DIGITAL

MISIÓN	VISIÓN
Liderar la evolución digital del Estado de Chihuahua, impulsando su desarrollo y competitividad en todos los ámbitos, mediante la formulación y aplicación de políticas digitales que promuevan el uso estratégico de las tecnologías de la información y la comunicación (TIC) en todas las instancias de la Administración Pública del Estado.	<p>Ser reconocidos a nivel nacional como líder en innovación tecnológica y gobernanza digital en México siendo un referente en la transformación digital del Estado de Chihuahua, consolidando un Gobierno Digital eficiente, innovador y competitivo, alineado con los avances tecnológicos y las demandas de la Industria 4.0, fomentando los derechos digitales de las y los ciudadanos chihuahuenses, garantizando la transparencia, equidad, rendición de cuentas, colaboración y demás valores inherentes a la era digital, generando valor agregado tanto para las dependencias de la administración pública estatal como para la ciudadanía, impulsando soluciones tecnológicas que contribuyan al desarrollo sostenible y al bienestar de nuestra sociedad, reafirmando nuestro compromiso con la modernización, la inclusión digital y la mejora continua de los servicios gubernamentales.</p>

ALINEACIÓN AL PLAN ESTATAL DE DESARROLLO

E502T1 - BUEN GOBIERNO, CERCAÑO Y CON INSTITUCIONES SOLIDAS - BUEN GOBIERNO, TRANSPARENCIA Y PARTICIPACIÓN CIUDADANA - PARTICIPACIÓN CIUDADANA

PROGRAMA - 2E205C1 - MODERNIZACIÓN GUBERNAMENTAL Y DESARROLLO TECNOLÓGICO

DEFINICIÓN	BENEFICIARIOS		
	TIPO	TOTAL	HOMBRES
Acciones para modernizar los servicios y procesos del gobierno digital con soporte Población profesional en tecnologías de la información, mejorando mecanismos de comunicación entre las dependencias, entidades y la ciudadanía.		263,565	132,086
			131,479

INDICADORES ESTRATÉGICOS

OBJETIVO A MEDIR		DATOS DEL INDICADOR	
NIVEL	RESUMEN NARRATIVO	NOMBRE	FÓRMULA
			META

GOBIERNO DEL ESTADO DE CHIHUAHUA
Presupuesto de Egresos para el Ejercicio Fiscal 2025
Presupuesto Basado en Resultados
Indicadores Estratégicos del Programa H. Congreso

131 - COORDINACIÓN DE POLÍTICA DIGITAL

ALINEACIÓN AL PLAN ESTATAL DE DESARROLLO

E502T1 - BUEN GOBIERNO, CERCAÑO Y CON INSTITUCIONES SOLIDAS - BUEN GOBIERNO, TRANSPARENCIA Y PARTICIPACIÓN CIUDADANA - PARTICIPACIÓN CIUDADANA

PROGRAMA - 2E205C1 - MODERNIZACIÓN GUBERNAMENTAL Y DESARROLLO TECNOLÓGICO

DEFINICIÓN	BENEFICIARIOS		
	TIPO	TOTAL	HOMBRES
Acciones para modernizar los servicios y procesos del gobierno digital con soporte Población profesional en tecnologías de la información, mejorando mecanismos de comunicación entre las dependencias, entidades y la ciudadanía.		263,565	131,479
		132,086	

INDICADORES ESTRATÉGICOS

OBJETIVO A MEDIR		DATOS DEL INDICADOR	
NIVEL	RESUMEN NARRATIVO	NOMBRE	FÓRMULA
FIN	Contribuir a garantizar el derecho a la conectividad, Internet y tecnologías de la información de chihuahuenses con equidad e inclusión mediante modernización de telecomunicaciones	La Variación de Porcentaje de los usuarios de tecnologías de la información mediante la modernización de telecomunicaciones	$\frac{((UTI/UTI_{-1})-1) * 100}{UTI_{-1}}$
PROPOSITO	La población del Estado de Chihuahua igual o mayor a 6 años de edad cuenta con acceso a Tecnologías de la Información y Comunicación	de Porcentaje de usuarios con acceso a Internet programados	$\frac{UAI}{UAIP} * 100$ $\frac{UAI}{UAIP} * 100$
			UTI = Usuarios de tecnologías de la información en el año actual UTI_1 = Usuarios de tecnologías de la información en el año anterior UAI = Usuarios con acceso a Internet programados UAIP = Usuarios con acceso a Internet programados
			73.00
			72.00
			3,017,197.00
			3,017,197.00
			1.39
			100.00

GOBIERNO DEL ESTADO DE CHIHUAHUA
Presupuesto de Egresos para el Ejercicio Fiscal 2025
Presupuesto Basado en Resultados
Indicadores Estratégicos del Programa H. Congreso

132 - CONSEJERÍA JURÍDICA DEL EJECUTIVO DEL ESTADO

MISIÓN	VISIÓN
<p>Servir de apoyo jurídico a la Administración Pública Estatal en su conjunto, dando certeza jurídica, asegurándose de que su actuación siempre este cimentada en los ordenamientos jurídicos-normativos que reglamentan sus funciones, esto es, mediante la revisión, validación de los decretos, acuerdos, proyectos de iniciativas de ley y demás instrumentos jurídicos que se someten a consideración de la Titular del Poder Ejecutivo, así como también, ejercer dignamente la representación jurídica de esta última en las Controversias Constitucionales y Acciones de Inconstitucionalidad, incluidos todos aquellos juicios en los que inter venga con cualquier carácter, lo anterior, con pleno respeto a los derechos humanos, fortaleciendo así el Estado de Derecho y contribuyendo al desarrollo armónico de la sociedad chihuahuenses, bajo los principios de eficacia, eficiencia economía, transparencia y honradez.</p>	<p>Consolidar a la Consejería Jurídica como un ente garante en la constitucionalidad y legalidad de los actos jurídicos de la persona titular del Poder Ejecutivo del Estado. Ser una Institución de excelencia, reconocida por su liderazgo, ética y profesionalismo en la asesoría jurídica, con capacidad para enfrentar los retos legales y constitucionales del Estado de Chihuahua, impulsando reformas innovadoras, promoviendo la justicia y asegurando la legalidad como principios fundamentales para el progreso sostenible de la entidad.</p>

ALINEACIÓN AL PLAN ESTATAL DE DESARROLLO

E502T2 - BUEN GOBIERNO, CERCANO Y CON INSTITUCIONES SOLIDAS - BUEN GOBIERNO, TRANSPARENCIA Y PARTICIPACIÓN CIUDADANA - TRANSPARENCIA Y RENDICION DE CUENTAS

PROGRAMA - 2G022C2 - REPRESENTACIÓN LEGAL DEL PODER EJECUTIVO

DEFINICIÓN	BENEFICIARIOS			
	TIPO	TOTAL	MUJERES	HOMBRES
Comprende las actividades de representación legal de la Persona Titular del Poder Ejecutivo más amplias y necesarias para el desahogo de todo tipo de litigios, ante autoridades federales, estatales o municipales, así como las acciones y controversias constitucionales en las que el Estado sea parte, incluyendo la asesoría jurídica a la Persona Titular del Poder Ejecutivo y los demás asuntos que esta enfrenta directamente, fortaleciendo la gobernabilidad a través de una política interna que promueva la interacción entre las dependencias y entidades que conforman el Ejecutivo Estatal, fomentando así la cultura de la legalidad.	Entes públicos	53	0	0

INDICADORES ESTRATÉGICOS

OBJETIVO A MEDIR			DATOS DEL INDICADOR	
NIVEL	RESUMEN NARRATIVO	NOMBRE	FÓRMULA	META

GOBIERNO DEL ESTADO DE CHIHUAHUA
Presupuesto de Egresos para el Ejercicio Fiscal 2025
Presupuesto Basado en Resultados
Indicadores Estratégicos del Programa H. Congreso

132 - CONSEJERÍA JURÍDICA DEL EJECUTIVO DEL ESTADO

ALINEACIÓN AL PLAN ESTATAL DE DESARROLLO

E502T2 - BUEN GOBIERNO, CERCANO Y CON INSTITUCIONES SOLIDAS - BUEN GOBIERNO, TRANSPARENCIA Y PARTICIPACIÓN CIUDADANA - TRANSPARENCIA Y RENDICIÓN DE CUENTAS

PROGRAMA - 2G022C2 - REPRESENTACIÓN LEGAL DEL PODER EJECUTIVO

DEFINICIÓN	BENEFICIARIOS			
	TIPO	TOTAL	MUJERES	HOMBRES
Comprende las actividades de representación legal de la Persona Titular del Poder Ejecutivo más amplias y necesarias para el desahogo de todo tipo de litigios, ante autoridades federales, estatales o municipales, así como las acciones y controversias constitucionales en las que el Estado sea parte, incluyendo la asesoría jurídica a la Persona Titular del Poder Ejecutivo y los demás asuntos que esta encomiende directamente, fortaleciendo la gobernabilidad a través de una política interna que promueva la interacción entre las dependencias y entidades que conforman el Ejecutivo Estatal, fomentando así la cultura de la legalidad.	Entes públicos	53	0	0

INDICADORES ESTRATÉGICOS

NIVEL	OBJETIVO A MEDIR	RESUMEN NARRATIVO	NOMBRE	DATOS DEL INDICADOR	
				FÓRMULA	META
FIN	Contribuir con una gestión eficaz y eficiente gubernamental mediante la representación jurídica ante los órganos judiciales.	Contribuir con una gestión eficaz y eficiente gubernamental mediante la representación jurídica ante los órganos judiciales.	(RJAQJR/RJA OJP)*100	441.00	100.00
PROPOSITO	La Titular, las Dependencias y Entidades del Poder Ejecutivo cuentan con suficiente representación jurídica ante los órganos judiciales.	La Titular, las Dependencias y Entidades del Poder Ejecutivo cuentan con suficiente representación jurídica ante los órganos judiciales.	(EPPEA/TEPA PE)*100	441.00	61.63
			TEPAPE = Total de Entes públicos de la Administración Pública Estatal	53.00	86.00

GOBIERNO DEL ESTADO DE CHIHUAHUA
Presupuesto de Egresos para el Ejercicio Fiscal 2025
Presupuesto Basado en Resultados
Indicadores Estratégicos del Programa H. Congreso

201 - CONGRESO DEL ESTADO

MISIÓN	VISIÓN
El H. Congreso del Estado es una institución que reúne a representantes de la ciudadanía en la figura de los Diputados y las Diputadas a fin de realizar tareas legislativas que permitan generar y actualizar las distintas leyes, códigos, reglamentos, normatividad entre otros, a las necesidades y expectativas dadas en el momento histórico de la sociedad.	Ser una institución legislativa vanguardista que genere y actualice el marco jurídico del Estado de Chihuahua y de las distintas partes interesadas, con un alto compromiso para la mejora integral normativa a favor de la ciudadanía, a través de la gestión jurídica, política, social e institucional bajo principios de equidad, transparencia, calidad y servicio.

ALINEACIÓN AL PLAN ESTATAL DE DESARROLLO

E502T1 - BUEN GOBIERNO, CERCAÑO Y CON INSTITUCIONES SOLIDAS - BUEN GOBIERNO, TRANSPARENCIA Y PARTICIPACIÓN CIUDADANA - PARTICIPACIÓN CIUDADANA

PROGRAMA - 2R003L4 - PROCESO LEGISLATIVO

DEFINICIÓN	BENEFICIARIOS			
	TIPO	TOTAL	MUJERES	HOMBRES
Realizar el estudio, análisis, debate y votación de iniciativas nuevas y actualizar el marco jurídico existente derogar, reformar y adicionar el mismo, así como llevar a cabo la gestión de diversos asuntos para fortalecer el proceso legislativo en beneficio de la población, observando los principios de equidad, justicia y correcta aplicación de las leyes.	Población	3,741,869	1,888,047	1,853,822

INDICADORES ESTRATÉGICOS

OBJETIVO A MEDIR		DATOS DEL INDICADOR		
NIVEL	RESUMEN NARRATIVO	NOMBRE	FÓRMULA	META
FIN	Contribuir a promover mecanismos de participación y vigilancia ciudadana entre la población que fortalezcan un gobierno transparente y de cuentas a la ciudadanía, mediante el desarrollo del Estado de Chihuahua	Porcentaje de ciudadana leyes, reformas y decretos cercano, aprobadas de acuerdo artículo 64 de la Constitución Política del Estado de Chihuahua	$\frac{\text{RAECPECH}}{\text{AR}} \times 100$ RAECPECH = Resoluciones de asuntos emitidos en apego al artículo 64 de la Constitución Política del Estado de Chihuahua TAR = Total de asuntos recibidos	100.00

GOBIERNO DEL ESTADO DE CHIHUAHUA
Presupuesto de Egresos para el Ejercicio Fiscal 2025
Presupuesto Basado en Resultados
Indicadores Estratégicos del Programa H. Congreso

202 - AUDITORÍA SUPERIOR DEL ESTADO DE CHIHUAHUA

MISIÓN	VISIÓN
Combatir la corrupción y promover un gobierno eficiente.	La Auditoría Superior del Estado de Chihuahua, es una institución respetada por su profesionalismo y prestigio.

ALINEACIÓN AL PLAN ESTATAL DE DESARROLLO

E503T2 - BUEN GOBIERNO, CERCAÑO Y CON INSTITUCIONES SÓLIDAS - FINANZAS SANAS - TRANSPARENCIA Y RENDICIÓN DE CUENTAS

PROGRAMA - 30001L1 - FISCALIZACIÓN DE LAS CUENTAS PÚBLICAS

DEFINICIÓN	BENEFICIARIOS		
	TIPO	TOTAL	HOMBRES
Comprende acciones correspondientes a la revisión de la cuenta pública del Estado, Municipios, Organismos Descentralizados, Autónomos y de cualquier otra persona física o moral que recibe, maneje, recude y administre recursos públicos, dando como resultado un informe, presentando a través de la Comisión de Fiscalización al Congreso Del Estado, con el fin de fortalecer un gobierno, responsable, transparente y de rendición de cuentas.		125	0

INDICADORES ESTRATÉGICOS			
OBJETIVO A MEDIR		DATOS DEL INDICADOR	
NIVEL	RESUMEN NARRATIVO	NOMBRE	FÓRMULA
PROPOSITO	Las Entidades Fiscalizables del Estado de Chihuahua incluidos en el Programa Anual de Auditoría que presentan Cuenta Pública realizan un adecuado ejercicio de los recursos públicos	Porcentaje de Entidades Fiscalizables (EF/ECPAAM)*100	EF = Entidades Fiscalizables auditadas ECPAAM = Total de Entidades fiscalizables del Estado de Chihuahua que ejercen recurso público que presentan Cuenta Pública
			125.00
			159.00
			78.62

GOBIERNO DEL ESTADO DE CHIHUAHUA
Presupuesto de Egresos para el Ejercicio Fiscal 2025
Presupuesto Basado en Resultados
Indicadores Estratégicos del Programa H. Congreso

301 - TRIBUNAL SUPERIOR DE JUSTICIA

MISIÓN	VISIÓN
Administrar justicia a través de sus órganos jurisdiccionales con apego a la constitución y a las leyes aplicables, garantizando la seguridad jurídica y la tutela jurisdiccional para fortalecer el estado de derecho, mantener la paz social y contribuir al desarrollo nacional.	En el Tribunal Superior de Justicia del Estado de Chihuahua tenemos vocación de servicio para enfrentar los desafíos del futuro, con funcionarios y empleados públicos profesionales y comprometidos con el proceso de cambio. Con la mejora continua, buscamos generar y garantizar la seguridad jurídica que inspire en la ciudadanía plena confianza, y contamos para ello con un adecuado soporte jurídico, administrativo y tecnológico.

ALINEACIÓN AL PLAN ESTATAL DE DESARROLLO

E404T4 - SEGURIDAD HUMANA Y PROCURACIÓN DE JUSTICIA - PROCURACIÓN DE JUSTICIA - RESPETO DE LOS DERECHOS HUMANOS

PROGRAMA - 2E002C1 - DESARROLLO DEL PODER JUDICIAL

DEFINICIÓN	BENEFICIARIOS			
	TIPO	TOTAL	MUJERES	HOMBRES
Se refiere a las acciones tendientes a la impartición y administración de justicia pronta, expedita y con total apego a la legalidad, transparencia y los derechos humanos, en beneficio de las personas justiciables que acuden a solicitar los servicios institucionales en el estado de Chihuahua.	Población	326,400	164,832	161,568

INDICADORES ESTRATÉGICOS

OBJETIVO A MEDIR		DATOS DEL INDICADOR			
NIVEL	RESUMEN NARRATIVO	NOMBRE	FÓRMULA	META	
PROPOSITO	La población del Estado de Chihuahua que solicita los servicios institucionales del Tribunal Superior de Justicia presenta eficiente atención de sus asuntos	de Variación de los servicios del Tribunal Superior de Justicia terminados por los órganos jurisdiccionales	$((ATOJ/ATOJ_{-1} - 1) * 100)$	85,992.00	0.58
		terminados por los órganos jurisdiccionales anterior	$ATOJ_{-1} =$ Asuntos terminados por los órganos jurisdiccionales en el año anterior	85,500.00	

GOBIERNO DEL ESTADO DE CHIHUAHUA
Presupuesto de Egresos para el Ejercicio Fiscal 2025
Presupuesto Basado en Resultados
Indicadores Estratégicos del Programa H. Congreso

401 - SERVICIOS EDUCATIVOS DEL ESTADO DE CHIHUAHUA

MISIÓN	VISIÓN
Somos un Organismo público encargado de contribuir y garantizar una educación humanista, con equidad e inclusión, mediante la dirección técnica y administrativa de los centros educativos, que impulse el desarrollo integral de los niños, niñas, adolescentes, jóvenes y adultos en armonía con la sociedad.	Ser un Organismo administrativo y académico, innovador y excelente, garante del acceso, permanencia y egreso de los estudiantes, con liderazgo en educación básica y formadora de docentes e investigación, transparente, eficaz y eficiente, basado en el trabajo colaborativo para lograr la igualdad de oportunidades acorde al modelo educativo y contribuir a la formación de mejores ciudadanos.

ALINEACIÓN AL PLAN ESTATAL DE DESARROLLO

E104T4 - SALUD, DESARROLLO HUMANO E IDENTIDAD CHIHUAHUA - EDUCACIÓN - RESPETO DE LOS DERECHOS HUMANOS

PROGRAMA - 1S062A1 - SERVICIOS DE APOYOS PARA EL ACCESO Y PERMANENCIA EN EDUCACIÓN BÁSICA Y NORMAL

DEFINICIÓN	BENEFICIARIOS			
	TIPO	TOTAL	MUJERES	HOMBRES
Brindar servicios educativos con dotación de apoyos complementarios para las y los alumnos que fomenten el acceso y permanencia en la escuelas de educación primaria, secundaria y normal federal transferido.	Alumnas y alumnos	27,882	15,457	12,425

INDICADORES ESTRATÉGICOS

OBJETIVO A MEDIR		DATOS DEL INDICADOR	
NIVEL	RESUMEN NARRATIVO	NOMBRE	FÓRMULA
PROPOSITO	Las y los alumnos en situación de vulnerabilidad incrementan posibilidades de acceso y permanencia en educación básica y normal federal transferido.	Porcentaje sus promedio de las y los alumnos y apoyados por el programa que terminan el grado cursado.	$\frac{(AACE/TAICE) \times 100}{AACE}$ AACE = Alumnos apoyados que concluyen el ciclo escolar TAICE = Alumnos apoyados que iniciaron el ciclo escolar
			27,882.00 28,450.00 98.00

GOBIERNO DEL ESTADO DE CHIHUAHUA
Presupuesto de Egresos para el Ejercicio Fiscal 2025
Presupuesto Basado en Resultados
Indicadores Estratégicos del Programa H. Congreso

401 - SERVICIOS EDUCATIVOS DEL ESTADO DE CHIHUAHUA

ALINEACIÓN AL PLAN ESTATAL DE DESARROLLO

E104T4 - SALUD, DESARROLLO HUMANO E IDENTIDAD CHIHUAHUA - EDUCACIÓN - RESPETO DE LOS DERECHOS HUMANOS

PROGRAMA - 2E206C1 - COBERTURA EN EDUCACIÓN BÁSICA INCLUSIVA

DEFINICIÓN	BENEFICIARIOS		
	TIPO	TOTAL	HOMBRES
Brindar el servicio educativo a la población con derecho a contar con formación básica en sus diferente niveles y modalidades en la entidad, para promover el acceso, permanencia y egreso a la educación básica con una visión inclusiva, equitativa y con respectiva de género, mediante la oferta de escuelas públicas.		472,532	240,506
		232,026	

INDICADORES ESTRATÉGICOS

OBJETIVO A MEDIR		DATOS DEL INDICADOR	
NIVEL	RESUMEN NARRATIVO	NOMBRE	FÓRMULA
PROPOSITO	Población del estado de Chihuahua que requiere el servicio de educación básica en escuelas federal transferido cuenta con acceso para su formación educativa atendidos con Educación Básica respecto del total estatal, en el ciclo.	Porcentaje de personas mayores de 15 años en rezago educativo	$(\text{PER_REZ_AT_E_PRIM_SEC_EFT_} / \text{TOT_PE_R_REZ}) * 100$
		Personas en rezago atendidas en escuelas federal transferido en el ciclo t	$\text{PER_REZ_ATE_PRIM_SEC_EFT_} = 5,026.00$
		Total de personas en rezago en la entidad.	747,844.00
	Porcentaje de niños y niñas de 0 a 14 años formados en Educación Básica en el ciclo t.	Porcentaje de niños y niñas de 0 a 14 años formados en Educación Básica en el ciclo t.	$\text{NN_0-14_ATE_EFT} / \text{TOT_NN_0-14} * 100$
		Niñas y niños de 0 a 14 años atendidos en escuelas federal transferido en el ciclo t.	472,532.00
		Total de niñas y niños de 0 a 14 años.	929,974.00
			50.81

GOBIERNO DEL ESTADO DE CHIHUAHUA
Presupuesto de Egresos para el Ejercicio Fiscal 2025
Presupuesto Basado en Resultados
Indicadores Estratégicos del Programa H. Congreso

401 - SERVICIOS EDUCATIVOS DEL ESTADO DE CHIHUAHUA

ALINEACIÓN AL PLAN ESTATAL DE DESARROLLO

E104T4 - SALUD, DESARROLLO HUMANO E IDENTIDAD CHIHUAHUA - EDUCACIÓN - RESPETO DE LOS DERECHOS HUMANOS

PROGRAMA - 2E207C1 - COBERTURA EN EDUCACIÓN NORMAL Y POSGRADO

DEFINICIÓN	BENEFICIARIOS			
	TIPO	TOTAL	MUJERES	HOMBRES
Brindar el servicio educativo mujeres y hombres con interés en la docencia y de Mujeres y hombres del especialización en la educación, con una visión inclusiva, equitativa, con Estado perspectiva de género y respecto a los derechos humanos, para formar profesionistas en educación con perfil idóneo.		1,304	1,140	164

INDICADORES ESTRATÉGICOS

OBJETIVO A MEDIR		DATOS DEL INDICADOR			
NIVEL	RESUMEN NARRATIVO	NOMBRE	FÓRMULA	META	
PROPOSITO	Mujeres y hombres con interés en la docencia cuentan con formación profesional para la impartición de educación básica en el estado de Chihuahua.	Porcentaje de titulación de las personas egresadas de las escuelas formadoras y actualizadoras de docentes adscritas a seech	$(E_T/TE)*100$ E_T = Egresados Titulados TE = Total de Egresados	309.00 317.00	97.48

GOBIERNO DEL ESTADO DE CHIHUAHUA
Presupuesto de Egresos para el Ejercicio Fiscal 2025
Presupuesto Basado en Resultados
Indicadores Estratégicos del Programa H. Congreso

401 - SERVICIOS EDUCATIVOS DEL ESTADO DE CHIHUAHUA

ALINEACIÓN AL PLAN ESTATAL DE DESARROLLO

E104T4 - SALUD, DESARROLLO HUMANO E IDENTIDAD CHIHUAHUA - EDUCACIÓN - RESPETO DE LOS DERECHOS HUMANOS

PROGRAMA - 2E208C1 - SERVICIOS PARA LA CALIDAD EN EDUCACIÓN BÁSICA

DEFINICIÓN	BENEFICIARIOS		
	TIPO	TOTAL	HOMBRES
Brindar los servicios educativos de calidad para las alumnas y alumnos de Escuelas educación básica en escuelas públicas. a través de ambientes escolares propicios para el aprendizaje, con inclusión, equidad y perspectiva de género que generen armonía social.		3,314	0

INDICADORES ESTRATÉGICOS

OBJETIVO A MEDIR		DATOS DEL INDICADOR	
NIVEL	RESUMEN NARRATIVO	NOMBRE	FÓRMULA
PROPOSITO	Las escuelas públicas de educación básica cuentan con ambientes escolares favorables para el aprendizaje.	Porcentaje de escuelas federal para el transferido con al menos tres aspectos de ambientes escolares favorables	ESC_BEN = Escuelas federal transferido beneficiadas con al menos tres aspectos de ambientes escolares favorables
		menos tres aspectos de ambientes escolares favorables atendidos.	ESC_BAS = Total de escuelas de educación básica federal transferido
			684.00
			3,314.00
			20.64

GOBIERNO DEL ESTADO DE CHIHUAHUA
Presupuesto de Egresos para el Ejercicio Fiscal 2025
Presupuesto Basado en Resultados
Indicadores Estratégicos del Programa H. Congreso

401 - SERVICIOS EDUCATIVOS DEL ESTADO DE CHIHUAHUA

ALINEACIÓN AL PLAN ESTATAL DE DESARROLLO

E104T4 - SALUD, DESARROLLO HUMANO E IDENTIDAD CHIHUAHUA - EDUCACIÓN - RESPETO DE LOS DERECHOS HUMANOS

PROGRAMA - 2E209C1 - GESTIÓN PARA LA EDUCACIÓN BÁSICA, NORMAL Y POSGRADO

DEFINICIÓN	BENEFICIARIOS		
	TIPO	TOTAL	HOMBRES
Gestión eficaz de los servicios administrativos para la operación de los centros de trabajo mediante una adecuada planeación, control, seguimiento del desempeño y transparencia del recurso ministrado para incrementar la oferta educativa con una visión inclusiva, equitativa, con perspectiva de género y respeto a los derechos humanos.	Centros de trabajo	4,346	0

INDICADORES ESTRATÉGICOS

OBJETIVO A MEDIR		DATOS DEL INDICADOR	
NIVEL	RESUMEN NARRATIVO	NOMBRE	FÓRMULA
PROPOSITO	Los centros de trabajo federal transfiridos, garantizan el acceso a la educación básica , normal y oferta educativa posgrado.	Tasa de variación promedio de la oferta educativa básica	$\frac{EOFE_INI_P_t - RE_PRI_SEC_t}{EOFE_INI_P_t - 1} * 100$
		Espacios ofertados en ed. inicial, más ed. preescolar, más ed. primaria, más ed. Secundaria en el ciclo t	674,304.00
		EOFE_INI_PRE_PRI_SEC_t_1 = Espacios ofertados en ed. inicial, más ed. preescolar, más ed. primaria, más ed. Secundaria en el ciclo t-1	674,094.00
		META	0.03

GOBIERNO DEL ESTADO DE CHIHUAHUA
Presupuesto de Egresos para el Ejercicio Fiscal 2025
Presupuesto Basado en Resultados
Indicadores Estratégicos del Programa H. Congreso

402 - UNIVERSIDAD TECNOLÓGICA DE CHIHUAHUA

MISIÓN

Somos una institución de educación superior tecnológica consolidada, incluyente, socialmente responsable y comprometida con la formación integral de profesionales, a través de un modelo educativo polivalente, intensivo, flexible y pertinente, estrechamente vinculada con los diversos sectores estratégicos con el fin de ofrecer servicios de calidad y vanguardia tecnológica, que contribuyan a mejorar la competitividad y el desarrollo sustentable del estado y del país.

VISIÓN

Ser una institución de educación superior internacionalmente reconocida, con un nivel académico y tecnológico de excelencia, que responda con prontitud y versatilidad a las aspiraciones de superación personal de sus educandos y a los requerimientos del sector productivo de bienes y servicios.

ALINEACIÓN AL PLAN ESTATAL DE DESARROLLO

E104T4 - SALUD, DESARROLLO HUMANO E IDENTIDAD CHIHUAHUA - EDUCACIÓN - RESPETO DE LOS DERECHOS HUMANOS

PROGRAMA - 2E140C1 - VINCULACIÓN, EXTENSIÓN Y SERVICIOS ACADÉMICOS EN EDUCACIÓN MEDIA SUPERIOR Y SUPERIOR

DEFINICIÓN

Fortalecer los esquemas de vinculación de los estudiantes próximos a egresar de educación superior con el sector educativo, social y productivo que incidan en el bienestar social, el crecimiento económico y la transferencia de conocimientos científicos, tecnológicos con un alto grado de responsabilidad social, mediante la disposición transparente y oportuna de recursos. Así como la difusión y divulgación del arte, la cultura y la ciencia en conjunto con la promoción del deporte para fortalecimiento de la formación integral de manera incluyente y con sentido humanista que aporte soluciones innovadoras al entorno.

DEFINICIÓN	BENEFICIARIOS		
	TIPO	MUJERES	HOMBRES
Estudiantes	880	264	616

INDICADORES ESTRATÉGICOS

OBJETIVO A MEDIR		DATOS DEL INDICADOR	
NIVEL	RESUMEN NARRATIVO	NOMBRE	FÓRMULA
			META

GOBIERNO DEL ESTADO DE CHIHUAHUA
Presupuesto de Egresos para el Ejercicio Fiscal 2025
Presupuesto Basado en Resultados
Indicadores Estratégicos del Programa H. Congreso

402 - UNIVERSIDAD TECNOLÓGICA DE CHIHUAHUA

ALINEACIÓN AL PLAN ESTATAL DE DESARROLLO

E104T4 - SALUD, DESARROLLO HUMANO E IDENTIDAD CHIHUAHUA - EDUCACIÓN - RESPETO DE LOS DERECHOS HUMANOS

PROGRAMA - 2E140C1 - VINCULACIÓN, EXTENSIÓN Y SERVICIOS ACADÉMICOS EN EDUCACIÓN MEDIA SUPERIOR Y SUPERIOR

DEFINICIÓN	BENEFICIARIOS			
	TIPO	TOTAL	MUJERES	HOMBRES
Fortalecer los esquemas de vinculación de los estudiantes próximos a egresar de educación superior con el sector educativo, social y productivo que incidan en el bienestar social, el crecimiento económico y la transferencia de conocimientos científicos, tecnológicos con un alto grado de responsabilidad social, mediante la disposición transparente y oportuna de recursos. Así como la difusión y divulgación del arte, la cultura y la ciencia en conjunto con la promoción del deporte para fortalecimiento de la formación integral de manera incluyente y con sentido humanista que aporte soluciones innovadoras al entorno.	Estudiantes	880	264	616

INDICADORES ESTRATÉGICOS

NIVEL	OBJETIVO A MEDIR	RESUMEN NARRATIVO	NOMBRE	DATOS DEL INDICADOR	
				FÓRMULA	META
FIN	Contribuir a brindar los servicios educativos de calidad a los estudiantes de escuelas del sistema educativo estatal, a través de vinculación entre el sector productivo.	Variación de los Porcentual de alianzas con el sector productivo y para consolidar servicios educativos	$((ASPCA/ASP\ CA_1)-1)*100$	12.00	33.33
PROPOSITO	Los estudiantes de la Tecnológica de Chihuahua eficiente vinculación con los públicos, privado y social.	Porcentaje de egresados que realizan egresados con los sectores laborando	$(ELAC/TEU)*100$	880.00	72.01
				1,222.00	

GOBIERNO DEL ESTADO DE CHIHUAHUA
Presupuesto de Egresos para el Ejercicio Fiscal 2025
Presupuesto Basado en Resultados
Indicadores Estratégicos del Programa H. Congreso

403 - UNIVERSIDAD TECNOLÓGICA DE CIUDAD JUÁREZ

ALINEACIÓN AL PLAN ESTATAL DE DESARROLLO

E104T2 - SALUD, DESARROLLO HUMANO E IDENTIDAD CHIHUAHUA - EDUCACIÓN - TRANSPARENCIA Y RENDICIÓN DE CUENTAS

PROGRAMA - 2E211C1 - PERMANENCIA DE LOS ESTUDIANTES EN EDUCACIÓN SUPERIOR

DEFINICIÓN	BENEFICIARIOS		
	TIPO	TOTAL	HOMBRES
Brindar servicios educativos a las alumnas y alumnos de educación superior con Alumnas y alumnos acciones que aseguren su permanencia y su egreso.	Alumnas y alumnos	53,185	23,983

INDICADORES ESTRATÉGICOS

OBJETIVO A MEDIR		DATOS DEL INDICADOR	
NIVEL	RESUMEN NARRATIVO	NOMBRE	FÓRMULA
PROPOSITO	Las y los alumnos de la Universidad Tecnológica de Ciudad Juárez deciden permanecer con su formación en educación superior.	Variación porcentual de Juárez alumnos atendidos	$(\frac{MTt}{MTt_{-1}} - 1) * 100$ MTt = Matricula total del año actual MTt_1 = Matricula total del año anterior
			9,200.00 9,000.00
			2.22

GOBIERNO DEL ESTADO DE CHIHUAHUA
Presupuesto de Egresos para el Ejercicio Fiscal 2025
Presupuesto Basado en Resultados
Indicadores Estratégicos del Programa H. Congreso

403 - UNIVERSIDAD TECNOLÓGICA DE CIUDAD JUÁREZ

ALINEACIÓN AL PLAN ESTATAL DE DESARROLLO

E104T2 - SALUD, DESARROLLO HUMANO E IDENTIDAD CHIHUAHUA - EDUCACIÓN - TRANSPARENCIA Y RENDICIÓN DE CUENTAS

PROGRAMA - 2E223C1 - VINCULACIÓN DE NIVEL SUPERIOR CON EL SECTOR PRODUCTIVO

DEFINICIÓN	BENEFICIARIOS		
	TIPO	TOTAL	HOMBRES
Fortalecer los esquemas de vinculación con el sector productivo, social y público, Alumnas y alumnos para mejorar la pertinencia educativa y la gestión administrativa.	Alumnas y alumnos	9,200	5,024

INDICADORES ESTRATÉGICOS

OBJETIVO A MEDIR		DATOS DEL INDICADOR	
NIVEL	RESUMEN NARRATIVO	NOMBRE	FÓRMULA
FIN	Contribuir en brindar los servicios educativos de calidad a los Egresados estudiantes, mediante la colocación trabajando a seis de los Egresados de la Universidad meses de su Tecnológica de Ciudad Juárez con el egreso Sector Productivo.	Porcentaje de Empleadores Satisfechos	$(ETSE/TE)*100$ ETSE = Egresados Trabajando a Seis meses de Egreso TE = Total de Egresados
		Porcentaje de Empleadores Satisfechos	$(TEMSys/TE)$ TEMSys = Total de Empleadores muy Satisfechos y Satisfechos TE = Total de Empleadores
			762.00 1,089.00 315.00 350.00
			69.97 90.00

GOBIERNO DEL ESTADO DE CHIHUAHUA
Presupuesto de Egresos para el Ejercicio Fiscal 2025
Presupuesto Basado en Resultados
Indicadores Estratégicos del Programa H. Congreso

404 - COLEGIO DE BACHILLERES DEL ESTADO DE CHIHUAHUA

MISIÓN

Somos un organismo público descentralizado del gobierno del estado que proporciona a sus estudiantes una educación del nivel medio superior a través de una formación integral, mediante la obtención de conocimientos, incremento de habilidades y fortalecimiento de valores que les permita continuar en el nivel superior, desarrollar una vida plena y ser ciudadanos útiles de la sociedad.

VISIÓN

Es una institución reconocida por la sociedad, que transita permanentemente de la calidad de sus servicios a la excelencia de los mismos, derivados de la superación constante del personal y sus métodos de enseñanza, mejorando sus instalaciones con tecnología de vanguardia y aplicando su cobertura a las principales ciudades del estado.

ALINEACIÓN AL PLAN ESTATAL DE DESARROLLO

E104T4 - SALUD, DESARROLLO HUMANO E IDENTIDAD CHIHUAHUA - EDUCACIÓN - RESPETO DE LOS DERECHOS HUMANOS

PROGRAMA - 2E204C1 - PERMANENCIA EN EDUCACIÓN BACHILLERATO

DEFINICIÓN	BENEFICIARIOS		
	TIPO	MUJERES	HOMBRES
Se orienta a elevar la permanencia y cobertura estatal en el Nivel Medio Superior mediante estrategias que impulsen la calidad de los servicios educativos de los alumnos del Colegio de Bachilleres del Estado de Chihuahua.	Alumnos y alumnas de Colegio de Bachilleres	25,650	17,100
	TOTAL	42,750	42,750

INDICADORES ESTRATÉGICOS

OBJETIVO A MEDIR	RESUMEN NARRATIVO	NOMBRE	FÓRMULA	META
FIN	Contribuir a brindar los servicios educativos de calidad a los alumnos y estudiantes de escuelas del Sistema Educativo Estatal, a través del desarrollo de ambientes escolares que propicien el aprendizaje, la inclusión, equidad y perspectiva de género.	Porcentaje de alumnos y alumnas que reciben servicios educativos de calidad	$(AI/ANMS)*100$ AI = Alumnos y alumnas de Nivel Medio Superior	28.94
PROPOSITO	Alumnos y alumnas del Bachillerato del Estado de Chihuahua reciben una eficiente Media Superior de calidad.	Porcentaje de alumnos y alumnas que egresan Educación terminal	$(AE/AI)*100$ AE = Alumnos y alumnas que egresan generación	70.80

GOBIERNO DEL ESTADO DE CHIHUAHUA
Presupuesto de Egresos para el Ejercicio Fiscal 2025
Presupuesto Basado en Resultados
Indicadores Estratégicos del Programa H. Congreso

404 - COLEGIO DE BACHILLERES DEL ESTADO DE CHIHUAHUA

ALINEACIÓN AL PLAN ESTATAL DE DESARROLLO

E104T4 - SALUD, DESARROLLO HUMANO E IDENTIDAD CHIHUAHUA - EDUCACIÓN - RESPETO DE LOS DERECHOS HUMANOS

PROGRAMA - 2K043D2 - INFRAESTRUCTURA EDUCATIVA COBACH

DEFINICIÓN	BENEFICIARIOS		
	TIPO	TOTAL	HOMBRES
Se orienta a elevar la calidad educativa de los jóvenes que cursan el nivel medio superior en el Colegio de Bachilleres del Estado de Chihuahua, mediante la construcción, rehabilitación y equipamiento de infraestructura física.	Espacios educativos	32	0

INDICADORES ESTRATÉGICOS

OBJETIVO A MEDIR		DATOS DEL INDICADOR	
NIVEL	RESUMEN NARRATIVO	NOMBRE	FÓRMULA
FIN	Contribuir a brindar servicios educativos de calidad a estudiantes de Educación Estatal, desarrollo de ambientes escolares que propicien el aprendizaje, inclusión, equidad y perspectiva de género.	Porcentaje de ocupación de la capacidad del Sistema Educativo Estatal, a través del instalada de espacios educativos	$\frac{\text{EFO}}{\text{EFD}} \times 100$
			$\frac{42,750.00}{47,810.00}$
PROPOSITO	Los espacios educativos del Colegio de Bachilleres del Estado de Chihuahua son adecuados para brindar servicios de Educación Superior de Calidad.	Los espacios educativos del Colegio de Bachilleres del Estado de Chihuahua son adecuados para brindar servicios de Educación Superior de Calidad.	$\frac{\text{EEAP} + \text{TEE}}{\text{TEE}}$
			$\frac{5.00}{32.00}$
			89.42
			15.63

GOBIERNO DEL ESTADO DE CHIHUAHUA
Presupuesto de Egresos para el Ejercicio Fiscal 2025
Presupuesto Basado en Resultados
Indicadores Estratégicos del Programa H. Congreso

405 - INSTITUTO TECNOLÓGICO SUPERIOR DE NUEVO CASAS GRANDES

MISIÓN

Formar profesionistas competitivos promoviendo una cultura de la inclusión, respeto e igualdad a través de educación integral teniendo como pilar la innovación científica y tecnológica para el desarrollo económico y social del entorno. Somos una institución nacionalmente reconocida por la calidad de nuestros programas académicos y de nuestros egresados, así como su impacto en el desarrollo de una comunidad sustentable.

VISIÓN

ALINEACIÓN AL PLAN ESTATAL DE DESARROLLO

E104T4 - SALUD, DESARROLLO HUMANO E IDENTIDAD CHIHUAHUA - EDUCACIÓN - RESPETO DE LOS DERECHOS HUMANOS

PROGRAMA - 2E051C1 - VINCULACIÓN Y SERVICIOS EDUCATIVOS

DEFINICIÓN

Fortalecer la vinculación entre la Universidad y los diferentes sectores económicos, sociales y gubernamentales, a través de diversos mecanismos de cooperación, que favorezcan la inserción de los egresados de la institución en el mercado laboral, en condiciones laborales o de autoempleo óptimas.

BENEFICIARIOS			
TIPO	TOTAL	MUJERES	HOMBRES
Alumnas y alumnos	1,095	562	533

INDICADORES ESTRATÉGICOS

INDICADORES ESTRATÉGICOS					
OBJETIVO A MEDIR	DATOS DEL INDICADOR				
NIVEL	RESUMEN NARRATIVO	NOMBRE	FÓRMULA	META	
PROPOSITO	Las alumnas y los alumnos cursan en el Instituto Superior de Nuevo Casas Grandes cuentan con oportunidades para integrarse en el mercado laboral.	Porcentaje de alumnos y alumnas incorporados(as) en el sector laboral	$(EISL/EGL) * 100$	$EISL = \text{Egresados(as) incorporados(as) en el sector laboral}$ $EGL = \text{Egresados por generación localizados}$	80.00 448.00 560.00

GOBIERNO DEL ESTADO DE CHIHUAHUA
Presupuesto de Egresos para el Ejercicio Fiscal 2025
Presupuesto Basado en Resultados
Indicadores Estratégicos del Programa H. Congreso

405 - INSTITUTO TECNOLÓGICO SUPERIOR DE NUEVO CASAS GRANDES

ALINEACIÓN AL PLAN ESTATAL DE DESARROLLO

E104T4 - SALUD, DESARROLLO HUMANO E IDENTIDAD CHIHUAHUA - EDUCACIÓN - RESPETO DE LOS DERECHOS HUMANOS

PROGRAMA - 2E067C1 - COBERTURA EN EDUCACIÓN SUPERIOR TECNOLÓGICA

DEFINICIÓN	BENEFICIARIOS		
	TIPO	TOTAL	HOMBRES
Garantizar el derecho al servicio educativo a los egresados de educación media superior, en los programas de educación con equidad, inclusión y perspectiva de género.	Alumnas y alumnos	350	140

Alumnas y alumnos

INDICADORES ESTRATÉGICOS

OBJETIVO A MEDIR	DATOS DEL INDICADOR		
NIVEL	RESUMEN NARRATIVO	NOMBRE	FÓRMULA
FIN	Contribuir a brindar los servicios educativos de calidad a los estudiantes de escuelas del Sistema Educativo Estatal, a través del desarrollo de ambientes escolares que propicien el aprendizaje, la inclusión, equidad y perspectiva de género.	Variación a los Porcentual de alumnas y alumnos inscritos	AAI = Alumnas y Alumnos Inscritos actual AAI_1 = Alumnas y Alumnos Inscritos año anterior
PROPOSITO	Las alumnas y los alumnos egresados del nivel medio superior del estado de Chihuahua cuentan con oportunidades para acceder a educación superior tecnológica.	Porcentaje de captación de estudiantes a la egresados de educación media superior	AINI = Alumnado inscrito de nuevo ingreso AEEMS = Alumnado egresado de educación media superior
			1,095.00 1,080.00 337.00 40,028.00
			1.39 0.84

GOBIERNO DEL ESTADO DE CHIHUAHUA
Presupuesto de Egresos para el Ejercicio Fiscal 2025
Presupuesto Basado en Resultados
Indicadores Estratégicos del Programa H. Congreso

406 - COLEGIO DE ESTUDIOS CIENTÍFICOS Y TECNOLÓGICOS DEL ESTADO DE CHIHUAHUA

MISIÓN

El Colegio de Estudios Científicos y Tecnológicos del Estado de Chihuahua es un organismo público descentralizado, creado para ofrecer a las y los jóvenes una Educación Media Superior de excelencia, en sus modalidades de Bachillerato Tecnológico y Bachillerato General, con el objeto que continúen sus estudios en educación superior, así como su posicionamiento en el mercado laboral, para contribuir en el desarrollo económico del Estado.

VISIÓN

Ser la primera opción en Educación Media Superior dentro del Estado de Chihuahua, como una institución de calidad e impulsar a nuestros jóvenes a contribuir al desarrollo social, económico y sustentable de estado.

ALINEACIÓN AL PLAN ESTATAL DE DESARROLLO

E104T4 - SALUD, DESARROLLO HUMANO E IDENTIDAD CHIHUAHUA - EDUCACIÓN - RESPETO DE LOS DERECHOS HUMANOS

PROGRAMA - 2E058C1 - COBERTURA EN EDUCACIÓN EN BACHILLERATO TECNOLÓGICO

DEFINICIÓN	BENEFICIARIOS		
	TIPO	TOTAL	HOMBRES
Conceder el derecho a una educación de calidad para todas y todos los Alumnas y alumnos estudiantes, promoviendo una visión inclusiva, equitativa y con enfoque de género, que facilite el acceso, la permanencia y el egreso de la institución educativa.	Alumnas y alumnos	17,345	8,676
			8,669

INDICADORES ESTRATÉGICOS

OBJETIVO A MEDIR		DATOS DEL INDICADOR	
NIVEL	RESUMEN NARRATIVO	NOMBRE	FÓRMULA
PROPOSITO	Las alumnas y los alumnos del Colegio de Estudios Científicos y Tecnológicos del Estado de Chihuahua cuentan con servicios educativos de manera eficaz y eficiente.	Porcentaje de alumnas y alumnos de servicios satisfechos	TAAS = Total de alumnas y alumnos satisfechos TAAE = Total de alumnas y alumnos encuestados
			8,849.00
			17,698.00
			50.00

GOBIERNO DEL ESTADO DE CHIHUAHUA
Presupuesto de Egresos para el Ejercicio Fiscal 2025
Presupuesto Basado en Resultados
Indicadores Estratégicos del Programa H. Congreso

407 - COLEGIO DE EDUCACIÓN PROFESIONAL TÉCNICA DEL ESTADO DE CHIHUAHUA

MISIÓN

El Colegio de Educación Profesional Técnica del estado de Chihuahua, tiene como misión, formar mediante un modelo basado en competencias, a Profesionales Técnicos y Profesionales Técnicos Bachiller, capacita y evalúa con fines de certificación de competencias laborales y servicios tecnológicos para atender las necesidades del sector productivo del país.

VISIÓN

Somos la institución de formación profesional técnica del Sistema de Educación Media Superior de la nación que mejor responde a las necesidades de los sectores productivos del país, con estándares de clase mundial.

ALINEACIÓN AL PLAN ESTATAL DE DESARROLLO

E104T4 - SALUD, DESARROLLO HUMANO E IDENTIDAD CHIHUAHUA - EDUCACIÓN - RESPETO DE LOS DERECHOS HUMANOS

PROGRAMA - 2E058C1 - COBERTURA EN EDUCACIÓN EN BACHILLERATO TECNOLÓGICO

DEFINICIÓN	BENEFICIARIOS			
	TIPO	TOTAL	MUJERES	HOMBRES
Conceder el derecho a una educación de calidad para todas y todos los estudiantes, promoviendo una visión inclusiva, equitativa y con enfoque de género, que facilite el acceso, la permanencia y el egreso de la institución educativa.	Las alumnas y los alumnos	3,661	1,846	1,815

INDICADORES ESTRATÉGICOS

OBJETIVO A MEDIR		DATOS DEL INDICADOR	
NIVEL	RESUMEN NARRATIVO	NOMBRE	FÓRMULA
PROPOSITO	Las alumnas y los alumnos egresados de nivel básico del Estado de Chihuahua tienen una oportunidad para acceder a la educación superior.	Variación de porcentual de oportunidad alumnas y media alumnos atendidos en el subsistema educativo	$\frac{((AIAA/MTAA)-1)*100}{1}$ AIAA = Alumnado inscrito en el año actual MTAA = Alumnado inscrito en el año anterior
			9,975.00
			10,323.00
			-3.37

GOBIERNO DEL ESTADO DE CHIHUAHUA
Presupuesto de Egresos para el Ejercicio Fiscal 2025
Presupuesto Basado en Resultados
Indicadores Estratégicos del Programa H. Congreso

407 - COLEGIO DE EDUCACIÓN PROFESIONAL TÉCNICA DEL ESTADO DE CHIHUAHUA

ALINEACIÓN AL PLAN ESTATAL DE DESARROLLO

E104T4 - SALUD, DESARROLLO HUMANO E IDENTIDAD CHIHUAHUA - EDUCACIÓN - RESPETO DE LOS DERECHOS HUMANOS

PROGRAMA - 2E151C1 - CALIDAD EN LOS SERVICIOS DE EDUCACIÓN PROFESIONAL TÉCNICA BACHILLER

DEFINICIÓN	BENEFICIARIOS		
	TIPO	TOTAL	HOMBRES
Orientar acciones y proyectos que permitan la correcta prestación del servicio de Educación en Bachillerato Tecnológico, con equidad y perspectiva de género, mediante la aplicación de un modelo de calidad que permita a los egresados la continuación de los estudios de nivel superior y/o la inserción laboral esperada por los sectores productivos, sociales y gubernamentales.	Las alumnas y los alumnos	10,000	6,000
		4,000	

INDICADORES ESTRATÉGICOS

OBJETIVO A MEDIR		DATOS DEL INDICADOR	
NIVEL	RESUMEN NARRATIVO	NOMBRE	FÓRMULA
PROPOSITO	Las alumnas y los alumnos del Colegio de Educación Profesional Técnica del Estado de Chihuahua cuentan con programas eficientes de acuerdo a la normatividad aplicable.	Variación Profesional índice general de Chihuahua índice de satisfacción del servicio educativo alumnos	$\frac{((IPSEAAA/IPS\ EAA_{-1})-1)*100}{\text{servicio educativo de las alumnas y alumnos del año actual}}$ $IPSEAA_{-1} = \text{Índice porcentual del servicio educativo de las alumnas y alumnos del año anterior}$
			82.60
			82.54
			0.07

GOBIERNO DEL ESTADO DE CHIHUAHUA
Presupuesto de Egresos para el Ejercicio Fiscal 2025
Presupuesto Basado en Resultados
Indicadores Estratégicos del Programa H. Congreso

408 - INSTITUTO CHIHUAHUENSE DE EDUCACIÓN PARA LOS ADULTOS

MISIÓN

Promover, desarrollar y brindar servicios de alfabetización, educación primaria y secundaria, para que las y los jóvenes y adultos incrementen sus capacidades, eleven su calidad de vida y contribuyan al desarrollo social de la entidad.

VISIÓN

Ser una Institución pública que proporcione servicios de educación básica para jóvenes y adultos, con calidad, equidad y pertinencia, con base en la participación institucional y solidaridad social, enfocada en mantener los índices de analfabetismo por debajo de los niveles aceptados internacionalmente y en contribuir al abatimiento del rezago educativo, para la mejora de las competencias de la población de nuestro estado.

ALINEACIÓN AL PLAN ESTATAL DE DESARROLLO

E104T4 - SALUD, DESARROLLO HUMANO E IDENTIDAD CHIHUAHUA - EDUCACIÓN - RESPETO DE LOS DERECHOS HUMANOS

PROGRAMA - 2E054C1 - EDUCACIÓN BÁSICA PARA ADULTOS

DEFINICIÓN	BENEFICIARIOS		
	TIPO	TOTAL	HOMBRES
Se orienta a las acciones y proyectos de regulación, desarrollo, promoción y Población prestación de servicios de educación básica para los educandos registrados de 15 años y más, tendientes a cubrir el rezago educativo.		18,000	8,820

Se orienta a las acciones y proyectos de regulación, desarrollo, promoción y Población prestación de servicios de educación básica para los educandos registrados de 15 años y más, tendientes a cubrir el rezago educativo.

INDICADORES ESTRATÉGICOS

OBJETIVO A MEDIR		DATOS DEL INDICADOR	
NIVEL	RESUMEN NARRATIVO	NOMBRE	FÓRMULA
PROPOSITO	Personas de 15 años o más en el Estado de Chihuahua que aprenden a leer y a escribir y/o que han concluido la educación primaria y/o secundaria ejercen su derecho a la educación.	Porcentaje de Estado de Chihuahua que aprenden a leer y a escribir y/o que han concluido la educación primaria y/o secundaria	$(X/Y)*100$
			$X = \text{Población de 15 años y más que concluyó el nivel inicial, primaria y/o secundaria el periodo actual}$ $Y = \text{Población de 15 años y más en rezago educativo en el periodo anterior}$
			20,690.00
			755,505.00
			2.74

GOBIERNO DEL ESTADO DE CHIHUAHUA
Presupuesto de Egresos para el Ejercicio Fiscal 2025
Presupuesto Basado en Resultados
Indicadores Estratégicos del Programa H. Congreso

409 - INSTITUTO DE APOYO AL DESARROLLO TECNOLÓGICO

MISIÓN

Apoyar la formación y el desarrollo de las altas capacidades laborales y tecnológicas de la entidad, a través de servicios educativos flexibles y pertinentes, acorde a las necesidades de la región, con la finalidad de contribuir al desarrollo competitivo y vanguardista de la industria del estado.

VISIÓN

Ser el brazo articulador del desarrollo tecnológico en el Estado, para posicionar a Chihuahua como el primer lugar en competitividad tecnológica y coadyuvar en la creación de empleos de mayor valor.

ALINEACIÓN AL PLAN ESTATAL DE DESARROLLO

E204T3 - CRECIMIENTO ECONÓMICO, INNOVADOR Y COMPETITIVO - APOYO A LA INDUSTRIA - IGUALDAD Y EQUIDAD DE GÉNERO

PROGRAMA - 2F013C1 - CAPACITACIÓN DE ALTO NIVEL

DEFINICIÓN	BENEFICIARIOS		
	TIPO	TOTAL	HOMBRES
Capacitación a la población económicamente activa del estado, para realizar actividades de alto valor agregado que deriven en mayores ingresos y mejor calidad de vida, fortaleciendo las competencias de las empresas del sector.	Personas	51,000	20,582
		30,418	

INDICADORES ESTRATÉGICOS

NIVEL	OBJETIVO A MEDIR	RESUMEN NARRATIVO	NOMBRE	DATOS DEL INDICADOR	
				FÓRMULA	META
FIN	Contribuir a incrementar las competencias de los sectores productivos del estado, mediante el fortalecimiento de las técnicas de la población económicamente activa.	las Porcentaje de personas acreditadas por el Instituto Tecnológico	(PACCIN/PCLE CH)*100	41,000.00	48.24
PROPOSITO	La población económicamente activa del Estado de Chihuahua que percibe menos de 2 salarios desarrollando las requeridas del sector Estado de Chihuahua.	Porcentaje de mujeres inscritas en el Instituto de Apoyo al Desarrollo Tecnológico	(MIPC/PIPC)*100	17,000.00	33.33
				51,000.00	

GOBIERNO DEL ESTADO DE CHIHUAHUA
Presupuesto de Egresos para el Ejercicio Fiscal 2025
Presupuesto Basado en Resultados
Indicadores Estratégicos del Programa H. Congreso

409 - INSTITUTO DE APOYO AL DESARROLLO TECNOLÓGICO

ALINEACIÓN AL PLAN ESTATAL DE DESARROLLO

E204T3 - CRECIMIENTO ECONÓMICO, INNOVADOR Y COMPETITIVO - APOYO A LA INDUSTRIA - IGUALDAD Y EQUIDAD DE GÉNERO

PROGRAMA - 2F013C1 - CAPACITACIÓN DE ALTO NIVEL

DEFINICIÓN	BENEFICIARIOS			
	TIPO	TOTAL	MUJERES	HOMBRES
Capacitación a la población económicamente activa del estado, para realizar Personas actividades de alto valor agregado que deriven en mayores ingresos y mejor calidad de vida, fortaleciendo las competencias de las empresas del sector.	Personas	51,000	30,418	20,582

INDICADORES ESTRATÉGICOS

OBJETIVO A MEDIR		DATOS DEL INDICADOR	
NIVEL	RESUMEN NARRATIVO	NOMBRE	FÓRMULA
PROPOSITO	La población económicamente activa del Estado de Chihuahua que percibe menos de 2 salarios desarrolla las requeridas del sector Estado de Chihuahua.	Variación porcentual de mínimos personas inscritas en el Instituto de Apoyo al Desarrollo Tecnológico	$\frac{((E_{GAAc}/E_{GAA n}) - 1) \times 100}{n}$ EGAAc = Inscritos año actual EGAA n = Inscritos año anterior
			51,000.00 50,000.00
			2.00

GOBIERNO DEL ESTADO DE CHIHUAHUA
Presupuesto de Egresos para el Ejercicio Fiscal 2025
Presupuesto Basado en Resultados
Indicadores Estratégicos del Programa H. Congreso

410 - INSTITUTO DE CAPACITACIÓN PARA EL TRABAJO DEL ESTADO DE CHIHUAHUA

MISIÓN

Impartir e impulsar la capacitación para el trabajo en la entidad, preparando mano de obra calificada, asegurando la calidad de la enseñanza, sistematizando la vinculación con el aparato productivo y satisfaciendo las necesidades del desarrollo regional.

VISIÓN

Ser una Institución de excelencia en educación para y en el trabajo que coadyuve al desarrollo económico y social de los habitantes de distintas regiones del Estado de Chihuahua.

ALINEACIÓN AL PLAN ESTATAL DE DESARROLLO

E203T4 - CRECIMIENTO ECONÓMICO, INNOVADOR Y COMPETITIVO - CAPITAL HUMANO Y EMPLEO - RESPETO DE LOS DERECHOS HUMANOS

PROGRAMA - 2F058C1 - CAPACITACIÓN PARA EL DESARROLLO DE HABILIDADES Y CONOCIMIENTOS PARA EL TRABAJO Y/O EMPRENDIMIENTO

DEFINICIÓN

Corresponde a las acciones relacionadas con los servicios de capacitación para y Personas en el trabajo y/o emprendimiento, dirigidas a la población que busca mejorar sus condiciones de vida mediante la generación de emprendimiento o autoempleo, o que busca mejorar sus habilidades dentro del centro de trabajo para incrementar su productividad y competitividad.

BENEFICIARIOS			
TIPO	TOTAL	MUJERES	HOMBRES
	60,000	43,800	16,200

INDICADORES ESTRATÉGICOS

OBJETIVO A MEDIR		DATOS DEL INDICADOR		
NIVEL	RESUMEN NARRATIVO	NOMBRE	FÓRMULA	META
FIN	Contribuir a proporcionar a la Variación población Económicamente Activa del porcentual de Estado de Chihuahua habilidades y ocupación y conocimientos para y en el trabajo y/o empleo la generación de emprendimiento o autoempleo mediante la capacitación para y en el trabajo.		$\frac{((POYE/POYE_{-1})-1)*100}{POYE_{-1}}$ POYE = Personas con Ocupación y Empleo en el Año Actual POYE_1 = Personas con Ocupación y Empleo en el Año Anterior	2.14

GOBIERNO DEL ESTADO DE CHIHUAHUA
Presupuesto de Egresos para el Ejercicio Fiscal 2025
Presupuesto Basado en Resultados
Indicadores Estratégicos del Programa H. Congreso

410 - INSTITUTO DE CAPACITACIÓN PARA EL TRABAJO DEL ESTADO DE CHIHUAHUA

ALINEACIÓN AL PLAN ESTATAL DE DESARROLLO

E203T4 - CRECIMIENTO ECONÓMICO, INNOVADOR Y COMPETITIVO - CAPITAL HUMANO Y EMPLEO - RESPETO DE LOS DERECHOS HUMANOS

PROGRAMA - 2F058C1 - CAPACITACIÓN PARA EL DESARROLLO DE HABILIDADES Y CONOCIMIENTOS PARA EL TRABAJO Y/O EMPRENDIMIENTO

DEFINICIÓN	BENEFICIARIOS		
	TIPO	TOTAL	HOMBRES

Corresponde a las acciones relacionadas con los servicios de capacitación para y Personas en el trabajo y/o emprendimiento, dirigidas a la población que busca mejorar sus condiciones de vida mediante la generación de emprendimiento o autoempleo, o que busca mejorar sus habilidades dentro del centro de trabajo para incrementar su productividad y competitividad.	60,000	43,800	16,200
--	--------	--------	--------

INDICADORES ESTRATÉGICOS

OBJETIVO A MEDIR		DATOS DEL INDICADOR	
NIVEL	RESUMEN NARRATIVO	NOMBRE	FÓRMULA
PROPOSITO	Mujeres y Hombres en el Estado de Chihuahua, Económicamente Activos, personas de 15 años en adelante cuentan con egresadas del habilidades y conocimientos para y en Instituto de el trabajo y/o emprendimiento que les Capacitación para permitan acceder a un empleo bien el Trabajo del remunerado o emprender un negocio. Estado de Chihuahua	(TPE/TPI)*100	TPE = Total de Personas Egresadas TPI = Total de Personas Inscritas
			54,000.00 60,000.00
			META 90.00

GOBIERNO DEL ESTADO DE CHIHUAHUA
Presupuesto de Egresos para el Ejercicio Fiscal 2025
Presupuesto Basado en Resultados
Indicadores Estratégicos del Programa H. Congreso

411 - FOMENTO Y DESARROLLO ARTESANAL DEL ESTADO DE CHIHUAHUA

MISIÓN

Promover, difundir, preservar y rescatar las artesanías chihuahuenses como muestra de nuestro patrimonio cultural tangible e impulsar el desarrollo integral de las y los artesanos del Estado propiciando que la actividad artesanal sea sustentable y redituable, para con ello elevar la calidad de vida de quien la realiza.

VISIÓN

Ser un organismo reconocido con el principal impulsor del desarrollo artesanal y de posicionamiento a la artesanía chihuahuense como la más representativa de México, con altos estándares de calidad, innovación, comercialización y difusión, preservando su riqueza y su arraigo cultural a nuestras tradiciones, además de coadyuvar en el proceso social y económico de las y los artesanos del Estado.

ALINEACIÓN AL PLAN ESTATAL DE DESARROLLO

E208T1 - CRECIMIENTO ECONÓMICO, INNOVADOR Y COMPETITIVO - TURISMO Y FOMENTO ARTESANAL CHIHUAHUENSE - PARTICIPACIÓN CIUDADANA

PROGRAMA - 2F005C1 - FOMENTO ARTESANAL

DEFINICIÓN	BENEFICIARIOS		
	TIPO	MUJERES	HOMBRES
Fortalecer el fomento y desarrollo artesanal, mediante la participación de las y los artesanos del estado de Chihuahua que deseen incrementar el valor percibido de la artesanía para que se convierta en su principal fuente de ingresos.	TOTAL	1,077	462
		1,539	

INDICADORES ESTRATÉGICOS

OBJETIVO A MEDIR		DATOS DEL INDICADOR	
NIVEL	RESUMEN NARRATIVO	NOMBRE	FÓRMULA
PROPOSITO	La población artesanal del Estado de Chihuahua cuentan con los recursos necesarios para llevar a cabo la comercialización y difusión de sus artesanías	Variación porcentual de la población artesanal	$\frac{((P_{AAAA}/P_{AAA} - 1) \cdot 100)}{P_{AAA_1}}$
			1,539.00
			583.00
			163.98

GOBIERNO DEL ESTADO DE CHIHUAHUA
Presupuesto de Egresos para el Ejercicio Fiscal 2025
Presupuesto Basado en Resultados
Indicadores Estratégicos del Programa H. Congreso

412 - PARQUE CUMBRES DE MAJALCA

MISIÓN	VISIÓN
Fomentar el conocimiento entre la población para crear conciencia sobre la importancia de los servicios ambientales que el parque proporciona a la Ciudad de Chihuahua, además de la conservación de flora, fauna y su hábitat y al mismo tiempo creando espacios recreativos familiares fomentando valores para una buena salud física y mental de la población.	Ser reconocido como un parque nacional a la altura de lo que este título representa, trabajando en los valores de preservación, conciencia ambiental y respeto por la naturaleza, en conjunto con el Gobierno del Estado y Federal creando la infraestructura para la conservación y esparcimiento del público en general.

ALINEACIÓN AL PLAN ESTATAL DE DESARROLLO

E306T1 - ORDENAMIENTO TERRITORIAL MODERNO Y SUSTENTABLE - ECOLOGÍA Y MEDIO AMBIENTE - PARTICIPACIÓN CIUDADANA

PROGRAMA - 2F019C1 - PROTECCIÓN Y PRESERVACIÓN ECOLÓGICA

DEFINICIÓN	BENEFICIARIOS			
	TIPO	TOTAL	MUJERES	HOMBRES
Integra las acciones y programas para la conservación y aseguramiento del equilibrio de los ecosistemas en el estado, tales como el tratamiento de aguas residuales, manejo de residuos sólidos, reforestación, etc.		12,000	6,000	6,000

INDICADORES ESTRATÉGICOS

OBJETIVO A MEDIR		DATOS DEL INDICADOR		
NIVEL	RESUMEN NARRATIVO	NOMBRE	FÓRMULA	META
PROPOSITO	Las y los visitantes del Parque Cumbres de Majalca cuentan con espacios naturales protegidos para el esparcimiento habilitados	Parque Cumbres de Majalca	$\frac{((VPT/VPT_{-1})-1) \times 100}{VPT_{-1}}$ VPT = Visitantes del Parque del año actual VPT ₋₁ = Visitantes del Parque del año anterior	20.00

GOBIERNO DEL ESTADO DE CHIHUAHUA
Presupuesto de Egresos para el Ejercicio Fiscal 2025
Presupuesto Basado en Resultados
Indicadores Estratégicos del Programa H. Congreso

413 - SERVICIOS DE SALUD DE CHIHUAHUA

MISIÓN

Coordinar de manera integral acciones encaminadas a proteger la salud de la población en el Estado de Chihuahua, así como garantizar su acceso a los servicios de salud, de manera oportuna, con calidad, humanista e incluyente, en apego a la normativa vigente.

VISIÓN

Asegurar un Sistema Estatal de Salud eficiente, que permita acercar y fortalecer los servicios de salud, con oportunidad y competencia resolutiva, para preservar y mejorar la calidad de vida la población.

ALINEACIÓN AL PLAN ESTATAL DE DESARROLLO

E101T4 - SALUD, DESARROLLO HUMANO E IDENTIDAD CHIHUAHUA - SALUD - RESPETO DE LOS DERECHOS HUMANOS

PROGRAMA - 2E111C1 - FORTALECIMIENTO A LA ATENCIÓN MÉDICA

DEFINICIÓN

Conjunto de acciones donde se amplía la oferta de servicios de salud a la población que habita en localidades con menor índice de desarrollo humano, alta y muy alta marginación, con dispersión poblacional y geográfica, sin acceso o dificultades para obtener atención médica, mediante unidades médicas móviles con el fin de cubrir de forma satisfactoria sus necesidades en salud. Se consideraran servicios tales como atención preventiva, diagnóstico, tratamiento y rehabilitación.

BENEFICIARIOS			
TIPO	TOTAL	MUJERES	HOMBRES
Población	56,934	28,819	28,115

INDICADORES ESTRATÉGICOS

OBJETIVO A MEDIR		DATOS DEL INDICADOR	
NIVEL	RESUMEN NARRATIVO	NOMBRE	FÓRMULA
FIN	Contribuir a fortalecer los servicios de salud para facilitar el acceso de la población más vulnerable mediante el acceso de servicios de salud.	Variación de la porcentual de la tasa anual de mortalidad de menores de 5 años por estado de Chihuahua	$\frac{(TAMmCADC_{Ht_1} - TAMmCADC_{DCHt_2})}{TAMmCADC_{Ht_1}} \times 100$
		Tasa anual de mortalidad de menores de 5 años por estado de Chihuahua	$TAMmCADCHt_2 = \text{Tasa anual de mortalidad de menores de 5 años por estado de Chihuahua en año } t-2$
		Tasa anual de mortalidad de menores de 5 años por estado de Chihuahua	$TAMmCADCHt_1 = \text{Tasa anual de mortalidad de menores de 5 años por estado de Chihuahua en año } t-1$
			7.74
			72.77
			4.48
			7.74
			72.77

GOBIERNO DEL ESTADO DE CHIHUAHUA
Presupuesto de Egresos para el Ejercicio Fiscal 2025
Presupuesto Basado en Resultados
Indicadores Estratégicos del Programa H. Congreso

413 - SERVICIOS DE SALUD DE CHIHUAHUA

ALINEACIÓN AL PLAN ESTATAL DE DESARROLLO

E101174 - SALUD, DESARROLLO HUMANO E IDENTIDAD CHIHUAHUA - SALUD - RESPETO DE LOS DERECHOS HUMANOS

PROGRAMA - 2E111C1 - FORTALECIMIENTO A LA ATENCIÓN MÉDICA

DEFINICIÓN	BENEFICIARIOS			
	TIPO	TOTAL	MUJERES	HOMBRES
Conjunto de acciones donde se amplía la oferta de servicios de salud a la Población que habita en localidades con menor índice de desarrollo humano, alta y muy alta marginación, con dispersión poblacional y geográfica, sin acceso o dificultades para obtener atención médica, mediante unidades médicas móviles con el fin de cubrir de forma satisfactoria sus necesidades en salud. Se consideran servicios tales como atención preventiva, diagnóstico, tratamiento y rehabilitación.		56,934	28,819	28,115

INDICADORES ESTRATÉGICOS

OBJETIVO A MEDIR		DATOS DEL INDICADOR		
NIVEL	RESUMEN NARRATIVO	NOMBRE	FÓRMULA	META
FIN	Contribuir a fortalecer los servicios de salud para facilitar el acceso de la población más vulnerable mediante el acceso de servicios de salud.	Variación de la porcentual de la mortalidad materna en el estado de Chihuahua	$\frac{((\text{RAMMCHT_1/ RAMMCHT_2}) - \text{RAMMCHT_1}) * 100}{\text{RAMMCHT_1}}$ Razón anual de la mortalidad materna en el estado de Chihuahua en año t -1 Razón anual de la mortalidad materna en el estado de Chihuahua en año t-2	-5.22
			49.00	
			51.70	

GOBIERNO DEL ESTADO DE CHIHUAHUA
Presupuesto de Egresos para el Ejercicio Fiscal 2025
Presupuesto Basado en Resultados
Indicadores Estratégicos del Programa H. Congreso

413 - SERVICIOS DE SALUD DE CHIHUAHUA

ALINEACIÓN AL PLAN ESTATAL DE DESARROLLO

E101174 - SALUD, DESARROLLO HUMANO E IDENTIDAD CHIHUAHUA - SALUD - RESPETO DE LOS DERECHOS HUMANOS

PROGRAMA - 2E111C1 - FORTALECIMIENTO A LA ATENCIÓN MÉDICA

DEFINICIÓN	BENEFICIARIOS			
	TIPO	TOTAL	MUJERES	HOMBRES
Conjunto de acciones donde se amplía la oferta de servicios de salud a la Población que habita en localidades con menor índice de desarrollo humano, alta y muy alta marginación, con dispersión poblacional y geográfica, sin acceso o dificultades para obtener atención médica, mediante unidades médicas móviles con el fin de cubrir de forma satisfactoria sus necesidades en salud. Se consideran servicios tales como atención preventiva, diagnóstico, tratamiento y rehabilitación.		56,934	28,819	28,115

INDICADORES ESTRATÉGICOS

OBJETIVO A MEDIR		DATOS DEL INDICADOR			
NIVEL	RESUMEN NARRATIVO	NOMBRE	FÓRMULA	META	
PROPOSITO	La población residente de localidades con menos de 2,500 personas, con alta marginación y ubicadas en regiones con dispersión poblacional y geográfica del estado de Chihuahua cuenta con acceso a los servicios de salud.	Porcentaje de personas, con visitas a localidades en localidades y subse de la Atención Médica	(VLSPPPAM/VL SRFAM)*100	3,071.00	100.00
		Fortalecimiento a la Atención Médica realizadas por las Unidades Médicas Móviles	VLSPPPAM = Visitas a localidades subse de del Programa de Fortalecimiento a la Atención Médica realizadas por las Unidades Médicas Móviles		
		Fortalecimiento a la Atención Médica programadas por las Unidades Médicas Móviles federales	VL SRFAM = Visitas a localidades subse de del Programa de Fortalecimiento a la Atención Médica programadas por las Unidades Médicas Móviles federales	3,071.00	

GOBIERNO DEL ESTADO DE CHIHUAHUA
Presupuesto de Egresos para el Ejercicio Fiscal 2025
Presupuesto Basado en Resultados
Indicadores Estratégicos del Programa H. Congreso

413 - SERVICIOS DE SALUD DE CHIHUAHUA

ALINEACIÓN AL PLAN ESTATAL DE DESARROLLO

E1011T4 - SALUD, DESARROLLO HUMANO E IDENTIDAD CHIHUAHUA - SALUD - RESPETO DE LOS DERECHOS HUMANOS

PROGRAMA - 2E166C1 - ATENCIÓN MÉDICA

DEFINICIÓN	BENEFICIARIOS			
	TIPO	TOTAL	MUJERES	HOMBRES
Conjunto de acciones que brindan servicios de atención en salud de primer y Población segundo nivel a la población sin derechohabencia, con el fin de cubrir de forma satisfactoria sus necesidades en salud.		1,570,058	800,729	769,329

INDICADORES ESTRATÉGICOS

OBJETIVO A MEDIR		DATOS DEL INDICADOR			
NIVEL	RESUMEN NARRATIVO	NOMBRE	FÓRMULA	META	
FIN	Contribuir a fortalecer y facilitar el Variación acceso oportuno, equitativo, eficiente porcentual anual y de calidad a los servicios de salud de la tasa de pública y de atención médica, mortalidad de la mediante el acceso a servicios de población en el salud, disminuyendo los riesgos de estado de mortalidad en la población sin Chihuahua derechohabencia.		$((\text{TAMEL}_1/\text{TM ENT}_2)-1)*100$	TAMEL_1 = Tasa de mortalidad del Estado de Chihuahua del año anterior TM ENT_2 = Tasa de mortalidad del Estado de Chihuahua de hace dos años	6.76 7.26 -6.89
PROPOSITO	Población sin derechohabencia del Variación estado de Chihuahua cuentan con porcentual anual acceso a servicios de salud que de las consultas destacan por su nivel de atención de primera vez médica, con el fin de disminuir la tasa otorgadas de morbilidad en el estado.		$((\text{CPVt}/\text{CPVt}_1)-1)*100$	CPVt = Consultas de primera vez en el año otorgadas en año actual CPVt_1 = Consultas de primera vez en el año otorgadas en año anterior	592,837.00 538,704.00 10.05

GOBIERNO DEL ESTADO DE CHIHUAHUA
Presupuesto de Egresos para el Ejercicio Fiscal 2025
Presupuesto Basado en Resultados
Indicadores Estratégicos del Programa H. Congreso

413 - SERVICIOS DE SALUD DE CHIHUAHUA

ALINEACIÓN AL PLAN ESTATAL DE DESARROLLO

E101T4 - SALUD, DESARROLLO HUMANO E IDENTIDAD CHIHUAHUA - SALUD - RESPETO DE LOS DERECHOS HUMANOS

PROGRAMA - 2E180C1 - FORTALECIMIENTO A LA SALUD PÚBLICA

DEFINICIÓN	BENEFICIARIOS			
	TIPO	TOTAL	MUJERES	HOMBRES
Brindar a la población sin derechohabiencia del estado de Chihuahua actividades Población de salud pública mediante la promoción de la salud, la prevención de enfermedades, así como la vigilancia epidemiológica. Brindar así mismo, servicios para el desarrollo de competencias en salud, como son el autocuidado de la salud y estilos de vida saludables. Todas estas acciones alcanzan a cubrir también al resto de la población en el estado.		1,570,058	800,729	769,329

INDICADORES ESTRATÉGICOS

OBJETIVO A MEDIR	DATOS DEL INDICADOR			
NIVEL	RESUMEN NARRATIVO	NOMBRE	FÓRMULA	META
FIN	Contribuir a disminuir los riesgos de la Variación salud y mejorar la detección y porcentual anual atención oportuna de las de la tasa de enfermedades de la población sin morbilidad en el derechohabiencia del estado de estado de Chihuahua mediante las acciones en Chihuahua los diversos entornos sociales donde se realiza promoción de la salud, prevención de enfermedades y vigilancia epidemiológica.		$\frac{((TMEt/TMEt_{-1}) - 1) * 100}{}$	-3.94
			TMEt = Tasa de morbilidad en el estado del año actual	265.00
			TMEt_1 = Tasa de morbilidad en el estado del año anterior	275.87

GOBIERNO DEL ESTADO DE CHIHUAHUA
Presupuesto de Egresos para el Ejercicio Fiscal 2025
Presupuesto Basado en Resultados
Indicadores Estratégicos del Programa H. Congreso

413 - SERVICIOS DE SALUD DE CHIHUAHUA

ALINEACIÓN AL PLAN ESTATAL DE DESARROLLO

E101T4 - SALUD, DESARROLLO HUMANO E IDENTIDAD CHIHUAHUA - SALUD - RESPETO DE LOS DERECHOS HUMANOS

PROGRAMA - 2E180C1 - FORTALECIMIENTO A LA SALUD PÚBLICA

DEFINICIÓN	BENEFICIARIOS		
	TIPO	TOTAL	MUJERES

Brindar a la población sin derechohabiencia del estado de Chihuahua actividades de salud pública mediante la promoción de la salud, la prevención de enfermedades, así como la vigilancia epidemiológica. Brindar así mismo, servicios para el desarrollo de competencias en salud, como son el autocuidado de la salud y estilos de vida saludables. Todas estas acciones alcanzan a cubrir también al resto de la población en el estado.	Población	1,570,058	800,729	769,329
---	-----------	-----------	---------	---------

INDICADORES ESTRATÉGICOS

OBJETIVO A MEDIR		DATOS DEL INDICADOR		
NIVEL	RESUMEN NARRATIVO	NOMBRE	FÓRMULA	META
PROPOSITO	La población del Estado de Chihuahua sin derechohabiencia se desenvuelve en diversos entornos sociales que contienen los riesgos y favorecen la salud.	Variación porcentual de entornos sociales certificados como promotores de la salud (entornos saludables)	$\left(\frac{\text{ECSC} - \text{ECSC}_{-1}}{\text{ECSC}_{-1}} \right) * 100$	35.00
			ECSC = Entornos sociales certificados como promotores de la salud del año actual ECSC_1 = Entornos sociales programados para certificar como promotores de la salud del año anterior	27.00
				20.00

GOBIERNO DEL ESTADO DE CHIHUAHUA
Presupuesto de Egresos para el Ejercicio Fiscal 2025
Presupuesto Basado en Resultados
Indicadores Estratégicos del Programa H. Congreso

413 - SERVICIOS DE SALUD DE CHIHUAHUA

ALINEACIÓN AL PLAN ESTATAL DE DESARROLLO

E1011T4 - SALUD, DESARROLLO HUMANO E IDENTIDAD CHIHUAHUA - SALUD - RESPETO DE LOS DERECHOS HUMANOS

PROGRAMA - 2G018C1 - REGULACIÓN Y NORMATIVIDAD EN MATERIA SANITARIA

DEFINICIÓN	BENEFICIARIOS			
	TIPO	TOTAL	MUJERES	HOMBRES
Control y fomento sanitario a fin de proteger a los mujeres y hombres Población chihuahuenses contra riesgos sanitarios, definidos como aquellos eventos exógenos que ponen en peligro la salud o la vida humana como resultado de la exposición voluntaria y/o involuntaria, a factores biológicos, químicos o físicos presentes en el medio ambiente o en los productos o servicios que se consumen, incluyendo la publicidad de los mismos.		3,741,869	1,888,047	1,853,822

INDICADORES ESTRATÉGICOS

OBJETIVO A MEDIR		DATOS DEL INDICADOR			
NIVEL	RESUMEN NARRATIVO	NOMBRE	FÓRMULA	META	
FIN	Contribuir a la protección de la salud de la población del estado de Chihuahua de enfermedades gastrointestinales y otras morbilidad por afectaciones, a través de la reducción de la exposición de riesgos sanitarios.	Variación porcentual de enfermedades tasa anual de morbilidad por enfermedades gastrointestinales en el estado de Chihuahua	$\frac{((TmG/TmGt_{-1}) - 1) * 100}{TmGt_{-1}}$	30.76	-0.03
PROPOSITO	La población del estado de Chihuahua consume productos y servicios que cumplen con la normatividad sanitaria, reduciendo los riesgos a su salud.	Porcentaje de productos y servicios proporcionados a la población chihuahuense que cumplen con la normatividad sanitaria	$\frac{(NPSPPCNS/ITPSBVS) * 100}{TPSBVS}$	31,375.00	75.24

GOBIERNO DEL ESTADO DE CHIHUAHUA
Presupuesto de Egresos para el Ejercicio Fiscal 2025
Presupuesto Basado en Resultados
Indicadores Estratégicos del Programa H. Congreso

413 - SERVICIOS DE SALUD DE CHIHUAHUA

ALINEACIÓN AL PLAN ESTATAL DE DESARROLLO

E101T4 - SALUD, DESARROLLO HUMANO E IDENTIDAD CHIHUAHUA - SALUD - RESPETO DE LOS DERECHOS HUMANOS

PROGRAMA - 2P025L1 - PLANEACIÓN, ADMINISTRACIÓN Y EVALUACIÓN DE LAS ACCIONES INSTITUCIONALES PARA LA SALUD

DEFINICIÓN	BENEFICIARIOS			
	TIPO	TOTAL	MUJERES	HOMBRES
Acciones realizadas con la finalidad de mejorar la gestión institucional que propicie que los recursos públicos sean ejercidos de acuerdo a los objetivos y metas establecidas, así como en estricto apego a las disposiciones legales aplicables y a la normatividad vigente, canalizadas hacia las unidades médicas de Servicios de Salud de Chihuahua para el beneficio de la población sin derechohabiencia.	Unidades médicas	322	0	0

INDICADORES ESTRATÉGICOS

OBJETIVO A MEDIR		DATOS DEL INDICADOR	
NIVEL	RESUMEN NARRATIVO	NOMBRE	FÓRMULA
FIN	Contribuir a fortalecer la operación de Razón de camas las unidades médicas de Servicios de censables en Salud de Chihuahua para ofrecer a la unidades médicas población sin derechohabiencia de Servicios de servicios de salud de calidad Salud por cada mil habitantes de mediante estrategias de desarrollo.	Razón de camas censables en unidades médicas de Servicios de Salud de Chihuahua en año t	$(\text{CCSSCH/PSD}) * 100$
			415.00
			0.03
			1,570,058.00

GOBIERNO DEL ESTADO DE CHIHUAHUA
Presupuesto de Egresos para el Ejercicio Fiscal 2025
Presupuesto Basado en Resultados
Indicadores Estratégicos del Programa H. Congreso

413 - SERVICIOS DE SALUD DE CHIHUAHUA

ALINEACIÓN AL PLAN ESTATAL DE DESARROLLO

E101T4 - SALUD, DESARROLLO HUMANO E IDENTIDAD CHIHUAHUA - SALUD - RESPETO DE LOS DERECHOS HUMANOS

PROGRAMA - 2P025L1 - PLANEACIÓN, ADMINISTRACIÓN Y EVALUACIÓN DE LAS ACCIONES INSTITUCIONALES PARA LA SALUD

DEFINICIÓN	BENEFICIARIOS			
	TIPO	TOTAL	MUJERES	HOMBRES
Acciones realizadas con la finalidad de mejorar la gestión institucional que propicie que los recursos públicos sean ejercidos de acuerdo a los objetivos y metas establecidas, así como en estricto apego a las disposiciones legales aplicables y a la normatividad vigente, canalizadas hacia las unidades médicas de Servicios de Salud de Chihuahua para el beneficio de la población sin derechohabencia.	Unidades médicas	322	0	0

INDICADORES ESTRATÉGICOS

OBJETIVO A MEDIR		DATOS DEL INDICADOR		
NIVEL	RESUMEN NARRATIVO	NOMBRE	FÓRMULA	
PROPOSITO	Las unidades médicas de Servicios de Salud de Chihuahua en operación tienen estrategias de desarrollo para la prestación de servicios oportunos, seguros y de calidad.	Porcentaje de unidades médicas en operación para de Servicios de Chihuahua en cumplimiento con la plantilla de personal necesaria para su operatividad	UMCPPNO/U Servicios de Salud de Chihuahua en cumplimiento con la plantilla de personal necesaria para su operatividad	86.51
		UMSSCH = Unidades médicas de Servicios de Salud de Chihuahua	250.00	289.00

GOBIERNO DEL ESTADO DE CHIHUAHUA
Presupuesto de Egresos para el Ejercicio Fiscal 2025
Presupuesto Basado en Resultados
Indicadores Estratégicos del Programa H. Congreso

414 - INSTITUTO CHIHUAHUENSE DE SALUD

MISIÓN

Proporcionar servicios de salud integrales a la comunidad chihuahuense, con Tendencia a mejorar los niveles de bienestar, promoviendo la igualdad de oportunidades, principalmente para grupos de población vulnerables, comprometidos siempre con la calidad en el servicio.

VISIÓN

Tener un sistema de atención hospitalaria de excelencia y satisfacer plenamente las necesidades de bienestar físico y mental de nuestros usuarios, con personal altamente capacitado, con rostro humano y comprometido con los chihuahuenses.

ALINEACIÓN AL PLAN ESTATAL DE DESARROLLO

E101T4 - SALUD, DESARROLLO HUMANO E IDENTIDAD CHIHUAHUA - SALUD - RESPETO DE LOS DERECHOS HUMANOS

PROGRAMA - 2E021C1 - ATENCIÓN MÉDICA ICHISAL

DEFINICIÓN	BENEFICIARIOS		
	TIPO	TOTAL	HOMBRES
Conjunto de acciones que brindan servicios de atención en salud de primer y segundo nivel a la población atendida de Chihuahua con el fin de cubrir de forma satisfactoria las necesidades en salud.		622,026	333,404
		288,622	

INDICADORES ESTRATÉGICOS

OBJETIVO A MEDIR		DATOS DEL INDICADOR	
NIVEL	RESUMEN NARRATIVO	NOMBRE	FÓRMULA
FIN	Contribuir al fortalecimiento y facilitar el acceso oportuno, equitativo, eficiente y de calidad del servicio de salud mediante la atención médica en las diversas unidades médicas del Instituto Chihuahuense de Salud para la Población del Estado de Chihuahua.	Promedio de tasa (D/TAH)	D = Defunciones TAH = Total de Atenciones de Hospitalización
			925.00 19,100.00
			0.05

GOBIERNO DEL ESTADO DE CHIHUAHUA
Presupuesto de Egresos para el Ejercicio Fiscal 2025
Presupuesto Basado en Resultados
Indicadores Estratégicos del Programa H. Congreso

414 - INSTITUTO CHIHUAHUENSE DE SALUD

ALINEACIÓN AL PLAN ESTATAL DE DESARROLLO

E101T4 - SALUD, DESARROLLO HUMANO E IDENTIDAD CHIHUAHUA - SALUD - RESPETO DE LOS DERECHOS HUMANOS

PROGRAMA - 2E021C1 - ATENCIÓN MÉDICA ICHISAL

DEFINICIÓN	BENEFICIARIOS			
	TIPO	TOTAL	MUJERES	HOMBRES
Conjunto de acciones que brindan servicios de atención en salud de primer y Población segundo nivel a la población atendida de Chihuahua con el fin de cubrir de forma satisfactoria las necesidades en salud.		622,026	288,622	333,404

INDICADORES ESTRATÉGICOS

OBJETIVO A MEDIR		DATOS DEL INDICADOR			
NIVEL	RESUMEN NARRATIVO	NOMBRE	FÓRMULA	META	
PROPOSITO	La Población del Estado de Chihuahua cuenta con un servicio médico, que les permite acceder a una atención médica oportuna y calidad de primer y segundo nivel.	de Variación Porcentual en la acceder a derechoabiencia y de al Instituto Chihuense de Salud	$((D/DT_1)-1)*100$	DT = Derechoabientes ejercicio actual DT_1 = Derechoabientes ejercicio anterior	10.64 52,000.00 47,000.00
	Variación porcentual de las atenciones médicas en relacion con el año anterior	AMPEF/AME Presente Ejercicio Fiscal	$((AMPEF/AME\text{FAL}_1)-1)*100$	AMPEF = Atenciones Médicas del Presente Ejercicio Fiscal AMEFAL_1 = Atenciones Médicas del Ejercicio Fiscal Anterior	3.03 340,000.00 330,000.00

GOBIERNO DEL ESTADO DE CHIHUAHUA
Presupuesto de Egresos para el Ejercicio Fiscal 2025
Presupuesto Basado en Resultados
Indicadores Estratégicos del Programa H. Congreso

415 - DESARROLLO INTEGRAL DE LA FAMILIA DEL ESTADO DE CHIHUAHUA

MISIÓN

Somos un Organismo que busca la protección y restitución de los derechos de las niñas, niños y adolescentes, personas adultas mayores en situación de abandono y personas con discapacidad en situación de vulnerabilidad. Rector de la asistencia social a fin de sostener el suministro de los satisfactores necesarios de manera integral para lograr la sustentabilidad de las familias y sus integrantes, las cuales deben de estar en un espacio libre de violencia, y reciben apoyo y formación; contribuyendo a la eliminación de dolor evitable en las personas vulnerables en el estado.

VISIÓN

Ser un Organismo que promueva el cumplimiento de las necesidades y derechos básicos a través de los principios humanistas de solidaridad y subsidiaridad. Proporcionar el empoderamiento y el trabajo comunitario de conciencia social como medio para transformar la realidad social, así como buscar nuevas alternativas y estrategias sin descuidar los indicadores de nuevas necesidades emergentes y nuevos riesgos conduciéndonos con respeto, responsabilidad y sentido humano.

ALINEACIÓN AL PLAN ESTATAL DE DESARROLLO

E102T4 - SALUD, DESARROLLO HUMANO E IDENTIDAD CHIHUAHUA - INCLUSIÓN SOCIAL Y SUJETOS PRIORITARIOS - RESPETO DE LOS DERECHOS HUMANOS

PROGRAMA - 1S005A1 - ALIMENTACIÓN Y DESARROLLO AUTOSUSTENTABLE DE LAS FAMILIAS

DEFINICIÓN	BENEFICIARIOS		
	TIPO	TOTAL	HOMBRES
Realizar acciones a fin de que las personas en el Estado de Chihuahua en Personas situación de vulnerabilidad mejoren su calidad de vida, a través de apoyos y orientación alimentaria, desarrollo de comunidades autogestora, aprovechando sus propios recursos y habilidades.		199,354	98,765
		100,589	

INDICADORES ESTRATÉGICOS

DATOS DEL INDICADOR		
OBJETIVO A MEDIR	NOMBRE	FÓRMULA
		META

GOBIERNO DEL ESTADO DE CHIHUAHUA
Presupuesto de Egresos para el Ejercicio Fiscal 2025
Presupuesto Basado en Resultados
Indicadores Estratégicos del Programa H. Congreso

415 - DESARROLLO INTEGRAL DE LA FAMILIA DEL ESTADO DE CHIHUAHUA

ALINEACIÓN AL PLAN ESTATAL DE DESARROLLO

E102T4 - SALUD, DESARROLLO HUMANO E IDENTIDAD CHIHUAHUA - INCLUSIÓN SOCIAL Y SUJETOS PRIORITARIOS - RESPETO DE LOS DERECHOS HUMANOS

PROGRAMA - 1S005A1 - ALIMENTACIÓN Y DESARROLLO AUTOSUSTENTABLE DE LAS FAMILIAS

DEFINICIÓN	BENEFICIARIOS			
	TIPO	TOTAL	MUJERES	HOMBRES
Realizar acciones a fin de que las personas en el Estado de Chihuahua en Personas situación de vulnerabilidad mejoren su calidad de vida, a través de apoyos y orientación alimentaria, desarrollo de comunidades autogestora, aprovechando sus propios recursos y habilidades.		199,354	100,589	98,765

INDICADORES ESTRATÉGICOS

OBJETIVO A MEDIR		DATOS DEL INDICADOR			
NIVEL	RESUMEN NARRATIVO	NOMBRE	FÓRMULA	META	
FIN	Contribuir a proveer el acceso a la alimentación suficiente, diversa y nutritiva a los grupos vulnerados en este derecho, mejorando así la calidad de vida y contribuyendo a la disminución de los índices de desnutrición, mediante la implementación de acciones para mitigar su seguridad alimentaria	Variación y porcentual de apoyos otorgados	$\frac{(NAo_t/NAo_{t-1})-1}{1} * 100$ NAo_t = Apoyos otorgados en el año actual NAo_{t-1} = Apoyos otorgados en el año anterior	314,932.00 237,222.00	32.76
PROPOSITO	Las personas en situación de pobreza en el estado de Chihuahua presentan bajos índices de inseguridad alimentaria	Variación porcentual de personas que recibieron apoyos	$\frac{(PA_t/PA_{t-1})-1}{1} * 100$ PA_t = Personas apoyadas en el año actual PA_{t-1} = Personas apoyadas en el año anterior	199,354.00 167,864.00	18.76

GOBIERNO DEL ESTADO DE CHIHUAHUA
Presupuesto de Egresos para el Ejercicio Fiscal 2025
Presupuesto Basado en Resultados
Indicadores Estratégicos del Programa H. Congreso

415 - DESARROLLO INTEGRAL DE LA FAMILIA DEL ESTADO DE CHIHUAHUA

ALINEACIÓN AL PLAN ESTATAL DE DESARROLLO

E102T4 - SALUD, DESARROLLO HUMANO E IDENTIDAD CHIHUAHUA - INCLUSIÓN SOCIAL Y SUJETOS PRIORITARIOS - RESPETO DE LOS DERECHOS HUMANOS

PROGRAMA - 1S041A1 - FORTALECIMIENTO FAMILIAR

DEFINICIÓN	BENEFICIARIOS			
	TIPO	TOTAL	MUJERES	HOMBRES
Propiciar y fortalecer ámbitos positivos que permitan superar o enfrentar los efectos de la vulnerabilidad en las personas.	Población del Estado de Chihuahua	176,368	88,184	88,184

INDICADORES ESTRATÉGICOS

NIVEL	OBJETIVO A MEDIR	RESUMEN NARRATIVO	NOMBRE	DATOS DEL INDICADOR		
				FÓRMULA	META	
FIN	Contribuir a fortalecer familiar y la violencia intervenir tejido ciudadano a combatir la puesta en hacer violencia	La integración de la erradicación de esta manera personas positiva en el estado informadas en integros que contribuyan a su crecimiento, para de esta manera prevenir la vulneren, mediante la marcha de habilidades para los diferentes tipos de intrafamiliar	Variación porcentual de personas informadas en personas informadas en prevención de la violencia familiar atendidas durante el año actual	$\frac{((P_{FpV} / F_{pV}) - F_{pV})}{F_{pV}} * 100$	911.00	1.22
PROPOSITO	La población de Chihuahua cuenta con diferentes tipos de intrafamiliar	Estado de Chihuahua cuenta con suficientes habilidades para hacer frente a los diferentes tipos de violencia beneficiaria intrafamiliar	Variación porcentual de la población beneficiaria intrafamiliar	$\frac{(PB_{Pt} - PB_{Pt-1})}{PB_{Pt-1}} * 100$	176,368.00	0.54
				$\frac{(PB_{Pt-1} - PB_{Pt-2})}{PB_{Pt-2}} * 100$	175,424.00	

GOBIERNO DEL ESTADO DE CHIHUAHUA
Presupuesto de Egresos para el Ejercicio Fiscal 2025
Presupuesto Basado en Resultados
Indicadores Estratégicos del Programa H. Congreso

415 - DESARROLLO INTEGRAL DE LA FAMILIA DEL ESTADO DE CHIHUAHUA

ALINEACIÓN AL PLAN ESTATAL DE DESARROLLO

E102T4 - SALUD, DESARROLLO HUMANO E IDENTIDAD CHIHUAHUA - INCLUSIÓN SOCIAL Y SUJETOS PRIORITARIOS - RESPETO DE LOS DERECHOS HUMANOS

PROGRAMA - 1S042A1 - REHABILITACIÓN INTEGRAL FÍSICA Y APOYOS FUNCIONALES

DEFINICIÓN	BENEFICIARIOS		
	TIPO	TOTAL	HOMBRES
Contribuir a mejorar la calidad de vida de las personas con discapacidad motriz, Personas con discapacidad auditiva o neurológica; temporal o permanente de grupos vulnerables, dando motriz, auditiva o acceso a servicios de rehabilitación integral y apoyos funcionales neurológica		7,657	3,347

INDICADORES ESTRATÉGICOS

OBJETIVO A MEDIR	DATOS DEL INDICADOR		
NIVEL	RESUMEN NARRATIVO	NOMBRE	FÓRMULA
FIN	Contribuir a mejorar la calidad de vida de las personas con discapacidad motriz, auditiva o neurológica; temporal o permanente de grupos vulnerables, mediante el acceso a servicios de rehabilitación integral y apoyos funcionales, para promover acceso a servicios de rehabilitación integral y apoyos funcionales, la igualdad de participación plena y efectiva en la sociedad, en condiciones de igualdad	Variación porcentual de entrega de grupos apoyos funcionales	$\frac{afOt - afOt_{1}}{afOt} * 100$
PROPOSITO	Las personas con discapacidad motriz, auditiva o neurológica; vulnerables en el estado de Chihuahua, tienen alto acceso a la rehabilitación integral	Porcentaje de personas con discapacidad motriz, auditiva o neurológica; personas con discapacidad en el estado de Chihuahua, tienen alto acceso a la rehabilitación integral	$\frac{PDB - PDB_{1}}{PDB} * 100$
			6,800.00
			6,771.00
			7,656.00
			338,962.00
			2.26

GOBIERNO DEL ESTADO DE CHIHUAHUA
Presupuesto de Egresos para el Ejercicio Fiscal 2025
Presupuesto Basado en Resultados
Indicadores Estratégicos del Programa H. Congreso

415 - DESARROLLO INTEGRAL DE LA FAMILIA DEL ESTADO DE CHIHUAHUA

ALINEACIÓN AL PLAN ESTATAL DE DESARROLLO

E102T4 - SALUD, DESARROLLO HUMANO E IDENTIDAD CHIHUAHUA - INCLUSIÓN SOCIAL Y SUJETOS PRIORITARIOS - RESPETO DE LOS DERECHOS HUMANOS

PROGRAMA - 1S045A1 - GESTIÓN SOCIAL Y ATENCIÓN A LA CIUDADANÍA

DEFINICIÓN	BENEFICIARIOS			
	TIPO	TOTAL	MUJERES	HOMBRES
Realizar actividades que mejoren la calidad de vida de personas en situación vulnerable, mediante apoyos de asistencia social emergente y acciones de subsidiariedad; logrando así ayudar a la ciudadanía chihuahuense que presenta marginación más necesidades		26,775	13,387	13,388

INDICADORES ESTRATÉGICOS

OBJETIVO A MEDIR		DATOS DEL INDICADOR		
NIVEL	RESUMEN NARRATIVO	NOMBRE	FÓRMULA	META
FIN	Contribuir a desarrollar y ejercer actividades que mejoren la calidad de vida de personas en situación vulnerable, mediante apoyos de asistencia social emergente y acciones de subsidiariedad; logrando así ayudar a la ciudadanía chihuahuense que presenta más necesidades.	Variación porcentual de las personas apoyadas por el programa	$\frac{((PAPa/PAPa_{-1}) - 1) * 100}{PAPa_{-1}}$	3.39
PROPOSITO	Las personas en condición de vulnerabilidad en el estado de Chihuahua tienen facilidad enfrentar situaciones emergentes	de Porcentaje de personas en situación de vulnerabilidad	$\frac{PsvA}{Psvp} * 100$	2.81

GOBIERNO DEL ESTADO DE CHIHUAHUA
Presupuesto de Egresos para el Ejercicio Fiscal 2025
Presupuesto Basado en Resultados
Indicadores Estratégicos del Programa H. Congreso

415 - DESARROLLO INTEGRAL DE LA FAMILIA DEL ESTADO DE CHIHUAHUA

ALINEACIÓN AL PLAN ESTATAL DE DESARROLLO

E102T4 - SALUD, DESARROLLO HUMANO E IDENTIDAD CHIHUAHUA - INCLUSIÓN SOCIAL Y SUJETOS PRIORITARIOS - RESPETO DE LOS DERECHOS HUMANOS

PROGRAMA - 1S059A1 - ALIMENTACIÓN Y DESARROLLO AUTOSUSTENTABLE DE LAS FAMILIAS EN LOS MUNICIPIOS DE LA REGIÓN SERRANA

DEFINICIÓN	BENEFICIARIOS		
	TIPO	TOTAL	HOMBRES
Mitigar los efectos adversos causados por la sequía mediante la dotación de Personas con carencia por insumos a favor de las personas en situación de vulnerabilidad alimentaria en los municipios de la Sierra Tarahumara.	Personas con carencia por acceso a la alimentación	42,257	21,129

INDICADORES ESTRATÉGICOS			
OBJETIVO A MEDIR	DATOS DEL INDICADOR		
NIVEL	RESUMEN NARRATIVO	NOMBRE	FÓRMULA
FIN	Contribuir al desarrollo integral de las personas en condiciones de vulnerabilidad mediante la entrega de apoyos de subsistencia y alimentaria a los habitantes de serrana afectados por la sequía	Porcentaje de municipios que mejoran sus condiciones y seguridad alimentarias derivados de la sequía	$(\text{MMCAS}/\text{MPZ SE}) * 100$ MMCAS = Municipios que mejoran las condiciones alimentarias por la sequía MPZSE = Municipios pertenecientes a la zona serrana del estado
PROPOSITO	Los Habitantes de los municipios de Balleza, Batopilas de Morín, Bocoyna, Guachochi, Guazapares, Maguarichi, Nonoava, Urique y Uruachi de sequía, presentan efectos favorables de seguridad alimentaria.	(HMSASA/THM S)*100 HMSASA = Habitantes en municipios serranos apoyados en su seguridad alimentaria THMS = Total de habitantes en municipios serranos	19.00 19.00 42,257.00 290,419.00 14.55

GOBIERNO DEL ESTADO DE CHIHUAHUA
Presupuesto de Egresos para el Ejercicio Fiscal 2025
Presupuesto Basado en Resultados
Indicadores Estratégicos del Programa H. Congreso

415 - DESARROLLO INTEGRAL DE LA FAMILIA DEL ESTADO DE CHIHUAHUA

ALINEACIÓN AL PLAN ESTATAL DE DESARROLLO

E102T4 - SALUD, DESARROLLO HUMANO E IDENTIDAD CHIHUAHUA - INCLUSIÓN SOCIAL Y SUJETOS PRIORITARIOS - RESPETO DE LOS DERECHOS HUMANOS

PROGRAMA - 2E092C1 - ATENCIÓN INTEGRAL PARA LA PROTECCIÓN Y RESTITUCIÓN DE DERECHOS

DEFINICIÓN	BENEFICIARIOS			
	TIPO	TOTAL	MUJERES	HOMBRES
Proteger y procurar la restitución integral de los derechos que hayan sido Niñas, niños, adolescentes vulnerados de las niñas, niños y adolescentes, así como personas en situación de y adultos en situación vulnerable. Mediante la determinación, coordinación y seguimiento de medidas vulnerable de protección especial, así como actividades encaminadas a fomentar una cultura de atención y protección honesta, responsable y total, en beneficio de los derechos humanos de los usuarios.		21,294	12,143	9,151

INDICADORES ESTRATÉGICOS

OBJETIVO A MEDIR		DATOS DEL INDICADOR	
NIVEL	RESUMEN NARRATIVO	NOMBRE	FÓRMULA
FIN	Contribuir a proteger y procurar la Porcentaje de restitución integral de los derechos apoyos a la que hayan sido vulnerados de las población en niñas, niños y adolescentes, personas estado de con discapacidad, adultos mayores vulnerabilidad tutelados y demás sujetos sociales beneficiada a mediante una eficiente atención través del integral que requieran asistencia programa social y que estén dentro de las atribuciones del DIF Estatal, para tener una sociedad en la cual todos tengan sus derechos garantizados	(ANNABP/ANN AVS)*100	ANNABP = Apoyos a Niñas, niños y adolescentes beneficiados por el programa ANNAVS = Apoyos a Niñas, niños y adolescentes en vulnerabilidad social
			780,155.00
			780,155.00
			100.00

GOBIERNO DEL ESTADO DE CHIHUAHUA
Presupuesto de Egresos para el Ejercicio Fiscal 2025
Presupuesto Basado en Resultados
Indicadores Estratégicos del Programa H. Congreso

415 - DESARROLLO INTEGRAL DE LA FAMILIA DEL ESTADO DE CHIHUAHUA

ALINEACIÓN AL PLAN ESTATAL DE DESARROLLO

E102T4 - SALUD, DESARROLLO HUMANO E IDENTIDAD CHIHUAHUA - INCLUSIÓN SOCIAL Y SUJETOS PRIORITARIOS - RESPETO DE LOS DERECHOS HUMANOS

PROGRAMA - 2E093C1 - ESPARCIMIENTO PARA EL DESARROLLO FAMILIAR

DEFINICIÓN	BENEFICIARIOS			
	TIPO	TOTAL	MUJERES	HOMBRES
Contar con espacios y actividades en el Estado que permitan a la población con Población del Estado de interés en la cultura, ciencia, tecnología, deportes acuáticos y actividades Chihuahua deportivas lúdicas, fortalecer su integración familiar a través de actividades de esparcimiento en entornos de convivencia familiar.		464,503	246,264	218,239

INDICADORES ESTRATÉGICOS

OBJETIVO A MEDIR	DATOS DEL INDICADOR			
NIVEL	RESUMEN NARRATIVO	NOMBRE	FÓRMULA	META
FIN	Contribuir a ofrecer y extender para los habitantes del estado de Chihuahua el interés en la cultura, ciencia, tecnología, deportes acuáticos y actividades lúdicas en un entorno de convivencia familiar promoviendo la unión, valores, diversión sana, salud y cultura en nuestras instalaciones, mediante el esparcimiento familiar, fomentando así la integración familiar, base de una sociedad saludable	Variación de porcentual de personas atendidas en los espacios deportivos de convivencia familiar	$\left(\frac{\text{PAEEt}}{\text{PAEEt}_{-1}} - 1 \right) * 100$	45.19
			PAEEt = Personas que asisten a espacios de esparcimiento en el año actual PAEEt ₋₁ = Personas que asisten a espacios de esparcimiento en el año anterior	319,935.00
PROPOSITO	La población del estado de Chihuahua presenta alto esparcimiento para desarrollo familiar	Porcentaje de habitantes que fortalecen su integración familiar	$\frac{\text{HFIF}}{\text{HECH}} * 100$	100.00
			HFIF = Habitantes que fortalecen su integración familiar HECH = Habitantes del estado de Chihuahua que requieren esparcimiento	464,503.00

GOBIERNO DEL ESTADO DE CHIHUAHUA
Presupuesto de Egresos para el Ejercicio Fiscal 2025
Presupuesto Basado en Resultados
Indicadores Estratégicos del Programa H. Congreso

415 - DESARROLLO INTEGRAL DE LA FAMILIA DEL ESTADO DE CHIHUAHUA

ALINEACIÓN AL PLAN ESTATAL DE DESARROLLO

E102T2 - SALUD, DESARROLLO HUMANO E IDENTIDAD CHIHUAHUA - INCLUSIÓN SOCIAL Y SUJETOS PRIORITARIOS - TRANSPARENCIA Y RENDICIÓN DE CUENTAS

PROGRAMA - 2P036L1 - GESTIÓN INSTITUCIONAL DIF

DEFINICIÓN	BENEFICIARIOS		
	TIPO	TOTAL	HOMBRES
Acciones encaminadas a mejorar la gestión institucional en el personal de Personal institucional del Desarrollo Integral de la Familia, propiciando que los recursos públicos sean Desarrollo Integral de la ejercidos de acuerdo a los objetivos y metas establecidas, así como en estricto Familia apego a las disposiciones legales aplicables y a la normatividad vigente. Todo ello bajo los criterios de eficacia, eficiencia, economía, racionalidad, transparencia y honradez.		949	346
		603	

INDICADORES ESTRATÉGICOS

OBJETIVO A MEDIR		DATOS DEL INDICADOR	
NIVEL	RESUMEN NARRATIVO	NOMBRE	FÓRMULA
PROPOSITO	El personal del Desarrollo Integral de la Familia del Estado Chihuahua Personal presenta eficiencia en el cumplimiento de metas y objetivos de la institución	Porcentaje de Personal Institucional del Desarrollo Integral de la Familia beneficiados	$(\text{PIDIFB}/\text{TPIDIF B}) \times 100$
		Desarrollo Integral de la Familia beneficiados	$\text{TPIDIFB} = \text{Total de Personal Institucional del Desarrollo Integral de la Familia beneficiados}$
			945.00
			100.00

GOBIERNO DEL ESTADO DE CHIHUAHUA
Presupuesto de Egresos para el Ejercicio Fiscal 2025
Presupuesto Basado en Resultados
Indicadores Estratégicos del Programa H. Congreso

416 - INSTITUTO CHIHUAHUENSE DE LAS MUJERES

MISIÓN

Coordinar la política de género de Chihuahua para lograr que las mujeres disfruten de sus derechos económicos, sociales, políticos y culturales en igualdad de condiciones, así como el acceso pleno a una vida libre de violencia y discriminación, en los ámbitos públicos y privados, esto a través de los programas y servicios que ofrece el Instituto Chihuahuense de las Mujeres.

VISIÓN

El Instituto Chihuahuense de las Mujeres tiene como visión consolidarse como un organismo que promueve la política de género, los derechos de las mujeres y garantiza el acceso a una vida libre de violencia en apego a la honestidad, integridad y respeto.

ALINEACIÓN AL PLAN ESTATAL DE DESARROLLO

E102T3 - SALUD, DESARROLLO HUMANO E IDENTIDAD CHIHUAHUA - INCLUSIÓN SOCIAL Y SUJETOS PRIORITARIOS - IGUALDAD Y EQUIDAD DE GÉNERO

PROGRAMA - 1S048A1 - APOYO A FAMILIARES DE VICTIMAS DE FEMINICIDIO

DEFINICIÓN	BENEFICIARIOS			
	TIPO	TOTAL	MUJERES	HOMBRES
Favorecer a familiares de víctimas de feminicidio para impulsar y contribuir a que continúen con su plan de vida, a través de apoyos económicos para la compra de útiles y uniformes escolares para contribuir a mejorar su calidad de vida.	Familias	110	0	0

INDICADORES ESTRATÉGICOS

NIVEL	OBJETIVO A MEDIR	RESUMEN NARRATIVO	NOMBRE	DATOS DEL INDICADOR	
				FÓRMULA	META
FIN	Contribuir al desarrollo integral de las mujeres en condiciones de vulnerabilidad mediante la entrega de apoyos económicos a familiares de víctimas de feminicidio	Tasa de variación de de apoyos de económicos a familias víctimas de feminicidio	((AEOFVFa/AE OFVfant)-1)*100	2,780.00	12.10
			AEOFVFa = Apoyos económicos otorgados a familias víctimas del feminicidio en el año actual	2,480.00	
			AEOFVfant = Apoyos económicos otorgados a familias víctimas del feminicidio en el año anterior		
PROPOSITO	Las familias del Estado de Chihuahua que han sufrido la pérdida familiar por delito cuentan con suficientes económicos para ayuda y asistencia	Porcentaje de un familias víctimas de feminicidio de apoyos primer grado apoyadas	(FVAP/FVFPGE)*100	110.00	24.02
			FVAP = Familias víctimas de apoyo con el programa	458.00	
			FVFPGE = Familias víctimas de primer grado del Estado de Chihuahua		

GOBIERNO DEL ESTADO DE CHIHUAHUA
Presupuesto de Egresos para el Ejercicio Fiscal 2025
Presupuesto Basado en Resultados
Indicadores Estratégicos del Programa H. Congreso

416 - INSTITUTO CHIHUAHUENSE DE LAS MUJERES

ALINEACIÓN AL PLAN ESTATAL DE DESARROLLO

E102T3 - SALUD, DESARROLLO HUMANO E IDENTIDAD CHIHUAHUA - INCLUSIÓN SOCIAL Y SUJETOS PRIORITARIOS - IGUALDAD Y EQUIDAD DE GÉNERO

PROGRAMA - 2E037C1 - PREVENCIÓN Y ATENCIÓN DE MUJERES EN SITUACIÓN DE VIOLENCIA

DEFINICIÓN	BENEFICIARIOS			
	TIPO	TOTAL	MUJERES	HOMBRES
Operar centros de atención interdisciplinarios para mujeres que viven violencia, así como realizar proyectos, servicios educativos y campañas de prevención de la violencia contra las mujeres.	Mujeres del Estado	20,000	20,000	0

INDICADORES ESTRATÉGICOS

NIVEL	OBJETIVO A MEDIR	RESUMEN NARRATIVO	NOMBRE	DATOS DEL INDICADOR	
				FÓRMULA	META
FIN	Contribuir al desarrollo integral de las mujeres en condiciones de vulnerabilidad mediante una atención de calidad a través de los centros de atención a la violencia contra las mujeres	Variación de porcentual anual de las atenciones brindadas	$((\text{ABAA}/\text{AB2An}) - 1) * 100$	ABAA = Atenciones brindadas en el año actual AB2An = Atenciones brindadas en el año anterior	25.00
PROPOSITO	Las mujeres que han sufrido violencia cuentan con mayores opciones de recibir una atención de calidad	Variación porcentual de mujeres atendidas	$((\text{MAEa}/\text{MAEA}) - 1) * 100$	MAEa = Mujeres atendidas en el ejercicio actual MAEA = Mujeres atendidas en el ejercicio anterior	25.00

GOBIERNO DEL ESTADO DE CHIHUAHUA
Presupuesto de Egresos para el Ejercicio Fiscal 2025
Presupuesto Basado en Resultados
Indicadores Estratégicos del Programa H. Congreso

416 - INSTITUTO CHIHUAHUENSE DE LAS MUJERES

ALINEACIÓN AL PLAN ESTATAL DE DESARROLLO

E102T3 - SALUD, DESARROLLO HUMANO E IDENTIDAD CHIHUAHUA - INCLUSIÓN SOCIAL Y SUJETOS PRIORITARIOS - IGUALDAD Y EQUIDAD DE GÉNERO

PROGRAMA - 2P016L2 - INSTITUCIONALIZACIÓN DE LA PERSPECTIVA DE GÉNERO EN LA ADMINISTRACIÓN PÚBLICA

DEFINICIÓN	BENEFICIARIOS			
	TIPO	TOTAL	MUJERES	HOMBRES
Proporcionar capacitación y acompañamiento a la dependencias gubernamentales para que incorporen la perspectiva de género en todas sus acciones para favorecer la igualdad entre mujeres y hombres.	Dependencias	86	0	0

INDICADORES ESTRATÉGICOS

NIVEL	OBJETIVO A MEDIR	RESUMEN NARRATIVO	NOMBRE	DATOS DEL INDICADOR	
				FÓRMULA	META
FIN	Contribuir al desarrollo integral de las personas en condiciones de vulnerabilidad mediante y acompañamiento a las Dependencias de la Pública Estatal en la perspectiva de género	Integral de las Variación de porcentual de capacitación servidores y a los servidores públicos en la incorporación de dependencias de género	$((SSPC2025/S SPC2024)-1) * 100$	$8,000.00$	33.33
PROPOSITO	Las dependencias de Chihuahua reciben suficientes para la perspectiva de género en sus intervenciones públicas	de la Porcentaje de Estado de dependencias insumos capacitadas de la incorporación de la género en sus intervenciones públicas	$(DC/TDAPE) * 100$	86.00	100.00
				$TDAPE = \text{Total de Dependencias de la Administración Pública Estatal}$	86.00

GOBIERNO DEL ESTADO DE CHIHUAHUA
Presupuesto de Egresos para el Ejercicio Fiscal 2025
Presupuesto Basado en Resultados
Indicadores Estratégicos del Programa H. Congreso

417 - CONSEJO ESTATAL DE POBLACIÓN

MISIÓN	VISIÓN
<p>Diseñar, implementar y evaluar estrategias y acciones de orden público en materia política de población bajo un enfoque humanista, basadas en la inclusión, la responsabilidad, la justicia y la solidaridad con el fin de incidir en el ritmo de crecimiento, distribución, volumen y estructura de la población en el Estado de Chihuahua, a efecto de que sean acordes al Programa Nacional de Población y el Plan Estatal de Desarrollo, y respondan a las necesidades de la dinámica demográfica estatal y se oriente a elevar la calidad de vida de sus habitantes.</p>	<p>Ser reconocido como ente articulador de las estrategias y acciones de orden público e interés general, orientadas a incidir en la dinámica y composición demográfica en el Estado de Chihuahua y, consolidar la política de población que oriente el desarrollo humano sostenible, a partir de consideraciones, previsiones y perspectivas basadas en información veraz, que a su vez sustente planes, programas y proyectos, que involucren actores de todos los sectores- público, privado, social académico-, alineados armónicamente al propósito de elevar la calidad de vida de todos los habitantes.</p>

ALINEACIÓN AL PLAN ESTATAL DE DESARROLLO

E102T4 - SALUD, DESARROLLO HUMANO E IDENTIDAD CHIHUAHUA - INCLUSIÓN SOCIAL Y SUJETOS PRIORITARIOS - RESPETO DE LOS DERECHOS HUMANOS

PROGRAMA - 1S046A1 - APOYO INTEGRAL A MIGRANTES

DEFINICIÓN	BENEFICIARIOS		
	TIPO	TOTAL	HOMBRES
<p>El programa realiza acciones de coordinación migratoria y ofrece asesorías en materia jurídica, salud, alimentación, de identidad, repatriación y traslados, asistencia humanitaria, apoyos económicos y en especie, dirigidos a la población migrante y en situación de movilidad humana, así como a las instancias que otorgan atención al fenómeno migratorio, con el objetivo de contribuir a mejorar su calidad de vida, el ejercicio y protección de sus derechos.</p>	Población migrante	24,000	14,400
		9,600	

INDICADORES ESTRATÉGICOS

OBJETIVO A MEDIR		DATOS DEL INDICADOR	
NIVEL	RESUMEN NARRATIVO	NOMBRE	FÓRMULA
			META

GOBIERNO DEL ESTADO DE CHIHUAHUA
Presupuesto de Egresos para el Ejercicio Fiscal 2025
Presupuesto Basado en Resultados
Indicadores Estratégicos del Programa H. Congreso

417 - CONSEJO ESTATAL DE POBLACIÓN

ALINEACIÓN AL PLAN ESTATAL DE DESARROLLO

E102T4 - SALUD, DESARROLLO HUMANO E IDENTIDAD CHIHUAHUA - INCLUSIÓN SOCIAL Y SUJETOS PRIORITARIOS - RESPETO DE LOS DERECHOS HUMANOS

PROGRAMA - 1S046A1 - APOYO INTEGRAL A MIGRANTES

DEFINICIÓN	BENEFICIARIOS			
	TIPO	TOTAL	MUJERES	HOMBRES
	Población migrante	24,000	9,600	14,400

El programa realiza acciones de coordinación migratoria y ofrece asesorías en materia jurídica, salud, alimentación, de identidad, repatriación y traslados, asistencia humanitaria, apoyos económicos y en especie, dirigidos a la población migrante y en situación de movilidad humana, así como a las instancias que otorgan atención al fenómeno migratorio, con el objetivo de contribuir a mejorar su calidad de vida, el ejercicio y protección de sus derechos.

INDICADORES ESTRATÉGICOS

OBJETIVO A MEDIR		DATOS DEL INDICADOR		
NIVEL	RESUMEN NARRATIVO	NOMBRE	FÓRMULA	META
PROPOSITO	La población de migrantes y en Variación situación de movilidad humana en el porcentaje de Estado de Chihuahua, gozan de personas condiciones adecuadas que favorecen migrantes y en el ejercicio pleno de sus derechos situación de vinculados a la migración.	movilidad atendidas	$((PMSMAEA/PMSMAEA_1)-1) \times 100$ situación de movilidad atendidas en el ejercicio actual $PMSMAEA_1 =$ Personas migrantes y en situación de movilidad atendidas en el ejercicio anterior	24,000.00 22,000.00 9.09

GOBIERNO DEL ESTADO DE CHIHUAHUA
Presupuesto de Egresos para el Ejercicio Fiscal 2025
Presupuesto Basado en Resultados
Indicadores Estratégicos del Programa H. Congreso

417 - CONSEJO ESTATAL DE POBLACIÓN

ALINEACIÓN AL PLAN ESTATAL DE DESARROLLO

E1011T4 - SALUD, DESARROLLO HUMANO E IDENTIDAD CHIHUAHUA - SALUD - RESPETO DE LOS DERECHOS HUMANOS

PROGRAMA - 2E016C1 - REGISTRO Y CONTROL ESTADÍSTICO DE LA POBLACIÓN

DEFINICIÓN	BENEFICIARIOS		
	TIPO	TOTAL	MUJERES

El programa otorga información y asesoría técnica en materia de planificación Población familiar, derechos sexuales y reproductivos, educación, comunicación y cultura demográfica, así como datos e insumos para la planeación demográfica, dirigido a la población en general e instituciones de los distintos órdenes de gobierno, a fin de favorecer el ejercicio de los derechos humanos -concretamente los derechos sociales, sexuales y reproductivos-, así como la toma de decisiones de manera responsable e informada en asuntos de índole demográfico.

30,000

15,000

15,000

INDICADORES ESTRATÉGICOS

OBJETIVO A MEDIR		DATOS DEL INDICADOR			
NIVEL	RESUMEN NARRATIVO	NOMBRE	FÓRMULA	META	
PROPOSITO	La población en edad reproductiva (15 Variación años en adelante) del Estado de porcentual de Chihuahua, cuenta con información personas para el ejercicio de sus derechos atendidas por el vinculados a la planeación Consejo Estatal de Población		$((\text{TPACEPAA/T PACEPAA_1}) - 1) * 100$	30,000.00	1.69
			TPACEPAA_1 = Total de personas atendidas por el Consejo Estatal de Población en el ejercicio anterior	29,500.00	

GOBIERNO DEL ESTADO DE CHIHUAHUA
Presupuesto de Egresos para el Ejercicio Fiscal 2025
Presupuesto Basado en Resultados
Indicadores Estratégicos del Programa H. Congreso

418 - UNIVERSIDAD AUTÓNOMA DE CHIHUAHUA

MISIÓN	VISIÓN
<p>La Universidad Autónoma de Chihuahua tiene como fin último mejorar la calidad de vida de la comunidad mediante tres roles primordiales:</p> <ol style="list-style-type: none"> Formar integralmente personas líderes en su ámbito de especialidad involucrados en la transformación social y económica desde lo local hasta lo internacional. Generar y divulgar conocimiento para enfrentar los retos del estado y producir un alto impacto social. Promover en la sociedad la cultura, la ciencia, el desarrollo social y la sustentabilidad, así como los principios y valores humanistas que caracterizan a la Universidad. <p>"Luchar para lograr, lograr para dar".</p>	<p>Ser reconocida como una de las 10 mejores universidades del país, líder en excelencia académica y compromiso social por formar personas competentes en el contexto Internacional capaces de enfrentar los retos del mundo actual y contribuir al desarrollo sostenible del país y del mundo.</p>

ALINEACIÓN AL PLAN ESTATAL DE DESARROLLO

E104T4 - SALUD, DESARROLLO HUMANO E IDENTIDAD CHIHUAHUA - EDUCACIÓN - RESPETO DE LOS DERECHOS HUMANOS

PROGRAMA - 2E068C1 - CALIDAD EDUCATIVA Y COMPROMISO CON LA COMUNIDAD

DEFINICIÓN	BENEFICIARIOS		
	TIPO	MUJERES	HOMBRES
<p>Se orienta a ampliar el acceso a una educación superior ajustada a las necesidades locales e internacionales, promoviendo prácticas sostenibles e inclusivas. Prepara a las alumnas y alumnos de la Universidad Autónoma de Chihuahua para enfrentar desafíos sociales y fomenta activamente su participación en actividades culturales y deportivas, reforzando su integración en la comunidad.</p>	Alumnas y alumnos	15,454	12,293
	TOTAL	27,747	

INDICADORES ESTRATÉGICOS

OBJETIVO A MEDIR			DATOS DEL INDICADOR	
NIVEL	RESUMEN NARRATIVO	NOMBRE	FÓRMULA	META

GOBIERNO DEL ESTADO DE CHIHUAHUA
Presupuesto de Egresos para el Ejercicio Fiscal 2025
Presupuesto Basado en Resultados
Indicadores Estratégicos del Programa H. Congreso

418 - UNIVERSIDAD AUTÓNOMA DE CHIHUAHUA

ALINEACIÓN AL PLAN ESTATAL DE DESARROLLO

E104T4 - SALUD, DESARROLLO HUMANO E IDENTIDAD CHIHUAHUA - EDUCACIÓN - RESPETO DE LOS DERECHOS HUMANOS

PROGRAMA - 2E068C1 - CALIDAD EDUCATIVA Y COMPROMISO CON LA COMUNIDAD

DEFINICIÓN	BENEFICIARIOS			
	TIPO	TOTAL	MUJERES	HOMBRES
Se orienta a ampliar el acceso a una educación superior ajustada a las Alumnas y alumnos e necesidades locales e internacionales, promoviendo prácticas sostenibles e inclusivas. Prepara a las alumnas y alumnos de la Universidad Autónoma de Chihuahua para enfrentar desafíos sociales y fomenta activamente su participación en actividades culturales y deportivas, reforzando su integración en la comunidad.	Alumnas y alumnos	27,747	15,454	12,293

INDICADORES ESTRATÉGICOS

OBJETIVO A MEDIR		DATOS DEL INDICADOR		
NIVEL	RESUMEN NARRATIVO	NOMBRE	FÓRMULA	META
FIN	Contribuir a brindar los servicios educativos de calidad a las y los estudiantes de escuelas del Sistema Educativo Estatal mediante el fortalecimiento de oportunidades de acceso a la educación superior	Porcentaje de las alumnas y alumnos en el estado de Chihuahua inscritos en educación superior en la Universidad Autónoma de Chihuahua	(NAAIUACH/INAAIESECH) *100 NAAIUACH = Número de alumnas y alumnos inscritos en la Universidad Autónoma de Chihuahua AAIESECH = Número de alumnas y alumnos inscritos en educación Superior en el Estado de Chihuahua.	27,500.00 19.10 144,000.00

GOBIERNO DEL ESTADO DE CHIHUAHUA
Presupuesto de Egresos para el Ejercicio Fiscal 2025
Presupuesto Basado en Resultados
Indicadores Estratégicos del Programa H. Congreso

418 - UNIVERSIDAD AUTÓNOMA DE CHIHUAHUA

ALINEACIÓN AL PLAN ESTATAL DE DESARROLLO

E104T4 - SALUD, DESARROLLO HUMANO E IDENTIDAD CHIHUAHUA - EDUCACIÓN - RESPETO DE LOS DERECHOS HUMANOS

PROGRAMA - 2E073C1 - INVESTIGACIÓN Y DIVULGACIÓN CIENTÍFICA

DEFINICIÓN	BENEFICIARIOS			
	TIPO	TOTAL	MUJERES	HOMBRES
Se orienta a ser líder en la generación y aplicación de conocimiento para la Investigación de problemas sociales, económicos y ambientales de la región, basándose en la investigación aplicada interdisciplinaria, el desarrollo de patentes y la transferencia de tecnología.	Investigadores	2,142	1,139	1,003

INDICADORES ESTRATÉGICOS

OBJETIVO A MEDIR		DATOS DEL INDICADOR		
NIVEL	RESUMEN NARRATIVO	NOMBRE	FÓRMULA	META
PROPOSITO	Los Investigadores de Posgrado de Variación Universidad Autónoma de Chihuahua porcentual de cuentan con suficientes apoyos para Investigadores de el fortalecimiento de la Investigación posgrado de la Universidad Autónoma de Chihuahua en el año actual respecto al año anterior.	UACH_1t-1	$\frac{((\text{IPUACH_t}/\text{UACH_1t})-1) * 100}{\text{UACH_1t}}$	2,200.00
			IPUACH_t = Investigadores de posgrado de la Universidad Autónoma de Chihuahua en el año actual UACH_1t = Investigadores de posgrado de la Universidad Autónoma de Chihuahua en el año anterior	2,142.00
				2.71

GOBIERNO DEL ESTADO DE CHIHUAHUA
Presupuesto de Egresos para el Ejercicio Fiscal 2025
Presupuesto Basado en Resultados
Indicadores Estratégicos del Programa H. Congreso

419 - UNIVERSIDAD AUTÓNOMA DE CD. JUÁREZ

MISIÓN	VISIÓN
<p>La Universidad Autónoma de Ciudad Juárez es una institución pública, comprometida con su entorno, que satisface las necesidades de educación superior en el estado de Chihuahua con equidad y excelencia; se erige como un agente transformador, con alto liderazgo y que contribuye al avance en la ciencia, la tecnología, las humanidades, la cultura y las artes. Su misión es formar ciudadanos éticos, comprometidos con el desarrollo integral de sus comunidades y profesionalmente competitivos; crear, preservar, transmitir, aplicar y difundir el conocimiento, así como extender los servicios universitarios a la sociedad para coadyuvar responsablemente a la atención de sus necesidades locales y regionales. La UACJ cumple su misión a través de un capital humano altamente calificado, programas académicos con reconocimiento de calidad, actividades de difusión cultural y divulgación científica, servicios de extensión y vinculación oportunos e innovadores, infraestructura y equipamiento físico y tecnológico de vanguardia que facilita el desarrollo de las funciones académicas y administrativas; así como mediante una estructura organizacional pertinente, equitativa, sustentable, transparente y certificada.</p>	<p>Para el año 2024 la Universidad Autónoma de Ciudad Juárez es un referente nacional en la formación integral de ciudadanos que promueven éticamente el mejoramiento de la calidad de vida de sus comunidades; en la generación pertinente e innovadora de conocimiento que incide en la solución de problemáticas reales del entorno, así como en la vinculación y extensión con los diversos sectores de la sociedad. Es reconocida y cuenta con prestigio por su cobertura, excelencia, responsabilidad social, pluralidad, gobernanza, transparencia, transformaciones tecnológicas e inteligencia institucional.</p>

ALINEACIÓN AL PLAN ESTATAL DE DESARROLLO

E104T4 - SALUD, DESARROLLO HUMANO E IDENTIDAD CHIHUAHUA - EDUCACIÓN - RESPETO DE LOS DERECHOS HUMANOS

PROGRAMA - 2E140C1 - VINCULACIÓN, EXTENSIÓN Y SERVICIOS ACADÉMICOS EN EDUCACIÓN MEDIA SUPERIOR Y SUPERIOR

DEFINICIÓN	BENEFICIARIOS			
	TIPO	TOTAL	MUJERES	HOMBRES
<p>Fortalecer los esquemas de vinculación de los estudiantes próximos a egresar de educación superior con el sector educativo, social y productivo que incidan en el bienestar social, el crecimiento económico y la transferencia de conocimientos científicos, tecnológicos con un alto grado de responsabilidad social, mediante la disposición transparente y oportuna de recursos. Así como la difusión y divulgación del arte, la cultura y la ciencia en conjunto con la promoción del deporte para fortalecimiento de la formación integral de manera incluyente y con sentido humanista que aporte soluciones innovadoras al entorno.</p>	Estudiantes	38,292	21,454	16,838

INDICADORES ESTRATÉGICOS

GOBIERNO DEL ESTADO DE CHIHUAHUA
Presupuesto de Egresos para el Ejercicio Fiscal 2025
Presupuesto Basado en Resultados
Indicadores Estratégicos del Programa H. Congreso

419 - UNIVERSIDAD AUTÓNOMA DE CD. JUÁREZ

OBJETIVO A MEDIR		DATOS DEL INDICADOR			
NIVEL	RESUMEN NARRATIVO	NOMBRE	FÓRMULA	META	
FIN	Contribuir a brindar servicios educativos de calidad a estudiantes de escuelas del Sistema Educativo Estatal, en el desarrollo de ambientes escolares que propicien el aprendizaje, la inclusión, equidad y perspectiva de género, mediante el fortalecimiento de su formación integral.	Variación los porcentual de los egresados del Sistema Educativo Estatal, en el desarrollo de ambientes escolares que propicien el aprendizaje, la inclusión, equidad y perspectiva de género, mediante el fortalecimiento de su formación integral.	$((\text{PEL}/\text{PEL}_{-1}) - 1) * 100$	$\text{PEL} = \text{Porcentaje de Egresados laborando del año actual}$ $\text{PEL}_{-1} = \text{Porcentaje de Egresados laborando en el año anterior}$	3,037.00 2,977.00 2.02
PROPOSITO	Los estudiantes de la Universidad Autónoma de Ciudad Juárez presentan un adecuado desarrollo de su formación integral.	Porcentaje de estudiantes de Ciudad Juárez que presentan un adecuado desarrollo de su formación y desarrollo integral.	$(\text{EPFI}/\text{MT}) * 100$	$\text{EPFI} = \text{Estudiantes en programas de formación y desarrollo integral}$ $\text{MT} = \text{Matrícula total}$	21,792.00 38,292.00 56.91

GOBIERNO DEL ESTADO DE CHIHUAHUA
Presupuesto de Egresos para el Ejercicio Fiscal 2025
Presupuesto Basado en Resultados
Indicadores Estratégicos del Programa H. Congreso

419 - UNIVERSIDAD AUTÓNOMA DE CD. JUÁREZ

ALINEACIÓN AL PLAN ESTATAL DE DESARROLLO

E104T4 - SALUD, DESARROLLO HUMANO E IDENTIDAD CHIHUAHUA - EDUCACIÓN - RESPETO DE LOS DERECHOS HUMANOS

PROGRAMA - 2E141C1 - CALIDAD DE LOS SERVICIOS DE EDUCACIÓN SUPERIOR (COBERTURA Y DOCENCIA)

DEFINICIÓN	BENEFICIARIOS			
	TIPO	TOTAL	MUJERES	HOMBRES
Asegurar la cobertura y calidad de los servicios de educación superior a través de la implementación de acciones y proyectos que permitan la correcta prestación, regulación y evaluación mediante la formación integral de los estudiantes con criterios de la mejora continua, que contribuyen al desarrollo de ambientes escolares propicios orientados a la inclusión, equidad y perspectiva de género que generan armonía social permitiendo con ello elevar el logro educativo.	Docentes	2,378	1,017	1,361

INDICADORES ESTRATÉGICOS

OBJETIVO A MEDIR		DATOS DEL INDICADOR			
NIVEL	RESUMEN NARRATIVO	NOMBRE	FÓRMULA	META	
PROPOSITO	Los docentes de la Universidad Autónoma de Ciudad Juárez presentan un adecuado desarrollo de la capacidad académico-científica	Porcentaje de Juárez docentes de la Universidad Autónoma de Ciudad Juárez que presentan nivel satisfactorio en la evaluación académica	(DENS/TDE) *100 TDE = Total de Docentes evaluados	2,249.00 2,378.00	94.58

GOBIERNO DEL ESTADO DE CHIHUAHUA
Presupuesto de Egresos para el Ejercicio Fiscal 2025
Presupuesto Basado en Resultados
Indicadores Estratégicos del Programa H. Congreso

419 - UNIVERSIDAD AUTÓNOMA DE CD. JUÁREZ

ALINEACIÓN AL PLAN ESTATAL DE DESARROLLO

E104T4 - SALUD, DESARROLLO HUMANO E IDENTIDAD CHIHUAHUA - EDUCACIÓN - RESPETO DE LOS DERECHOS HUMANOS

PROGRAMA - 2K017D2 - INFRAESTRUCTURA EDUCATIVA SUPERIOR

DEFINICIÓN	BENEFICIARIOS			
	TIPO	TOTAL	MUJERES	HOMBRES
Construcción, equipamiento, conservación y rehabilitación de infraestructura física Estudiantes de planteles escolares del nivel de educación superior según las necesidades de cada plantel. Aplica para todas las escuelas públicas y tiene por objeto ampliar, mejorar y mantener en buen estado físico la infraestructura, así como optimizar el funcionamiento de la misma, que permita mantener instalaciones dignas.		38,292	21,454	16,838

INDICADORES ESTRATÉGICOS

OBJETIVO A MEDIR	DATOS DEL INDICADOR				
NIVEL	RESUMEN NARRATIVO	NOMBRE	FÓRMULA	META	
FIN	Contribuir a brindar servicios educativos de calidad a estudiantes de escuelas del Sistema Educativo Estatal, en el desarrollo de ambientes escolares que propicien el aprendizaje, la inclusión, equidad y perspectiva de género mediante espacios físicos de educación superior óptimos para el desarrollo de la práctica educativa e impulso a su inserción en el mercado laboral.	Porcentaje de los absorbidos en educación superior del Estado de Chihuahua	$(TMNI/MT)*100$ TMNI = Total de matrícula de nuevo ingreso MT = Matrícula total	3,307.00 38,292.00	8.64
PROPOSITO	Los estudiantes de la Universidad Autónoma de Ciudad Juárez cuentan con suficientes espacios educativos óptimos que propician el aprendizaje (teórico-práctico) para consolidar su formación profesional.	Variación porcentual de estudiantes educativos beneficiados con su aprendizaje	$((MT/MT_1)-1)*100$ MT = Matrícula total año actual MT_1 = Matrícula total año anterior	39,058.00 36,463.00	7.12

GOBIERNO DEL ESTADO DE CHIHUAHUA
Presupuesto de Egresos para el Ejercicio Fiscal 2025
Presupuesto Basado en Resultados
Indicadores Estratégicos del Programa H. Congreso

420 - PROMOTORA DE LA INDUSTRIA CHIHUAHUENSE

MISIÓN	VISIÓN
Promover la inversión privada y estimular la creación de zonas de desarrollo económico, a través de productos inmobiliarios, instalación y desarrollo de empresas que generen crecimiento económico en el estado.	Ser el pilar de la estrategia de atracción y retención de la inversión del Estado de Chihuahua, conduciéndose con rectitud, transparencia y excelencia, para hacer de la entidad el primer lugar a nivel nacional en atracción de inversiones, que deriven en una mejor calidad de vida para las y los chihuahuenses.

ALINEACIÓN AL PLAN ESTATAL DE DESARROLLO

E204T2 - CRECIMIENTO ECONÓMICO, INNOVADOR Y COMPETITIVO - APOYO A LA INDUSTRIA - TRANSPARENCIA Y RENDICIÓN DE CUENTAS

PROGRAMA - 2F008C2 - FOMENTO INDUSTRIAL

DEFINICIÓN	BENEFICIARIOS			
	TIPO	TOTAL	MUJERES	HOMBRES
Proporcionar servicios, desarrollar infraestructura y promover la atracción de inversiones en beneficio de las empresas instaladas en los parques industriales, para fortalecer el crecimiento económico del estado.	Empresas	413	0	0

INDICADORES ESTRATÉGICOS

OBJETIVO A MEDIR		DATOS DEL INDICADOR			
NIVEL	RESUMEN NARRATIVO	NOMBRE	FÓRMULA	META	
PROPOSITO	Las empresas establecidas en los parques industriales que administra Promotora para el Económico de con servicios adecuados para el desarrollo de actividades.	en los parques industriales que administra empresas para el Desarrollo atendidas Chihuahua cuentan mediante la e infraestructura prestación de sus servicios e infraestructura	$(EA/EE)*100$ EA = Empresas atendidas EE = Total de Empresas establecidas en los parques industriales	413.00 416.00	99.28

GOBIERNO DEL ESTADO DE CHIHUAHUA
Presupuesto de Egresos para el Ejercicio Fiscal 2025
Presupuesto Basado en Resultados
Indicadores Estratégicos del Programa H. Congreso

421 - PENSIONES CIVILES DEL ESTADO DE CHIHUAHUA

MISIÓN

Otorgar seguridad social y servicios de salud en apego a la normatividad aplicable, Ser una Institución que proporciona seguridad social y servicios de salud integral, con profesionalismo y sentido humano, para mejorar la calidad de vida de su reconocida por su calidad, calidez, transparencia y alto desempeño. derechohabiente.

VISIÓN

ALINEACIÓN AL PLAN ESTATAL DE DESARROLLO

E101T4 - SALUD, DESARROLLO HUMANO E IDENTIDAD CHIHUAHUA - SALUD - RESPETO DE LOS DERECHOS HUMANOS

PROGRAMA - 2E197C1 - SERVICIO MÉDICO DE PENSIONES CIVILES DEL ESTADO

DEFINICIÓN

Ofrecer un servicio de salud, a los jubilados, pensionados y trabajadores al Las y los derechohabientes servicio del Estado, afiliados a las instituciones encomendadas para otorgar estos servicios, que se destaque por su nivel de atención médica y humana y se caracterice por su calidad, seguridad y calidez.

BENEFICIARIOS			
TIPO	TOTAL	MUJERES	HOMBRES
	94,727	55,648	39,079

INDICADORES ESTRATÉGICOS

OBJETIVO A MEDIR		DATOS DEL INDICADOR		
NIVEL	RESUMEN NARRATIVO	NOMBRE	FÓRMULA	META
FIN	Contribuir a mejorar el servicio médico para asegurar el derecho a la salud de los derechohabientes mediante la implementación de estrategias de atención que dignifiquen el servicio	Porcentaje de derechohabientes H)*100	DHPAPCS/ITD (DHPAPCS = Derechohabientes que participan en acciones de prevención y control de la salud)	84,434.00
			TDH = Total de derechohabientes	94,728.00
PROPOSITO	Las y los Pensiones Civiles del Estado reciben un servicio médico eficiente	de Porcentaje de Pensiones Civiles del Estado	DAPCE/DPAP en PCE DPAPCE = Total de Derechohabientes de PCE	70.00

GOBIERNO DEL ESTADO DE CHIHUAHUA
Presupuesto de Egresos para el Ejercicio Fiscal 2025
Presupuesto Basado en Resultados
Indicadores Estratégicos del Programa H. Congreso

421 - PENSIONES CIVILES DEL ESTADO DE CHIHUAHUA

ALINEACIÓN AL PLAN ESTATAL DE DESARROLLO

E101T4 - SALUD, DESARROLLO HUMANO E IDENTIDAD CHIHUAHUA - SALUD - RESPETO DE LOS DERECHOS HUMANOS

PROGRAMA - 2E197C1 - SERVICIO MÉDICO DE PENSIONES CIVILES DEL ESTADO

DEFINICIÓN	BENEFICIARIOS		
	TIPO	TOTAL	HOMBRES
Ofrecer un servicio de salud, a los jubilados, pensionados y trabajadores al servicio del Estado, afiliados a las instituciones encomendadas para otorgar estos servicios, que se destaque por su nivel de atención médica y humana y se caracterice por su calidad, seguridad y calidez.	Las y los derechohabientes	94,727	39,079
		55,648	

INDICADORES ESTRATÉGICOS

OBJETIVO A MEDIR		DATOS DEL INDICADOR	
NIVEL	RESUMEN NARRATIVO	NOMBRE	FÓRMULA
PROPOSITO	Las y los derechohabientes de Pensiones Civiles del Estado reciben un servicio médico eficiente	de Porcentaje de encuestas de calidad realizadas	$(ERS/TEA)*100$
		ERS = Encuestas con resultado satisfactorio	6,120.00
		TEA = Total de encuestas aplicadas	7,200.00
			85.00

GOBIERNO DEL ESTADO DE CHIHUAHUA
Presupuesto de Egresos para el Ejercicio Fiscal 2025
Presupuesto Basado en Resultados
Indicadores Estratégicos del Programa H. Congreso

421 - PENSIONES CIVILES DEL ESTADO DE CHIHUAHUA

ALINEACIÓN AL PLAN ESTATAL DE DESARROLLO

E504T4 - BUEN GOBIERNO, CERCAÑO Y CON INSTITUCIONES SÓLIDAS - GESTIÓN PARA RESULTADOS - RESPETO DE LOS DERECHOS HUMANOS

PROGRAMA - 5J001L3 - PRESTACIONES SOCIOECONÓMICAS A JUBILADOS, PENSIONADOS Y TRABAJADORES AL SERVICIO DEL ESTADO

DEFINICIÓN	BENEFICIARIOS			
	TIPO	TOTAL	MUJERES	HOMBRES

Prestaciones socioeconómicas otorgadas con equidad, Justicia y oportunidad, en Jubilados y pensionados, en estricto apego a las disposiciones legales aplicables, para los jubilados, pensionados y trabajadores al servicio del estado, de los entes públicos afiliados a las instituciones encomendadas para otorgar estos servicios, garantizando su derecho a una vida digna.

TOTAL 24,284

MUJERES 13,842

HOMBRES 10,442

INDICADORES ESTRATÉGICOS

OBJETIVO A MEDIR	DATOS DEL INDICADOR				
NIVEL	RESUMEN NARRATIVO	NOMBRE	FÓRMULA	META	
FIN	Contribuir a administrar de manera eficaz y eficiente los recursos financieros, humanos y bienes muebles e inmuebles del gobierno mediante el cumplimiento de las obligaciones legales con los jubilados y pensionados.	Porcentaje de capacidad de recursos capacidad de bienes pago de pensiones y jubilaciones	(TRRNJP/TCN JP)*100	TRRNJP = Total de recursos recaudados para el pago de la nómina de jubilados y pensionados. TCNJP = Total del costo de la nómina de jubilados y pensionados	78.49
PROPOSITO	Los Jubilados y Pensionados Civiles del Estado se beneficiados con el pago de nómina	Porcentaje de ven jubilados y pensionados que reciben su pago	(JVPP/TJPPCE)*100	JVPP = Jubilados y pensionados que reciben su pago TJPPCE = Total de jubilados y pensionados de PCE	100.00

GOBIERNO DEL ESTADO DE CHIHUAHUA
Presupuesto de Egresos para el Ejercicio Fiscal 2025
Presupuesto Basado en Resultados
Indicadores Estratégicos del Programa H. Congreso

422 - JUNTA CENTRAL DE AGUA Y SANEAMIENTO

MISIÓN	VISIÓN
Organismo auto sostenible administrador del recurso hídrico que busca garantizar una cobertura universal y supervisar la calidad en el servicio de agua potable, alcantarillado y saneamiento en el estado, para contribuir en el desarrollo social y económico de los chihuahuenses, cuidando del agua para gestionar de manera participativa la sustentabilidad hídrica estatal.	Ser reconocido como un organismo público autosuficiente, innovador y solidario, administrador del recurso hídrico, con alta participación ciudadana. Comprometidos a favor de la sustentabilidad y la gestión del buen uso y destino del agua en el estado y las cuencas hidrográficas en que participa.

ALINEACIÓN AL PLAN ESTATAL DE DESARROLLO

E303T4 - ORDENAMIENTO TERRITORIAL MODERNO Y SUSTENTABLE - INFRAESTRUCTURA Y GESTIÓN DEL AGUA - RESPETO DE LOS DERECHOS HUMANOS

PROGRAMA - 2K020D2 - AGUA POTABLE, DRENAJE Y TRATAMIENTO

DEFINICIÓN	BENEFICIARIOS		
	TIPO	MUJERES	HOMBRES
Programa de origen federal a cargo del Gobierno del Estado de Chihuahua que apoya a los habitantes de localidades urbanas y rurales con énfasis en zonas con alto o muy alto grado de marginación e indígena realizando obras de agua potable, drenaje y saneamiento a fin de mejorar la calidad de vida en los habitantes del Estado de Chihuahua.	Población	757	743
	TOTAL	1,500	

INDICADORES ESTRATÉGICOS

OBJETIVO A MEDIR		DATOS DEL INDICADOR	
NIVEL	RESUMEN NARRATIVO	NOMBRE	FÓRMULA
FIN	Contribuir a garantizar el derecho humano al agua y saneamiento a través de obras para la integral de recursos hídricos, Estado, aprovechamiento equitativo del agua subterránea.	Porcentaje de cobertura de la gestión del agua potable en un el Estado de Chihuahua y Chihuahua	CAPA = Cobertura de agua potable alcanzada en el ejercicio fiscal CAPB = Cobertura de agua potable base
			98.20
			98.20
			100.00

GOBIERNO DEL ESTADO DE CHIHUAHUA
Presupuesto de Egresos para el Ejercicio Fiscal 2025
Presupuesto Basado en Resultados
Indicadores Estratégicos del Programa H. Congreso

425 - INSTITUTO CHIHUAHUENSE DEL DEPORTE Y CULTURA FÍSICA

MISIÓN	VISIÓN
<p>Crear, desarrollar e implementar políticas públicas y acciones que fomenten la incorporación masiva de la población a actividades físicas, recreativas y deportivas, que fortalezcan el desarrollo humano y social y mejoren el nivel de bienestar, así como la promoción de igualdad de oportunidades para lograr la participación y excelencia en el deporte.</p>	<p>Lograr que Chihuahua sea reconocida como una entidad con alto nivel de cultura física en donde se practique la actividad física, la recreación y el deporte, a través de programas permanentes y sistemáticos que apoyen la formación de chihuahuenses más sanos y competentes, con un amplio potencial de trabajo en equipo que se refleje en un mayor desarrollo humano y social, que estimule un mejoramiento de las condiciones de vida de la población y genere deportistas de excelencia.</p>

ALINEACIÓN AL PLAN ESTATAL DE DESARROLLO

E105T3 - SALUD, DESARROLLO HUMANO E IDENTIDAD CHIHUAHUA - CULTURA FÍSICA Y DEPORTE - IGUALDAD Y EQUIDAD DE GÉNERO

PROGRAMA - 1S031A1 - APOYOS AL DEPORTE

DEFINICIÓN	BENEFICIARIOS		
	TIPO	TOTAL	HOMBRES
Otorgar apoyos y/o estímulos a la comunidad deportiva del estado de Chihuahua para su preparación y desarrollo, así como su participación en competencias y organización de eventos deportivos.	Comunidad Deportiva	34,448	19,255

Otorgar apoyos y/o estímulos a la comunidad deportiva del estado de Chihuahua para su preparación y desarrollo, así como su participación en competencias y organización de eventos deportivos.

INDICADORES ESTRATÉGICOS

OBJETIVO A MEDIR	DATOS DEL INDICADOR		
NIVEL	RESUMEN NARRATIVO	NOMBRE	FÓRMULA
PROPOSITO	La comunidad deportiva del estado de Chihuahua cuenta con acceso a apoyos para su participación en eventos deportivos.	Variación de Porcentual de desarrollo y deportiva con acceso a apoyos deportivos con respecto al año anterior	$\frac{((CDAO_t/CDAO_{t-1}) - 1) * 100}{CDAO_t}$ CDAO_t = Comunidad deportiva con apoyos otorgados en el año anterior
			7,300.00
			7,000.00
			4.29

GOBIERNO DEL ESTADO DE CHIHUAHUA
Presupuesto de Egresos para el Ejercicio Fiscal 2025
Presupuesto Basado en Resultados
Indicadores Estratégicos del Programa H. Congreso

425 - INSTITUTO CHIHUAHUENSE DEL DEPORTE Y CULTURA FÍSICA

ALINEACIÓN AL PLAN ESTATAL DE DESARROLLO

E105T4 - SALUD, DESARROLLO HUMANO E IDENTIDAD CHIHUAHUA - CULTURA FÍSICA Y DEPORTE - RESPETO DE LOS DERECHOS HUMANOS

PROGRAMA - 2E103C1 - CULTURA FÍSICA Y FOMENTO AL DEPORTE

DEFINICIÓN	BENEFICIARIOS			
	TIPO	TOTAL	MUJERES	HOMBRES
Promover la cultura física y el deporte en población del estado de Chihuahua que esta en condiciones de realizar de actividad física y/o deportiva, contribuyendo a disminuir el sedentarismo, elevar el nivel de desarrollo deportivo y mejorar la calidad de vida.	Población	291,286	143,676	147,610

INDICADORES ESTRATÉGICOS

OBJETIVO A MEDIR		DATOS DEL INDICADOR		
NIVEL	RESUMEN NARRATIVO	NOMBRE	FÓRMULA	META
FIN	Contribuir a mejorar la salud de los chihuahuenses, así como a la prevención de conductas antisociales que fomenten la igualdad y equidad de género, a través de una adecuada y suficiente infraestructura deportiva en el estado.	Variación a la porcentual de la población activada en los programas de cultura física y deporte social con respecto al año anterior	$\frac{((PAT/PAT_{-1})-1) * 100}{PAT_{-1}}$ PAT = Personas activadas en el año actual PAT ₋₁ = Personas activadas en el año anterior	14.00 285,000.00 250,000.00

GOBIERNO DEL ESTADO DE CHIHUAHUA
Presupuesto de Egresos para el Ejercicio Fiscal 2025
Presupuesto Basado en Resultados
Indicadores Estratégicos del Programa H. Congreso

425 - INSTITUTO CHIHUAHUENSE DEL DEPORTE Y CULTURA FÍSICA

ALINEACIÓN AL PLAN ESTATAL DE DESARROLLO

E105T4 - SALUD, DESARROLLO HUMANO E IDENTIDAD CHIHUAHUA - CULTURA FÍSICA Y DEPORTE - RESPETO DE LOS DERECHOS HUMANOS

PROGRAMA - 2E104C1 - CONSERVACIÓN Y MANTENIMIENTO DE INSTALACIONES DEPORTIVAS

DEFINICIÓN	BENEFICIARIOS			
	TIPO	TOTAL	MUJERES	HOMBRES
Adecuación y mantenimiento a las instalaciones deportivas a cargo del Instituto Chihuahuense del Deporte y Cultura Física para la realización de actividad deportiva, física o recreativa en las mismas.	Instalaciones deportivas	22	0	0

INDICADORES ESTRATÉGICOS

OBJETIVO A MEDIR		DATOS DEL INDICADOR	
NIVEL	RESUMEN NARRATIVO	NOMBRE	FÓRMULA
PROPOSITO	Las instalaciones deportivas a cargo del Instituto Chihuahuense del Deporte y Cultura Física en instalaciones adecuadas para realizar actividad deportiva, física o recreativa	Variación del Porcentual de Física en instalaciones a cargo del Instituto Chihuahuense del Deporte y Cultura Física en condiciones adecuadas para realizar actividad deportiva, física o recreativa	$\frac{((ICA_t/ICA_{t-1}) - 1) \times 100}{ICA_t}$ ICA_t = Instalaciones en Condiciones Adecuadas del año actual ICA_t = Instalaciones en Condiciones Adecuadas del año anterior
		Física en condiciones adecuadas con respecto al año anterior	31.82

GOBIERNO DEL ESTADO DE CHIHUAHUA
Presupuesto de Egresos para el Ejercicio Fiscal 2025
Presupuesto Basado en Resultados
Indicadores Estratégicos del Programa H. Congreso

426 - INSTITUTO CHIHUAHUENSE DE LA JUVENTUD

MISIÓN

El Instituto Chihuahuense de la Juventud es una dependencia de Gobierno Estatal. Ser el organismo dentro de la Administración Pública Estatal, encargado de vincular a destinada a impulsar y favorecer el desarrollo integral de las y los jóvenes de 12 a 29 años, con los distintos organismos encomendados en la años, a través de la creación y ejecución de políticas públicas, enfocadas en la creación de condiciones óptimas y equitativas para este grupo poblacional, así de reconocer a este grupo poblacional como sujetos de derechos y portadores de esta manera apoyar a que las juventudes logren sus objetivos. Siendo ICHIJUV una talentos, mediante la cooperación permanente entre la sociedad civil y el gobierno. dependencia responsable, solidaria y transparente.

VISIÓN

ALINEACIÓN AL PLAN ESTATAL DE DESARROLLO

E103T1 - SALUD, DESARROLLO HUMANO E IDENTIDAD CHIHUAHUA - JUVENTUD - PARTICIPACIÓN CIUDADANA

PROGRAMA - 1S022A1 - IMPULSANDO JUVENTUDES

DEFINICIÓN	BENEFICIARIOS			
	TIPO	TOTAL	MUJERES	HOMBRES
Entrega de becas y ayudas económicas y en especie a jóvenes de entre 12 y 29 Jóvenes años, destinadas a apoyar sus necesidades y proyectos personales, educativos o profesionales, y fomentar el desarrollo integral de los jóvenes chihuahuenses.		10,914	6,420	4,494

INDICADORES ESTRATÉGICOS

OBJETIVO A MEDIR		DATOS DEL INDICADOR	
NIVEL	RESUMEN NARRATIVO	NOMBRE	FÓRMULA
FIN	Contribuir a promover el desarrollo integral de los jóvenes chihuahuenses con el fin de que tengan mejores opciones de vida	Variación porcentual de población joven de 12 a 29 años de edad con ingreso inferior a la línea de bienestar	$\frac{((PPJILBt/PPJIILB_1)-1)*100}{PPJILBt}$ Porcentaje de población joven de 12 a 29 años de edad con ingreso inferior a la línea de bienestar en 2020 para el Estado de Chihuahua
			36.00
			37.00
			-2.70

GOBIERNO DEL ESTADO DE CHIHUAHUA
Presupuesto de Egresos para el Ejercicio Fiscal 2025
Presupuesto Basado en Resultados
Indicadores Estratégicos del Programa H. Congreso

426 - INSTITUTO CHIHUAHUENSE DE LA JUVENTUD

ALINEACIÓN AL PLAN ESTATAL DE DESARROLLO

E103T1 - SALUD, DESARROLLO HUMANO E IDENTIDAD CHIHUAHUA - JUVENTUD - PARTICIPACIÓN CIUDADANA

PROGRAMA - 2E029C1 - ATENCIÓN A LA JUVENTUD

DEFINICIÓN	BENEFICIARIOS			
	TIPO	TOTAL	MUJERES	HOMBRES
Acompañamiento, recreación, formación para adolescentes y jóvenes entre 12 y 29 años de edad en el estado de Chihuahua, que fomenten la participación juvenil para la prevención, empoderamiento y el acceso a herramientas y conocimientos que les permita un desarrollo integral.	Jóvenes entre 12 a 29 años	62,500	31,250	31,250

INDICADORES ESTRATÉGICOS

OBJETIVO A MEDIR		DATOS DEL INDICADOR		
NIVEL	RESUMEN NARRATIVO	NOMBRE	FÓRMULA	
PROPOSITO	Las personas jóvenes de 12 a 29 años en el Estado de Chihuahua cuentan con mayor participación en actividades que les permitan fomentar sus habilidades para obtener desarrollo personal.	Porcentaje de personas jóvenes en que desarrollan sus habilidades al participar en mayor actividades.	$(\text{PJDH}/\text{PJPAFH} \text{ personas jóvenes}) * 100$ $\text{PJPAFH} = \text{Total de personas jóvenes de 12 a 29 años del estado de Chihuahua en condiciones de vulnerabilidad}$	META 100.00 62,500.00 62,500.00

GOBIERNO DEL ESTADO DE CHIHUAHUA
Presupuesto de Egresos para el Ejercicio Fiscal 2025
Presupuesto Basado en Resultados
Indicadores Estratégicos del Programa H. Congreso

426 - INSTITUTO CHIHUAHUENSE DE LA JUVENTUD

ALINEACIÓN AL PLAN ESTATAL DE DESARROLLO

E103T4 - SALUD, DESARROLLO HUMANO E IDENTIDAD CHIHUAHUA - JUVENTUD - RESPETO DE LOS DERECHOS HUMANOS

PROGRAMA - 2P026L2 - INSTITUCIONALIZACIÓN DE LA PERSPECTIVA DE JUVENTUDES

DEFINICIÓN	BENEFICIARIOS			
	TIPO	TOTAL	MUJERES	HOMBRES
Plan de institucionalización de la perspectiva de juventudes en políticas de Personas mayores de 18 adolescentes, jóvenes y adultos en los diferentes espacios sociales.	Personas mayores de 18 años	3,247	1,625	1,622

INDICADORES ESTRATÉGICOS

OBJETIVO A MEDIR		DATOS DEL INDICADOR	
NIVEL	RESUMEN NARRATIVO	NOMBRE	FÓRMULA
FIN	Contribuir a promover el desarrollo integral de los jóvenes chihuahuenses con el fin de que tengan mejores opciones de vida mediante la colaboración de las juventudes para la resolución de problemas comunes	Variación porcentual de personas mayores de 18 experimentado discriminación en el acceso a oportunidades de desarrollo integral.	$\frac{PPMEDAODI_1 - PPMEDAODI_0}{PPMEDAODI_0} \times 100$ PPMEDAODI_1 = Porcentaje de población mayor a 18 años que han experimentado discriminación en el acceso a oportunidades de desarrollo integral en el año actual PPMEDAODI_0 = Porcentaje de población mayor a 18 años que han experimentado discriminación en el acceso a oportunidades de desarrollo integral en el año anterior
			19.55
			19.59
			-0.20

GOBIERNO DEL ESTADO DE CHIHUAHUA
Presupuesto de Egresos para el Ejercicio Fiscal 2025
Presupuesto Basado en Resultados
Indicadores Estratégicos del Programa H. Congreso

427 - JUNTA DE ASISTENCIA SOCIAL PRIVADA DEL ESTADO DE CHIHUAHUA

MISIÓN	VISIÓN
Mejorar el entorno de las organizaciones de la sociedad civil, contribuyendo al desarrollo social y humano del Estado de Chihuahua.	Ser reconocida como una institución facilitadora, confiable y profesional, al servicio de las OSC en el Estado de Chihuahua.

ALINEACIÓN AL PLAN ESTATAL DE DESARROLLO

E102T4 - SALUD, DESARROLLO HUMANO E IDENTIDAD CHIHUAHUA - INCLUSIÓN SOCIAL Y SUJETOS PRIORITARIOS - RESPETO DE LOS DERECHOS HUMANOS

PROGRAMA - 1S033A2 - APOYOS A LAS ORGANIZACIONES DE LA SOCIEDAD CIVIL

DEFINICIÓN	BENEFICIARIOS			
	TIPO	TOTAL	MUJERES	HOMBRES
La Junta de Asistencia Social Privada del Estado de Chihuahua impulsa Organizaciones de la sociedad civil que las organizaciones de la sociedad civil promuevan el bienestar de las personas en situación de vulnerabilidad.	Organizaciones de la sociedad civil	320	0	0

INDICADORES ESTRATÉGICOS				
OBJETIVO A MEDIR	DATOS DEL INDICADOR			
NIVEL	RESUMEN NARRATIVO	NOMBRE	FÓRMULA	META
FIN	Contribuir a fortalecer los mecanismos de vinculación y participación de la sociedad civil en beneficio de los objetos prioritarios para su desarrollo integral a través de apoyos económicos	Variación de la porcentual de los apoyos otorgados con el programa	$\left(\frac{\text{AOAAC/AOA actual}}{\text{AOAAN}} - 1 \right) * 100$	43.08
			AOAAC = Apoyos otorgados en el año actual AOAAN = Apoyos otorgados en el año anterior	186.00 130.00

GOBIERNO DEL ESTADO DE CHIHUAHUA
Presupuesto de Egresos para el Ejercicio Fiscal 2025
Presupuesto Basado en Resultados
Indicadores Estratégicos del Programa H. Congreso

427 - JUNTA DE ASISTENCIA SOCIAL PRIVADA DEL ESTADO DE CHIHUAHUA

ALINEACIÓN AL PLAN ESTATAL DE DESARROLLO

E102T4 - SALUD, DESARROLLO HUMANO E IDENTIDAD CHIHUAHUA - INCLUSIÓN SOCIAL Y SUJETOS PRIORITARIOS - RESPETO DE LOS DERECHOS HUMANOS

PROGRAMA - 2E085C2 - FORTALECIMIENTO A LAS ORGANIZACIONES DE LA SOCIEDAD CIVIL

DEFINICIÓN	BENEFICIARIOS			
	TIPO	TOTAL	MUJERES	HOMBRES

La Junta de Asistencia Privada del Estado de Chihuahua impulsa programas de Organizaciones de la capacitación para que las Organizaciones de la Sociedad Civil fortalezca su sociedad civil profesionalización y sostenibilidad.

TOTAL 320

0

0

INDICADORES ESTRATÉGICOS

OBJETIVO A MEDIR		DATOS DEL INDICADOR	
NIVEL	RESUMEN NARRATIVO	NOMBRE	FÓRMULA
FIN	Contribuir a fortalecer los mecanismos de vinculación y participación de la Sociedad Civil en beneficio de los sujetos prioritarios para su desarrollo integral mediante la implementación de programas de fomento a capacidad institucional	Variación de la Porcentual de las Organizaciones de la Sociedad Civil beneficiadas	$\frac{((OBPAAC/OB PAAN)-1)*100}{OBPAAN}$ OBPAAC = Organizaciones de la Sociedad Civil beneficiadas por el programa el año actual OBPAAN = Organizaciones de la Sociedad Civil beneficiadas por el programa el año anterior
			320.00
			130.00
			146.15

GOBIERNO DEL ESTADO DE CHIHUAHUA
Presupuesto de Egresos para el Ejercicio Fiscal 2025
Presupuesto Basado en Resultados
Indicadores Estratégicos del Programa H. Congreso

428 - EL COLEGIO DE CHIHUAHUA

MISIÓN

Realizar investigación científica en las Ciencias Sociales y Humanidades, así como formar investigadores y especialistas de alto nivel, a través de programas de posgrado, educación continua, difusión de trabajos de investigación, vinculación interinstitucional y con la sociedad civil, atendiendo de manera prioritaria la problemática de la región y el país en beneficio de la sociedad.

VISIÓN

Ser una Institución Pública de Investigación y Posgrado reconocida a nivel nacional e internacional por sus aportaciones a las Ciencias Sociales y Humanidades, su producción académica orientada a la solución de problemas sociales y por la conformación de su cuerpo de investigación y docencia de excelencia.

ALINEACIÓN AL PLAN ESTATAL DE DESARROLLO

E104T4 - SALUD, DESARROLLO HUMANO E IDENTIDAD CHIHUAHUA - EDUCACIÓN - RESPETO DE LOS DERECHOS HUMANOS

PROGRAMA - 2E065C1 - INVESTIGACIÓN Y POSGRADO

DEFINICIÓN	BENEFICIARIOS		
	TIPO	TOTAL	HOMBRES
Con el programa se realizan actividades de investigación y docencia, como proyectos de investigación, programas de posgrado, publicaciones académicas y educación continua (talleres, seminarios y congresos), enfocadas en los temas de población y desarrollo sustentable, salud ambiental y la relación México-Estados Unidos y el contexto global con un enfoque multi e interdisciplinario a nivel estatal y fronterizo, dirigido a profesionistas a nivel posgrado, asociaciones civiles, academia, sociedad y tomadores de decisiones, para contribuir al incremento del conocimiento científico y a la generación de espacios de diálogo y aprendizaje.	Profesionista	80	39
			41

INDICADORES ESTRATÉGICOS

OBJETIVO A MEDIR	RESUMEN NARRATIVO	NOMBRE	FÓRMULA	META
PROPOSITO	Las y los profesionales del Colegio de Chihuahua cuentan con programas de investigación y posgrado, para abordar las problemáticas sociales en la región, bajo una perspectiva multi e interdisciplinaria.	Variación porcentual de matrícula total	$\frac{((MTACAt - MTACT_1) * 100)}{MTACT_1}$	33.33
			MTACAt = Matricula total actual MTACT_1 = Matricula total ciclo anterior	40.00
				30.00

GOBIERNO DEL ESTADO DE CHIHUAHUA
Presupuesto de Egresos para el Ejercicio Fiscal 2025
Presupuesto Basado en Resultados
Indicadores Estratégicos del Programa H. Congreso

429 - INSTITUTO DE INNOVACIÓN Y COMPETITIVIDAD

MISIÓN	VISIÓN
<p>Fomentar, promover, apoyar y coordinar actividades, programas y proyectos que impulsen y fortalezcan el desarrollo de capacidades científicas, tecnológicas y de innovación, contribuyendo al mejoramiento de la productividad y competitividad del Estado de Chihuahua, a través de cinco ejes:</p> <ul style="list-style-type: none"> - Infraestructura científica y tecnológica - Desarrollo, retención y atracción de recursos humanos especializados - Fomento a la innovación y emprendimiento de alto impacto - Divulgación y promoción de la ciencia, tecnología e innovación - Propiedad intelectual. 	<p>Ser un organismo impulsor del desarrollo científico, tecnológico y de innovación en el Estado de Chihuahua, a través de la implementación de proyectos y programas integrales e innovadores, cuyos resultados coadyuven en el desarrollo económico, equitativo y sustentable y en la calidad de vida de la población Chihuahuense.</p>

ALINEACIÓN AL PLAN ESTATAL DE DESARROLLO

E206T1 - CRECIMIENTO ECONÓMICO, INNOVADOR Y COMPETITIVO - CIENCIA, TECNOLOGÍA E INNOVACIÓN - PARTICIPACIÓN CIUDADANA

PROGRAMA - 1S064B1 - CIENCIA, TECNOLOGÍA E INNOVACIÓN

DEFINICIÓN	BENEFICIARIOS		
	TIPO	TOTAL	HOMBRES
Fortalecer el desarrollo científico y tecnológico de las entidades que conforman los sectores productivo, social, económico y académico de la entidad, mediante la gestión de proyectos de áreas científico, tecnológicas e innovación que impulsen el desarrollo económico del estado.	Entidades	1,416	0

INDICADORES ESTRATÉGICOS

OBJETIVO A MEDIR		DATOS DEL INDICADOR	
NIVEL	RESUMEN NARRATIVO	NOMBRE	FÓRMULA
PROPOSITO	Las entidades que conforman los sectores productivo, social, público y académico del Estado de Chihuahua tienen un desarrollo competitivo en materia de ciencia, tecnología e innovación.	Variación de las Entidades beneficiadas con los apoyos para proyectos en el ejercicio actual	$\frac{((EBAPEA/EBAPEA_{-1}) - 1) * 100}{EBAPEA_{-1}}$
		Entidades beneficiadas con apoyos para proyectos en el ejercicio anterior	$\frac{EBAPEA - EBAPEA_{-1}}{EBAPEA_{-1}} * 100$
		Entidades beneficiadas con apoyos para proyectos en el ejercicio anterior	76.19

GOBIERNO DEL ESTADO DE CHIHUAHUA
Presupuesto de Egresos para el Ejercicio Fiscal 2025
Presupuesto Basado en Resultados
Indicadores Estratégicos del Programa H. Congreso

429 - INSTITUTO DE INNOVACIÓN Y COMPETITIVIDAD

ALINEACIÓN AL PLAN ESTATAL DE DESARROLLO

E206T1 - CRECIMIENTO ECONÓMICO, INNOVADOR Y COMPETITIVO - CIENCIA, TECNOLOGÍA E INNOVACIÓN - PARTICIPACIÓN CIUDADANA

PROGRAMA - 2E064C1 - VINCULACIÓN CIENTÍFICA Y TECNOLÓGICA

DEFINICIÓN	BENEFICIARIOS			
	TIPO	TOTAL	MUJERES	HOMBRES
Reconocer y estimular la labor científica y tecnológica que realizan las y los Investigadores en el Sistema Estatal de Investigadores, así como su permanencia en el Sistema Estatal de Investigadores, a través del premio estatal de ciencia, talleres de propiedad intelectual y publicaciones científicas y tecnológicas.	Investigadores	1,698	756	942

INDICADORES ESTRATÉGICOS

OBJETIVO A MEDIR		DATOS DEL INDICADOR	
NIVEL	RESUMEN NARRATIVO	NOMBRE	FÓRMULA
PROPOSITO	Investigadores de innovación y desarrollo tecnológico e inventores del Estado de Chihuahua tienen vinculación con el sector público y privado.	Variación del Porcentaje de investigadores de innovación y desarrollo e inventores vinculados con el sector público y privado.	$\frac{((IIVSR2025/IIV SP2024)-1) * 100}{IIVSR2025}$ IIVSR2025 = Investigadores de innovación y desarrollo e inventores vinculados con el sector público y privado en el ejercicio actual IIVSP2024 = Investigadores de innovación y desarrollo e inventores vinculados con el sector público y privado en el ejercicio anterior
			160.00
			6.67

GOBIERNO DEL ESTADO DE CHIHUAHUA
Presupuesto de Egresos para el Ejercicio Fiscal 2025
Presupuesto Basado en Resultados
Indicadores Estratégicos del Programa H. Congreso

429 - INSTITUTO DE INNOVACIÓN Y COMPETITIVIDAD

ALINEACIÓN AL PLAN ESTATAL DE DESARROLLO

E206T1 - CRECIMIENTO ECONÓMICO, INNOVADOR Y COMPETITIVO - CIENCIA, TECNOLOGÍA E INNOVACIÓN - PARTICIPACIÓN CIUDADANA

PROGRAMA - 2F061C1 - SOCIALIZACIÓN DE LA CIENCIA

DEFINICIÓN	BENEFICIARIOS		
	TIPO	TOTAL	HOMBRES
Fomentar el conocimiento de las humanidades, ciencia, tecnología e innovación Población en la población del Estado de Chihuahua, a través de ferias, eventos y actividades de socialización y divulgación.		125,977	59,989
		65,988	

INDICADORES ESTRATÉGICOS

OBJETIVO A MEDIR		DATOS DEL INDICADOR	
NIVEL	RESUMEN NARRATIVO	NOMBRE	FÓRMULA
PROPOSITO	La Población del Estado de Chihuahua en un rango de 6 a 60 por ciento de años que realizan actividades lúdicas en humanidades, ciencia, tecnología e innovación, tienen participación activa en eventos y actividades con enfoque científico.	de Variación de 60 por ciento de personas participantes en actividades lúdicas en el año anterior.	$\frac{((PPAL2025/PPAL2024)-1) * 100}{PPAL2024}$
			<p>2,200.00</p> <p>1,500.00</p> <p>46.67</p>

GOBIERNO DEL ESTADO DE CHIHUAHUA
Presupuesto de Egresos para el Ejercicio Fiscal 2025
Presupuesto Basado en Resultados
Indicadores Estratégicos del Programa H. Congreso

430 - INSTITUTO CHIHUAHUENSE DE INFRAESTRUCTURA FÍSICA EDUCATIVA

MISIÓN

Ampliar la cobertura de infraestructura educativa, mediante la construcción, rehabilitación y equipamiento de escuelas, garantizando el cumplimiento de la normatividad aplicable, para que las niñas, niños, adolescentes y jóvenes del Estado de Chihuahua disfruten de ambientes dignos y de calidad en los espacios escolares, que propicien el aprendizaje, el deporte, la recreación, la cultura, la inclusión y equidad.

VISIÓN

Ser líder en la impulsión del desarrollo, edificación y equipamiento de espacios educativos sustentables, permitiendo el aprovechamiento de los recursos naturales de cada región del Estado, que propicien la permanencia y garanticen el derecho a la educación de niñas, niños, adolescentes y jóvenes, promoviendo áreas de esparcimiento para favorecer su desarrollo integral, maximizando y haciendo eficiente el uso de los recursos públicos con responsabilidad, honestidad y transparencia.

ALINEACIÓN AL PLAN ESTATAL DE DESARROLLO

E104T4 - SALUD, DESARROLLO HUMANO E IDENTIDAD CHIHUAHUA - EDUCACIÓN - RESPETO DE LOS DERECHOS HUMANOS

PROGRAMA - 2E050C1 - PROGRAMA NORMATIVO DE LA CALIDAD DE LA INFRAESTRUCTURA EDUCATIVA

DEFINICIÓN

Conjunta la acciones y gestiones necesarias para que la infraestructura educativa cumpla con los requisitos de calidad, seguridad, funcionalidad, oportunidad, equidad, sustentabilidad y pertinencia; en base a la normatividad vigente para la construcción de nuevos espacios educativos, rehabilitación, mantenimiento y equipamiento de los planteles educativos del Estado de Chihuahua, a través de la operación de los programas de inversión de infraestructura educativa.

BENEFICIARIOS

TIPO	TOTAL	MUJERES	HOMBRES
Planteles educativos	400	0	0

INDICADORES ESTRATÉGICOS

DATOS DEL INDICADOR		
OBJETIVO A MEDIR	NOMBRE	FÓRMULA
NIVEL	RESUMEN NARRATIVO	META

GOBIERNO DEL ESTADO DE CHIHUAHUA
Presupuesto de Egresos para el Ejercicio Fiscal 2025
Presupuesto Basado en Resultados
Indicadores Estratégicos del Programa H. Congreso

430 - INSTITUTO CHIHUAHUENSE DE INFRAESTRUCTURA FÍSICA EDUCATIVA

ALINEACIÓN AL PLAN ESTATAL DE DESARROLLO

E104T4 - SALUD, DESARROLLO HUMANO E IDENTIDAD CHIHUAHUA - EDUCACIÓN - RESPETO DE LOS DERECHOS HUMANOS

PROGRAMA - 2E050C1 - PROGRAMA NORMATIVO DE LA CALIDAD DE LA INFRAESTRUCTURA EDUCATIVA

DEFINICIÓN	BENEFICIARIOS			
	TIPO	TOTAL	MUJERES	HOMBRES
Conjunta la acciones y gestiones necesarias para que la infraestructura educativa Planteles educativos cumpla con los requisitos de calidad, seguridad, funcionalidad, oportunidad, equidad, sustentabilidad y pertinencia; en base a la normatividad vigente para la construcción de nuevos espacios educativos, rehabilitación, mantenimiento y equipamiento de los planteles educativos del Estado de Chihuahua, a través de la operación de los programas de inversión de infraestructura educativa.	Planteles educativos	400	0	0

INDICADORES ESTRATÉGICOS

OBJETIVO A MEDIR		DATOS DEL INDICADOR			
NIVEL	RESUMEN NARRATIVO	NOMBRE	FÓRMULA	META	
FIN	Contribuir a brindar los servicios educativos de calidad a los estudiantes de escuelas del Sistema Educativo Estatal, a través del desarrollo de ambientes que propicien el aprendizaje, inclusión, equidad y perspectiva genero; mediante la rehabilitación y equipamiento de espacios educativos que cumplan con la normatividad aplicable.	Variacion a los porcentual entre los planteles educativos del ejercicio fiscal anterior inmediato de anteriores beneficiados en el ejercicio fiscal actual	$\left(\frac{\text{PIB}}{\text{PIB}_{-1}}\right) - 1$ PIB = Planteles educativos beneficiados en el año actual PIB ₋₁ = Planteles educativos beneficiados en el año anterior	249.00 231.00	7.79

GOBIERNO DEL ESTADO DE CHIHUAHUA
Presupuesto de Egresos para el Ejercicio Fiscal 2025
Presupuesto Basado en Resultados
Indicadores Estratégicos del Programa H. Congreso

431 - UNIVERSIDAD POLITÉCNICA DE CHIHUAHUA

MISIÓN

En la Universidad Politécnica de Chihuahua somos una Institución de Educación Superior que forma profesionistas con competencias técnicas y sociales, capaces de desarrollarse de manera íntegra y con éxito en un ámbito globalizado para contribuir con el desarrollo sustentable.

VISIÓN

Ser una Institución de Educación Superior consolidada, incluyente y de vanguardia tecnológica, que forma profesionistas con valores y competencias con la calidad requerida por la sociedad y el sector productivo.

ALINEACIÓN AL PLAN ESTATAL DE DESARROLLO

E104T4 - SALUD, DESARROLLO HUMANO E IDENTIDAD CHIHUAHUA - EDUCACIÓN - RESPETO DE LOS DERECHOS HUMANOS

PROGRAMA - 2E140C1 - VINCULACIÓN, EXTENSIÓN Y SERVICIOS ACADÉMICOS EN EDUCACIÓN MEDIA SUPERIOR Y SUPERIOR

DEFINICIÓN	BENEFICIARIOS		
	TIPO	MUJERES	HOMBRES
Fortalecer los esquemas de vinculación de los estudiantes próximos a egresar de educación superior con el sector educativo, social y productivo que incidan en el bienestar social, el crecimiento económico y la transferencia de conocimientos científicos, tecnológicos con un alto grado de responsabilidad social, mediante la disposición transparente y oportuna de recursos. Así como la difusión y divulgación del arte, la cultura y la ciencia en conjunto con la promoción del deporte para fortalecimiento de la formación integral de manera incluyente y con sentido humanista que aporte soluciones innovadoras al entorno.	Estudiantes	206	575
	TOTAL	781	

INDICADORES ESTRATÉGICOS

OBJETIVO A MEDIR		DATOS DEL INDICADOR	
NIVEL	RESUMEN NARRATIVO	NOMBRE	FÓRMULA
FIN	Contribuir a ampliar la cobertura a nivel estatal en materia educativa, mediante la implementación de programa fortalecido de captación de alumnos y alumnas.	Porcentaje de empleadores satisfechos	$(TES/TEE)*100$
		empleadores	TES = Total de empleadores satisfechos
		encuestados	TEE = Total de empleadores encuestados
			60.00
			60.00
			100.00

GOBIERNO DEL ESTADO DE CHIHUAHUA
Presupuesto de Egresos para el Ejercicio Fiscal 2025
Presupuesto Basado en Resultados
Indicadores Estratégicos del Programa H. Congreso

431 - UNIVERSIDAD POLITÉCNICA DE CHIHUAHUA

ALINEACIÓN AL PLAN ESTATAL DE DESARROLLO

E104T4 - SALUD, DESARROLLO HUMANO E IDENTIDAD CHIHUAHUA - EDUCACIÓN - RESPETO DE LOS DERECHOS HUMANOS

PROGRAMA - 2E146C1 - CALIDAD EN LOS SERVICIOS DE EDUCACIÓN SUPERIOR TECNOLÓGICA

DEFINICIÓN	BENEFICIARIOS		
	TIPO	TOTAL	HOMBRES

Asegurar la calidad educativa de las alumnas y alumnos mediante programas educativos acreditados y/o evaluados y la disposición de recursos humanos, materiales y financieros necesarios para la operación del sistema educativo estatal, incluye actividades de la unidad central y unidades de apoyo académico administrativo, así como de planeación, organización, dirección, evaluación, control, seguimiento, transparencia y rendición de cuentas; todo el proceso bajo los principios de eficacia, eficiencia, calidad y economía.	Estudiantes	781	206	575
--	-------------	-----	-----	-----

INDICADORES ESTRATÉGICOS

OBJETIVO A MEDIR		DATOS DEL INDICADOR	
NIVEL	RESUMEN NARRATIVO	NOMBRE	FÓRMULA
PROPOSITO	Estudiantes de la Universidad Politécnica reciben calidad en los servicios educativos brindados.	Variación en los Porcentual de estudiantes atendidos en la universidad	$((\text{EAUA}/\text{EAUA}_{1}) - 1) * 100$ EAUA = Estudiantes atendidos en la universidad en el año actual EAUA_1 = Estudiantes atendidos en la universidad en el año anterior
			781.00
			737.00
			5.97

GOBIERNO DEL ESTADO DE CHIHUAHUA
Presupuesto de Egresos para el Ejercicio Fiscal 2025
Presupuesto Basado en Resultados
Indicadores Estratégicos del Programa H. Congreso

432 - UNIVERSIDAD TECNOLÓGICA DE LA TARAHUMARA

MISIÓN

La Universidad Tecnológica de la Tarahumara tiene como misión ser una institución incluyente reconocida por la excelencia de sus servicios integrales de educación superior formadora de profesionales humanistas preparados para contribuir al incremento de la competitividad y el desarrollo sostenible de la región a través de su capital humano, programas educativos acreditados y con una alta vinculación con los sectores productivo y social.

VISIÓN

Seremos la institución líder en la Sierra Tarahumara con amplio reconocimiento por su excelencia académica y tecnológica que impulsa la investigación, el desarrollo e innovación para atender las problemáticas y el crecimiento económico de la zona de influencia.

ALINEACIÓN AL PLAN ESTATAL DE DESARROLLO

E104T4 - SALUD, DESARROLLO HUMANO E IDENTIDAD CHIHUAHUA - EDUCACIÓN - RESPETO DE LOS DERECHOS HUMANOS

PROGRAMA - 2E067C1 - COBERTURA EN EDUCACIÓN SUPERIOR TECNOLÓGICA

DEFINICIÓN	BENEFICIARIOS		
	TIPO	TOTAL	HOMBRES
Garantizar el derecho al servicio educativo a los egresados de educación media superior, en los programas de educación con equidad, inclusión y perspectiva de género.	Egresados	220	106
		114	

INDICADORES ESTRATÉGICOS

INDICADORES ESTRATÉGICOS			
OBJETIVO A MEDIR	DATOS DEL INDICADOR		
NIVEL	RESUMEN NARRATIVO	NOMBRE	META
FIN	Contribuir a ampliar la cobertura a nivel estatal en materia de aspirantes en la Superior Tecnológica	Variación educativa porcentual de la captación de alumnos y alumnas	15.79
		FÓRMULA	220.00
		$(\frac{MTANI}{MTANI\ MTANI} - 1) * 100$	190.00
		Matrícula total de alumnos de nuevo ingreso del ejercicio actual	
		Matrícula total de alumnos de nuevo ingreso del ejercicio anterior	

GOBIERNO DEL ESTADO DE CHIHUAHUA
Presupuesto de Egresos para el Ejercicio Fiscal 2025
Presupuesto Basado en Resultados
Indicadores Estratégicos del Programa H. Congreso

432 - UNIVERSIDAD TECNOLÓGICA DE LA TARAHUMARA

ALINEACIÓN AL PLAN ESTATAL DE DESARROLLO

E104T4 - SALUD, DESARROLLO HUMANO E IDENTIDAD CHIHUAHUA - EDUCACIÓN - RESPETO DE LOS DERECHOS HUMANOS

PROGRAMA - 2E071C1 - DOCENCIA EN EDUCACIÓN SUPERIOR TECNOLÓGICA

DEFINICIÓN	BENEFICIARIOS			
	TIPO	TOTAL	MUJERES	HOMBRES
Brindar a los alumnos y alumnas egresados de nivel medio superior acciones y Docentes proyectos de regulación, desarrollo, promoción y prestación de servicios educativos que otorguen mayores oportunidades de acceso a la educación superior Tecnológica.	Docentes	32	15	17

INDICADORES ESTRATÉGICOS

OBJETIVO A MEDIR		DATOS DEL INDICADOR		
NIVEL	RESUMEN NARRATIVO	NOMBRE	FÓRMULA	META
FIN	Contribuir a brindar los servicios educativos de calidad a los estudiantes de escuelas del sistema educativo estatal, a través del desarrollo de ambientes escolares que propicien el aprendizaje, la inclusión, la equidad y perspectiva de genero mejorando la capacitación docente.	Variación Porcentual de los servicios personales docente del sistema personal docente del capacitado	$\frac{DPAFI - DPAFI_{-1}}{DPAFI_{-1}} * 100$ DPAFI = Docentes participantes en actividades de formación interna en el año actual DPAFI_1 = Docentes participantes en actividades de formación interna del año anterior	35.00 32.00 9.38

GOBIERNO DEL ESTADO DE CHIHUAHUA
Presupuesto de Egresos para el Ejercicio Fiscal 2025
Presupuesto Basado en Resultados
Indicadores Estratégicos del Programa H. Congreso

432 - UNIVERSIDAD TECNOLÓGICA DE LA TARAHUMARA

ALINEACIÓN AL PLAN ESTATAL DE DESARROLLO

E104T4 - SALUD, DESARROLLO HUMANO E IDENTIDAD CHIHUAHUA - EDUCACIÓN - RESPETO DE LOS DERECHOS HUMANOS

PROGRAMA - 2E234C1 - PERMANENCIA EN EDUCACIÓN SUPERIOR TECNOLÓGICA

DEFINICIÓN	BENEFICIARIOS			
	TIPO	TOTAL	MUJERES	HOMBRES
Brindar servicios educativos de calidad a los alumnos y alumnas de educación superior dentro de la Universidad Tecnológica de la Tarahumara que aseguren su permanencia y egreso	Alumnas y alumnos	600	312	288

INDICADORES ESTRATÉGICOS

OBJETIVO A MEDIR		DATOS DEL INDICADOR		
NIVEL	RESUMEN NARRATIVO	NOMBRE	FÓRMULA	META
FIN	Contribuir a ampliar la cobertura a nivel estatal en materia educativa mediante la permanencia de estudiantes en educación tecnológica	Variación Porcentual en la permanencia de Estudiantes en Educación Superior Tecnológica	$\frac{(TAMAA/TAMA - A_1) * 100}{TAMAA_1}$ TAMAA = Total de alumnos matriculados en el año actual TAMAA_1 = Total de alumnos matriculados en el año anterior	113.64

GOBIERNO DEL ESTADO DE CHIHUAHUA
Presupuesto de Egresos para el Ejercicio Fiscal 2025
Presupuesto Basado en Resultados
Indicadores Estratégicos del Programa H. Congreso

433 - UNIVERSIDAD TECNOLÓGICA DE PARRAL

MISIÓN	VISIÓN
Formar profesionistas altamente capacitados y competitivos con actitudes y conocimientos científicos y tecnológicos, mediante programas educativos acreditados en los niveles Técnico Superior Universitario y Licenciatura bajo el modelo de competencias profesionales y una mejora continua que contribuya responsablemente a la solución de problemas de la sociedad.	"Iremos más allá..." de ser, una institución de educación superior líder en la región, reconocida por la calidad en sus programas educativos y en la capacidad adquirida de sus egresados, para dar respuesta pertinente a las necesidades de los sectores productivos; con un enfoque innovador, sustentable, social y humano.

ALINEACIÓN AL PLAN ESTATAL DE DESARROLLO

E104T4 - SALUD, DESARROLLO HUMANO E IDENTIDAD CHIHUAHUA - EDUCACIÓN - RESPETO DE LOS DERECHOS HUMANOS

PROGRAMA - 2E051C1 - VINCULACIÓN Y SERVICIOS EDUCATIVOS

DEFINICIÓN	BENEFICIARIOS		
	TIPO	MUJERES	HOMBRES
Fortalecer la vinculación entre la Universidad y los diferentes sectores económicos, sociales y gubernamentales, a través de diversos mecanismos de cooperación, que favorezcan la inserción de los egresados de la institución en el mercado laboral, en condiciones laborales o de autoempleo óptimas.	Egresados	134	163
	TOTAL	297	

INDICADORES ESTRATÉGICOS

OBJETIVO A MEDIR	DATOS DEL INDICADOR				
NIVEL	RESUMEN NARRATIVO	NOMBRE	FÓRMULA	META	
FIN	Contribuir a brindar los servicios educativos de calidad a los egresados y estudiantes de escuelas del Sistema Educativo Estatal, a través del desarrollo de ambientes escolares que propicien el aprendizaje, la inclusión, equidad y perspectiva de género, mediante la vinculación oportuna con los sectores públicos, privados y sociales.	Porcentaje de los egresados y EE)	EENLLSME/E EE)*100	74.00	56.06
			EENLLSME/E Egresadas y egresados del nivel Licenciatura laborando a los seis meses de su egreso. EEE = Egresadas y egresados encuestados.	132.00	

GOBIERNO DEL ESTADO DE CHIHUAHUA
Presupuesto de Egresos para el Ejercicio Fiscal 2025
Presupuesto Basado en Resultados
Indicadores Estratégicos del Programa H. Congreso

433 - UNIVERSIDAD TECNOLÓGICA DE PARRAL

ALINEACIÓN AL PLAN ESTATAL DE DESARROLLO

E104T4 - SALUD, DESARROLLO HUMANO E IDENTIDAD CHIHUAHUA - EDUCACIÓN - RESPETO DE LOS DERECHOS HUMANOS

PROGRAMA - 2E051C1 - VINCULACIÓN Y SERVICIOS EDUCATIVOS

DEFINICIÓN	BENEFICIARIOS			
	TIPO	TOTAL	MUJERES	HOMBRES
Fortalecer la vinculación entre la Universidad y los diferentes sectores Egresados económicos, sociales y gubernamentales, a través de diversos mecanismos de cooperación, que favorezcan la inserción de los egresados de la institución en el mercado laboral, en condiciones laborales o de autoempleo óptimas.		297	134	163

INDICADORES ESTRATÉGICOS

OBJETIVO A MEDIR		DATOS DEL INDICADOR			
NIVEL	RESUMEN NARRATIVO	NOMBRE	FÓRMULA	META	
PROPOSITO	Las y los egresados de Educación Superior Tecnológica del Estado de Chihuahua presentan vinculación con el sector privado y social para su crecimiento profesional.	Porcentaje de eficiencia terminal del nivel suficiente del nivel público, Licenciatura.	(ENLE/ENLEG) *100	132.00	83.02
		ETSUE = Egresados de Técnico Superior Universitario egresados.	ETSUE/ETSUI	159.00	
		ETSUE = Egresados de Técnico Superior Universitario al inicio de la generación.	(ETSUE/ETSUI) *100	165.00	51.72
		ETSUE = Egresados de Técnico Superior Universitario egresados.	ETSUE/G	319.00	
		ETSUE = Egresados de Técnico Superior Universitario al inicio de la generación.	ETSUE/G		

GOBIERNO DEL ESTADO DE CHIHUAHUA
Presupuesto de Egresos para el Ejercicio Fiscal 2025
Presupuesto Basado en Resultados
Indicadores Estratégicos del Programa H. Congreso

433 - UNIVERSIDAD TECNOLÓGICA DE PARRAL

ALINEACIÓN AL PLAN ESTATAL DE DESARROLLO

E104T4 - SALUD, DESARROLLO HUMANO E IDENTIDAD CHIHUAHUA - EDUCACIÓN - RESPETO DE LOS DERECHOS HUMANOS

PROGRAMA - 2E067C1 - COBERTURA EN EDUCACIÓN SUPERIOR TECNOLÓGICA

DEFINICIÓN	BENEFICIARIOS			
	TIPO	TOTAL	MUJERES	HOMBRES
Garantizar el derecho al servicio educativo a los egresados de educación media superior, en los programas de educación con equidad, inclusión y perspectiva de género.	Egresados de educación media superior	350	140	210

INDICADORES ESTRATÉGICOS

OBJETIVO A MEDIR		DATOS DEL INDICADOR	
NIVEL	RESUMEN NARRATIVO	NOMBRE	FÓRMULA
FIN	Contribuir a ampliar la cobertura a nivel estatal en materia educativa mediante la facilidad de acceso a educación superior ofertada por Universidad Tecnológica de Parral.	Variación Porcentual de la estudiantes de nuevo ingreso.	$(\text{ENIUIPA/ENIIAPIA} - 1) * 100$
		ENIUIPA = Estudiantes de nuevo ingreso inscritos en la Universidad en el ejercicio actual.	350.00
		ENIIAPIA = Estudiantes de nuevo ingreso inscritos en la Universidad en el ejercicio inmediato anterior.	340.00
			META 2.94

GOBIERNO DEL ESTADO DE CHIHUAHUA
Presupuesto de Egresos para el Ejercicio Fiscal 2025
Presupuesto Basado en Resultados
Indicadores Estratégicos del Programa H. Congreso

433 - UNIVERSIDAD TECNOLÓGICA DE PARRAL

ALINEACIÓN AL PLAN ESTATAL DE DESARROLLO

E104T4 - SALUD, DESARROLLO HUMANO E IDENTIDAD CHIHUAHUA - EDUCACIÓN - RESPETO DE LOS DERECHOS HUMANOS

PROGRAMA - 2E070C1 - CALIDAD DE LOS SERVICIOS EN LA EDUCACIÓN SUPERIOR

DEFINICIÓN	BENEFICIARIOS		
	TIPO	TOTAL	HOMBRES
Brindar a la alumnas y alumnos de Educación Superior Tecnológica servicios Alumnas y alumnos educativos de calidad que fortalezcan el desarrollo y crecimiento profesional de los estudiantes de la Universidad Tecnológica de Parral.	Alumnas y alumnos	1,025	615

INDICADORES ESTRATÉGICOS

OBJETIVO A MEDIR		DATOS DEL INDICADOR	
NIVEL	RESUMEN NARRATIVO	NOMBRE	FÓRMULA
PROPOSITO	Las alumnas y alumnos de la Universidad Tecnológica de Parral presentan facilidad para preparación profesional de calidad.	Porcentaje de Parral cobertura en la ENSZI)*100	TEAUTPICE/ (TEAUTPICE/T ENSZI)*100
	Las alumnas y alumnos de Parral presentan facilidad para preparación profesional de calidad.	influencia.	TEAUTPICE = Total de estudiantes atendidos en la UTP al inicio del ciclo escolar. TENSZI = Total de estudiantes de nivel superior en la zona de influencia.
			1,025.00
			6,223.00
			META
			16.47

GOBIERNO DEL ESTADO DE CHIHUAHUA
Presupuesto de Egresos para el Ejercicio Fiscal 2025
Presupuesto Basado en Resultados
Indicadores Estratégicos del Programa H. Congreso

434 - UNIVERSIDAD PEDAGÓGICA NACIONAL DEL ESTADO DE CHIHUAHUA

MISIÓN

La Universidad Pedagógica Nacional del Estado de Chihuahua es una institución pública de educación superior permanentemente dedicada a la formación, actualización y desarrollo de profesionales éticamente responsables con la educación, que diseñan, aplican y evalúan programas de calidad y pertinencia, para contribuir con investigación, intervención, gestión e innovación ante los problemas y necesidades emergentes, así como favorecer la transformación social con sentido humanista, perspectiva de equidad, inclusión e interculturalidad.

VISIÓN

La Universidad Pedagógica Nacional del Estado de Chihuahua será una institución reconocida por la formación crítica de profesionales de la educación, el desarrollo de la investigación y la intervención educativas; con programas y modalidades contextualizados, en atención a la diversidad cultural y apego a los derechos humanos como valores fundamentales para la formación de ciudadanos participativos y empáticos, que convivan en paz, comprometidos con su entorno natural y social.

ALINEACIÓN AL PLAN ESTATAL DE DESARROLLO

E104T4 - SALUD, DESARROLLO HUMANO E IDENTIDAD CHIHUAHUA - EDUCACIÓN - RESPETO DE LOS DERECHOS HUMANOS

PROGRAMA - 2E210C1 - FORTALECIMIENTO A LA PROFESIONALIZACIÓN DE LA FUNCIÓN DOCENTE (DOCENCIA EN LA EDUCACIÓN SUPERIOR)

DEFINICIÓN	BENEFICIARIOS		
	TIPO	TOTAL	HOMBRES
Fortalecer el desarrollo del personal docente activo para lograr la transformación del modelo educativo, priorizando el interés de los estudiantes de educación superior.	Docentes	346	153

INDICADORES ESTRATÉGICOS

OBJETIVO A MEDIR	DATOS DEL INDICADOR		
NIVEL	RESUMEN NARRATIVO	FÓRMULA	META
FIN	Contribuir a brindar los servicios educativos de calidad a los estudiantes de escuelas del Sistema Educativo Estatal, a través del desarrollo de ambientes escolares que propicien el aprendizaje, inclusión, equidad y perspectiva de género mediante programas académicos de buena calidad.	Porcentaje del número de programas educativos diseñados de buena calidad $(\text{PED}/\text{TPE}) * 100$ PED = Programas educativos diseñados de buena calidad TPE = Total de programas educativos establecidos vigentes en la universidad	4.00 32.00 12.50

GOBIERNO DEL ESTADO DE CHIHUAHUA
Presupuesto de Egresos para el Ejercicio Fiscal 2025
Presupuesto Basado en Resultados
Indicadores Estratégicos del Programa H. Congreso

434 - UNIVERSIDAD PEDAGÓGICA NACIONAL DEL ESTADO DE CHIHUAHUA

ALINEACIÓN AL PLAN ESTATAL DE DESARROLLO

E104T4 - SALUD, DESARROLLO HUMANO E IDENTIDAD CHIHUAHUA - EDUCACIÓN - RESPETO DE LOS DERECHOS HUMANOS

PROGRAMA - 2E210C1 - FORTALECIMIENTO A LA PROFESIONALIZACIÓN DE LA FUNCIÓN DOCENTE (DOCENCIA EN LA EDUCACIÓN SUPERIOR)

DEFINICIÓN	BENEFICIARIOS			
	TIPO	TOTAL	MUJERES	HOMBRES
Fortalecer el desarrollo del personal docente activo para lograr la transformación del modelo educativo, priorizando el interés de los estudiantes de educación superior.	Docentes	346	193	153

INDICADORES ESTRATÉGICOS

OBJETIVO A MEDIR		DATOS DEL INDICADOR		
NIVEL	RESUMEN NARRATIVO	NOMBRE	FÓRMULA	
PROPOSITO	Los Docentes de la Universidad Pedagógica Nacional del estado de Chihuahua presentan un desempeño en la impartición de programas educativos	Porcentaje del estado de número de alto docentes en los capacitados en el diseño de programas académicos de buena calidad	$(\text{NDCDPAC}/\text{DT C}) * 100$ NDCDPAC = Número de docentes de tiempo completo que se capacitan en el diseño de programas académicos de buena calidad DTC = Total de docentes de tiempo completo	30.00 30.93

GOBIERNO DEL ESTADO DE CHIHUAHUA
Presupuesto de Egresos para el Ejercicio Fiscal 2025
Presupuesto Basado en Resultados
Indicadores Estratégicos del Programa H. Congreso

434 - UNIVERSIDAD PEDAGÓGICA NACIONAL DEL ESTADO DE CHIHUAHUA

ALINEACIÓN AL PLAN ESTATAL DE DESARROLLO

E104T4 - SALUD, DESARROLLO HUMANO E IDENTIDAD CHIHUAHUA - EDUCACIÓN - RESPETO DE LOS DERECHOS HUMANOS

PROGRAMA - 2E212C1 - COBERTURA EN EDUCACIÓN SUPERIOR

DEFINICIÓN	BENEFICIARIOS		
	TIPO	TOTAL	HOMBRES
Garantizar el derecho al servicio educativo a la población de 18 a 23 años de edad Estudiantes en las diferentes modalidades de la educación superior con una visión inclusiva, equitativa y con perspectiva de género.		3,487	469

INDICADORES ESTRATÉGICOS

OBJETIVO A MEDIR	DATOS DEL INDICADOR			
NIVEL	RESUMEN NARRATIVO	NOMBRE	FÓRMULA	META
PROPOSITO	Las y los estudiantes inscritos en la Porcentaje de Universidad Pedagógica Nacional del atención a la Estado de Chihuahua permanecen y demanda social concluyen satisfactoriamente sus en Educación estudios de nivel superior Media Superior			
			$(MT/EMS)*100$ MT = Matricula total	3,555.00
			EMS = Egresados de educación media superior del estado de Chihuahua	37,037.00
				9.60

GOBIERNO DEL ESTADO DE CHIHUAHUA
Presupuesto de Egresos para el Ejercicio Fiscal 2025
Presupuesto Basado en Resultados
Indicadores Estratégicos del Programa H. Congreso

435 - UNIVERSIDAD TECNOLÓGICA DE LA BABICORA

MISIÓN

Formamos profesionistas de Técnico Superior Universitario, Licenciatura e Ingeniería, potenciando el talento humano a través de la educación incluyente comprometida con el desarrollo sustentable, respondiendo a las necesidades del entorno mediante la transferencia del conocimiento y la tecnología.

VISIÓN

Formamos profesionistas de Técnico Superior Universitario, Licenciatura e Ingeniería, potenciando el talento humano a través de la educación incluyente comprometida con el desarrollo sustentable, respondiendo a las necesidades del entorno mediante la transferencia del conocimiento y la tecnología. Ser la mejor Institución de educación superior en la región, reconocida por su excelencia en la calidad educativa, a través de la acreditación de sus programas educativos y las certificaciones nacionales e internacionales de sus procesos, egresando profesionistas competentes que contribuyan exitosamente al bienestar de la sociedad.

ALINEACIÓN AL PLAN ESTATAL DE DESARROLLO

E104T4 - SALUD, DESARROLLO HUMANO E IDENTIDAD CHIHUAHUA - EDUCACIÓN - RESPETO DE LOS DERECHOS HUMANOS

PROGRAMA - 2E189C1 - VINCULACIÓN CON LOS SECTORES PRODUCTIVOS, SOCIALES Y EDUCATIVOS

DEFINICIÓN	BENEFICIARIOS		
	TIPO	TOTAL	HOMBRES
Asegurar mecanismos de vinculación para las alumnas y alumnos egresados de educación superior con los sectores productivos, sociales y educativos que inciden en el bienestar social, desarrollo económico y en la transferencia de conocimientos con un alto grado de responsabilidad social, a través de la generación transparente y oportuna de recursos.	Egresados	946	554
		392	

INDICADORES ESTRATÉGICOS

OBJETIVO A MEDIR		DATOS DEL INDICADOR	
NIVEL	RESUMEN NARRATIVO	NOMBRE	FÓRMULA
			META

GOBIERNO DEL ESTADO DE CHIHUAHUA
Presupuesto de Egresos para el Ejercicio Fiscal 2025
Presupuesto Basado en Resultados
Indicadores Estratégicos del Programa H. Congreso

435 - UNIVERSIDAD TECNOLÓGICA DE LA BABICORA

ALINEACIÓN AL PLAN ESTATAL DE DESARROLLO

E104T4 - SALUD, DESARROLLO HUMANO E IDENTIDAD CHIHUAHUA - EDUCACIÓN - RESPETO DE LOS DERECHOS HUMANOS

PROGRAMA - 2E189C1 - VINCULACIÓN CON LOS SECTORES PRODUCTIVOS, SOCIALES Y EDUCATIVOS

DEFINICIÓN	BENEFICIARIOS			
	TIPO	TOTAL	MUJERES	HOMBRES
Asegurar mecanismos de vinculación para las alumnas y alumnos egresados de educación superior con los sectores productivos, sociales y educativos que incidan en el bienestar social, desarrollo económico y en la transferencia de conocimientos con un alto grado de responsabilidad social, a través de la generación transparente y oportuna de recursos.	Egresados	946	392	554

INDICADORES ESTRATÉGICOS

OBJETIVO A MEDIR		DATOS DEL INDICADOR			
NIVEL	RESUMEN NARRATIVO	NOMBRE	FÓRMULA	META	
FIN	Contribuir a brindar los servicios educativos de calidad a los estudiantes de escuelas del Sistema Educativo Estatal, a través del desarrollo de ambientes escolares que propicien el aprendizaje, la inclusión, equidad y perspectiva de género, fortaleciendo los mecanismos de vinculación con los sectores gubernamental, productivo y social que garanticen la inserción de los egresados al sector productivo y que les permitan adaptarse a las exigencias sociales y a las necesidades de desarrollo del entorno.	Porcentaje de los empleados del Sistema los empleadores	$(ERP/TEA)*100$ ERP = Encuestas con resultados positivos TEA = Total de encuestas aplicadas	168.00 170.00	98.82

GOBIERNO DEL ESTADO DE CHIHUAHUA
Presupuesto de Egresos para el Ejercicio Fiscal 2025
Presupuesto Basado en Resultados
Indicadores Estratégicos del Programa H. Congreso

435 - UNIVERSIDAD TECNOLÓGICA DE LA BABICORA

ALINEACIÓN AL PLAN ESTATAL DE DESARROLLO

E104T4 - SALUD, DESARROLLO HUMANO E IDENTIDAD CHIHUAHUA - EDUCACIÓN - RESPETO DE LOS DERECHOS HUMANOS

PROGRAMA - 2E189C1 - VINCULACIÓN CON LOS SECTORES PRODUCTIVOS, SOCIALES Y EDUCATIVOS

DEFINICIÓN	BENEFICIARIOS			
	TIPO	TOTAL	MUJERES	HOMBRES
Asegurar mecanismos de vinculación para las alumnas y alumnos egresados de educación superior con los sectores productivos, sociales y educativos que incidan en el bienestar social, desarrollo económico y en la transferencia de conocimientos con un alto grado de responsabilidad social, a través de la generación transparente y oportuna de recursos.	Egresados	946	392	554

INDICADORES ESTRATÉGICOS

OBJETIVO A MEDIR		DATOS DEL INDICADOR		
NIVEL	RESUMEN NARRATIVO	NOMBRE	FÓRMULA	META
PROPOSITO	Las egresadas y egresados de la Universidad Tecnológica de Babicora cuentan con suficientes mecanismos de vinculación con los sectores productivos, sociales y educativos.	Porcentaje de la egresadas de la egresados	$(NEL/TEPA) * 100$	33.83
			NEL = Número de egresados y egresadas laborando	320.00
			TEPA = Total de egresados y egresadas	946.00

GOBIERNO DEL ESTADO DE CHIHUAHUA
Presupuesto de Egresos para el Ejercicio Fiscal 2025
Presupuesto Basado en Resultados
Indicadores Estratégicos del Programa H. Congreso

435 - UNIVERSIDAD TECNOLÓGICA DE LA BABICORA

ALINEACIÓN AL PLAN ESTATAL DE DESARROLLO

E104T4 - SALUD, DESARROLLO HUMANO E IDENTIDAD CHIHUAHUA - EDUCACIÓN - RESPETO DE LOS DERECHOS HUMANOS

PROGRAMA - 2E191C1 - FORMACIÓN EN EDUCACIÓN SUPERIOR TECNOLÓGICA

DEFINICIÓN	BENEFICIARIOS		
	TIPO	TOTAL	HOMBRES
Proporcionar un servicio integral, incluyente y de calidad a través del apoyo Alumnos y alumnas de académico, económico y/o social para las alumnas y alumnos de educación superior superior tecnológica, con la finalidad de brindarles mayores oportunidades de tecnológica ingreso, permanencia y egreso que aseguren su trayectoria educativa.	Alumnos y alumnas de educación superior tecnológica	508	264

INDICADORES ESTRATÉGICOS

OBJETIVO A MEDIR		DATOS DEL INDICADOR	
NIVEL	RESUMEN NARRATIVO	NOMBRE	FÓRMULA
FIN	Contribuir a brindar los servicios educativos de calidad a los estudiantes de escuelas del Sistema Educativo Estatal, a través del desarrollo de ambientes escolares que propicien el aprendizaje, la inclusión, equidad y perspectiva de género para asegurar el ingreso, permanencia y egreso de los alumnos y alumnas de educación superior tecnológica con un servicio integral de calidad en programas educativos acreditados y/o evaluados.	Porcentaje de satisfacción de los estudiantes del Sistema Educativo Estatal, a través del con la gestión de ambientes escolares institucionales	$(AS/TAE)*100$ AS = Alumnas y alumnos satisfechos TAE = Total de alumnos y alumnos encuestados
			410.00 508.00 80.71

GOBIERNO DEL ESTADO DE CHIHUAHUA
Presupuesto de Egresos para el Ejercicio Fiscal 2025
Presupuesto Basado en Resultados
Indicadores Estratégicos del Programa H. Congreso

435 - UNIVERSIDAD TECNOLÓGICA DE LA BABICORA

ALINEACIÓN AL PLAN ESTATAL DE DESARROLLO

E104T4 - SALUD, DESARROLLO HUMANO E IDENTIDAD CHIHUAHUA - EDUCACIÓN - RESPETO DE LOS DERECHOS HUMANOS

PROGRAMA - 2E191C1 - FORMACIÓN EN EDUCACIÓN SUPERIOR TECNOLÓGICA

DEFINICIÓN	BENEFICIARIOS		
	TIPO	TOTAL	HOMBRES

Proporcionar un servicio integral, incluyente y de calidad a través del apoyo Alumnos y alumnas de académico, económico y/o social para las alumnas y alumnos de educación superior superior tecnológica, con la finalidad de brindarles mayores oportunidades de tecnológica ingreso, permanencia y egreso que aseguren su trayectoria educativa.	Alumnos y alumnas de	508	244	264
--	----------------------	-----	-----	-----

INDICADORES ESTRATÉGICOS

OBJETIVO A MEDIR		DATOS DEL INDICADOR	
NIVEL	RESUMEN NARRATIVO	NOMBRE	FÓRMULA
PROPOSITO	Alumnos y alumnas de la Universidad Tecnológica de la Babicora permanecen en los programas educativos de educación superior hasta concluir su trayectoria educativa.	Variación Porcentual de alumnos inscritos en la Universidad superior en la trayectoria Tecnológica de la Babicora	$(\text{AIUTBA}/\text{AIUTBA}_1) \times 100$ AIUTBA = Alumnos inscritos en la Universidad Tecnológica de la Babicora en el año actual AIUTBA_1 = Alumnos inscritos en la Universidad Tecnológica de la Babicora en el año anterior
			508.00
			371.00
			36.93

GOBIERNO DEL ESTADO DE CHIHUAHUA
Presupuesto de Egresos para el Ejercicio Fiscal 2025
Presupuesto Basado en Resultados
Indicadores Estratégicos del Programa H. Congreso

435 - UNIVERSIDAD TECNOLÓGICA DE LA BABICORA

ALINEACIÓN AL PLAN ESTATAL DE DESARROLLO

E104T4 - SALUD, DESARROLLO HUMANO E IDENTIDAD CHIHUAHUA - EDUCACIÓN - RESPETO DE LOS DERECHOS HUMANOS

PROGRAMA - 2E201C1 - APOYO INSTITUCIONAL A LA EDUCACIÓN SUPERIOR TECNOLÓGICA

DEFINICIÓN	BENEFICIARIOS			
	TIPO	TOTAL	MUJERES	HOMBRES
Asegurar la calidad de los servicios de educación superior para alumnos y alumnas y alumnas mediante la gestión oportuna de los recursos humanos, materiales y financieros necesarios para la operación institucional.	Alumnos y alumnas	371	172	199

INDICADORES ESTRATÉGICOS

OBJETIVO A MEDIR		DATOS DEL INDICADOR			
NIVEL	RESUMEN NARRATIVO	NOMBRE	FÓRMULA	META	
FIN	Contribuir a brindar los servicios educativos de calidad a los alumnos estudiantes de escuelas del Sistema Educativo Estatal, a través del desarrollo de programas educativos que cumplan con los estándares de calidad a nivel nacional.	Porcentaje de alumnos satisfechos con la gestión del Sistema Educativo Estatal, a través del desarrollo de programas educativos que cumplan con los estándares de calidad a nivel nacional.	$(AS/TAE)*100$ AS = Alumnos satisfechos TAE = Total de alumnos encuestados	410.00 508.00	80.71
PROPOSITO	Los alumnos y alumnas de educación superior tecnológica cuentan con acceso a servicios de educación superior con una gestión transparente, eficiente y de calidad.	Variación con Porcentual de la matrícula total atendida en la Universidad Tecnológica de la Babicora	$((MTT/MTT_{-1})*100)$ MTT = Matrícula total del año actual MTT_{-1} = Matrícula total del año anterior	371.00 319.00	16.30

GOBIERNO DEL ESTADO DE CHIHUAHUA
Presupuesto de Egresos para el Ejercicio Fiscal 2025
Presupuesto Basado en Resultados
Indicadores Estratégicos del Programa H. Congreso

436 - COMISIÓN ESTATAL DE VIVIENDA, SUELO E INFRAESTRUCTURA DE CHIHUAHUA

MISIÓN

Mejorar la calidad de vida de los chihuahuenses, a través de acciones innovadoras, para facilitar el acceso a una vivienda digna. Priorizando la atención a las familias en situación de pobreza, riesgo o vulnerabilidad, impulsando un desarrollo ordenado del entorno social mediante la planeación de infraestructura sustentable.

VISIÓN

Ser un organismo eficiente, eficaz y transparente, de carácter social reconocido por técnicas, legales y financieras sostenibles, para satisfacer oportunamente las necesidades de vivienda de las familias chihuahuenses.

ALINEACIÓN AL PLAN ESTATAL DE DESARROLLO

E304T4 - ORDENAMIENTO TERRITORIAL MODERNO Y SUSTENTABLE - VIVIENDA - RESPETO DE LOS DERECHOS HUMANOS

PROGRAMA - 1S015A1 - PROGRAMA ESTATAL DE APOYOS SOCIALES EN VIVIENDA

DEFINICIÓN	BENEFICIARIOS		
	TIPO	MUJERES	HOMBRES
Atención a la población en situación de vulnerabilidad mediante el otorgamiento de apoyos económicos o en especie para acciones de vivienda, en colaboración con organizaciones sociales u organismos públicos, con el fin de mejorar sus condiciones de vida y que puedan acceder a una vivienda digna y adecuada.	Persona	8,326	6,812
	TOTAL	15,138	

INDICADORES ESTRATÉGICOS

OBJETIVO A MEDIR		DATOS DEL INDICADOR	
NIVEL	RESUMEN NARRATIVO	NOMBRE	FÓRMULA
FIN	Contribuir al desarrollo integral y de Variación seguridad para las familias Porcentual de la chihuahuenses, que garantice el cantidad de derecho a una vivienda digna y acciones de decorosa mediante acciones en vivienda materia de vivienda, suelo e infraestructura.		
		$(\frac{TAVR}{TAVR_{1-1}}) * 100$	TAVR = Total de acciones de vivienda realizadas en el ejercicio actual TAVR_1 = Total de acciones de vivienda realizadas el año anterior
		4,205.00	0.12
		4,200.00	

GOBIERNO DEL ESTADO DE CHIHUAHUA
Presupuesto de Egresos para el Ejercicio Fiscal 2025
Presupuesto Basado en Resultados
Indicadores Estratégicos del Programa H. Congreso

436 - COMISIÓN ESTATAL DE VIVIENDA, SUELO E INFRAESTRUCTURA DE CHIHUAHUA

ALINEACIÓN AL PLAN ESTATAL DE DESARROLLO

E304T4 - ORDENAMIENTO TERRITORIAL MODERNO Y SUSTENTABLE - VIVIENDA - RESPETO DE LOS DERECHOS HUMANOS

PROGRAMA - 1S015A1 - PROGRAMA ESTATAL DE APOYOS SOCIALES EN VIVIENDA

DEFINICIÓN	BENEFICIARIOS			
	TIPO	TOTAL	MUJERES	HOMBRES
Atención a la población en situación de vulnerabilidad mediante el otorgamiento de Person apoyos económicos o en especie para acciones de vivienda, en colaboración con organizaciones sociales u organismos públicos, con el fin de mejorar sus condiciones de vida y que puedan acceder a una vivienda digna y adecuada.	Persona	15,138	8,326	6,812

INDICADORES ESTRATÉGICOS

OBJETIVO A MEDIR		DATOS DEL INDICADOR			
NIVEL	RESUMEN NARRATIVO	NOMBRE	FÓRMULA	META	
PROPOSITO	Las personas en situación de vulnerabilidad en el Estado de Chihuahua cuentan con herramientas que coadyuven a acceder a viviendas dignas.	de Porcentaje de personas que mejoran las condiciones de su vivienda	(TPB/TPRV) *100	TPB = Total de Personas beneficiadas TPRV = Total de Personas con Requerimientos de Vivienda	100.00 15,138.00

GOBIERNO DEL ESTADO DE CHIHUAHUA
Presupuesto de Egresos para el Ejercicio Fiscal 2025
Presupuesto Basado en Resultados
Indicadores Estratégicos del Programa H. Congreso

436 - COMISIÓN ESTATAL DE VIVIENDA, SUELO E INFRAESTRUCTURA DE CHIHUAHUA

ALINEACIÓN AL PLAN ESTATAL DE DESARROLLO

E304T4 - ORDENAMIENTO TERRITORIAL MODERNO Y SUSTENTABLE - VIVIENDA - RESPETO DE LOS DERECHOS HUMANOS

PROGRAMA - 2E086C1 - VIVIENDA DIGNA

DEFINICIÓN	BENEFICIARIOS			
	TIPO	TOTAL	MUJERES	HOMBRES
Brindar accesos óptimos de materiales, créditos y subsidios para acciones de Población mejoramiento, adquisición, rehabilitación y ampliación de vivienda urbana y rural, con el fin de que la población en situación de pobreza y rezago social cuenten con una vivienda digna.		5,868	4,014	1,854

INDICADORES ESTRATÉGICOS

OBJETIVO A MEDIR		DATOS DEL INDICADOR	
NIVEL	RESUMEN NARRATIVO	NOMBRE	FÓRMULA
FIN	Contribuir a impulsar acciones en Variación materia de vivienda, suelo e Porcentual de las infraestructura urbana que ofrezcan Acciones un desarrollo integral y de seguridad otorgadas que garanticen el derecho a una vivienda digna y decorosa para las familias chihuahuenses mediante la entrega de programas de financiamiento y subsidios		$((AEI/AEL_1)-1) * 100$ AEI = Acciones entregadas en el ejercicio actual AEL_1 = Acciones entregadas en el ejercicio anterior
PROPOSITO	La población chihuahuense que se Variación encuentra en condiciones de Porcentual de la vulnerabilidad y rezago social cuenta poblacion con acceso a programas para obtener atendida una vivienda digna y adecuada		$((PAI/PAT_1)-1) * 100$ PAI = Población Atendida en el ejercicio actual PAT_1 = Población Atendida en el ejercicio anterior
			1,630.00 800.00 103.75 46.70

GOBIERNO DEL ESTADO DE CHIHUAHUA
Presupuesto de Egresos para el Ejercicio Fiscal 2025
Presupuesto Basado en Resultados
Indicadores Estratégicos del Programa H. Congreso

437 - UNIVERSIDAD TECNOLÓGICA DE PAQUIMÉ

MISIÓN

Somos una Institución de Educación Superior, dedicada a la formación de profesionistas humanistas con valores universales y altamente competitivos, que sean un agente de cambio que se integren al sector productivo, contribuyendo al desarrollo de su entorno de manera socialmente responsable y sustentable. A través de programas educativos pertinentes, científicos y tecnológicos con una académica de calidad.

VISIÓN

Ser una institución en educación superior de calidad, con una oferta educativa basada en un modelo de competencias profesionales, mediante programas académicos acreditados, con una vinculación nacional e internacional y líneas de investigación que contribuyan al desarrollo de la región, el estado y el país, promoviendo honestidad, la integridad, el respeto y el espíritu del servicio.

ALINEACIÓN AL PLAN ESTATAL DE DESARROLLO

E104T4 - SALUD, DESARROLLO HUMANO E IDENTIDAD CHIHUAHUA - EDUCACIÓN - RESPETO DE LOS DERECHOS HUMANOS

PROGRAMA - 2E140C1 - VINCULACIÓN, EXTENSIÓN Y SERVICIOS ACADÉMICOS EN EDUCACIÓN MEDIA SUPERIOR Y SUPERIOR

DEFINICIÓN

Fortalecer los esquemas de vinculación de los estudiantes próximos a egresar de educación superior con el sector educativo, social y productivo que incidan en el bienestar social, el crecimiento económico y la transferencia de conocimientos científicos, tecnológicos con un alto grado de responsabilidad social, mediante la disposición transparente y oportuna de recursos. Así como la difusión y divulgación del arte, la cultura y la ciencia en conjunto con la promoción del deporte para fortalecimiento de la formación integral de manera incluyente y con sentido humanista que aporte soluciones innovadoras al entorno.

BENEFICIARIOS		
TIPO	MUJERES	HOMBRES
Alumnas y alumnos	93	90
TOTAL	183	

INDICADORES ESTRATÉGICOS

INDICADORES ESTRATÉGICOS		
DATOS DEL INDICADOR		
OBJETIVO A MEDIR	NOMBRE	META
NIVEL	RESUMEN NARRATIVO	FÓRMULA

GOBIERNO DEL ESTADO DE CHIHUAHUA
Presupuesto de Egresos para el Ejercicio Fiscal 2025
Presupuesto Basado en Resultados
Indicadores Estratégicos del Programa H. Congreso

437 - UNIVERSIDAD TECNOLÓGICA DE PAQUIMÉ

ALINEACIÓN AL PLAN ESTATAL DE DESARROLLO

E104T4 - SALUD, DESARROLLO HUMANO E IDENTIDAD CHIHUAHUA - EDUCACIÓN - RESPETO DE LOS DERECHOS HUMANOS

PROGRAMA - 2E140C1 - VINCULACIÓN, EXTENSIÓN Y SERVICIOS ACADÉMICOS EN EDUCACIÓN MEDIA SUPERIOR Y SUPERIOR

DEFINICIÓN	BENEFICIARIOS		
	TIPO	TOTAL	HOMBRES
Fortalecer los esquemas de vinculación de los estudiantes próximos a egresar de educación superior con el sector educativo, social y productivo que incidan en el bienestar social, el crecimiento económico y la transferencia de conocimientos científicos, tecnológicos con un alto grado de responsabilidad social, mediante la disposición transparente y oportuna de recursos. Así como la difusión y divulgación del arte, la cultura y la ciencia en conjunto con la promoción del deporte para fortalecimiento de la formación integral de manera incluyente y con sentido humanista que aporte soluciones innovadoras al entorno.	Alumnas y alumnos	183	90

90

INDICADORES ESTRATÉGICOS

OBJETIVO A MEDIR		DATOS DEL INDICADOR	
NIVEL	RESUMEN NARRATIVO	NOMBRE	FÓRMULA
FIN	Contribuir a fortalecer los mecanismos de vinculación y participación de la sociedad civil en beneficio de los sujetos prioritarios para su desarrollo integral a través de la vinculación entre el sector educativo y productivo.	Porcentaje de la empleadores de los satisfachos	ESDEUTP/TE E) ^{*100}
			ESDEUTP = Empleadores satisfachos con el desempeño de los egresados
			TEE = Total de empleadores encuestados
PROPOSITO	Los alumnos y alumnas de la Universidad Tecnológica de Paquimé presentan eficiente vinculación con los sectores públicos, social y privado para la gestión de los egresados .	la Porcentaje de Alumnas y alumnos incorporados en el sector laboral	AAEISL/(TAAE)*100
			TAAE = Total de las alumnas y alumnos egresados
			183.00
			183.00
			100.00
			55.56
			180.00
			100.00
			100.00

GOBIERNO DEL ESTADO DE CHIHUAHUA
Presupuesto de Egresos para el Ejercicio Fiscal 2025
Presupuesto Basado en Resultados
Indicadores Estratégicos del Programa H. Congreso

437 - UNIVERSIDAD TECNOLÓGICA DE PAQUIMÉ

ALINEACIÓN AL PLAN ESTATAL DE DESARROLLO

E104T4 - SALUD, DESARROLLO HUMANO E IDENTIDAD CHIHUAHUA - EDUCACIÓN - RESPETO DE LOS DERECHOS HUMANOS

PROGRAMA - 2E210C1 - FORTALECIMIENTO A LA PROFESIONALIZACIÓN DE LA FUNCIÓN DOCENTE (DOCENCIA EN LA EDUCACIÓN SUPERIOR)

DEFINICIÓN	BENEFICIARIOS			
	TIPO	TOTAL	MUJERES	HOMBRES
Fortalecer el desarrollo del personal docente activo para lograr la transformación del modelo educativo, priorizando el interés de los estudiantes de educación superior.	Docentes	51	28	23

INDICADORES ESTRATÉGICOS

NIVEL	OBJETIVO A MEDIR	RESUMEN NARRATIVO	NOMBRE	DATOS DEL INDICADOR		
				FÓRMULA	META	
FIN	Contribuir a fortalecer el nivel de profesionalización y capacitación de los maestros para brindar enseñanza de calidad a través del desarrollo de ambientes escolares que propicien el aprendizaje	Porcentaje de personal docente integrado en actividades de investigación científica.	(DAIC/TDUTP)*100	DAIC = Docentes en actividades de investigación científica. TDUTP = Total de docentes de la UTPaquimé.	2.00 51.00	3.92
PROPOSITO	Las y los docentes de la Universidad Tecnológica de Paquimé cuentan con suficientes conocimientos para brindar una enseñanza de calidad	Porcentaje de personal docente con un grado mayor a licenciatura.	(DCGEML/TDU TP)*100	DCGEML = Docentes que cuentan con un grado de escolaridad mayor a licenciatura. TDUTP = Total de docentes de la UTPaquimé.	17.00	33.33

GOBIERNO DEL ESTADO DE CHIHUAHUA
Presupuesto de Egresos para el Ejercicio Fiscal 2025
Presupuesto Basado en Resultados
Indicadores Estratégicos del Programa H. Congreso

437 - UNIVERSIDAD TECNOLÓGICA DE PAQUIMÉ

ALINEACIÓN AL PLAN ESTATAL DE DESARROLLO

E104T4 - SALUD, DESARROLLO HUMANO E IDENTIDAD CHIHUAHUA - EDUCACIÓN - RESPETO DE LOS DERECHOS HUMANOS

PROGRAMA - 2E211C1 - PERMANENCIA DE LOS ESTUDIANTES EN EDUCACIÓN SUPERIOR

DEFINICIÓN	BENEFICIARIOS			
	TIPO	TOTAL	MUJERES	HOMBRES
Brindar servicios educativos a las alumnas y alumnos de educación superior con acciones que aseguren su permanencia y su egreso.	Alumnas y alumnos	42	15	27

INDICADORES ESTRATÉGICOS

OBJETIVO A MEDIR		DATOS DEL INDICADOR	
NIVEL	RESUMEN NARRATIVO	NOMBRE	FÓRMULA
FIN	Contribuir a brindar los servicios educativos de calidad a los estudiantes de escuelas del Sistema Educativo Estatal, a través del desarrollo de ambientes escolares que propicien el aprendizaje, la inclusión, equidad y perspectiva de género en la Universidad Tecnológica de Paquimé.	Porcentaje de eficiencia a los terminal.	(AAACEUTP/AAI UTP)*100
			Alumnas y alumnos que concluyeron sus estudios en la UTPaquirimé
			Alumnas y alumnos que ingresaron UTPaquirimé
			180.00
			450.00
			40.00

GOBIERNO DEL ESTADO DE CHIHUAHUA
Presupuesto de Egresos para el Ejercicio Fiscal 2025
Presupuesto Basado en Resultados
Indicadores Estratégicos del Programa H. Congreso

437 - UNIVERSIDAD TECNOLÓGICA DE PAQUIMÉ

ALINEACIÓN AL PLAN ESTATAL DE DESARROLLO

E104T4 - SALUD, DESARROLLO HUMANO E IDENTIDAD CHIHUAHUA - EDUCACIÓN - RESPETO DE LOS DERECHOS HUMANOS

PROGRAMA - 2E212C1 - COBERTURA EN EDUCACIÓN SUPERIOR

DEFINICIÓN	BENEFICIARIOS			
	TIPO	TOTAL	MUJERES	HOMBRES
Garantizar el derecho al servicio educativo a la población de 18 a 23 años de edad Egresados en las diferentes modalidades de la educación superior con una visión inclusiva, equitativa y con perspectiva de género.	Egresados	400	190	210

INDICADORES ESTRATÉGICOS

OBJETIVO A MEDIR		DATOS DEL INDICADOR		
NIVEL	RESUMEN NARRATIVO	NOMBRE	FÓRMULA	META
FIN	Contribuir a ampliar la cobertura a nivel estatal en materia educativa a través de la facilidad de acceso a la Universidad Tecnológica de Paquimé	Porcentaje de cobertura a la egresados de zona de influencia de la UTPaquimé	$(\text{EEMSUIUTP/TE EMSZI}) * 100$	31.03
			Egresados de la educación media superior inscritos en la Universidad Tecnológica Paquimé	450.00
			Total de egresados de la educación media superior de la zona de influencia	1,450.00
PROPOSITO	Las y los egresados de superior presentan facilidad de acceso a la educación ofertados por la Tecnológica de Paquimé	Variación de porcentual de superior alumnos y inscritos en la UTPaquimé	$(\text{AANIUTP/AA NIUTP}_1) * 100$	4.65
			Alumnos y alumnas de nuevo ingreso inscritos en la UTPaquimé en el año actual	450.00
			Alumnos y alumnas de nuevo ingreso inscritos en la UTPaquimé en el año anterior	430.00

GOBIERNO DEL ESTADO DE CHIHUAHUA
Presupuesto de Egresos para el Ejercicio Fiscal 2025
Presupuesto Basado en Resultados
Indicadores Estratégicos del Programa H. Congreso

438 - UNIVERSIDAD TECNOLÓGICA DE CAMARGO

MISIÓN	VISIÓN
Somos una Institución de Educación Superior que forma profesionistas competentes, con alto sentido de responsabilidad social, a través de la inclusión y con apego al modelo educativo basado en competencias, bajo estándares de calidad de nivel nacional e internacional, la mejora continua de los procesos institucionales y la transparencia en el uso de los recursos públicos, contribuyendo con ello al desarrollo sostenible de la región centro sur del Estado.	Ser una Institución de Educación Superior Tecnológica con valores basados en el bien común, la solidaridad, el respeto, la dignidad humana y la integridad; certificada bajo estándares internacionales, con programas educativos pertinentes acreditados a nivel nacional e internacional por su buena calidad, que satisfice las expectativas de sus estudiantes y partes interesadas pertinentes y relevantes, vinculada con el sector productivo a través de la innovación, desarrollo tecnológico y científico.

ALINEACIÓN AL PLAN ESTATAL DE DESARROLLO

E104T4 - SALUD, DESARROLLO HUMANO E IDENTIDAD CHIHUAHUA - EDUCACIÓN - RESPETO DE LOS DERECHOS HUMANOS

PROGRAMA - 2E051C1 - VINCULACIÓN Y SERVICIOS EDUCATIVOS

DEFINICIÓN	BENEFICIARIOS		
	TIPO	TOTAL	HOMBRES
Fortalecer la vinculación entre la Universidad y los diferentes sectores económicos, sociales y gubernamentales, a través de diversos mecanismos de cooperación, que favorezcan la inserción de los egresados de la institución en el mercado laboral, en condiciones laborales o de autoempleo óptimas.	Alumnas y alumnos	750	450
		300	

INDICADORES ESTRATÉGICOS

OBJETIVO A MEDIR		DATOS DEL INDICADOR	
NIVEL	RESUMEN NARRATIVO	NOMBRE	FÓRMULA
PROPOSITO	Las y los alumnos de la Universidad Tecnológica de Camargo presenta eficiente vinculación con los sectores públicos, privado y social	Porcentaje de estudiantes satisfechos con los servicios otorgados por el departamento de vinculación	$\frac{(NES/TE) * 100}{Satisfechos}$ $TE = \text{Total de Estudiantes}$
			150.00 700.00 21.43

GOBIERNO DEL ESTADO DE CHIHUAHUA
Presupuesto de Egresos para el Ejercicio Fiscal 2025
Presupuesto Basado en Resultados
Indicadores Estratégicos del Programa H. Congreso

438 - UNIVERSIDAD TECNOLÓGICA DE CAMARGO

ALINEACIÓN AL PLAN ESTATAL DE DESARROLLO

E104T4 - SALUD, DESARROLLO HUMANO E IDENTIDAD CHIHUAHUA - EDUCACIÓN - RESPETO DE LOS DERECHOS HUMANOS

PROGRAMA - 2E067C1 - COBERTURA EN EDUCACIÓN SUPERIOR TECNOLÓGICA

DEFINICIÓN	BENEFICIARIOS		
	TIPO	TOTAL	HOMBRES
Garantizar el derecho al servicio educativo a los egresados de educación media superior, en los programas de educación con equidad, inclusión y perspectiva de género.	Alumnas y alumnos	260	130

INDICADORES ESTRATÉGICOS

OBJETIVO A MEDIR		DATOS DEL INDICADOR	
NIVEL	RESUMEN NARRATIVO	NOMBRE	FÓRMULA
PROPOSITO	Las y los alumnos egresados de media superior se inscriben en Universidad Tecnológica de Camargo	Porcentaje de la egresados de Media Superior inscritos en la Universidad	$\frac{\text{TEMSZIIPU} - \text{Total de Egresados de Media Superior de la Zona de Influencia Inscritos en el Periodo en la Universidad}}{\text{EMSZI}} * 100$
			260.00
			5.98
			4,351.00

GOBIERNO DEL ESTADO DE CHIHUAHUA
Presupuesto de Egresos para el Ejercicio Fiscal 2025
Presupuesto Basado en Resultados
Indicadores Estratégicos del Programa H. Congreso

438 - UNIVERSIDAD TECNOLÓGICA DE CAMARGO

ALINEACIÓN AL PLAN ESTATAL DE DESARROLLO

E104T4 - SALUD, DESARROLLO HUMANO E IDENTIDAD CHIHUAHUA - EDUCACIÓN - RESPETO DE LOS DERECHOS HUMANOS

PROGRAMA - 2E210C1 - FORTALECIMIENTO A LA PROFESIONALIZACIÓN DE LA FUNCIÓN DOCENTE (DOCENCIA EN LA EDUCACIÓN SUPERIOR)

DEFINICIÓN	BENEFICIARIOS			
	TIPO	TOTAL	MUJERES	HOMBRES
Fortalecer el desarrollo del personal docente activo para lograr la transformación Docentes del modelo educativo, priorizando el interés de los estudiantes de educación superior.	Docentes	75	35	40

INDICADORES ESTRATÉGICOS

OBJETIVO A MEDIR		DATOS DEL INDICADOR		
NIVEL	RESUMEN NARRATIVO	NOMBRE	FÓRMULA	META
PROPOSITO	Las y los docentes de la Universidad Tecnológica Camargo presentan conocimientos y habilidades eficientes en la evaluación docente	Porcentaje de satisfacción en evaluación docente	DRS = Docentes con Satisfacción TDE = Total de Docentes Evaluados	91.89
			(DRS/TDE) *100	68.00
				74.00

GOBIERNO DEL ESTADO DE CHIHUAHUA
Presupuesto de Egresos para el Ejercicio Fiscal 2025
Presupuesto Basado en Resultados
Indicadores Estratégicos del Programa H. Congreso

438 - UNIVERSIDAD TECNOLÓGICA DE CAMARGO

ALINEACIÓN AL PLAN ESTATAL DE DESARROLLO

E104T4 - SALUD, DESARROLLO HUMANO E IDENTIDAD CHIHUAHUA - EDUCACIÓN - RESPETO DE LOS DERECHOS HUMANOS

PROGRAMA - 2E211C1 - PERMANENCIA DE LOS ESTUDIANTES EN EDUCACIÓN SUPERIOR

DEFINICIÓN	BENEFICIARIOS			
	TIPO	TOTAL	MUJERES	HOMBRES
Brindar servicios educativos a las alumnas y alumnos de educación superior con Alumnas y alumnos acciones que aseguren su permanencia y su egreso.	Alumnas y alumnos	750	263	487

INDICADORES ESTRATÉGICOS

OBJETIVO A MEDIR		DATOS DEL INDICADOR		
NIVEL	RESUMEN NARRATIVO	NOMBRE	FÓRMULA	META
FIN	Contribuir a brindar los servicios educativos de calidad a los estudiantes de escuelas del Sistema Educativo Estatal, a través del desarrollo de ambientes escolares que propicien el aprendizaje, al inclusión, equidad y perspectiva de género	Porcentaje de los retención de estudiantes del Sistema educativo	(PAR/PATCEA) PAR = Porcentaje Alumnos Reinscritos *100 PATCEA = Porcentaje de Alumnos que Terminan un Ciclo Escolar Anterior	85.00 95.00
PROPOSITO	Alumnas y alumnos de la Universidad Tecnológica de Camargo presentan un bajo índice de abandono escolar	Porcentaje de cohorte generacional nivel Licenciatura	AMCCENLIC/ Cohorte que Concluyen sus Estudios Nivel Licenciatura AMCIPNLIC = Alumnos del Mismo Cohorte que Ingresan por Primera vez Nivel Licenciatura	85.00 102.00 120.00

GOBIERNO DEL ESTADO DE CHIHUAHUA
Presupuesto de Egresos para el Ejercicio Fiscal 2025
Presupuesto Basado en Resultados
Indicadores Estratégicos del Programa H. Congreso

439 - UNIVERSIDAD TECNOLÓGICA DE CHIHUAHUA SUR

MISIÓN	VISIÓN
Formar profesionales calificados que satisfagan las necesidades del sector productivo y de servicios, con responsabilidad social, a través de un modelo educativo basado en competencias, mediante la infraestructura y equipamiento de vanguardia, así como capital humano altamente especializado, manteniendo la vinculación permanente con dichos sectores.	Ser una institución que brinde servicios educativos de calidad, impulse modelos de investigación y promueva la creatividad e investigación y facilite la inclusión de nuestros estudiantes al mercado laboral.

ALINEACIÓN AL PLAN ESTATAL DE DESARROLLO

E104T4 - SALUD, DESARROLLO HUMANO E IDENTIDAD CHIHUAHUA - EDUCACIÓN - RESPETO DE LOS DERECHOS HUMANOS

PROGRAMA - 2E067C1 - COBERTURA EN EDUCACIÓN SUPERIOR TECNOLÓGICA

DEFINICIÓN	BENEFICIARIOS		
	TIPO	MUJERES	HOMBRES
Garantizar el derecho al servicio educativo a los egresados de educación superior, en los programas de educación con equidad, inclusión y perspectiva de género.	Egresados de educación superior	175	175
	TOTAL	350	175

Garantizar el derecho al servicio educativo a los egresados de educación superior, en los programas de educación con equidad, inclusión y perspectiva de género.

INDICADORES ESTRATÉGICOS

OBJETIVO A MEDIR	DATOS DEL INDICADOR			
NIVEL	RESUMEN NARRATIVO	FÓRMULA	META	
PROPOSITO	Las y los egresados de superior cuentan con acceso a los servicios superior ofertados por la Tecnológica de Chihuahua Sur	Variación de facilidad de estudiantes de nuevo ingreso $\frac{((ENIUA/ENIUP) - 1) * 100}{P}$ ENIUA = Estudiantes de Nuevo Ingreso a la UTCH Sur en el año actual ENIUP = Estudiantes de Nuevo Ingreso a la UTCH Sur en el año previo	360.00 330.00	9.09

GOBIERNO DEL ESTADO DE CHIHUAHUA
Presupuesto de Egresos para el Ejercicio Fiscal 2025
Presupuesto Basado en Resultados
Indicadores Estratégicos del Programa H. Congreso

439 - UNIVERSIDAD TECNOLÓGICA DE CHIHUAHUA SUR

ALINEACIÓN AL PLAN ESTATAL DE DESARROLLO

E104T4 - SALUD, DESARROLLO HUMANO E IDENTIDAD CHIHUAHUA - EDUCACIÓN - RESPETO DE LOS DERECHOS HUMANOS

PROGRAMA - 2E235C1 - VINCULACIÓN, EXTENSIÓN Y SERVICIOS ACADÉMICOS EN EDUCACIÓN SUPERIOR TECNOLÓGICA

DEFINICIÓN	BENEFICIARIOS			
	TIPO	TOTAL	MUJERES	HOMBRES

Fortalecer los esquemas de vinculación de los egresados de educación superior Egresados con los diferentes sectores educativos, sociales y productivos, para impactar el bienestar social y el crecimiento económico, con un alto grado de responsabilidad social, mediante la disposición transparente y oportuna de los recursos.		300	150	150
---	--	-----	-----	-----

INDICADORES ESTRATÉGICOS

OBJETIVO A MEDIR		DATOS DEL INDICADOR			
NIVEL	RESUMEN NARRATIVO	NOMBRE	FÓRMULA	META	
FIN	Contribuir a fortalecer los mecanismos de vinculación y participación de la sociedad civil en beneficio de los egresados sujetos prioritarios para su desarrollo integral a través de la vinculación entre el sector educativo y productivo.	Porcentaje de la estudiantes incorporados en el sector laboral	$(EEISL/NE) * 100$	EEISL = Estudiantes egresados incorporados en el sector laboral. NE = Número de Egresados	91.07
PROPOSITO	Las y los egresados de la Universidad Tecnológica de Chihuahua Sur presentan una eficiente vinculación privada, que les permite insertarse adecuadamente en el mercado laboral	Porcentaje de empleadores satisfechos	$(NES/TEE) * 100$	NES = Número de empleadores satisfechos TEE = Total de empleadores encuestados	96.77

GOBIERNO DEL ESTADO DE CHIHUAHUA
Presupuesto de Egresos para el Ejercicio Fiscal 2025
Presupuesto Basado en Resultados
Indicadores Estratégicos del Programa H. Congreso

439 - UNIVERSIDAD TECNOLÓGICA DE CHIHUAHUA SUR

ALINEACIÓN AL PLAN ESTATAL DE DESARROLLO

E104T4 - SALUD, DESARROLLO HUMANO E IDENTIDAD CHIHUAHUA - EDUCACIÓN - RESPETO DE LOS DERECHOS HUMANOS

PROGRAMA - 2E236C1 - FORTALECIMIENTO A LA PROFESIONALIZACIÓN DE LA FUNCIÓN DOCENTE EN LA EDUCACIÓN SUPERIOR TECNOLÓGICA

DEFINICIÓN	BENEFICIARIOS			
	TIPO	TOTAL	MUJERES	HOMBRES
Fortalecer el desarrollo del personal docente, que permita brindar una educación Docentes de calidad a los estudiantes de educación superior.		65	39	26

INDICADORES ESTRATÉGICOS

NIVEL	OBJETIVO A MEDIR	RESUMEN NARRATIVO	NOMBRE	DATOS DEL INDICADOR		
				FÓRMULA	META	
FIN	Contribuir a brindar los servicios educativos de calidad a los estudiantes de Educación Estatal, a través del desarrollo de ambientes escolares que propicien el aprendizaje, la inclusión, equidad y perspectiva de género en la Universidad Tecnológica de Chihuahua Sur	Porcentaje de personal docente integrado en el Sistema Integrado de Docentes de Chihuahua Sur	(DAIC/TDU)*100	DAIC = Docentes en actividades de investigación científica. TDU = Total de docentes de la UTCH Sur.	6.00 62.00	9.68
PROPOSITO	Las y los docentes de la Universidad Tecnológica de Chihuahua Sur presentan eficientes conocimientos y habilidades.	Porcentaje de docentes con licenciatura	(DCGEML/TDU)*100	DCGEML = Docentes que cuentan con un grado de escolaridad mayor a licenciatura. TDU = Total de docentes de la UTCH Sur.	17.00 62.00	27.42

GOBIERNO DEL ESTADO DE CHIHUAHUA
Presupuesto de Egresos para el Ejercicio Fiscal 2025
Presupuesto Basado en Resultados
Indicadores Estratégicos del Programa H. Congreso

439 - UNIVERSIDAD TECNOLÓGICA DE CHIHUAHUA SUR

ALINEACIÓN AL PLAN ESTATAL DE DESARROLLO

E104T4 - SALUD, DESARROLLO HUMANO E IDENTIDAD CHIHUAHUA - EDUCACIÓN - RESPETO DE LOS DERECHOS HUMANOS

PROGRAMA - 2E237C1 - PERMANENCIA DE LOS ESTUDIANTES EN EDUCACIÓN SUPERIOR TECNOLÓGICA

DEFINICIÓN	BENEFICIARIOS			
	TIPO	TOTAL	MUJERES	HOMBRES
Brindar servicios educativos a las y los estudiantes de educación superior, con acciones que aseguren su permanencia y su egreso acorde a lo establecido en sus programas de estudio.	Estudiantes	900	450	450

INDICADORES ESTRATÉGICOS

OBJETIVO A MEDIR	RESUMEN NARRATIVO	NOMBRE	FÓRMULA	META
FIN	Contribuir a brindar los servicios educativos de calidad a los estudiantes de escuelas del Sistema Educativo Estatal, a través del desarrollo de ambientes escolares que propicien el aprendizaje, la inclusión, equidad y perspectiva de género en la Universidad Tecnológica de Chihuahua Sur	Porcentaje de (ECEU/ENICC) sus estudios en la UTCH Sur	ECEU = Estudiantes que concluyeron sus estudios en la UTCH Sur ENICC = Estudiantes de nuevo ingreso correspondiente a la cohorte	62.31
				210.00
				337.00

GOBIERNO DEL ESTADO DE CHIHUAHUA
Presupuesto de Egresos para el Ejercicio Fiscal 2025
Presupuesto Basado en Resultados
Indicadores Estratégicos del Programa H. Congreso

440 - SUBSISTEMA DE PREPARATORIA ABIERTA Y TELEBACHILLERATO DEL ESTADO DE CHIHUAHUA

MISIÓN

Ofrecer educación de calidad a personas que deseen continuar sus estudios de nivel Medio Superior en modalidades escolarizada y no escolarizada, con estándares de calidad, equidad, transparencia, inclusión, pluriculturalidad y probidad; fortaleciendo los valores, habilidades y destrezas, para contribuir a una sociedad más justa y participativa; ampliando la cobertura y atendiendo el rezago educativo, desarrollando perfiles competentes.

VISIÓN

Ser la mejor opción en Educación Media Superior del Estado, en las modalidades escolarizada y no escolarizada, con reconocimiento social por su cobertura, flexibilidad, prácticas y materiales innovadores; que promueve la excelencia educativa, coadyuva a la permanencia, el no abandono y el egreso, contribuyendo así al desarrollo de las personas y de la sociedad, impulsando la adquisición y fortalecimiento de valores, como la honestidad, responsabilidad y respeto.

ALINEACIÓN AL PLAN ESTATAL DE DESARROLLO

E104T2 - SALUD, DESARROLLO HUMANO E IDENTIDAD CHIHUAHUA - EDUCACIÓN - TRANSPARENCIA Y RENDICIÓN DE CUENTAS

PROGRAMA - 2E057C1 - COBERTURA EN LA MODALIDAD ABIERTA

DEFINICIÓN	BENEFICIARIOS		
	TIPO	TOTAL	HOMBRES
Se orienta a proporcionar la educación de bachillerato a través de un modelo abierto y flexible con un enfoque en la administración eficiente del proceso educativo a los estudiantes que no pueden asistir a clases regulares debido a razones como distancia, responsabilidades familiares o laborales, o necesidades educativas especiales para garantizar que todos los estudiantes tengan la oportunidad de completar su educación media superior.	Estudiantes	6,860	3,244

BENEFICIARIOS		MUJERES	HOMBRES
	TOTAL	3,616	3,244

INDICADORES ESTRATÉGICOS

OBJETIVO A MEDIR		DATOS DEL INDICADOR	
NIVEL	RESUMEN NARRATIVO	NOMBRE	FÓRMULA
FIN	Contribuir a ampliar la cobertura a nivel estatal en materia educativa mediante la oferta de servicios de Educación Media Superior en modalidad abierta	Porcentaje de absorción	$(\text{ENI}/\text{ESS}) * 100$
		ENI = Estudiantes de nuevo ingreso en la modalidad abierta del Subsistema ESS = Estudiantes egresados de secundaria	
			6,860.00
			55,745.00
			12.31

GOBIERNO DEL ESTADO DE CHIHUAHUA
Presupuesto de Egresos para el Ejercicio Fiscal 2025
Presupuesto Basado en Resultados
Indicadores Estratégicos del Programa H. Congreso

440 - SUBSISTEMA DE PREPARATORIA ABIERTA Y TELEBACHILLERATO DEL ESTADO DE CHIHUAHUA

ALINEACIÓN AL PLAN ESTATAL DE DESARROLLO

E104T2 - SALUD, DESARROLLO HUMANO E IDENTIDAD CHIHUAHUA - EDUCACIÓN - TRANSPARENCIA Y RENDICIÓN DE CUENTAS

PROGRAMA - 2E057C1 - COBERTURA EN LA MODALIDAD ABIERTA

DEFINICIÓN	BENEFICIARIOS			
	TIPO	TOTAL	MUJERES	HOMBRES
Se orienta a proporcionar la educación de bachillerato a través de un modelo Estudiantes abierto y flexible con un enfoque en la administración eficiente del proceso educativo a los estudiantes que no pueden asistir a clases regulares debido a razones como distancia, responsabilidades familiares o laborales, o necesidades educativas especiales para garantizar que todos los estudiantes tengan la oportunidad de completar su educación media superior.	Estudiantes	6,860	3,616	3,244

INDICADORES ESTRATÉGICOS

OBJETIVO A MEDIR		DATOS DEL INDICADOR		
NIVEL	RESUMEN NARRATIVO	NOMBRE	FÓRMULA	META
PROPOSITO	Estudiantes de 15 años o más que por su edad o ritmo de vida pueden estar en la modalidad escolarizada reciben el servicio de educación media superior en la modalidad Abierta del Subsistema.	Variación porcentual de estudiantes inscritos	$\frac{(Ei_t/Ei_{t-1})-1}{*100}$ Ei _t = Estudiantes inscritos en el año actual Ei _{t-1} = Estudiantes inscritos en el año anterior	1.74
				6,860.00
				6,743.00

GOBIERNO DEL ESTADO DE CHIHUAHUA
Presupuesto de Egresos para el Ejercicio Fiscal 2025
Presupuesto Basado en Resultados
Indicadores Estratégicos del Programa H. Congreso

440 - SUBSISTEMA DE PREPARATORIA ABIERTA Y TELEBACHILLERATO DEL ESTADO DE CHIHUAHUA

ALINEACIÓN AL PLAN ESTATAL DE DESARROLLO

E104T2 - SALUD, DESARROLLO HUMANO E IDENTIDAD CHIHUAHUA - EDUCACIÓN - TRANSPARENCIA Y RENDICIÓN DE CUENTAS

PROGRAMA - 2E242C1 - INFRAESTRUCTURA EDUCATIVA SPAYT

DEFINICIÓN	BENEFICIARIOS		
	TIPO	TOTAL	HOMBRES
Se orienta a las acciones y proyectos destinados a mejorar, construir, equipar o Espacios educativos mantener los espacios educativos en optimo estado para proporcionar entornos de aprendizaje adecuados, seguros y funcionales que apoyen el proceso educativo y contribuyan al bienestar de los estudiantes, docentes y personal administrativo.	0 Espacios educativos	216	0

INDICADORES ESTRATÉGICOS

OBJETIVO A MEDIR		DATOS DEL INDICADOR	
NIVEL	RESUMEN NARRATIVO	NOMBRE	FÓRMULA
FIN	Contribuir a brindar servicio educativo de calidad a los estudiantes de escuelas del Sistema Estatal a través de ambientes escolares favorables para los estudiantes de Educación Superior.	Porcentaje de estudiantes educativos beneficiados	$(EB/TE)*100$ EB = Estudiantes beneficiados TE = Total de estudiantes
PROPOSITO	Los espacios educativos del Subsistema de Preparatoria Abierta y espacios Telebachillerato cuentan con condiciones adecuadas que permitan fortalecer la seguridad, cobertura y calidad en el servicio.	EEB = Espacios educativos beneficiados TEE = Total de espacios educativos	$(EEB/TEE)*100$ 216.00 216.00
			100.00

GOBIERNO DEL ESTADO DE CHIHUAHUA
Presupuesto de Egresos para el Ejercicio Fiscal 2025
Presupuesto Basado en Resultados
Indicadores Estratégicos del Programa H. Congreso

441 - UNIVERSIDAD TECNOLÓGICA PASO DEL NORTE

MISIÓN	VISIÓN
Aportar profesionistas educados en un modelo de calidad total basado en competencias, que contribuyan a la ciencia, tecnología e investigación aplicada, así como el desarrollo sustentable de la comunidad. Ejerciendo de manera ética, transparente e incluyente los recursos públicos, buscando la mejora continua, con apego a los lineamientos del subsistema de Universidades Tecnológicas.	Ser una institución de alto desempeño y rendimiento profesional, reconocida nacional e internacionalmente por sus programas educativos pertinentes los cuales formen profesionistas que contribuyan a la sustentabilidad de la sociedad.

ALINEACIÓN AL PLAN ESTATAL DE DESARROLLO

E104T4 - SALUD, DESARROLLO HUMANO E IDENTIDAD CHIHUAHUA - EDUCACIÓN - RESPETO DE LOS DERECHOS HUMANOS

PROGRAMA - 2E216C1 - COBERTURA Y PERMANENCIA EN EDUCACIÓN SUPERIOR TECNOLÓGICA

DEFINICIÓN	BENEFICIARIOS			
	TIPO	TOTAL	MUJERES	HOMBRES
Garantizar el derecho al servicio educativo a los egresados de educación media superior, en los programas educativos con equidad, inclusión y perspectiva de género.	Egresados	900	432	468

INDICADORES ESTRATÉGICOS

OBJETIVO A MEDIR	DATOS DEL INDICADOR			
NIVEL	RESUMEN NARRATIVO	NOMBRE	FÓRMULA	META
PROPOSITO	Las y los egresados de educación media superior del Estado de Chihuahua presentan acceso a educación superior que oferta la Universidad Tecnológica Paso del Norte	Porcentaje de egresados de la captados en la universidad	$(\frac{ECU/EEEEMSZ}{I}) * 100$	39.23
		EEEEMSZ = Egresadas y egresados de Educación Media Superior de la zona de influencia		2,294.00
		ECU = Egresados captados en la universidad		900.00

GOBIERNO DEL ESTADO DE CHIHUAHUA
Presupuesto de Egresos para el Ejercicio Fiscal 2025
Presupuesto Basado en Resultados
Indicadores Estratégicos del Programa H. Congreso

441 - UNIVERSIDAD TECNOLÓGICA PASO DEL NORTE

ALINEACIÓN AL PLAN ESTATAL DE DESARROLLO

E104T4 - SALUD, DESARROLLO HUMANO E IDENTIDAD CHIHUAHUA - EDUCACIÓN - RESPETO DE LOS DERECHOS HUMANOS

PROGRAMA - 2E217C1 - VINCULACIÓN, SERVICIOS EDUCATIVOS

DEFINICIÓN	BENEFICIARIOS		
	TIPO	TOTAL	HOMBRES
Fortalecer la vinculación entre la Universidad y los diferentes sectores económicos Egresados sociales y gubernamentales a través de mecanismos de cooperación y colaboración que favorezca la inserción de los egresados de la institución en el mercado laboral en óptimas condiciones laborales.	Egresados	54	21
			33

INDICADORES ESTRATÉGICOS

OBJETIVO A MEDIR		DATOS DEL INDICADOR		
NIVEL	RESUMEN NARRATIVO	NOMBRE	FÓRMULA	
FIN	Contribuir a fortalecer los esquemas de vinculación institucional para egresadas y mejorar la interacción que deben egresados tener los planes de estudio en el sector productivo mediante el desarrollo del potencial estudiantil para su inserción en el mercado laboral	Porcentaje de egresadas y egresados que deben egresados en el insertos en el mercado laboral	$(\text{TEEIML}/\text{TEEU TPN}) * 100$ TEEIML = Total de egresadas y egresados insertos en el mercado laboral TEEU TPN = Total de egresadas y egresados de la Universidad Tecnológica Paso del Norte del ciclo escolar 2025	240.00 300.00 80.00
PROPOSITO	Las y los egresados de educación superior tecnológica del Estado de Chihuahua presentan vinculación con el sector privado y social para su desarrollo profesional	Porcentaje de satisfacción de los empleadores	$(\text{TESDE}/\text{TES}) * 100$ TESDE = Total de empleadores satisfechos con el desempeño de los egresados TES = Total de empleadores encuestados	110.00 110.00 100.00

GOBIERNO DEL ESTADO DE CHIHUAHUA
Presupuesto de Egresos para el Ejercicio Fiscal 2025
Presupuesto Basado en Resultados
Indicadores Estratégicos del Programa H. Congreso

445 - SECRETARÍA EJECUTIVA DEL SISTEMA ESTATAL ANTICORRUPCIÓN

MISIÓN

Brindar insumos y apoyo técnico de calidad al Comité Coordinador del Sistema Estatal Anticorrupción para una toma de decisiones basada en evidencia, así como implementar y/o dar seguimiento de forma puntual a los acuerdos del Comité Coordinador con la finalidad de fomentar la coordinación entre las y los integrantes del Sistema Estatal y coadyuvar en el diseño, promoción y evaluación de las políticas públicas de combate a la corrupción, en cumplimiento de las Ley del Sistema Anticorrupción del Estado de Chihuahua en tanto ésta sea vigente.

VISIÓN

Ser una institución altamente reconocida por la práctica de los principios y valores de respeto, integridad y legalidad, así como aportaciones significativas para el buen funcionamiento del Sistema Estatal Anticorrupción en cumplimiento de sus funciones.

ALINEACIÓN AL PLAN ESTATAL DE DESARROLLO

E502T2 - BUEN GOBIERNO, CERCANO Y CON INSTITUCIONES SOLIDAS - BUEN GOBIERNO, TRANSPARENCIA Y PARTICIPACIÓN CIUDADANA - TRANSPARENCIA Y RENDICIÓN DE CUENTAS

PROGRAMA - 30005L1 - GENERACIÓN, SEGUIMIENTO Y REVISIÓN DE POLÍTICAS PÚBLICAS ANTICORRUPCIÓN

DEFINICIÓN	BENEFICIARIOS			
	TIPO	TOTAL	MUJERES	HOMBRES
La Secretaría Ejecutiva dará seguimiento en el Estado a la implementación de Entes públicos principios, bases generales, programas y proyectos para la coordinación entre los entes públicos, con la finalidad de establecer, articular y evaluar en el estado de Chihuahua, la política estatal en materia de combate a la corrupción.	Entes públicos	152	0	0

INDICADORES ESTRATÉGICOS

OBJETIVO A MEDIR		DATOS DEL INDICADOR		
NIVEL	RESUMEN NARRATIVO	NOMBRE	FÓRMULA	META
FIN	Contribuir a promover mecanismos de participación y vigilancia ciudadana entre la población que fortalezca un gobierno transparente y de rendición de cuentas a la ciudadanía mediante una implementación de la normativa aplicable en materia anticorrupción.	Variación Porcentual de la percepción de la corrupción cercano, corrupción estatal	$\frac{(PCE/PCE_{-1}) - PCE}{PCE_{-1}} * 100$ PCE = Percepción de la corrupción Estatal 2025 PCE_1 = Percepción de la corrupción Estatal 2023	70.00 78.00 -10.26

GOBIERNO DEL ESTADO DE CHIHUAHUA
Presupuesto de Egresos para el Ejercicio Fiscal 2025
Presupuesto Basado en Resultados
Indicadores Estratégicos del Programa H. Congreso

445 - SECRETARÍA EJECUTIVA DEL SISTEMA ESTATAL ANTICORRUPCIÓN

ALINEACIÓN AL PLAN ESTATAL DE DESARROLLO

E502T2 - BUEN GOBIERNO, CERCANO Y CON INSTITUCIONES SOLIDAS - BUEN GOBIERNO, TRANSPARENCIA Y PARTICIPACIÓN CIUDADANA - TRANSPARENCIA Y RENDICIÓN DE CUENTAS

PROGRAMA - 30005L1 - GENERACIÓN, SEGUIMIENTO Y REVISIÓN DE POLÍTICAS PÚBLICAS ANTICORRUPCIÓN

DEFINICIÓN	BENEFICIARIOS			
	TIPO	TOTAL	MUJERES	HOMBRES
	Entes públicos	152	0	0

La Secretaría Ejecutiva dará seguimiento en el Estado a la implementación de Entes públicos principios, bases generales, programas y proyectos para la coordinación entre los entes públicos, con la finalidad de establecer, articular y evaluar en el estado de Chihuahua, la política estatal en materia de combate a la corrupción.

INDICADORES ESTRATÉGICOS

OBJETIVO A MEDIR		DATOS DEL INDICADOR		
NIVEL	RESUMEN NARRATIVO	NOMBRE	FÓRMULA	META
PROPOSITO	Entes públicos sujetos a la Ley del Variación Sistema Anticorrupción del Estado de porcentual de Chihuahua cuentan con una entes públicos implementación a la normativa que realizan aplicable en materia anticorrupción.	relacionados con la política Estatal Anticorrupción	$((EPIP/EPIP_1) - 1) * 100$ EPIP = Entes públicos del año actual con acciones relacionadas a la política anterior con acciones relacionadas a la política	38.89 25.00 18.00

GOBIERNO DEL ESTADO DE CHIHUAHUA
Presupuesto de Egresos para el Ejercicio Fiscal 2025
Presupuesto Basado en Resultados
Indicadores Estratégicos del Programa H. Congreso

447 - CENTRO DE CONCILIACIÓN LABORAL DEL ESTADO DE CHIHUAHUA

MISIÓN

Ofrecer el servicio público gratuito de asesoría laboral y conciliación orientado a resolver los conflictos laborales entre personas trabajadoras y empleadoras en asuntos de orden local, contribuyendo así a la paz laboral en el Estado de Chihuahua.

VISIÓN

Consolidar el Centro de Conciliación Laboral del Estado de Chihuahua como referente nacional en el servicio de conciliación pronto y oportuno que ayude a la población Chihuahuense a resolver las controversias laborales entre las personas empleadoras y trabajadoras, bajo los principios de respeto a la dignidad de las personas, certeza, independencia, legalidad, imparcialidad, confiabilidad, eficacia, objetividad, profesionalismo, transparencia y publicidad.

ALINEACIÓN AL PLAN ESTATAL DE DESARROLLO

E210T4 - CRECIMIENTO ECONÓMICO, INNOVADOR Y COMPETITIVO - JUSTICIA LABORAL - RESPETO DE LOS DERECHOS HUMANOS

PROGRAMA - 2E233C1 - OPERACIÓN DEL CENTRO DE CONCILIACIÓN LABORAL DEL ESTADO DE CHIHUAHUA

DEFINICIÓN	BENEFICIARIOS			
	TIPO	TOTAL	MUJERES	HOMBRES
Proporcionar el servicio público de conciliación laboral para la resolución de Población conflictos entre personas trabajadoras y empleadoras del Estado de Chihuahua en asuntos del orden local así como en el fortalecimiento del Centro.		89,001	35,689	53,312

INDICADORES ESTRATÉGICOS

OBJETIVO A MEDIR		DATOS DEL INDICADOR		
NIVEL	RESUMEN NARRATIVO	NOMBRE	FÓRMULA	META
FIN	Contribuir en que las partes patronal y obrera accedan a la justicia como confiable para conflictos laborales y acuerdos justos en el Estado de Chihuahua.	Porcentaje de la Tasa de conciliación eficaz y laboral del Estado de Chihuahua.	$(\frac{CC}{SCCYCNC} \times 100)$ CC = Convenios de conciliación. SCCYCNC = Sumatoria de convenios de conciliación y constancias de no conciliación.	85.00 26,001.00 30,588.00

GOBIERNO DEL ESTADO DE CHIHUAHUA
Presupuesto de Egresos para el Ejercicio Fiscal 2025
Presupuesto Basado en Resultados
Indicadores Estratégicos del Programa H. Congreso

447 - CENTRO DE CONCILIACIÓN LABORAL DEL ESTADO DE CHIHUAHUA

ALINEACIÓN AL PLAN ESTATAL DE DESARROLLO

E210T4 - CRECIMIENTO ECONÓMICO, INNOVADOR Y COMPETITIVO - JUSTICIA LABORAL - RESPETO DE LOS DERECHOS HUMANOS

PROGRAMA - 2E233C1 - OPERACIÓN DEL CENTRO DE CONCILIACIÓN LABORAL DEL ESTADO DE CHIHUAHUA

DEFINICIÓN	BENEFICIARIOS		
	TIPO	TOTAL	HOMBRES

Proporcionar el servicio público de conciliación laboral para la resolución de Población conflictos entre personas trabajadoras y empleadoras del Estado de Chihuahua en asuntos del orden local así como en el fortalecimiento del Centro.		89,001	35,689	53,312
---	--	--------	--------	--------

INDICADORES ESTRATÉGICOS

OBJETIVO A MEDIR		DATOS DEL INDICADOR		
NIVEL	RESUMEN NARRATIVO	NOMBRE	FÓRMULA	
PROPOSITO	La Población Económicamente Activa Variación del Estado de Chihuahua asiste al Porcentual de Centro de Conciliación Laboral para personas solucionar sus conflictos de forma atendidas que justa y equitativa.	(TPADSOCT/T PADSOCt_1)-1)*100	TPADSOCT = Total de personas atendidas por los diversos servicios que ofrece el centro en el ejercicio actual TPADSOCt_1 = Total de personas atendidas por los diversos servicios que ofrece el centro en el ejercicio anterior	89,010.00 89,000.00 0.01

GOBIERNO DEL ESTADO DE CHIHUAHUA
Presupuesto de Egresos para el Ejercicio Fiscal 2025
Presupuesto Basado en Resultados
Indicadores Estratégicos del Programa H. Congreso

448 - AGENCIA ESTATAL DE DESARROLLO ENERGÉTICO

MISIÓN

Impulsar el Desarrollo Energético Sustentable del Estado de Chihuahua, que promueva la atracción de inversión pública y privada, en atención a los Sectores Productivo, Social y de Servicios.

VISIÓN

Ser la Institución que promueva el Potencial Energético del Estado, atrayendo la inversión pública y privada, para obras de los Sectores Eléctrico e Hidrocarburos que posicionen a Chihuahua como una Entidad Competitiva, Eficiente e Innovadora.

ALINEACIÓN AL PLAN ESTATAL DE DESARROLLO

E205T4 - CRECIMIENTO ECONÓMICO, INNOVADOR Y COMPETITIVO - DESARROLLO ENERGÉTICO SUSTENTABLE - RESPETO DE LOS DERECHOS HUMANOS

PROGRAMA - 1S061A1 - IMPULSO DE PROYECTOS PARA EL DESARROLLO ENERGÉTICO SUSTENTABLE DEL ESTADO DE CHIHUAHUA

DEFINICIÓN

Acciones encaminadas a mejorar la calidad de vida de las personas en situación de rezago social en materia de energía, que habitan en el estado de Chihuahua, mediante apoyos en especie para el mejoramiento de la vivienda.

BENEFICIARIOS			
TIPO	TOTAL	MUJERES	HOMBRES
	25	0	0

INDICADORES ESTRATÉGICOS

OBJETIVO A MEDIR		DATOS DEL INDICADOR	
NIVEL	RESUMEN NARRATIVO	NOMBRE	FÓRMULA
PROPOSITO	Viviendas en el estado de chihuahua que presentan acceso a la red eléctrica, así como apoyos que mejoran la calidad de vida de sus habitantes.	Porcentaje de viviendas que apoyadas	$(VB/VE)*100$
		VB = Viviendas Beneficiadas	25.00
		VE = Viviendas Evaluadas	25.00
		META	100.00

GOBIERNO DEL ESTADO DE CHIHUAHUA
Presupuesto de Egresos para el Ejercicio Fiscal 2025
Presupuesto Basado en Resultados
Indicadores Estratégicos del Programa H. Congreso

448 - AGENCIA ESTATAL DE DESARROLLO ENERGÉTICO

ALINEACIÓN AL PLAN ESTATAL DE DESARROLLO

E205T2 - CRECIMIENTO ECONÓMICO, INNOVADOR Y COMPETITIVO - DESARROLLO ENERGÉTICO SUSTENTABLE - TRANSPARENCIA Y RENDICIÓN DE CUENTAS

PROGRAMA - 2E229C1 - GESTIÓN PARA EL USO DE ENERGÍAS LIMPIAS

DEFINICIÓN	BENEFICIARIOS		
	TIPO	TOTAL	HOMBRES
Impulsar un conjunto de acciones encaminadas a elevar la competitividad y Unidades económicas en el promoción de inversión pública, social y privada mediante la elaboración de estado de Chihuahua proyectos que contribuyan a la transición energética, competitividad económica y bienestar social; con el fin de alcanzar los objetivos establecidos en el Plan Estatal de Desarrollo 2022-2027, así como, la Estrategia Estatal de Desarrollo Energético Sustentable.		37	0

INDICADORES ESTRATÉGICOS

NIVEL	OBJETIVO A MEDIR	RESUMEN NARRATIVO	NOMBRE	DATOS DEL INDICADOR	
				FÓRMULA	META
FIN	Contribuir al desarrollo energético con Variación que cuenta el estado mediante la porcentual de promoción e impulso de proyectos capacidad de energéticos sustentables, con el potencia eléctrica apoyo y acompañamiento en los proyectos de inversión.	(((CPEA/CPE)-1)*100		5,325.00	5.97
PROPOSITO	Las unidades económicas en el Variación Estado de Chihuahua presentan una porcentual de las adecuada asesoría para llevar a cabo unidades proyectos del sector energético en económicas con beneficio de la ciudadanía.	(((TUEGMBE/TUEGMB)-1)*100		16.00	60.00
		requerimientos en materia energética beneficiadas.		10.00	

GOBIERNO DEL ESTADO DE CHIHUAHUA
Presupuesto de Egresos para el Ejercicio Fiscal 2025
Presupuesto Basado en Resultados
Indicadores Estratégicos del Programa H. Congreso

449 - PARQUE CENTRAL DE CIUDAD JUÁREZ

MISIÓN	VISIÓN
Planear, diseñar, instrumentar y realizar actividades de recreación, esparcimiento, deportivas, culturales, artísticas, de fomento comercial, industrial, de servicios y turismo, así como desarrollar una acción ordenada y permanente de operación, funcionamiento, conservación y mantenimiento del Parque Central de Ciudad Juárez, y a mediano plazo consolidarse como un espacio público que garantice los derechos sociales de la población del Estado de Chihuahua, particularmente de Ciudad Juárez.	Ser el Organismo referente en la promoción de la integración de los sectores público, social y privado en las actividades del Parque Central, bajo los principios de eficiencia, eficacia y sostenibilidad ambiental, económica y social.

ALINEACIÓN AL PLAN ESTATAL DE DESARROLLO

E105T1 - SALUD, DESARROLLO HUMANO E IDENTIDAD CHIHUAHUA - CULTURA FÍSICA Y DEPORTE - PARTICIPACIÓN CIUDADANA

PROGRAMA - 2E230C1 - DESARROLLO HUMANO E IDENTIDAD DEL PARQUE CENTRAL DE CIUDAD JUÁREZ

DEFINICIÓN	BENEFICIARIOS			
	TIPO	TOTAL	MUJERES	HOMBRES
Contribuir al desarrollo humano, cohesión social e integración familiar en un espacio público con amplia oferta cultural, deportiva y recreativa para los usuarios del Parque Central de Ciudad Juárez, posicionándolo como un punto de encuentro, con altos estándares de gestión, sostenibilidad medioambiental.	en un Población	1,592,942	795,679	797,263

INDICADORES ESTRATÉGICOS

OBJETIVO A MEDIR		DATOS DEL INDICADOR		
NIVEL	RESUMEN NARRATIVO	NOMBRE	FÓRMULA	META
FIN	Contribuir al desarrollo integral de las personas que visitan el Parque Central Ciudad Juárez, a través del fortalecimiento de espacios para recreación y el esparcimiento.	Porcentaje de la Población del Estado de Chihuahua que ha visitado el Parque Central de Ciudad Juárez	PECHVPC/TP (PECHVPC/TP ECH)*100 PECHVPC = Población del Estado de Chihuahua que visita el Parque Central TPECH = Total de la Población del Estado de Chihuahua	1,592,942.00 3,996,504.00 39.86

GOBIERNO DEL ESTADO DE CHIHUAHUA
Presupuesto de Egresos para el Ejercicio Fiscal 2025
Presupuesto Basado en Resultados
Indicadores Estratégicos del Programa H. Congreso

449 - PARQUE CENTRAL DE CIUDAD JUÁREZ

ALINEACIÓN AL PLAN ESTATAL DE DESARROLLO

E105T1 - SALUD, DESARROLLO HUMANO E IDENTIDAD CHIHUAHUA - CULTURA FÍSICA Y DEPORTE - PARTICIPACIÓN CIUDADANA

PROGRAMA - 2E230C1 - DESARROLLO HUMANO E IDENTIDAD DEL PARQUE CENTRAL DE CIUDAD JUÁREZ

DEFINICIÓN	BENEFICIARIOS			
	TIPO	TOTAL	MUJERES	HOMBRES
Contribuir al desarrollo humano, cohesión social e integración familiar en un Población espacio público con amplia oferta cultural, deportiva y recreativa para los usuarios del Parque Central de Ciudad Juárez, posicionándolo como un punto de encuentro, con altos estándares de gestión, sostenibilidad medioambiental.		1,592,942	795,679	797,263

INDICADORES ESTRATÉGICOS

OBJETIVO A MEDIR		DATOS DEL INDICADOR		
NIVEL	RESUMEN NARRATIVO	NOMBRE	FÓRMULA	META
PROPOSITO	La Población del Estado de Chihuahua que visita el Parque Central de Ciudad Juárez cuenta con espacios públicos para su recreación y esparcimiento cultural y deportivo.	de Variación del Parque con visitas al Parque Central del año 2024 al 2025	$\frac{(Vt - V_{t-1})}{V_{t-1}} * 100$ Vt = Visitantes ejercicio actual Vt_1 = Visitantes ejercicio anterior	1,725,000.00 1,720,000.00 0.29

GOBIERNO DEL ESTADO DE CHIHUAHUA
Presupuesto de Egresos para el Ejercicio Fiscal 2025
Presupuesto Basado en Resultados
Indicadores Estratégicos del Programa H. Congreso

450 - ARCHIVO GENERAL DEL ESTADO

MISIÓN

El Archivo General del Estado es el encargado de normar a nivel Estatal la creación, organización, uso, resguardo y difusión de los documentos de archivo en posesión de los sujetos obligados; garantizando así la conservación, preservación y difusión de la memoria e identidad chihuahuense, encaminadas a la construcción de un buen gobierno, a través de una administración pública ordenada y transparente.

VISIÓN

El Archivo General del Estado busca contar con sujetos obligados ampliamente capacitados y homologados a la normatividad archivística vigente, contribuyendo de esta forma a la transparencia, la rendición de cuentas, así como a la conformación y preservación de la memoria e identidad chihuahuense, posicionando al Estado como una entidad federativa administrativamente responsable.

ALINEACIÓN AL PLAN ESTATAL DE DESARROLLO

E502T1 - BUEN GOBIERNO, CERCANO Y CON INSTITUCIONES SOLIDAS - BUEN GOBIERNO, TRANSPARENCIA Y PARTICIPACIÓN CIUDADANA - PARTICIPACIÓN CIUDADANA

PROGRAMA - 2E239C2 - PROGRAMA DE IMPLEMENTACIÓN DEL SISTEMA INSTITUCIONAL DE ARCHIVOS

DEFINICIÓN

Consolidar la implementación del Sistema Institucional de Archivos del Estado de Chihuahua mediante la capacitación a los sujetos obligados de acuerdo a la normatividad establecida.

BENEFICIARIOS

TIPO	TOTAL	MUJERES	HOMBRES
Sujetos obligados	296	0	0

INDICADORES ESTRATÉGICOS

OBJETIVO A MEDIR		DATOS DEL INDICADOR			
NIVEL	RESUMEN NARRATIVO	NOMBRE	FÓRMULA	META	
PROPOSITO	Los sujetos obligados de acuerdo a la Ley de Archivos para el Estado de Chihuahua tienen una implementación del Sistema Institucional de Archivos.	Porcentaje de sujetos obligados que implementan el Sistema Institucional de Archivos	SOIS = Sujetos Obligados que implementan el Sistema TSOLA = Total de Sujetos Obligados de acuerdo a la Ley de Archivo	25.00 1,445.00	1.73

GOBIERNO DEL ESTADO DE CHIHUAHUA
Presupuesto de Egresos para el Ejercicio Fiscal 2025
Presupuesto Basado en Resultados
Indicadores Estratégicos del Programa H. Congreso

505 - CASA CHIHUAHUA CENTRO DE PATRIMONIO CULTURAL

MISIÓN

Promover la cultura y patrimonio del estado a través del apoyo y difusión de actividades que permitan la conservación e incremento de nuestro acervo cultural para las generaciones venideras, a través de exposiciones y actividades que avalen la imagen de excelencia de Casa Chihuahua.

VISIÓN

Ser el centro del patrimonio cultural de Chihuahua, reconocido a nivel nacional por el fomento al arte, tradición, identidad y su aportación a la sociedad mediante la difusión del acervo cultural, artístico y patrimonial del Estado.

ALINEACIÓN AL PLAN ESTATAL DE DESARROLLO

E106T4 - SALUD, DESARROLLO HUMANO E IDENTIDAD CHIHUAHUA - ARTE Y CULTURA - RESPETO DE LOS DERECHOS HUMANOS

PROGRAMA - 2F040C1 - DIFUSIÓN DEL PATRIMONIO CULTURAL DEL ESTADO

DEFINICIÓN	BENEFICIARIOS		
	TIPO	TOTAL	HOMBRES
Ofrecer a la población del estado de Chihuahua una oferta cultural amplia orientada hacia la preservación y difusión de nuestro patrimonio cultural evitando la pérdida de su identidad y su patrimonio.	Habitantes	110,681	55,838

INDICADORES ESTRATÉGICOS

NIVEL	OBJETIVO A MEDIR	RESUMEN NARRATIVO	NOMBRE	DATOS DEL INDICADOR		
				FÓRMULA	META	
FIN	Contribuir para fortalecer el ejercicio de los derechos culturales desde perspectivas de inclusión y empoderamiento de agentes culturales, para fortalecer el sentido de unidad y el orgullo de pertenencia mediante espacios de esparcimiento familiar que promuevan el conocimiento y la conservación del patrimonio cultural del estado.	Contribuir para fortalecer el ejercicio de los derechos culturales desde perspectivas de inclusión y empoderamiento de agentes culturales, para fortalecer el sentido de unidad y el orgullo de pertenencia mediante espacios de esparcimiento familiar que promuevan el conocimiento y la conservación del patrimonio cultural del estado.	(IRATSECPB ECH/IRATSEC PIBECHa)-1)*100	IRATSECPIBECH = Índice de la Representación de la actividad terciaria en el Producto Interno Bruto del Estado de Chihuahua del ejercicio 2025	0.24	50.00
				IRATSECPIBECHa = Índice de la Representación de la actividad terciaria en el Producto Interno Bruto del Estado de Chihuahua del ejercicio 2022	0.16	

GOBIERNO DEL ESTADO DE CHIHUAHUA
Presupuesto de Egresos para el Ejercicio Fiscal 2025
Presupuesto Basado en Resultados
Indicadores Estratégicos del Programa H. Congreso

505 - CASA CHIHUAHUA CENTRO DE PATRIMONIO CULTURAL

ALINEACIÓN AL PLAN ESTATAL DE DESARROLLO

E106T4 - SALUD, DESARROLLO HUMANO E IDENTIDAD CHIHUAHUA - ARTE Y CULTURA - RESPETO DE LOS DERECHOS HUMANOS

PROGRAMA - 2F040C1 - DIFUSIÓN DEL PATRIMONIO CULTURAL DEL ESTADO

DEFINICIÓN	BENEFICIARIOS			
	TIPO	TOTAL	MUJERES	HOMBRES
Ofrecer a la población del estado de Chihuahua una oferta cultural amplia Habitantes orientada hacia la preservación y difusión de nuestro patrimonio cultural evitando la pérdida de su identidad y su patrimonio.		110,681	54,843	55,838

INDICADORES ESTRATÉGICOS

OBJETIVO A MEDIR	DATOS DEL INDICADOR				
NIVEL	RESUMEN NARRATIVO	NOMBRE	FÓRMULA	META	
PROPOSITO	Las y los habitantes del Estado de Variación Chihuahua que presentan interés en porcentual de conocer el Patrimonio Cultural visitantes que conocen las diversas ofertas acuden a Casa culturales.	Chihuahua	$((VCCa/VCCa_1) - 1) * 100$	110,681.00	15.86
			VCCa = Visitantes de Casa Chihuahua en el ejercicio actual VCCa_1 = Visitantes de Casa Chihuahua en el ejercicio anterior	95,529.00	

GOBIERNO DEL ESTADO DE CHIHUAHUA
Presupuesto de Egresos para el Ejercicio Fiscal 2025
Presupuesto Basado en Resultados
Indicadores Estratégicos del Programa H. Congreso

507 - FONDO DE RETIRO DE LOS TRABAJADORES INCORPORADOS A LA SECCIÓN 42 DEL SNTE.

MISIÓN	VISIÓN
Somos la Instancia del Poder Ejecutivo del Estado de Chihuahua responsable del diseño, desarrollo, ejecución, evaluación e innovación de las políticas públicas en materia educativa, científica, tecnológica, cultural y deportiva, para el desarrollo humano; impulsando una formación competitiva, el aprecio y fomento de la cultura, tradiciones y valores mediante la eficiente administración de los servicios ofertados con calidad para todos.	Ser la Instancia rectora en materia educativa, científica, tecnológica, cultural y deportiva que contribuya a la formación de valores universales y competencias para la vida del ser humano, trabajando con una filosofía basada en honestidad, respeto, compromiso, trabajo en equipo, lealtad y actitud de servicio para todos los usuarios.

ALINEACIÓN AL PLAN ESTATAL DE DESARROLLO

E504T4 - BUEN GOBIERNO, CERCANO Y CON INSTITUCIONES SÓLIDAS - GESTIÓN PARA RESULTADOS - RESPETO DE LOS DERECHOS HUMANOS

PROGRAMA - 2E051C1 - VINCULACIÓN Y SERVICIOS EDUCATIVOS

DEFINICIÓN	BENEFICIARIOS		
	TIPO	TOTAL	HOMBRES
Fortalecer la vinculación entre la Universidad y los diferentes sectores económicos, sociales y gubernamentales, a través de diversos mecanismos de cooperación, que favorezcan la inserción de los egresados de la institución en el mercado laboral, en condiciones laborales o de autoempleo óptimas.	Los trabajadores jubilados del subsistema magisterio estatal	500	200

INDICADORES ESTRATÉGICOS

OBJETIVO A MEDIR		DATOS DEL INDICADOR	
NIVEL	RESUMEN NARRATIVO	NOMBRE	FÓRMULA
FIN	Contribuir a fortalecer el bienestar económico de los trabajadores jubilados del subsistema magisterio estatal mediante el otorgamiento del fondo de retiro	Variación porcentual de trabajadores jubilados del subsistema magisterio estatal con apoyo económico	$\frac{(TJb_t/TJb_{t-1}) - 1}{1} * 100$ TJb _t = Trabajadores jubilados con beneficio económico en el año actual TJb _{t-1} = Trabajadores jubilados con beneficio económico en el año anterior
			500.00 400.00 25.00

GOBIERNO DEL ESTADO DE CHIHUAHUA
Presupuesto de Egresos para el Ejercicio Fiscal 2025
Presupuesto Basado en Resultados
Indicadores Estratégicos del Programa H. Congreso

507 - FONDO DE RETIRO DE LOS TRABAJADORES INCORPORADOS A LA SECCIÓN 42 DEL SNTE.

ALINEACIÓN AL PLAN ESTATAL DE DESARROLLO

E504T4 - BUEN GOBIERNO, CERCAÑO Y CON INSTITUCIONES SÓLIDAS - GESTIÓN PARA RESULTADOS - RESPETO DE LOS DERECHOS HUMANOS

PROGRAMA - 2E051C1 - VINCULACIÓN Y SERVICIOS EDUCATIVOS

DEFINICIÓN	BENEFICIARIOS		
	TIPO	TOTAL	HOMBRES
Fortalecer la vinculación entre la Universidad y los diferentes sectores económicos, sociales y gubernamentales, a través de diversos mecanismos de cooperación, que favorezcan la inserción de los egresados de la institución en el mercado laboral, en condiciones laborales o de autoempleo óptimas.	Los trabajadores jubilados del subsistema magisterio estatal	500	200

INDICADORES ESTRATÉGICOS

OBJETIVO A MEDIR		DATOS DEL INDICADOR	
NIVEL	RESUMEN NARRATIVO	NOMBRE	FÓRMULA
PROPOSITO	Los trabajadores jubilados del subsistema magisterio estatal reciben su fondo de retiro bipartita	Porcentaje de empleados del magisterio estatal beneficiados	$(\text{EMEJB}/\text{EMEA}) * 100$
		EMEJB = Empleados de magisterio estatal jubilados y beneficiados	500.00
		EMEA = Empleados del magisterio estatal activo	14,000.00
			3.57

GOBIERNO DEL ESTADO DE CHIHUAHUA
Presupuesto de Egresos para el Ejercicio Fiscal 2025
Presupuesto Basado en Resultados
Indicadores Estratégicos del Programa H. Congreso

510 - FIDEICOMISO DE PROMOCIÓN Y FOMENTO DE LAS ACTIVIDADES TURÍSTICAS

MISIÓN

Organismo descentralizado de la Secretaría de Innovación y Desarrollo Económico; que contribuye a la calidad de vida de los chihuahuenses; siendo responsable de diseñar, planear e implementar los esfuerzos profesionales que dinamicen la actividad turística del estado de Chihuahua que representan: el 7.1% del PIB estatal, el sustento de casi 100 mil familias, sector en el que participan más de 15 mil unidades económicas anfitriones de alrededor de 8 millones de turistas al año.

VISIÓN

Organismo referente nacional en la gestión de destinos; líder y motor de la promoción turística del estado de Chihuahua.

ALINEACIÓN AL PLAN ESTATAL DE DESARROLLO

E208T4 - CRECIMIENTO ECONÓMICO, INNOVADOR Y COMPETITIVO - TURISMO Y FOMENTO ARTESANAL CHIHUAHUENSE - RESPETO DE LOS DERECHOS HUMANOS

PROGRAMA - 2F056C1 - PROMOCIÓN Y FOMENTO DE LAS ACTIVIDADES TURÍSTICAS

DEFINICIÓN

Agrupar las acciones realizadas en diversos programas destinados a fomentar el desarrollo y la promoción turística del sector a través de la atracción de los medios de comunicación, de eventos, de congresos y convenciones, así como de campañas estratégicas de promoción turística para las y los prestadores de servicios turísticos en el estado.

BENEFICIARIOS

TIPO	TOTAL	MUJERES	HOMBRES
Prestadores de servicio	4,597	1,839	2,758

INDICADORES ESTRATÉGICOS

OBJETIVO A MEDIR		DATOS DEL INDICADOR	
NIVEL	RESUMEN NARRATIVO	NOMBRE	FÓRMULA
FIN	Contribuir a incrementar la derrama económica de la actividad turística en el estado a través de la promoción de las actividades turísticas.	Variación porcentual de la derrama económica en el sector turístico	$(\frac{DESTT}{T1}-1)*100$ DESTT = Derrama económica en el sector turístico en el año actual T1 = Derrama económica en el sector turístico en el año anterior
			17,722,540,500.70 16,387,000,000.72 8.15

GOBIERNO DEL ESTADO DE CHIHUAHUA
Presupuesto de Egresos para el Ejercicio Fiscal 2025
Presupuesto Basado en Resultados
Indicadores Estratégicos del Programa H. Congreso

510 - FIDEICOMISO DE PROMOCIÓN Y FOMENTO DE LAS ACTIVIDADES TURÍSTICAS

ALINEACIÓN AL PLAN ESTATAL DE DESARROLLO

E208T4 - CRECIMIENTO ECONÓMICO, INNOVADOR Y COMPETITIVO - TURISMO Y FOMENTO ARTESANAL CHIHUAHUENSE - RESPETO DE LOS DERECHOS HUMANOS

PROGRAMA - 2F056C1 - PROMOCIÓN Y FOMENTO DE LAS ACTIVIDADES TURÍSTICAS

DEFINICIÓN	BENEFICIARIOS		
	TIPO	MUJERES	HOMBRES
	TOTAL	1,839	2,758
	PRESTADORES DE SERVICIO	4,597	

Agrupar las acciones realizadas en diversos programas destinados a fomentar el Prestadores de servicio desarrollo y la promoción turística del sector a través de la atracción de los medios de comunicación, de eventos, de congresos y convenciones, así como de campañas estratégicas de promoción turística para las y los prestadores de servicios turísticos en el estado.

INDICADORES ESTRATÉGICOS

OBJETIVO A MEDIR		DATOS DEL INDICADOR		
NIVEL	RESUMEN NARRATIVO	NOMBRE	FÓRMULA	
PROPOSITO	Las y los prestadores de servicios turísticos del Estado de Chihuahua cuentan con el registro nacional de productos y servicios.	Variación porcentual de la afluencia turística que en el estado les permita comercializar sus productos y servicios.	$((ATT/ATT1)-1) * 100$ ATT = Afluencia turística en el año actual ATT1 = Afluencia turística en el año anterior	9,110,183.00 8,676,365.00 5.00

GOBIERNO DEL ESTADO DE CHIHUAHUA
Presupuesto de Egresos para el Ejercicio Fiscal 2025
Presupuesto Basado en Resultados
Indicadores Estratégicos del Programa H. Congreso

511 - FIDEICOMISO EXPO-CHIHUAHUA

MISIÓN	VISIÓN
El Fideicomiso Expo Chihuahua es una organización cuya finalidad es contribuir al crecimiento y competitividad de las micro, pequeñas y medianas empresas a través de la promoción de espacios, servicios, la conservación y mantenimiento de espacios, así como el equipamiento y ampliaciones necesarios para llevar a cabo una oferta de espacios adecuados para la realización de congresos, convenciones y exposiciones.	Ser un recinto competitivo y confiable, reconocido por la integridad de nuestro equipo, con un crecimiento significativo en la comercialización integral de espacios para eventos, ubicándonos en los primeros lugares a nivel nacional con una oferta de servicios de calidad.

ALINEACIÓN AL PLAN ESTATAL DE DESARROLLO

E201T2 - CRECIMIENTO ECONÓMICO, INNOVADOR Y COMPETITIVO - DESARROLLO Y CRECIMIENTO DE MICROS, PEQUEÑAS Y MEDIANAS EMPRESAS (MIPYMES) - TRANSPARENCIA Y RENDICIÓN DE CUENTAS

PROGRAMA - 2E130C2 - CONTRIBUCIÓN EXPO-CHIHUAHUA

DEFINICIÓN	BENEFICIARIOS		
	TIPO	MUJERES	HOMBRES
Este programa busca a través de las contribuciones extraordinarias recaudadas proporcionar espacios apropiados para la realización de congresos, convenciones y exposiciones a las y los organizadores de eventos.	Organizadores de eventos	0	0
	TOTAL	45	0

Este programa busca a través de las contribuciones extraordinarias recaudadas proporcionar espacios apropiados para la realización de congresos, convenciones y exposiciones a las y los organizadores de eventos.

INDICADORES ESTRATÉGICOS

OBJETIVO A MEDIR		DATOS DEL INDICADOR	
NIVEL	RESUMEN NARRATIVO	NOMBRE	FÓRMULA
FIN	Contribuir en el incremento de derrama económica en el Estado de Chihuahua mediante la oferta de espacios adecuados para la realización de eventos.	Variación de Porcentual de la derrama de derrama económica para la económica derivada de los eventos	$\frac{((DEGAA/DEGAA_{-1})-1)*100}{DEGAA_{-1}}$ DEGAA = Derrama económica generada del año actual DEGAA_1 = Derrama económica generada del año anterior
			275,000,000.00
			270,000,000.00
			1.85

GOBIERNO DEL ESTADO DE CHIHUAHUA
Presupuesto de Egresos para el Ejercicio Fiscal 2025
Presupuesto Basado en Resultados
Indicadores Estratégicos del Programa H. Congreso

511 - FIDEICOMISO EXPO-CHIHUAHUA

ALINEACIÓN AL PLAN ESTATAL DE DESARROLLO

E201T2 - CRECIMIENTO ECONÓMICO, INNOVADOR Y COMPETITIVO - DESARROLLO Y CRECIMIENTO DE MICROS, PEQUEÑAS Y MEDIANAS EMPRESAS (MIPYMES) - TRANSPARENCIA Y RENDICIÓN DE CUENTAS

PROGRAMA - 2E130C2 - CONTRIBUCIÓN EXPO-CHIHUAHUA

DEFINICIÓN	BENEFICIARIOS		
	TIPO	TOTAL	HOMBRES
Este programa busca a través de las contribuciones extraordinarias recaudadas proporcionar espacios apropiados para la realización de congresos, convenciones y exposiciones a las y los organizadores de eventos.	Organizadores de eventos	45	0

INDICADORES ESTRATÉGICOS

OBJETIVO A MEDIR		DATOS DEL INDICADOR	
NIVEL	RESUMEN NARRATIVO	NOMBRE	FÓRMULA
PROPOSITO	Organizadores de eventos del Estado de Chihuahua cuentan con espacios apropiados para la realización de eventos que coadyuven a incentivar la actividad productiva.	Porcentaje de organizadores de eventos que atraen derrama económica	$\frac{\text{OEGDE/OEP}}{100} \times 100$ <p>OEGDE = Organizadores de eventos que generan derrama económica OEP = Organizadores de eventos del periodo</p>
			45.00
			45.00
			100.00

GOBIERNO DEL ESTADO DE CHIHUAHUA
Presupuesto de Egresos para el Ejercicio Fiscal 2025
Presupuesto Basado en Resultados
Indicadores Estratégicos del Programa H. Congreso

512 - FONDO DE APOYO A LA DELEGACIÓN DE LA CRUZ ROJA

MISIÓN	VISIÓN
<p>Cruz Roja Mexicana es una institución humanitaria de asistencia privada, que forma parte del Movimiento Internacional de la Cruz Roja y la Media Luna Roja, dedicada a preservar la salud, la vida y aliviar el sufrimiento humano, fomentando la cultura de autocuidado en las personas y sus comunidades, a través de la acción voluntaria.</p> <ul style="list-style-type: none"> - Fortalecer la cultura de prevención y cuidado de la salud de las personas. - Generar capacidades comunitarias para, anticiparse, frente y recuperarse ante emergencias y desastres. - Mantener nuestra posición como referentes en la atención a emergencias y desastres. <p>Actuando con apego a la legalidad, los Principios Fundamentales y Valores del Movimiento Internacional de la Cruz Roja y la Media Luna Roja.</p>	<p>Somos líderes nacionales en movilización y vinculación social, a través de redes solidarias que dan respuesta a las vulnerabilidades de las personas y comunidades, con las que logramos:</p> <ul style="list-style-type: none"> - Fortalecer la cultura de prevención y cuidado de la salud de las personas. - Generar capacidades comunitarias para, anticiparse, frente y recuperarse ante emergencias y desastres. - Mantener nuestra posición como referentes en la atención a emergencias y desastres. <p>Actuando con apego a la legalidad, los Principios Fundamentales y Valores del Movimiento Internacional de la Cruz Roja y la Media Luna Roja.</p>

ALINEACIÓN AL PLAN ESTATAL DE DESARROLLO

E101T4 - SALUD, DESARROLLO HUMANO E IDENTIDAD CHIHUAHUA - SALUD - RESPETO DE LOS DERECHOS HUMANOS

PROGRAMA - 2E129C1 - CONTRIBUCIÓN SOBRE DERECHO DE REVALIDACIÓN Y EXPEDICIÓN DE LICENCIA (CRUZ ROJA)

DEFINICIÓN	BENEFICIARIOS		
	TIPO	MUJERES	HOMBRES
Programa correspondiente a las contribuciones extraordinarias recaudadas durante el ejercicio 2018 y así sucesivamente se abrirá uno por cada año.	32	0	0
Delegaciones locales de la Cruz Roja			

INDICADORES ESTRATÉGICOS

OBJETIVO A MEDIR		DATOS DEL INDICADOR	
NIVEL	RESUMEN NARRATIVO	FÓRMULA	META
PROPOSITO	Las delegaciones locales de la Cruz Roja en el estado de Chihuahua tienen una operación eficiente en los servicios que ofrecen a la ciudadanía salud atendidos relacionados a la salud del año anterior	$\frac{((SRSAA/SRS AA_1)-1)*100}{SRSAA_1}$ <p>SRSAA = Servicios de atención relacionados a la salud del año actual SRSAA_1 = Servicios de atención relacionados a la salud del año anterior</p>	249,572.00 246,572.00
			1.22

GOBIERNO DEL ESTADO DE CHIHUAHUA
Presupuesto de Egresos para el Ejercicio Fiscal 2025
Presupuesto Basado en Resultados
Indicadores Estratégicos del Programa H. Congreso

513 - FIDEICOMISO SOCIAL DEL EMPRESARIADO CHIHUAHUENSE

MISIÓN	VISIÓN
Apoyar programas, acciones, planes y proyectos que contribuyan al desarrollo social y humano de los chihuahuenses, a través de procesos formativos y educativos, de salud y bienestar; fortaleciendo la capacidad y desempeño de las organizaciones de la sociedad civil y la atención de necesidades producidas por situaciones de urgencia o desastres naturales.	Ser un referente nacional de responsabilidad social compartida entre el sector privado y gubernamental que contribuye al desarrollo de todos los chihuahuenses.

ALINEACIÓN AL PLAN ESTATAL DE DESARROLLO

E102T4 - SALUD, DESARROLLO HUMANO E IDENTIDAD CHIHUAHUA - INCLUSIÓN SOCIAL Y SUJETOS PRIORITARIOS - RESPETO DE LOS DERECHOS HUMANOS

PROGRAMA - 1S060A2 - CONTRIBUCIÓN A CARGO DEL IMPUESTO SOBRE NÓMINA (FOSECH)

DEFINICIÓN	BENEFICIARIOS			
	TIPO	TOTAL	MUJERES	HOMBRES
Fortalecer las capacidades y desempeño de las organizaciones de la sociedad civil e instancias gubernamentales a través del financiamiento de proyectos sociales, en las áreas de educación básica integral de calidad, salud preventiva y desarrollo de capital social y con ello contribuir a resolver las carencias y problemas de las personas o grupos vulnerables en el estado de Chihuahua	Organizaciones de la sociedad civil y entidades públicas	180	0	0

INDICADORES ESTRATÉGICOS

OBJETIVO A MEDIR		DATOS DEL INDICADOR			
NIVEL	RESUMEN NARRATIVO	NOMBRE	FÓRMULA	META	
FIN	Contribuir a fortalecer los mecanismos de vinculación y participación de la sociedad civil en beneficio de los sujetos prioritarios mediante el financiamiento de programas y proyectos sociales en las áreas de educación básica, salud preventiva y desarrollo de capital social.	Variación de la Porcentual de los organismos de la sociedad civil e instancias gubernamentales y apoyadas	$\frac{\text{TOSCIGAT} - \text{TOSCIGAT}_{-1}}{\text{TOSCIGAT}_{-1}} \times 100$	170.00	1.19
		Total de instancias gubernamentales apoyadas en el año anterior	$\text{TOSCIGAT}_1 = \text{Total de instancias gubernamentales apoyadas en el año anterior}$	168.00	

GOBIERNO DEL ESTADO DE CHIHUAHUA
Presupuesto de Egresos para el Ejercicio Fiscal 2025
Presupuesto Basado en Resultados
Indicadores Estratégicos del Programa H. Congreso

516 - FONDO DE FOMENTO AGROPECUARIO DEL ESTADO (FOFAE)

MISIÓN

Somos el organismo encargado de coordinar la aprobación y administración de los recursos convenidos para la realización de obras y proyectos, a fin de impulsar al sector agropecuario a través del desarrollo de capacidades, con el objetivo de mejorar la situación socioeconómica de las y los productores del estado de Chihuahua.

VISIÓN

Ser el fideicomiso que administre de forma eficiente, eficaz y transparente los recursos destinados al sector primario, contribuyendo a incrementar el desarrollo rural integral sustentable de las y las productoras agropecuarias del estado.

ALINEACIÓN AL PLAN ESTATAL DE DESARROLLO

E209T4 - CRECIMIENTO ECONÓMICO, INNOVADOR Y COMPETITIVO - DESARROLLO RURAL SUSTENTABLE - RESPETO DE LOS DERECHOS HUMANOS

PROGRAMA - 1S017B1 - PROGRAMA DE DESARROLLO RURAL SUSTENTABLE

DEFINICIÓN	BENEFICIARIOS		
	TIPO	TOTAL	HOMBRES
Mejorar las condiciones de productividad, rentabilidad y competitividad de las personas productoras del sector rural a través de acciones que favorezcan la sostenibilidad de sus actividades, además de la implementación de mecanismos para fortalecer la inocuidad agroalimentaria y la sanidad agropecuaria, acuícola, pesquera y forestal del Estado.	PERSONA	17,317	14,096

Mejorar las condiciones de productividad, rentabilidad y competitividad de las personas productoras del sector rural a través de acciones que favorezcan la sostenibilidad de sus actividades, además de la implementación de mecanismos para fortalecer la inocuidad agroalimentaria y la sanidad agropecuaria, acuícola, pesquera y forestal del Estado.

INDICADORES ESTRATÉGICOS

OBJETIVO A MEDIR		DATOS DEL INDICADOR	
NIVEL	RESUMEN NARRATIVO	NOMBRE	FÓRMULA
PROPOSITO	Las personas productoras del sector rural dedicadas a las actividades primarias implementan fitoosanitarias, de inocuidad productivas en el estado Chihuahua	Variación porcentual de prácticas personas y productoras del estado de sector rural beneficiadas	$\frac{((PPBT/PPBT_{-1}) - 1) * 100}{PPBT_{-1}}$
			17,317.00
			7,179.00
			141.22

GOBIERNO DEL ESTADO DE CHIHUAHUA
Presupuesto de Egresos para el Ejercicio Fiscal 2025
Presupuesto Basado en Resultados
Indicadores Estratégicos del Programa H. Congreso

531 - FIDEICOMISO PARA LA COMPETITIVIDAD Y SEGURIDAD CIUDADANA

MISIÓN

Mejorar la seguridad y justicia en el estado para una mejor calidad de vida, Ser un factor de cambio en el fortalecimiento de instituciones de prevención, fortaleciendo las instituciones de prevención, seguridad y justicia mediante la seguridad y justicia, lograr reconocimiento de FICOSEC para la sociedad participación ciudadana.

VISIÓN

Ser un factor de cambio en el fortalecimiento de instituciones de prevención, fortaleciendo las instituciones de prevención, seguridad y justicia, lograr reconocimiento de FICOSEC para la sociedad chihuahuense y que sea un referente en México y Latinoamérica.

ALINEACIÓN AL PLAN ESTATAL DE DESARROLLO

E401T1 - SEGURIDAD HUMANA Y PROCURACIÓN DE JUSTICIA - SEGURIDAD CIUDADANA - PARTICIPACIÓN CIUDADANA

PROGRAMA - 2E131C2 - CONTRIBUCIÓN 5% IMPUESTO SOBRE NÓMINA

DEFINICIÓN

El programa busca fungir como instrumento financiero para la realización de Organizaciones de la seguridad y acciones encaminadas a fomentar la participación social en apoyo a la sociedad civil seguridad pública y ciudadana, así como la competitividad a través de Organizaciones de la Sociedad civil e Instancias Gubernamentales en el Estado de Chihuahua.

BENEFICIARIOS			
TIPO	TOTAL	MUJERES	HOMBRES
Organizaciones de la sociedad civil	4	0	0

INDICADORES ESTRATÉGICOS

OBJETIVO A MEDIR		DATOS DEL INDICADOR			
NIVEL	RESUMEN NARRATIVO	NOMBRE	FÓRMULA	META	
FIN	Contribuir a disminuir la incidencia delictiva a través del fortalecimiento de las capacidades institucionales, recursos fortaleciendo el vínculo con la ciudadanía y la erradicación de la impunidad a través de las acciones y proyectos de las Organizaciones de la Sociedad Civil	Variación porcentual de recursos aportados al fideicomiso	$\frac{((RAI/RAPT_1) - 1) * 100}{RAPT_1}$ RAI = Recursos aportados en el año actual RAPT_1 = Recursos aportados en el año anterior	357,634,764.00 339,578,019.00	5.32
PROPOSITO	Las Organizaciones de la Sociedad Civil del Estado de Chihuahua presentan suficientes recursos para realizar acciones y proyectos	Porcentaje de Chihuahua proyectos para financiados por el fideicomiso	$(PF/PPF) * 100$ PF = Proyectos financiados PPF = Proyectos programados a financiar	50.00 50.00	100.00

GOBIERNO DEL ESTADO DE CHIHUAHUA
Presupuesto de Egresos para el Ejercicio Fiscal 2025
Presupuesto Basado en Resultados
Indicadores Estratégicos del Programa H. Congreso

602 - ADMINISTRADORA DE SERVICIOS AEROPORTUARIOS DE CHIHUAHUA

MISIÓN

Satisfacer plenamente las necesidades de clientes y usuarios de la infraestructura aeroportuaria de la entidad, de acuerdo con los más altos estándares de seguridad, eficiencia y calidad a través de la prestación de servicios aeroportuarios, complementarios y comerciales a fin de impulsar el desarrollo económico del estado y la sostenibilidad del medio ambiente.

VISIÓN

Ser un Organismo consolidado en cuya infraestructura se proporcionan servicios aeroportuarios competitivos y rentables, adoptando las mejores prácticas y estándares internacionales en la materia, dentro de un marco de responsabilidad social y ambiental, contribuyendo al desarrollo sostenible del estado, operando de acuerdo con los principios de legalidad, transparencia y oportunidad.

ALINEACIÓN AL PLAN ESTATAL DE DESARROLLO

E301T4 - ORDENAMIENTO TERRITORIAL MODERNO Y SUSTENTABLE - VÍAS DE COMUNICACIÓN E INFRAESTRUCTURA AEROPORTUARIA - RESPETO DE LOS DERECHOS HUMANOS

PROGRAMA - 2E105C2 - SERVICIOS ESTATALES AEROPORTUARIOS

DEFINICIÓN

Proveer de infraestructura aeroportuaria al municipio de Bocoyna, a través de la operación del Aeropuerto Regional de Barrancas del Cobre, contribuyendo a garantizar que los usuarios cuenten con servicios aeroportuarios e infraestructura de calidad, impulsando el desarrollo económico del municipio y sus regiones colindantes.

BENEFICIARIOS			
TIPO	TOTAL	MUJERES	HOMBRES
Municipios	1	0	0

INDICADORES ESTRATÉGICOS

OBJETIVO A MEDIR		DATOS DEL INDICADOR		
NIVEL	RESUMEN NARRATIVO	NOMBRE	FÓRMULA	META
PROPOSITO	El municipio de Bocoyna, cuenta con un aeropuerto con servicios para óptima operación	Variación y los pasajeros atendidos	$\left(\frac{LPAT_{actual} - LPAT_{anterior}}{LPAT_{anterior}} \right) * 100$	130.77
			Las y los pasajeros atendidos en el año actual	3,000.00
			Las y los pasajeros atendidos en el año anterior	1,300.00

GOBIERNO DEL ESTADO DE CHIHUAHUA
Presupuesto de Egresos para el Ejercicio Fiscal 2025
Presupuesto Basado en Resultados
Indicadores Estratégicos del Programa H. Congreso

603 - OPERADORA DE TRANSPORTE VIVEBÚS CHIHUAHUA, S.A DE C.V.

MISIÓN

Satisfacer la necesidad de viajes en transporte público de los usuarios de la ciudad de Chihuahua con la prestación de un servicio con altos estándares de calidad, eficiencia y sostenibilidad; mediante la planeación, gestión, operación, administración y control de un sistema de rutas troncales que opere bajo un esquema público, que contribuya a una mayor competitividad de la ciudad y al mejoramiento de la calidad de vida de sus habitantes.

VISIÓN

Ser una empresa pública de régimen paraestatal que administre y opere el sistema de rutas troncales del sistema integral de transporte urbano de la ciudad de Chihuahua, con calidad, eficiencia y sostenibilidad el servicio público que contribuya al desarrollo económico y social, constituyéndose en un modelo a seguir a nivel nacional e internacional.

ALINEACIÓN AL PLAN ESTATAL DE DESARROLLO

E302T4 - ORDENAMIENTO TERRITORIAL MODERNO Y SUSTENTABLE - MOVILIDAD Y TRANSPORTE - RESPETO DE LOS DERECHOS HUMANOS

PROGRAMA - 2E100C1 - SERVICIO DE TRANSPORTE PÚBLICO

DEFINICIÓN	BENEFICIARIOS		
	TIPO	TOTAL	HOMBRES
Ofrecer un servicio de transporte público eficiente y moderno a los usuarios regulares del transporte público en la Ciudad de Chihuahua y Ciudad Juárez, a través del mantenimiento de unidades, equipos e instalaciones, supervisión y capacitación de personal.	Usuarios	158,674	80,924
		77,750	

INDICADORES ESTRATÉGICOS

OBJETIVO A MEDIR		DATOS DEL INDICADOR	
NIVEL	RESUMEN NARRATIVO	FÓRMULA	META
PROPOSITO	Las y los usuarios de las Rutas Troncales de Chihuahua y Juárez se encuentran satisfechos con la calidad del servicio de transporte.	$\frac{\text{TUSTPRTCJa} - \text{Jant}}{\text{TUSTPRTCJa}} * 100$	88.39
	Rutas Variación de Chihuahua y Juárez se encuentran satisfechos con la calidad de usuarios beneficiados con transporte público	$\frac{\text{TUSTPRTCJa} - \text{Jant}}{\text{TUSTPRTCJa}} * 100$	2,240.00
	Usuarios	$\frac{\text{TUSTPRTCJa} - \text{Jant}}{\text{TUSTPRTCJa}} * 100$	4,220.00
	Usuarios	$\frac{\text{TUSTPRTCJa} - \text{Jant}}{\text{TUSTPRTCJa}} * 100$	88.39

GOBIERNO DEL ESTADO DE CHIHUAHUA
Presupuesto de Egresos para el Ejercicio Fiscal 2025
Presupuesto Basado en Resultados
Indicadores Estratégicos del Programa H. Congreso

603 - OPERADORA DE TRANSPORTE VIVEBÚS CHIHUAHUA, S.A DE C.V.

ALINEACIÓN AL PLAN ESTATAL DE DESARROLLO

E302T4 - ORDENAMIENTO TERRITORIAL MODERNO Y SUSTENTABLE - MOVILIDAD Y TRANSPORTE - RESPETO DE LOS DERECHOS HUMANOS

PROGRAMA - 2E100C1 - SERVICIO DE TRANSPORTE PÚBLICO

DEFINICIÓN	BENEFICIARIOS		
	TIPO	TOTAL	HOMBRES
Ofrecer un servicio de transporte público eficiente y moderno a los usuarios Usuarios regulares del transporte público en la Ciudad de Chihuahua y Ciudad Juárez, a través del mantenimiento de unidades, equipos e instalaciones, supervisión y capacitación de personal.	Usuarios	158,674	80,924

INDICADORES ESTRATÉGICOS

OBJETIVO A MEDIR		DATOS DEL INDICADOR	
NIVEL	RESUMEN NARRATIVO	NOMBRE	FÓRMULA
PROPOSITO	Las y los usuarios de las Rutas Porcentaje de Troncales de Chihuahua y Juárez se usuarios encuentran satisfechos con la calidad del servicio de transporte.	US = Usuarios encuestados	$(US/UE)*100$ US = Usuarios encuestados UE = Usuarios encuestados
			4,220.00 5,000.00
			84.40

GOBIERNO DEL ESTADO DE CHIHUAHUA
Presupuesto de Egresos para el Ejercicio Fiscal 2025
Presupuesto Basado en Resultados
Indicadores Estratégicos del Programa H. Congreso

701 - COMISIÓN ESTATAL DE LOS DERECHOS HUMANOS

MISIÓN	VISIÓN
<p>Proteger, observar, promover y divulgar los Derechos Humanos reconocidos en la Constitución política de los Estados Unidos Mexicanos y Tratados Internacionales, además de conocer quejas en contra de autoridades o servicios públicos estatales o municipales que violen esos derechos, para formular las recomendaciones públicas, denuncias y quejas ante las instancias respectivas, a fin de garantizar el pleno respeto a la dignidad humana y lograr mayores condiciones de libertad e igualdad para las personas, mejorando con ello la convivencia social.</p>	<p>Ser una institución autónoma que se reconoce por impulsar, promover, defender y supervisar el respeto de los derechos humanos de las personas en el Estado de Chihuahua, mediante la implementación de acciones preventivas, así como la atención de casos específicos en los que se presume la existencia de violaciones a los derechos fundamentales, a los cuales recaigan resoluciones objetivas y confiables que garanticen a la población la máxima protección de sus derechos consagrados en la Constitución Política de los Estados Unidos Mexicanos y los Tratados Internacionales.</p>

ALINEACIÓN AL PLAN ESTATAL DE DESARROLLO

E404T4 - SEGURIDAD HUMANA Y PROCURACIÓN DE JUSTICIA - PROCURACIÓN DE JUSTICIA - RESPETO DE LOS DERECHOS HUMANOS

PROGRAMA - 2E009C1 - PROTECCIÓN Y DEFENSA DE LOS DERECHOS HUMANOS

DEFINICIÓN	BENEFICIARIOS			
	TIPO	TOTAL	MUJERES	HOMBRES
<p>Proteger y defender los derechos humanos con una atención jurídica eficaz y oportuna a las personas víctimas, mediante asesorías y orientaciones, una tramitación eficiente de quejas, mecanismos eficaces para la investigación y conclusión de expedientes y con procedimientos de supervisión al respeto de la dignidad humana por parte de las autoridades del Estado de Chihuahua.</p>		7,438	3,658	3,780

INDICADORES ESTRATÉGICOS

OBJETIVO A MEDIR		DATOS DEL INDICADOR			
NIVEL	RESUMEN NARRATIVO	NOMBRE	FÓRMULA	META	
PROPOSITO	La población del Estado de Chihuahua en situación de vulnerabilidad social recibe atención eficaz y oportuna a sus quejas resueltas denuncias por presuntas violaciones de derechos humanos	Variación de Porcentual de una expedientes de queja resueltos en el año inmediato anterior	$\frac{((EQRAA/EQR - EQRAA) / EQRAA) * 100}{A(A) - 1}$	2,500.00	31.58
			EQRAA = Expedientes de quejas resueltos en el año actual EQRAIA = Expedientes de quejas resueltos en el año inmediato anterior	1,900.00	

GOBIERNO DEL ESTADO DE CHIHUAHUA
Presupuesto de Egresos para el Ejercicio Fiscal 2025
Presupuesto Basado en Resultados
Indicadores Estratégicos del Programa H. Congreso

701 - COMISIÓN ESTATAL DE LOS DERECHOS HUMANOS

ALINEACIÓN AL PLAN ESTATAL DE DESARROLLO

E404T4 - SEGURIDAD HUMANA Y PROCURACIÓN DE JUSTICIA - PROCURACIÓN DE JUSTICIA - RESPETO DE LOS DERECHOS HUMANOS

PROGRAMA - 2E213C1 - PREVENCIÓN DE VIOLACIONES A LOS DERECHOS HUMANOS

DEFINICIÓN	BENEFICIARIOS			
	TIPO	TOTAL	MUJERES	HOMBRES
Prevenir las violaciones a los Derechos humanos, mediante acciones de Población capacitación y difusión para el fortalecimiento de su cultura de respeto íntegro en la población del estado de Chihuahua.		61,000	30,098	30,902

INDICADORES ESTRATÉGICOS

OBJETIVO A MEDIR		DATOS DEL INDICADOR		
NIVEL	RESUMEN NARRATIVO	NOMBRE	FÓRMULA	META
PROPOSITO	La población de 5 años o mas en el Porcentaje de Estado de Chihuahua tiene una personas cultura de respeto a los Derechos Humanos.	los servicios de prevención en derechos humanos	(PBSP/TPPSC D)*100 PBSP = Personas beneficiadas en los servicios de prevención TPPSCD = Total de personas programadas en los servicios de capacitación y difusión	93.43 12,800.00 13,700.00

GOBIERNO DEL ESTADO DE CHIHUAHUA
Presupuesto de Egresos para el Ejercicio Fiscal 2025
Presupuesto Basado en Resultados
Indicadores Estratégicos del Programa H. Congreso

701 - COMISIÓN ESTATAL DE LOS DERECHOS HUMANOS

ALINEACIÓN AL PLAN ESTATAL DE DESARROLLO

E404T4 - SEGURIDAD HUMANA Y PROCURACIÓN DE JUSTICIA - PROCURACIÓN DE JUSTICIA - RESPETO DE LOS DERECHOS HUMANOS

PROGRAMA - 3M049L1 - GESTIÓN EFICIENTE DE LOS DERECHOS HUMANOS

DEFINICIÓN	BENEFICIARIOS			
	TIPO	TOTAL	MUJERES	HOMBRES
Fortalecer la capacidad organizacional y consolidar la gestión interna de la Población Comisión Estatal de Derechos Humanos a través de la capacitación del personal, la infraestructura tecnológica robustecida y la institucionalización de la perspectiva de género, con el objetivo de ofrecer prevención, protección y defensa de los derechos humanos eficientes e integrales para la población del Estado de Chihuahua.		60,550	30,293	30,257

INDICADORES ESTRATÉGICOS

OBJETIVO A MEDIR		DATOS DEL INDICADOR		
NIVEL	RESUMEN NARRATIVO	NOMBRE	FÓRMULA	META
FIN	Contribuir al fortalecimiento de la Variación de los Porcentual de Derechos Humanos de las personas en situación de vulnerabilidad social, quejas y/o mediante una capacidad institucional agravadas sólida y una eficiente gestión.	Personas quejas y/o agravadas en el año actual	$\frac{PQAT - PQAT_{-1}}{PQAT_{-1}} * 100$	-3.45
		Personas quejas y/o agravadas en el año anterior	$PQAT_{-1}$	2,800.00
				2,900.00

GOBIERNO DEL ESTADO DE CHIHUAHUA
Presupuesto de Egresos para el Ejercicio Fiscal 2025
Presupuesto Basado en Resultados
Indicadores Estratégicos del Programa H. Congreso

701 - COMISIÓN ESTATAL DE LOS DERECHOS HUMANOS

ALINEACIÓN AL PLAN ESTATAL DE DESARROLLO

E404T4 - SEGURIDAD HUMANA Y PROCURACIÓN DE JUSTICIA - PROCURACIÓN DE JUSTICIA - RESPETO DE LOS DERECHOS HUMANOS

PROGRAMA - 3M049L1 - GESTIÓN EFICIENTE DE LOS DERECHOS HUMANOS

DEFINICIÓN	BENEFICIARIOS			
	TIPO	TOTAL	MUJERES	HOMBRES
Fortalecer la capacidad organizacional y consolidar la gestión interna de la Población Comisión Estatal de Derechos Humanos a través de la capacitación del personal, la infraestructura tecnológica robustecida y la institucionalización de la perspectiva de género, con el objetivo de ofrecer prevención, protección y defensa de los derechos humanos eficientes e integrales para la población del Estado de Chihuahua.		60,550	30,293	30,257

INDICADORES ESTRATÉGICOS

OBJETIVO A MEDIR		DATOS DEL INDICADOR			
NIVEL	RESUMEN NARRATIVO	NOMBRE	FÓRMULA	META	
PROPOSITO	La población en el Estado de Chihuahua tiene un organismo protector de los derechos humanos con una sólida capacidad organizacional y gestión.	Variación porcentual de humanos satisfacción en los servicios de prevención y protección de los derechos humanos	$((PRENSBSDH EA/PRENSNS DHEIA)-1)*100$ $PRENSDHEIA =$ Personas que responden las encuestas con un nivel de satisfacción bueno en los servicios humanos en el ejercicio actual $PRENSDHEIA =$ Personas que responden las encuestas con un nivel de satisfacción bueno en los servicios brindados en materia de los derechos humanos en el ejercicio inmediato anterior	1,875.00	1.35

GOBIERNO DEL ESTADO DE CHIHUAHUA
Presupuesto de Egresos para el Ejercicio Fiscal 2025
Presupuesto Basado en Resultados
Indicadores Estratégicos del Programa H. Congreso

702 - INSTITUTO ESTATAL ELECTORAL

MISIÓN	VISIÓN
Contribuir al desarrollo de la vida democrática de la sociedad chihuahuense, a través de la organización de procesos electorales y de participación ciudadana y la promoción de una cultura cívica incluyente y con perspectiva de género.	El Instituto Estatal Electoral de Chihuahua es un organismo cercano a la sociedad, con credibilidad y reconocimiento nacional, por organizar procesos de participación ciudadana legítimos y confiables, ser el principal promotor de la cultura cívica en el Estado y contar con una gestión pública orientada a resultados, respaldado en un equipo humano profesional y en el uso de tecnologías de información de vanguardia.

ALINEACIÓN AL PLAN ESTATAL DE DESARROLLO

E502T1 - BUEN GOBIERNO, CERCAÑO Y CON INSTITUCIONES SOLIDAS - BUEN GOBIERNO, TRANSPARENCIA Y PARTICIPACIÓN CIUDADANA - PARTICIPACIÓN CIUDADANA

PROGRAMA - 2R001L4 - FINANCIAMIENTO PÚBLICO A PARTIDOS POLÍTICOS Y CANDIDATURAS INDEPENDIENTES

DEFINICIÓN	BENEFICIARIOS			
	TIPO	TOTAL	MUJERES	HOMBRES
Transferir a los partidos políticos y en su caso a candidaturas independientes, los recursos de financiamiento público que por ley les corresponden para el desempeño de sus actividades ordinarias, específicas y gastos de campañas.	Partidos políticos y independientes	7	0	0

INDICADORES ESTRATÉGICOS

OBJETIVO A MEDIR	DATOS DEL INDICADOR				
NIVEL	RESUMEN NARRATIVO	NOMBRE	FÓRMULA	META	
PROPOSITO	Los partidos políticos y candidaturas independientes con registro en el Estado de Chihuahua cuentan con financiamiento público para llevar cabo sus actividades	Porcentaje de los partidos políticos con y candidaturas que reciben financiamiento público	$(PR/PP) \times 100$	7.00	100.00
			PR = Partidos políticos independientes que reciben financiamiento PP = Partidos políticos independientes programados a recibir financiamiento	7.00	

GOBIERNO DEL ESTADO DE CHIHUAHUA
Presupuesto de Egresos para el Ejercicio Fiscal 2025
Presupuesto Basado en Resultados
Indicadores Estratégicos del Programa H. Congreso

702 - INSTITUTO ESTATAL ELECTORAL

ALINEACIÓN AL PLAN ESTATAL DE DESARROLLO

E502T1 - BUEN GOBIERNO, CERCAÑO Y CON INSTITUCIONES SOLIDAS - BUEN GOBIERNO, TRANSPARENCIA Y PARTICIPACIÓN CIUDADANA - PARTICIPACIÓN CIUDADANA

PROGRAMA - 2R005L4 - ORGANIZACIÓN DE PROCESOS DE CONSULTAS PÚBLICAS CON PARTICIPACIÓN CIUDADANA

DEFINICIÓN	BENEFICIARIOS		
	TIPO	TOTAL	HOMBRES
Realizar acciones orientadas al fortalecimiento de la cultura cívica de la población Población del estado de Chihuahua, garantizando el ejercicio de los derechos político-electorales y de participación ciudadana, a través de la organización, dirección y vigilancia de los procesos de consulta pública, la promoción permanentemente de valores cívico-electoral y de respeto a los derechos humanos, así como con la atención institucional a las denuncias a violaciones a los derechos y procesos políticos electorales.		1,703,230	846,270
		856,960	

INDICADORES ESTRATÉGICOS			
OBJETIVO A MEDIR		DATOS DEL INDICADOR	
NIVEL	RESUMEN NARRATIVO	NOMBRE	META
FIN	Contribuir al fortalecimiento de la vida democrática, a través de adecuada formación en educación cívica, derechos humanos, así como la promoción de procesos de consultas públicas y participativos de participación ciudadana.	Promedio de una puntuación de interés de la población en procesos organizativos ciudadanos	2.70
		(SPo/NEA)	1,620.00
		SPo = Sumatoria de valores promedio de cada encuesta NEA = Número de encuestas aplicadas	600.00

GOBIERNO DEL ESTADO DE CHIHUAHUA
Presupuesto de Egresos para el Ejercicio Fiscal 2025
Presupuesto Basado en Resultados
Indicadores Estratégicos del Programa H. Congreso

702 - INSTITUTO ESTATAL ELECTORAL

ALINEACIÓN AL PLAN ESTATAL DE DESARROLLO

E502T1 - BUEN GOBIERNO, CERCAÑO Y CON INSTITUCIONES SOLIDAS - BUEN GOBIERNO, TRANSPARENCIA Y PARTICIPACIÓN CIUDADANA - PARTICIPACIÓN CIUDADANA

PROGRAMA - 2R005L4 - ORGANIZACIÓN DE PROCESOS DE CONSULTAS PÚBLICAS CON PARTICIPACIÓN CIUDADANA

DEFINICIÓN	BENEFICIARIOS		
	TIPO	TOTAL	HOMBRES
Realizar acciones orientadas al fortalecimiento de la cultura cívica de la población del estado de Chihuahua, garantizando el ejercicio de los derechos políticos-electorales y de participación ciudadana, a través de la organización, dirección y vigilancia de los procesos de consulta pública, la promoción permanentemente de valores cívico-electoral y de respeto a los derechos humanos, así como con la atención institucional a las denuncias a violaciones a los derechos y procesos políticos electorales.	Población	1,703,230	846,270
		856,960	

INDICADORES ESTRATÉGICOS

OBJETIVO A MEDIR		DATOS DEL INDICADOR	
NIVEL	RESUMEN NARRATIVO	NOMBRE	FÓRMULA
PROPOSITO	La población del Estado de Chihuahua mayor a 3 años fortalece su cultura cívica democrática.	Promedio de puntuación de la aceptación de la percepción de la importancia de participar en decisiones públicas	$\text{SPNPAP} = \frac{\text{Sumatoria de valores promedio de la pregunta de necesidad en participar en asuntos públicos}}{\text{NEA} = \text{Número de encuestas aplicadas}}$
			1,800.00
			600.00
			3.00

GOBIERNO DEL ESTADO DE CHIHUAHUA
Presupuesto de Egresos para el Ejercicio Fiscal 2025
Presupuesto Basado en Resultados
Indicadores Estratégicos del Programa H. Congreso

703 - TRIBUNAL ESTATAL ELECTORAL

MISIÓN	VISIÓN
Somos un órgano especializado de legalidad y plena jurisdicción en materia electoral encargado de resolver de forma definitiva e inatacable las impugnaciones que presenten las personas ciudadanas, candidaturas, partidos políticos, entre otros, así como las controversias de referéndum plebiscito y revocación de mandato y que se interpongan con motivo de la afectación de los derechos políticos y electorales a fin de consolidar la confianza ciudadana.	Ser un órgano de impartición de justicia electoral en acatamiento de los principios rectores de certeza, imparcialidad, objetividad, legalidad y probidad, posicionado en el marco nacional con un alto nivel de confirmación en sus resoluciones, ser promotor de la cultura cívica en el estado y contar con una gestión pública orientada a resultados, respaldado en un equipo humano profesional y ético y en el uso de las tecnologías de información de vanguardia.

ALINEACIÓN AL PLAN ESTATAL DE DESARROLLO

E502T1 - BUEN GOBIERNO, CERCANO Y CON INSTITUCIONES SOLIDAS - BUEN GOBIERNO, TRANSPARENCIA Y PARTICIPACIÓN CIUDADANA - PARTICIPACIÓN CIUDADANA

PROGRAMA - 2E003C2 - CONTROVERSIAS ELECTORALES

DEFINICIÓN	BENEFICIARIOS		
	TIPO	MUJERES	HOMBRES
Ejercer la función jurisdiccional permanente en materia electoral a través de la Ciudadanos emisión de resoluciones que protejan, promuevan y garanticen los derechos humanos de índole político electoral de toda la ciudadanía chihuahuense igual o mayor a 18 años que cuente con identificación oficial, obteniendo una mayor calidad democrática.	TOTAL	1,541,533	1,483,053
		3,024,586	

INDICADORES ESTRATÉGICOS

OBJETIVO A MEDIR		DATOS DEL INDICADOR	
NIVEL	RESUMEN NARRATIVO	NOMBRE	FÓRMULA
FIN	Contribuir a promover mecanismos de participación y vigilancia ciudadana entre la población que fortalecer un gobierno transparente y rendición de cuentas a la ciudadanía mediante la resolución de las controversias electorales.	Variación Porcentual de las Impugnaciones cercano, Electorales	$\frac{((IPAV/IPANV)-1)*100}{1}$ IPAV = Impugnaciones presentadas el año vigente IPANV = Impugnaciones presentadas tres años anteriores al vigente
			17.00
			15.00
			13.33

GOBIERNO DEL ESTADO DE CHIHUAHUA
Presupuesto de Egresos para el Ejercicio Fiscal 2025
Presupuesto Basado en Resultados
Indicadores Estratégicos del Programa H. Congreso

704 - INSTITUTO CHIHUAHUENSE PARA LA TRANSPARENCIA Y ACCESO A LA INFORMACIÓN PÚBLICA

MISIÓN

Lograr la máxima apertura y transparencia en la administración pública y en el uso de recursos públicos en el Estado de Chihuahua, mediante una cultura de información clara, suficiente, oportuna y veraz, con perspectiva de género y que proteja la información clasificada y los datos personales, con un sistema de información rápido, pertinente y gratuito, a fin de que la sociedad conozca y evalúe mejor el quehacer público, estimulando su participación democrática para mejorar su calidad de vida.

VISIÓN

Institución autónoma y fuerte que logra la transparencia y la máxima apertura y publicidad en el quehacer público y garantiza los derechos a la información y a la protección de los datos personales, siendo excepcionales la solicitud de aclaración y el recurso de revisión, contribuyendo así a la confianza en las instituciones públicas y a la participación social en la toma de decisiones.

ALINEACIÓN AL PLAN ESTATAL DE DESARROLLO

E502T2 - BUEN GOBIERNO, CERCANO Y CON INSTITUCIONES SOLIDAS - BUEN GOBIERNO, TRANSPARENCIA Y PARTICIPACIÓN CIUDADANA - TRANSPARENCIA Y RENDICIÓN DE CUENTAS

PROGRAMA - 2E013C1 - GARANTÍA DE LOS DERECHOS DE ACCESO A LA INFORMACIÓN PÚBLICA Y DE PROTECCIÓN DE DATOS PERSONALES

DEFINICIÓN

Actividades y gestiones orientadas a la realización de las funciones materialmente jurisdiccionales del Instituto, así como a aquellas que guardan relación con los objetivos del Sistema Nacional de Transparencia, a fin de hacer efectivos a las personas, los derechos de acceso a la información y de protección de datos personales.

BENEFICIARIOS			
TIPO	TOTAL	MUJERES	HOMBRES
Población	25,000	12,750	12,250

INDICADORES ESTRATÉGICOS

OBJETIVO A MEDIR		DATOS DEL INDICADOR	
NIVEL	RESUMEN NARRATIVO	NOMBRE	FÓRMULA
PROPOSITO	Personas habitantes del Estado de Chihuahua en edad de 10 y más años cuentan con facilidad para ejercicio pleno de sus derechos humanos relacionados con el acceso a la información pública y la protección de sus datos personales.	Porcentaje de habitantes que reciben atención a solicitudes de información personales.	$(\text{HA/HS}) * 100$ HA = Habitantes atendidos HS = Habitantes que solicitan información
			25,000.00 25,000.00
			META 100.00

GOBIERNO DEL ESTADO DE CHIHUAHUA
Presupuesto de Egresos para el Ejercicio Fiscal 2025
Presupuesto Basado en Resultados
Indicadores Estratégicos del Programa H. Congreso

704 - INSTITUTO CHIHUAHUENSE PARA LA TRANSPARENCIA Y ACCESO A LA INFORMACIÓN PÚBLICA

ALINEACIÓN AL PLAN ESTATAL DE DESARROLLO

E502T1 - BUEN GOBIERNO, CERCAÑO Y CON INSTITUCIONES SOLIDAS - BUEN GOBIERNO, TRANSPARENCIA Y PARTICIPACIÓN CIUDADANA - PARTICIPACIÓN CIUDADANA

PROGRAMA - 2E165C1 - FORTALECIMIENTO DE LAS RELACIONES CON LA CIUDADANÍA Y LAS ORGANIZACIONES

DEFINICIÓN	BENEFICIARIOS		
	TIPO	TOTAL	HOMBRES

		2,811,944	1,434,091	1,377,853
--	--	-----------	-----------	-----------

Acciones coordinadas para fomentar el diálogo, la participación y la colaboración Población de las personas, tanto de organizaciones sociales como de la sociedad en general, a fin de fortalecer las capacidades del Instituto.

INDICADORES ESTRATÉGICOS

OBJETIVO A MEDIR		DATOS DEL INDICADOR	
NIVEL	RESUMEN NARRATIVO	NOMBRE	FÓRMULA
FIN	Contribuir a impulsar mecanismos de participación y vigilancia ciudadana entre la población que fortalezca un gobierno transparente y de rendición de cuentas a la ciudadanía a través de ejercicios de gobierno transparente y de rendición de cuentas	Variación Porcentual del resultado de la métrica de gobierno abierto	$\frac{(RA/RAN)-1}{*100}$ RA = Resultado de la medición actual RAN = Resultado de la última medición disponible
			0.51 0.49
			4.08

GOBIERNO DEL ESTADO DE CHIHUAHUA
Presupuesto de Egresos para el Ejercicio Fiscal 2025
Presupuesto Basado en Resultados
Indicadores Estratégicos del Programa H. Congreso

704 - INSTITUTO CHIHUAHUENSE PARA LA TRANSPARENCIA Y ACCESO A LA INFORMACIÓN PÚBLICA

ALINEACIÓN AL PLAN ESTATAL DE DESARROLLO

E502T1 - BUEN GOBIERNO, CERCAÑO Y CON INSTITUCIONES SOLIDAS - BUEN GOBIERNO, TRANSPARENCIA Y PARTICIPACIÓN CIUDADANA - PARTICIPACIÓN CIUDADANA

PROGRAMA - 2E195C1 - CAPACITACIÓN EN MATERIA DE ACCESO A LA INFORMACIÓN PÚBLICA; PROTECCIÓN DE DATOS PERSONALES Y RENDICIÓN DE CUENTAS

DEFINICIÓN	BENEFICIARIOS			
	TIPO	TOTAL	MUJERES	HOMBRES

Acciones orientadas a la capacitación y promoción a fin de socializar entre las Personas personas, la cultura de la transparencia, así como el conocimiento de los derechos de acceso a la información pública y de protección de datos personales.	Personas	50,000	25,500	24,500
---	----------	--------	--------	--------

INDICADORES ESTRATÉGICOS

OBJETIVO A MEDIR		DATOS DEL INDICADOR			
NIVEL	RESUMEN NARRATIVO	NOMBRE	FÓRMULA	META	
FIN	Contribuir a impulsar mecanismos que faciliten el acceso a la información generada por el sector mediante la socialización de los Sujetos Obligados y de sociedad en materia de transparencia, acceso a la información pública y protección de datos personales	Porcentaje de personas que ejercen sus derechos y acceso a la información pública	$(PED/PE) * 100$ PED = Personas que ejercieron sus derechos PE = Personas encuestadas	180.00 1,500.00	12.00

GOBIERNO DEL ESTADO DE CHIHUAHUA
Presupuesto de Egresos para el Ejercicio Fiscal 2025
Presupuesto Basado en Resultados
Indicadores Estratégicos del Programa H. Congreso

704 - INSTITUTO CHIHUAHUENSE PARA LA TRANSPARENCIA Y ACCESO A LA INFORMACIÓN PÚBLICA

ALINEACIÓN AL PLAN ESTATAL DE DESARROLLO

E502T2 - BUEN GOBIERNO, CERCANO Y CON INSTITUCIONES SOLIDAS - BUEN GOBIERNO, TRANSPARENCIA Y PARTICIPACIÓN CIUDADANA - TRANSPARENCIA Y RENDICIÓN DE CUENTAS

PROGRAMA - 2F039C1 - DIFUSIÓN Y PROMOCIÓN DE LA ACTIVIDAD DE GOBIERNO

DEFINICIÓN	BENEFICIARIOS		
	TIPO	TOTAL	HOMBRES

Acciones de difusión y comunicación orientadas a promover, entre las personas, el Población ejercicio de los derechos de acceso a la información pública y de protección de datos personales, a fin de fortalecer la cultura de la transparencia y la imagen institucional del ICHITAIP.		2,461,708	1,248,794	1,212,914
--	--	-----------	-----------	-----------

INDICADORES ESTRATÉGICOS

OBJETIVO A MEDIR		DATOS DEL INDICADOR		
NIVEL	RESUMEN NARRATIVO	NOMBRE	FÓRMULA	
PROPOSITO	Población del Estado de Chihuahua en edad de 10 y más años al Instituto Chihuahuense de Transparencia y acceso a la información pública y sus atribuciones en relación a los derechos que tutela.	Porcentaje de la población que conoce al Instituto Chihuahuense a la Chihuahuense para la Transparencia y acceso a la información pública y sus atribuciones que tutela. Acceso a la Información Pública y su quehacer institucional	$(\text{PDTCEI}/\text{TPE}) * 100$ PDTCEI = Personas que tuvieron conocimiento de la existencia del ICHITAIP o el quehacer institucional TPE = Total de personas encuestadas	375.00 25.00 1,500.00

GOBIERNO DEL ESTADO DE CHIHUAHUA
Presupuesto de Egresos para el Ejercicio Fiscal 2025
Presupuesto Basado en Resultados
Indicadores Estratégicos del Programa H. Congreso

705 - TRIBUNAL ESTATAL DE JUSTICIA ADMINISTRATIVA DE CHIHUAHUA

MISIÓN

Ser un órgano especializado de legalidad y plena jurisdicción en materia electoral encargado de resolver de forma definitiva e inatacable las impugnaciones que presenten las personas ciudadanas, candidaturas, partidos políticos, entre otros, así como las controversias de referéndum plebiscito y revocación de mandato y que interpongan con motivo de la afectación de los derechos políticos y electorales a fin de consolidar la confianza ciudadana.

VISIÓN

Ser un órgano de impartición de justicia electoral en acatamiento de los principios rectores de certeza, imparcialidad, objetividad, legalidad y probidad, posicionando en el marco nacional con un alto nivel de confirmación en sus resoluciones, ser promotor de la cultura cívica en el estado y contar con una gestión pública orientada a resultados, respaldado en un equipo humano profesional y ético y en el uso de las tecnologías de información de vanguardia.

ALINEACIÓN AL PLAN ESTATAL DE DESARROLLO

E404T4 - SEGURIDAD HUMANA Y PROCURACIÓN DE JUSTICIA - PROCURACIÓN DE JUSTICIA - RESPETO DE LOS DERECHOS HUMANOS

PROGRAMA - 2R008L4 - RESOLUCIONES A CONTROVERSIAS EN MATERIA ADMINISTRATIVA

DEFINICIÓN	BENEFICIARIOS		
	TIPO	TOTAL	HOMBRES
Programa orientado a favorecer a la población del estado de Chihuahua que tiene controversias en materia administrativa a través de la emisión de resoluciones. Chihuahua		3,996,504	1,995,203

INDICADORES ESTRATÉGICOS

OBJETIVO A MEDIR	RESUMEN NARRATIVO	NOMBRE	FÓRMULA	META
FIN	Contribuir al fortalecimiento del sistema de procuración de justicia en el cumplimiento de la justicia administrativa de la población del estado mediante la resolución de sus conflictos.	Variación porcentual del número de acuerdos emitidos por el pleno	$((\text{SEP}/\text{SEP}_{-1}) - 1) * 100$ $((\text{AEP}/\text{AEP}_{-1}) - 1) * 100$	320.00 290.00 22.22 180.00

GOBIERNO DEL ESTADO DE CHIHUAHUA
Presupuesto de Egresos para el Ejercicio Fiscal 2025
Presupuesto Basado en Resultados
Indicadores Estratégicos del Programa H. Congreso

705 - TRIBUNAL ESTATAL DE JUSTICIA ADMINISTRATIVA DE CHIHUAHUA

ALINEACIÓN AL PLAN ESTATAL DE DESARROLLO

E404T4 - SEGURIDAD HUMANA Y PROCURACIÓN DE JUSTICIA - PROCURACIÓN DE JUSTICIA - RESPETO DE LOS DERECHOS HUMANOS

PROGRAMA - 2R008L4 - RESOLUCIONES A CONTROVERSIAS EN MATERIA ADMINISTRATIVA

DEFINICIÓN	BENEFICIARIOS			
	TIPO	TOTAL	MUJERES	HOMBRES
Programa orientado a favorecer a la población del estado de Chihuahua que tiene controversias en materia administrativa a través de la emisión de resoluciones.	La población del estado de Chihuahua	3,996,504	2,001,301	1,995,203

INDICADORES ESTRATÉGICOS

OBJETIVO A MEDIR		DATOS DEL INDICADOR		
NIVEL	RESUMEN NARRATIVO	NOMBRE	FÓRMULA	META
PROPOSITO	La población del estado de Chihuahua cuenta con la atención en la resolución de controversias que suscitan entre servidores públicos y particulares relacionadas con actos vinculados con faltas administrativas cometidas en el Estado de Chihuahua.	Variación en la Porcentual del numero de personas atendidas	$\frac{((PAT/PAT_{-1})-1) \times 100}{PAT_{-1}}$	25.00
			PAT = Personas Atendidas en el ejercicio actual PAT_1 = Personas Atendidas en el ejercicio anterior	5,000.00 4,000.00

GOBIERNO DEL ESTADO DE CHIHUAHUA
Presupuesto de Egresos para el Ejercicio Fiscal 2025
Presupuesto Basado en Resultados
Indicadores Estratégicos del Programa H. Congreso

706 - FISCALÍA ANTICORRUPCIÓN DEL ESTADO DE CHIHUAHUA

MISIÓN

La Fiscalía Anticorrupción del Estado de Chihuahua tiene como Misión establecer, coordinar y dirigir las acciones necesarias que materialicen la investigación y persecución de los delitos por hechos de corrupción de alto perfil y conexos, así como la intervención en los procesos penales de su competencia; lo anterior con objetividad, profesionalismo, honradez, lealtad, imparcialidad, diligencia, transparencia, integridad, eficiencia, economía, disciplina, legalidad, perspectiva de género y respeto a los derechos humanos, a fin de satisfacer el interés social y el bien común.

VISIÓN

La Visión de la Fiscalía Anticorrupción es ser la instancia estatal autónoma y especializada de procuración de justicia, garante del combate a la corrupción en el ámbito de la investigación y persecución penal, reconocida como una institución técnica, profesional, sólida, confiable y autosuficiente frente a la impunidad en este tipo de delitos.

ALINEACIÓN AL PLAN ESTATAL DE DESARROLLO

E404T2 - SEGURIDAD HUMANA Y PROCURACIÓN DE JUSTICIA - PROCURACIÓN DE JUSTICIA - TRANSPARENCIA Y RENDICIÓN DE CUENTAS

PROGRAMA - 2E198C1 - INVESTIGACIÓN Y PERSECUCIÓN PENAL DE DELITOS POR HECHOS DE CORRUPCIÓN Y DELITOS CONEXOS

DEFINICIÓN	BENEFICIARIOS		
	TIPO	MUJERES	HOMBRES
Acciones para recibir, investigar, perseguir y sancionar la comisión de los delitos por hechos de corrupción y delitos conexos, se realizan de manera efectiva y con base en un sustento científico, en beneficio de la población del estado de Chihuahua, que se percibe como afectada por el fenómeno de la corrupción.	TOTAL	148,115	145,310
		293,425	Víctimas

INDICADORES ESTRATÉGICOS

OBJETIVO A MEDIR		DATOS DEL INDICADOR	
NIVEL	RESUMEN NARRATIVO	NOMBRE	FÓRMULA
PROPOSITO	Las víctimas por delitos de corrupción del estado de Chihuahua, cuentan con acciones de impacto en materia de prevención, detección y combate a la corrupción que permitan la procuración de justicia	Variación porcentual de víctimas en materia v/corruptión	$(\frac{VADCEC_{NAD} - VADCEC_{CEC_1}}{VADCEC_{CEC_1}}) * 100$
			165.00
			149.00
			10.74

GOBIERNO DEL ESTADO DE CHIHUAHUA
Presupuesto de Egresos para el Ejercicio Fiscal 2025
Presupuesto Basado en Resultados

Listado de Programas Presupuestarios, así como Indicadores Estratégicos y de Gestión a nivel de Fin - Propósito

DEPENDENCIA	PROGRAMA PRESUPUESTARIO	IMPORTE	FIN - PROPOSITO	NOMBRE DEL INDICADOR	FORMULA DEL INDICADOR	TIPO	
						ESTRATEGICO	GESTION
OFICINA DE LA GUBERNATURA DEL ESTADO	VINCULACIÓN INSTITUCIONAL	19,904,396	PROPOSITO - Las Entidades del estado de Chihuahua presentan una vinculación estratégica eficiente para promover, difundir y fomentar las actividades culturales, económicas y de inversión ante las diversas dependencias y entidades establecidas en la Ciudad de México	Variación Porcentual de Entidades beneficiadas	$((EBEA/EBEA_{-1}) * 100 - EBEA =$ Entidades beneficiadas en el ejercicio actual, $EBEA_{-1} =$ Entidades beneficiadas en el ejercicio anterior	1	
OFICINA DE LA GUBERNATURA DEL ESTADO	GOBIERNO ABIERTO E INCLUYENTE	85,382,578	PROPOSITO - La población del Estado de Chihuahua cuenta con el conocimiento de las distintas herramientas que le coadyuva a vincularse con la Administración Pública Estatal	Variación Porcentual de la población vinculada con la Administración Pública Estatal	$((PV/PV_{-1}) * 100 - PV =$ Población Vinculada en el ejercicio actual, $PV_{-1} =$ Población Vinculada en el ejercicio anterior	1	
OFICINA DE LA GUBERNATURA DEL ESTADO	PLANEACIÓN Y POLÍTICAS PÚBLICAS	16,917,236	PROPOSITO - Dependencias de la Administración Pública Estatal de Chihuahua presentan información eficiente en materia de políticas Públicas que permite conocer el estado que guarda la administración.	Porcentaje de dependencias centralizadas de la Administración Pública Estatal que validan por completo la información que permite conocer el estado que guarda la administración	$(DVC/DAPE) * 100 - DVC =$ Dependencias centralizadas que validan por completo la información, $DAPE =$ Total de dependencias centralizadas de la Administración Pública Estatal	1	
SECRETARÍA GENERAL DE GOBIERNO	ASUNTOS RELIGIOSOS	8,704,926	FIN - Contribuir a brindar una mejor y oportuna atención a los grupos prioritarios y vulnerables en los ámbitos de asuntos religiosos mediante el pleno ejercicio de derecho a la libertad de religión en el marco del Estado laico.	Variación porcentual de asociaciones religiosas registradas	$((ARR/ARRAA_{-1}) * 100 - ARR =$ Asociaciones Religiosas Registradas, $ARRAA =$ Asociaciones Religiosas Registradas el Año Anterior	1	
SECRETARÍA GENERAL DE GOBIERNO	ASUNTOS RELIGIOSOS	8,704,926	PROPOSITO - Las Entidades de inspiración religiosa en el Estado de Chihuahua presentan condiciones para ejercer el pleno ejercicio de derecho a la libertad de religión en el marco del Estado laico.	Variación porcentual de atenciones a entidades de inspiración religiosa	$((AEIR/AEIRAA_{-1}) * 100 - AEIR =$ Atenciones a entidades de inspiración religiosa en el presente año, $AEIRAA =$ Atenciones a entidades de inspiración religiosa en el año anterior	1	

GOBIERNO DEL ESTADO DE CHIHUAHUA
Presupuesto de Egresos para el Ejercicio Fiscal 2025
Presupuesto Basado en Resultados

Listado de Programas Presupuestarios, así como Indicadores Estratégicos y de Gestión a nivel de Fin - Propósito

DEPENDENCIA	PROGRAMA PRESUPUESTARIO	IMPORTE	FIN - PROPOSITO	NOMBRE DEL INDICADOR	FORMULA DEL INDICADOR	TIPO	
						ESTRATEGICO	GESTION
SECRETARÍA GENERAL DE GOBIERNO	CONVENIO DE COORDINACIÓN ENTRE EL ESTADO Y LA SEDENA	10,000,000	FIN - Contribuir a la creación de mecanismos de apoyo, solidaridad y fortaleza para la familia militar en casos sensibles generados con motivo de la participación del personal militar en el cumplimiento de las tareas asignadas mediante el otorgamiento de apoyos	Índice del costo de efectividad de los recursos otorgados	$((PAIPO)/(PE/PAT))*100 - PA =$ Presupuesto Autorizado, PO = Población Objetivo, PE = Presupuesto Ejercido, PAT = Población Atendida	1	
SECRETARÍA GENERAL DE GOBIERNO	CONVENIO DE COORDINACIÓN ENTRE EL ESTADO Y LA SEDENA	10,000,000	PROPOSITO - Los militares al servicio del Estado o deudos de militares fallecidos acceden a apoyos económicos	Porcentaje de militares beneficiados	$(MSEB/MSESAS)*100 - MSEB =$ Militares al servicio del Estado beneficiados, MSESAS = Militares al servicio del Estado que sufren algún siniestro	1	
SECRETARÍA GENERAL DE GOBIERNO	PROTECCIÓN CIVIL	34,844,694	FIN - Contribuir a una cultura adecuada en materia de protección civil que contribuya a disminuir riesgos y pérdidas humanas y materiales mediante la prevención y atención oportuna de contingencias presentadas en la entidad.	Porcentaje de población atendida en materia de protección civil	$(PAMP/TPECH)*100 - PAMP =$ Población atendida en materia de protección civil, TPECH = Total de la población del Estado de Chihuahua	1	
SECRETARÍA GENERAL DE GOBIERNO	SERVICIOS DE TRANSPORTE	156,353,573	PROPOSITO - Los concesionarios del transporte público en todas sus modalidades en el Estado de Chihuahua cumplen con la Ley de Transporte.	Variación porcentual de revalidación anual de circulación	$(RTAA/RTAA_1)*100 - RTAA =$ Revalidación del tarjetón en el año actual, RTAA, 1 = Revalidación del tarjetón en el año anterior	1	
SECRETARÍA GENERAL DE GOBIERNO	SERVICIOS REGISTRALES DE LA PROPIEDAD Y EL NOTARIADO	92,351,644	PROPOSITO - LA POBLACIÓN DEL ESTADO DE CHIHUAHUA MAYOR DE 18 AÑOS SE VE BENEFICIADA POR LA EFICIENTE PRESTACION DE SERVICIOS REGISTRALES Y NOTARIALES	Mide la variación porcentual del número de escrituras registradas	$((Iraa/Iraa_1)*100 - Iraa =$ Inmuebles registrados en el año actual, Iraa, 1 = Inmuebles registrados en el año anterior	1	
SECRETARÍA GENERAL DE GOBIERNO	SERVICIOS REGISTRALES CIVILES	77,955,371	PROPOSITO - La población del estado de Chihuahua tiene acceso a los servicios de inscripción de actos y hechos del estado civil	Porcentaje de la Población beneficiada con un acto o hecho registral	$(PBAOHR/TPECH)*100 - PBAOHR =$ Población beneficiada con un acto o hecho registral, TPECH = Total de la población del estado de Chihuahua	1	

GOBIERNO DEL ESTADO DE CHIHUAHUA
Presupuesto de Egresos para el Ejercicio Fiscal 2025
Presupuesto Basado en Resultados

Listado de Programas Presupuestarios, así como Indicadores Estratégicos y de Gestión a nivel de Fin - Propósito

DEPENDENCIA	PROGRAMA PRESUPUESTARIO	IMPORTE	FIN - PROPOSITO	NOMBRE DEL INDICADOR	FORMULA DEL INDICADOR	TIPO	
						ESTRATEGICO	GESTION
SECRETARÍA GENERAL DE GOBIERNO	CONTROL Y REGULACIÓN DEL CONSUMO DE ALCOHOLES	16,943,660	PROPOSITO - Establecimientos que comercian con bebidas alcohólicas en el Estado de Chihuahua cumplen con la regulación de la ley de alcoholes.	Variación porcentual del total de establecimientos regulados	$((\text{TERAA}/\text{TERAA}_{-1}) * 100 - \text{TERAA} = \text{Total de establecimientos regulados en el año actual, TERAA} = \text{Total de establecimientos regulados en el año anterior.})$	1	
SECRETARÍA GENERAL DE GOBIERNO	NORMATIVIDAD JURÍDICA	27,584,022	PROPOSITO - Dependencias, entidades y municipios del Estado de Chihuahua aplican la normatividad para cumplir con las disposiciones legales. FIN - Contribuir a generar los mecanismos de coordinación necesarios con los Municipios para promover el desarrollo equilibrado de todas las regiones del Estado y la eficiencia al interior de los Ayuntamientos para el beneficio de las y los chihuahuenses mediante el fortalecimiento de las herramientas institucionales de los municipios	Porcentaje de dependencias entidades y municipios atendidos	$(\text{DEMA}/\text{TDEMA}) * 100 - \text{DEMA} = \text{Dependencias, entidades y municipios atendidos, TDEMA} = \text{Total de dependencias, entidades y municipios.})$	1	
SECRETARÍA GENERAL DE GOBIERNO	PROGRAMA DE PLANEACIÓN Y PROGRAMACIÓN MUNICIPAL	16,411,967	PROPOSITO - Los municipios del estado de Chihuahua cuentan con información para dar solución a las necesidades de su población FIN - Contribuir a promover mecanismos de participación y vigilancia ciudadana entre la población que permita fortalecer un gobierno cercano, transparente y de rendición de cuentas hacia la ciudadanía mediante la resolución de conflictos en el Estado de Chihuahua	Variación Porcentual de municipios que implementaron herramientas institucionales	$(\text{MIH}/\text{MP}) * 100 - \text{MIH} = \text{Municipios que implementan herramientas año actual, MP} = \text{Municipios que implementaron herramientas año anterior.})$	1	
SECRETARÍA GENERAL DE GOBIERNO	PROGRAMA DE DESARROLLO COMUNITARIO MUNICIPAL	9,091,360	PROPOSITO - Los municipios del estado de Chihuahua cuentan con información para dar solución a las necesidades de su población FIN - Contribuir a promover mecanismos de participación y vigilancia ciudadana entre la población que permita fortalecer un gobierno cercano, transparente y de rendición de cuentas hacia la ciudadanía mediante la resolución de conflictos en el Estado de Chihuahua	Variación Porcentual de Municipios con información actualizada	$(\text{MIAEA}/\text{MIAEA}_{-1}) * 100 - \text{MIAEA} = \text{Municipios con información actualizada ejercicio actual, MIAEA}_{-1} = \text{Municipios con información actualizada ejercicio anterior.})$	1	
SECRETARÍA GENERAL DE GOBIERNO	FORTALECIMIENTO DEL DIÁLOGO PARA LA GOBERNABILIDAD	185,212,919	PROPOSITO - Los municipios del estado de Chihuahua cuentan con información para dar solución a las necesidades de su población FIN - Contribuir a promover mecanismos de participación y vigilancia ciudadana entre la población que permita fortalecer un gobierno cercano, transparente y de rendición de cuentas hacia la ciudadanía mediante la resolución de conflictos en el Estado de Chihuahua	Variación porcentual de resolución de conflictos	$(\text{RCMPAea}/\text{RCMPAea}_{-1}) * 100 - \text{RCMPAea} = \text{Resolución de conflictos mediante mecanismos de participación atendidos en el ejercicio actual, RCMPAea}_{-1} = \text{Resolución de conflictos mediante mecanismos de participación atendidos en el ejercicio anterior.})$	1	

GOBIERNO DEL ESTADO DE CHIHUAHUA
Presupuesto de Egresos para el Ejercicio Fiscal 2025
Presupuesto Basado en Resultados

Listado de Programas Presupuestarios, así como Indicadores Estratégicos y de Gestión a nivel de Fin - Propósito

DEPENDENCIA	PROGRAMA PRESUPUESTARIO	IMPORTE	FIN - PROPOSITO	NOMBRE DEL INDICADOR	FORMULA DEL INDICADOR	TIPO	
						ESTRATEGICO	GESTION
SECRETARÍA GENERAL DE GOBIERNO	FORTALECIMIENTO DEL DIÁLOGO PARA LA GOBERNABILIDAD	185,212,919	PROPOSITO - La ciudadanía del Estado de Chihuahua cuenta con canales efectivos de diálogo para la resolución de conflictos impactando en la mejora de la gobernabilidad	Porcentaje de conflictos resueltos	$(\text{TCRD}/\text{TCRa}) * 100 - \text{TCRCD} =$ Total de conflictos resueltos a través de canales de diálogo, TCRa = Total de conflictos reportados en el ejercicio	1	
SECRETARÍA GENERAL DE GOBIERNO	VINCULACIÓN CON DEPENDENCIAS, ORGANISMOS, INSTITUCIONES, MUNICIPIOS, ESTADOS Y CON LA COMUNIDAD	7,335,062	PROPOSITO - Los ciudadanos del Estado de Chihuahua se encuentran conforme en tipo político, social y económico.	Variación porcentual de ciudadanos atendidos para resolver conflictos	$((\text{CAA}/\text{CAAa}) - 1) * 100 - \text{CCA} =$ Ciudadanos atendidos en el año actual, CAAa = Ciudadanos atendidos en el año anterior	1	
SECRETARÍA GENERAL DE GOBIERNO	SISTEMA ESTATAL DE PROTECCIÓN INTEGRAL DE NIÑAS, NIÑOS Y ADOLESCENTES	7,211,752	PROPOSITO - Sujetos mencionados en la Ley de los Derechos de Niñas, Niños y Adolescentes del Estado de Chihuahua tienen un cumplimiento a la normatividad.	Porcentaje de instrumentos de políticas públicas elaborados que se encuentran alineados a los principios rectores y derechos de Niñas, Niños y Adolescentes	$(\text{PPAPRDNNA}/\text{TPPNNA}) * 100 - \text{PPAPRDNNA} =$ Políticas Públicas Alineadas a los principios rectores y derechos de Niñas, Niños y Adolescentes., TPPNNA = Total de Políticas Públicas dirigidas a Niñas, Niños y Adolescentes.	1	
SECRETARÍA GENERAL DE GOBIERNO	PROFESIONALIZACIÓN PARA EL FORTALECIMIENTO INSTITUCIONAL	9,657,917	PROPOSITO - Los Entes Públicos del Gobierno del Estado de Chihuahua que pertenecen al gabinete ampliado cuentan con mecanismos de coordinación interinstitucional para la atención eficaz y eficiente de los asuntos gubernamentales y de interés público.	Variación porcentual de entes públicos estatales que implementan la estrategia de profesionalización para mejorar la atención de asuntos gubernamentales.	$((\text{EPIEP}/\text{EPIEP}_{-1}) - 1) * 100 - \text{EPIEP} =$ Entes Públicos que Implementan Estrategia de Profesionalización del año actual, EPIEP_1 = Entes Públicos que Implementan Estrategia de Profesionalización del año anterior	1	

GOBIERNO DEL ESTADO DE CHIHUAHUA
Presupuesto de Egresos para el Ejercicio Fiscal 2025
Presupuesto Basado en Resultados

Listado de Programas Presupuestarios, así como Indicadores Estratégicos y de Gestión a nivel de Fin - Propósito

DEPENDENCIA	PROGRAMA PRESUPUESTARIO	IMPORTE	FIN - PROPOSITO	NOMBRE DEL INDICADOR	FORMULA DEL INDICADOR	TIPO	
						ESTRATEGICO	GESTION
SECRETARÍA DE HACIENDA	INGRESO RECAUDATORIO	1,215,540,065	FIN - Contribuir a fortalecer los ingresos propios que permitan mejorar la fórmula de distribución de recursos federales a través de la eficiencia recaudatoria así como ejercer a plenitud las potestades tributarias de las contribuciones, del uso de medios alternos, una mejor fiscalización y el control del cumplimiento de las obligaciones fiscales para la generación de bienes, servicios y acciones gubernamentales que eleven la calidad de vida de las y los chihuahuenses	Variación de los ingresos totales recabados en el ejercicio actual	$((ITR/(ITR_{-1})-1)*100 - ITR) =$ Ingresos Totales Recabados en el ejercicio actual, ITR_1 = Ingresos Totales Recabados en el ejercicio anterior	1	
SECRETARÍA DE HACIENDA	CERTEZA LABORAL Y CRECIMIENTO PROFESIONAL	651,536,964	PROPOSITO - Las y los servidores públicos del Gobierno del Estado cuentan con un crecimiento integral, generando garantía de estabilidad y continuidad dentro de la institución	Porcentaje de servidoras y servidores públicos con un desempeño satisfactorio	$(SSPCDS/TSSP)*100 - SSPCDS =$ Servidoras y Servidores Públicos Calificados con un Desempeño Satisfactorio, TSSP = Total de Servidoras y Servidores Públicos,	1	
SECRETARÍA DE HACIENDA	INVERSIÓN NORMAL ESTATAL	1,498,317,007	PROPOSITO - Las dependencias, entidades y municipios del estado de Chihuahua, cuentan con infraestructura social y económica para el desarrollo regional en el Estado, que permita a la población elevar su nivel de bienestar social.	Variación Porcentual de los proyectos realizados en el ejercicio actual	$((PRT/PRT_{-1})-1)*100 - PRT =$ Proyectos realizados en el año actual, PRT_1 = Proyectos realizados en el año anterior	1	
SECRETARÍA DE HACIENDA	INVERSIÓN NORMAL ESTATAL	1,498,317,007	PROPOSITO - Las dependencias, entidades y municipios del estado de Chihuahua, cuentan con infraestructura social y económica para el desarrollo regional en el Estado, que permita a la población elevar su nivel de bienestar social.	Porcentaje de dependencias, entidades y municipios beneficiados	$(DEMB/TDEM)*100 - DEMB =$ Dependencias, entidades y municipios beneficiados, TDEM = Total de Dependencias, entidades y municipios en el Estado	1	

GOBIERNO DEL ESTADO DE CHIHUAHUA
Presupuesto de Egresos para el Ejercicio Fiscal 2025
Presupuesto Basado en Resultados
Listado de Programas Presupuestarios, así como Indicadores Estratégicos y de Gestión a nivel de Fin - Propósito

DEPENDENCIA	PROGRAMA PRESUPUESTARIO	IMPORTE	FIN - PROPOSITO	NOMBRE DEL INDICADOR	FORMULA DEL INDICADOR	TIPO	
						ESTRATEGICO	GESTION
SECRETARÍA DE HACIENDA	COSTO EN CASSETAS FEDERALES Y ESTATALES DE CUOTA	59,243,230	PROPOSITO - Los usuarios de las carreteras de cuota cuentan con servicios eficientes, rápidos y de calidad, brindando comodidad y seguridad	Variación porcentual de aforo vehicular	$(CRAA/CRAA_{1}) * 100 - CRAA =$ Cruces realizados en el año actual, CRAA_1 = Cruces realizados en el año anterior	1	
SECRETARÍA DE HACIENDA	FONDO DE INFRAESTRUCTURA SOCIAL PARA LAS ENTIDADES (FISE)	235,299,831	FIN - Contribuir a atender las necesidades de desarrollo integral de los grupos vulnerados, mediante el destino de recursos al financiamiento de obras, acciones sociales básicas y a inversiones que beneficien a la población en pobreza extrema y localidades con alto o muy alto nivel de rezago social	Porcentaje de recursos FISE aplicados a localidades de alto o muy alto grado de rezago social y las pertenecientes a las zonas de atención prioritaria	$(A/B) * 100 - A =$ Recursos FISE aplicados a localidades de alto y muy alto grado de rezago social, B = Recursos FISE aprobados totales	1	
SECRETARÍA DE HACIENDA	FONDO DE INFRAESTRUCTURA SOCIAL PARA LAS ENTIDADES (FISE)	235,299,831	PROPOSITO - Las localidades con alto y muy alto rezago social de las zonas de atención prioritaria cuentan con suficiente infraestructura social mejorada	Porcentaje de localidades de alto o muy alto grado de rezago social pertenecientes a las zonas de atención prioritaria que cuentan con infraestructura social	$(LAMAGRSA/TLAMAGRSA) * 100 - LAMAGRSA =$ Localidades con alto o muy alto grado de rezago social atendidas, TLAMAGRSA = Total de localidades con alto o muy alto grado de rezago social	1	
SECRETARÍA DE HACIENDA	CAMINOS Y PUENTES FEDERALES - CAPUFE	2,594,894	PROPOSITO - Los municipios con puentes de peaje se desarrollan integralmente, mediante la ejecución de obras urbanas e infraestructura de impacto regional.	Porcentaje de municipios con puentes de peaje beneficiados	$(MPB/TMP) * 100 - MPB =$ Municipios con puentes de peaje operados por la federación, beneficiados con obras viales y de infraestructura, TMP = Total de municipios con puentes de peaje operados por la federación	1	

GOBIERNO DEL ESTADO DE CHIHUAHUA
Presupuesto de Egresos para el Ejercicio Fiscal 2025
Presupuesto Basado en Resultados

Listado de Programas Presupuestarios, así como Indicadores Estratégicos y de Gestión a nivel de Fin - Propósito

DEPENDENCIA	PROGRAMA PRESUPUESTARIO	IMPORTE	FIN - PROPOSITO	NOMBRE DEL INDICADOR	FORMULA DEL INDICADOR	TIPO	
						ESTRATEGICO	GESTION
SECRETARÍA DE HACIENDA	PROGRAMA PRESUPUESTO BASADO EN RESULTADOS Y EVALUACIÓN DEL DESEMPEÑO	9,228,110	FIN - Contribuir a lograr orientar los recursos públicos a la generación de bienes y servicios de valor público mediante la presentación de información estratégica eficiente de los programas presupuestarios	Variación Porcentual del Índice General de avance del Presupuesto Basado en Resultados y del Sistema de Evaluación del Desempeño	$\left(\frac{IGAPbRSEDa(i) - IGAPbRSEDa(i-1)}{IGAPbRSEDa(i-1)} \right) \times 100 - IGAPbRSEDa = \text{Índice General de avance en Presupuesto Basado en Resultados y del Sistema de Evaluación del Desempeño en el ejercicio actual, } IGAPbRSEDa(i) = \text{Índice general de avance en Presupuesto Basado en Resultados y del Sistema de Evaluación del Desempeño en el ejercicio anterior}$	1	
SECRETARÍA DE HACIENDA	PROGRAMA PRESUPUESTO BASADO EN RESULTADOS Y EVALUACIÓN DEL DESEMPEÑO	9,228,110	PROPOSITO - Las Dependencias y Entidades de la Administración Pública del Estado de Chihuahua presentan información estratégica eficiente del desempeño y los resultados alcanzados en los programas presupuestarios que coadyuva a la toma de decisiones informadas basadas en evidencia	Variación Porcentual de Dependencias y Entidades que cumplen con seguimiento a sus programas con desempeño satisfactorio del ejercicio actual, DECSPDSEant = Dependencias y Entidades que cumplen con seguimiento a sus programas con desempeño satisfactorio del ejercicio o	$\left(\frac{DECSPDSEa(i) - DECSPDSEa(i-1)}{DECSPDSEa(i-1)} \right) \times 100 - DECSPDSEa = \text{Dependencias y Entidades que cumplen con seguimiento a sus programas con desempeño satisfactorio del ejercicio actual, } DECSPDSEant = \text{Dependencias y Entidades que cumplen con seguimiento a sus programas con desempeño satisfactorio del ejercicio o}$	1	
SECRETARÍA DE HACIENDA	CONTROL Y SEGUIMIENTO DE LOS PROGRAMAS FEDERALES	4,273,585	PROPOSITO - Las entidades de la Administración Pública Estatal cumplen con las metas y procedimientos establecidos para el ejercicio de los recursos federales.	Variación Porcentual de solicitudes validadas, enviadas por las entidades de la Administración Pública Estatal en el sistema federal de recursos transferidos	$\left(\frac{SVi - SV_{i-1}}{SV_{i-1}} \right) \times 100 - SVi = \text{Solicitudes Validadas en el ejercicio actual, } SV_{i-1} = \text{Solicitudes Validadas en el ejercicio anterior}$	1	
SECRETARÍA DE HACIENDA	PROGRAMACIÓN DE INVERSIONES	26,626,448	FIN - Contribuir a eficientar la administración de los recursos públicos estatales, mediante una adecuada planeación, programación y seguimiento de los programas destinados a la inversión pública	Medición del porcentaje de gasto en obra pública, respecto a los recursos disponibles en obra pública	$\left(\frac{GOPRDOPI_{100} - GOP}{GOP} \right) \times 100 - GOP = \text{Gasto en Obra Pública, } RDOPI = \text{Recurso Disponibles en Obra Pública}$	1	

GOBIERNO DEL ESTADO DE CHIHUAHUA
Presupuesto de Egresos para el Ejercicio Fiscal 2025
Presupuesto Basado en Resultados
Listado de Programas Presupuestarios, así como Indicadores Estratégicos y de Gestión a nivel de Fin - Propósito

DEPENDENCIA	PROGRAMA PRESUPUESTARIO	IMPORTE	FIN - PROPOSITO	NOMBRE DEL INDICADOR	FORMULA DEL INDICADOR	TIPO	
						ESTRATEGICO	GESTION
SECRETARÍA DE HACIENDA	ADMINISTRACIÓN DE LOS RECURSOS	538,027,202	FIN - Contribuir a administrar de manera eficaz y eficiente los recursos financieros y de bienes muebles e inmuebles del gobierno mediante el fortalecimiento de los mecanismos de administración a cargo de las Dependencias de Gobierno del Estado.	Variación porcentual de los recursos públicos ejercidos de Gobierno del Estado del año actual	$\frac{((REAA/REAA_{-1})-1)*100 - REAA = \text{Recursos Ejercidos en el Ejercicio Actual, REAA}_{-1} = \text{Recursos Ejercidos en el Año Anterior}}$	1	
SECRETARÍA DE HACIENDA	ADMINISTRACIÓN DE LOS RECURSOS	538,027,202	PROPOSITO - Las Dependencias de la Administración Pública Estatal administran de manera eficiente los recursos financieros, materiales y tecnológicos.	Porcentaje de Dependencias administradas de manera eficiente	$(DAFE/TD)*100 - DAFE = \text{Dependencias Administradas de Forma Eficiente, TD} = \text{Total de Dependencias}$	1	
SECRETARÍA DE HACIENDA	DEUDA PÚBLICA EQUILIBRADA	27,059,932	PROPOSITO - El Gobierno del Estado de Chihuahua cuenta con medidas que coadyuvan a reestructurar la relación de pasivos de largo plazo con respecto de los ingresos del estado así disminuyendo los pasivos totales	Razón de deuda pública sobre ingresos totales	$(DPA/ITE)*100 - DPA = \text{Deuda pública total del ejercicio actual, ITE} = \text{Ingresos totales del estado}$	1	
SECRETARÍA DE HACIENDA	PRESUPUESTACIÓN Y CONTROL DE RECURSOS PÚBLICOS	171,818,664	FIN - Contribuir a administrar los recursos públicos con eficiencia, economía, transparencia y honradez mediante procesos de control presupuestal gasto e información contable adecuada.	Porcentaje de presupuesto autorizado del capítulo 2 - 9	$(PEA/PED)*100 - PEA = \text{Presupuesto de Egresos Autorizado, PED} = \text{Presupuesto de Egresos Devengado}$	1	
SECRETARÍA DE HACIENDA	PRESUPUESTACIÓN Y CONTROL DE RECURSOS PÚBLICOS	171,818,664	PROPOSITO - Los Entes Públicos del Gobierno del Estado cuentan con procesos de control eficientes para el ejercicio de los recursos públicos.	Porcentaje del gasto público de libre disposición	$(PLD/ILD)*100 - PLD = \text{Pagado de libre disposición, ILD} = \text{Ingreso de libre disposición}$	1	

GOBIERNO DEL ESTADO DE CHIHUAHUA
Presupuesto de Egresos para el Ejercicio Fiscal 2025
Presupuesto Basado en Resultados
Listado de Programas Presupuestarios, así como Indicadores Estratégicos y de Gestión a nivel de Fin - Propósito

DEPENDENCIA	PROGRAMA PRESUPUESTARIO	IMPORTE	FIN - PROPOSITO	NOMBRE DEL INDICADOR	FORMULA DEL INDICADOR	TIPO	
						ESTRATEGICO	GESTION
SECRETARÍA DE HACIENDA	PRESUPUESTO BALANCEADO DEL ESTADO	36,222,456	FIN - Contribuir a lograr orientar los recursos públicos a la generación de bienes y servicios de valor público mediante el control y priorización del presupuesto de la Administración Pública Estatal	Porcentaje de déficit de recursos del estado	$(TRR/TRE)*100 - TRR = \text{Total de recursos recaudados}$, $TRE = \text{Total de recursos de egresos}$	1	
SECRETARÍA DE HACIENDA	PRESUPUESTO BALANCEADO DEL ESTADO	36,222,456	PROPOSITO - Las dependencias y entidades de la Administración Pública optimizan de manera eficiente el uso de los recursos coadyuvando al saneamiento de las finanzas públicas del Estado	Porcentaje de optimización de recursos públicos	$(TRPD/TRPM)*100 - TRPD = \text{Total de recurso público ejercido}$, $TRPM = \text{Total de recurso público modificado}$	1	
SECRETARÍA DE HACIENDA	PROGRAMA DE DEFENSA JURÍDICA DEL ESTADO DE CHIHUAHUA	102,668,186	FIN - Contribuir a administrar de manera eficaz y eficiente de los recursos financieros, humanos, bienes muebles e inmuebles mediante la defensa jurídica del patrimonio estatal	Variación porcentual de defensas jurídicas	$((DJJAFREa/DJJAFREa_{-1})-1)*100 - DJJAFREa = \text{Defensa jurídica en juicios y procedimientos administrativos y fiscales realizados en el ejercicio actual}$, $DJJAFREa_{-1} = \text{Defensa jurídica en juicios y procedimientos administrativos y fiscales realizados en el ejercicio anterior}$	1	
SECRETARÍA DE HACIENDA	CONSOLIDACIÓN DE ARCHIVO	2,699,286	FIN - Contribuir a eficientar la gestión y el servicio público a través de un programa integral de profesionalización a los servidores públicos para fortalecer institucionalmente el quehacer público, mediante el fortalecimiento del resguardo y conservación de la información física o digital de la Secretaría.	Variación Porcentual de Fichas archivísticas generadas	$((FAGVFAg_{-1})-1)*100 - FAG_{-1} = \text{Fichas Archivísticas Generadas en el año actual}$, $FAG_{-1} = \text{Fichas Archivísticas Generadas en el año anterior}$	1	

GOBIERNO DEL ESTADO DE CHIHUAHUA
Presupuesto de Egresos para el Ejercicio Fiscal 2025
Presupuesto Basado en Resultados

Listado de Programas Presupuestarios, así como Indicadores Estratégicos y de Gestión a nivel de Fin - Propósito

DEPENDENCIA	PROGRAMA PRESUPUESTARIO	IMPORTE	FIN - PROPOSITO	NOMBRE DEL INDICADOR	FORMULA DEL INDICADOR	TIPO	
						ESTRATEGICO	GESTION
SECRETARÍA DE HACIENDA	CONSOLIDACIÓN DE ARCHIVO	2,699,286	PROPOSITO - Las y los servidores públicos de la Secretaría de Hacienda conocen la normativa de la Ley General de Archivo para el resguardo y conservación de la información física o digital.	Variación Porcentual de Servidores Públicos con conocimientos en materia de archivo	$((SPCMAI/SPCMAI_{-1}) \cdot 100 - \text{conocimientos en materia de Archivo Servidores Públicos con conocimientos en materia de Archivo en el ejercicio anterior})$	1	
SECRETARÍA DE HACIENDA	GOBIERNO EFICAZ Y EFICIENTE	895,744,764	FIN - Contribuir a administrar de manera eficaz y eficiente los recursos financieros y humanos mediante el pago oportuno de las obligaciones contractuales.	Porcentaje de servidores públicos fortalecidos en el que hacer gubernamental.	$(SPRILDF/TPSP) \cdot 100 - SPRILDF$ = Servidores públicos que reciben incentivos laborales por el desarrollo de sus funciones. TPSP = Total de plantilla laboral de servidores públicos	1	
SECRETARÍA DE HACIENDA	GOBIERNO EFICAZ Y EFICIENTE	895,744,764	PROPOSITO - Las y los servidores públicos del Gobierno del Estado de Chihuahua cuentan con un Gobierno eficaz e eficiente	Porcentaje de las y los servidores públicos satisfechos en el pago de sus derechos laborales.	$(NSPSCDL/TPSP) \cdot 100 - NSPSCDL$ = Numero de Servidores Públicos Satisfechos con el Cumplimiento de sus Derechos Laborales. TPSP = Total de la Plantilla de Servidores Públicos	1	
SECRETARÍA DE INNOVACIÓN Y DESARROLLO ECONOMICO	APOYO AL FORTALECIMIENTO Y DESARROLLO INDUSTRIAL	10,025,233	FIN - Contribuir a incrementar la competitividad de las empresas de la industria de la transformación del estado de Chihuahua a través del fortalecimiento en la participación en las cadenas de valor global.	Variación porcentual de la posición a nivel nacional del índice de competitividad estatal.	$((ICELT/ICELT_{-1}) \cdot 100 - ICELT = \text{Posición a nivel nacional del índice de competitividad estatal logrado en el año actual. ICELT1 = Posición a nivel nacional del índice de competitividad estatal logrado en el año anterior.})$	1	
SECRETARÍA DE INNOVACIÓN Y DESARROLLO ECONOMICO	APOYO AL FORTALECIMIENTO Y DESARROLLO INDUSTRIAL	10,025,233	PROPOSITO - Las empresas de la industria de la transformación en el estado de Chihuahua participan en las cadenas de valor global.	Variación porcentual del índice de integración de insumos nacionales en la producción de la industria manufacturera, maquiladora y de servicios de exportación.	$((IINLT/IINLT_{-1}) \cdot 100 - IINLT = \text{Índice de integración de insumos nacionales logrado en el año actual. IINLT1 = Índice de integración de insumos nacionales logrado en el año anterior.})$	1	

GOBIERNO DEL ESTADO DE CHIHUAHUA
Presupuesto de Egresos para el Ejercicio Fiscal 2025
Presupuesto Basado en Resultados

Listado de Programas Presupuestarios, así como Indicadores Estratégicos y de Gestión a nivel de Fin - Propósito

DEPENDENCIA	PROGRAMA PRESUPUESTARIO	IMPORTE	FIN - PROPOSITO	NOMBRE DEL INDICADOR	FORMULA DEL INDICADOR	TIPO	
						ESTRATEGICO	GESTION
SECRETARÍA DE INNOVACIÓN Y DESARROLLO ECONOMICO	APOYO PARA EL FOMENTO A LA ECONOMÍA SOCIAL	6,403,797	FIN - Contribuir a una distribución equitativa y equilibrada de los recursos productivos y las capacidades que generen un beneficio colectivo a través del impulso a la competitividad de los Organismos del Sector Social de la Economía (OSSEs) establecidos en el estado de Chihuahua.	Variación porcentual de los empleos conservados en los Organismos del Sector Social de la Economía (OSSEs)	$(\text{ECT}/\text{ECT1}) \cdot 100 - \text{ECT} =$ Empleos conservados por los organismos del sector social de la economía en el año actual. ECT1 = Empleos conservados por los organismos del sector social de la economía en el año anterior.	1	
SECRETARÍA DE INNOVACIÓN Y DESARROLLO ECONOMICO	APOYO PARA EL FOMENTO A LA ECONOMÍA SOCIAL	6,403,797	PROPOSITO - Los Organismos del Sector Social de la Economía (OSSE) establecidos en el estado de Chihuahua son competitivos.	Variación porcentual de los empleos generados en los Organismos del Sector Social de la Economía (OSSEs)	$(\text{EGT}/\text{EGT1}) \cdot 100 - \text{EGT} =$ Empleos generados por los organismos del sector social de la economía en el año actual. EGT1 = Empleos generados por los organismos del sector social de la economía en el año anterior.	1	
SECRETARÍA DE INNOVACIÓN Y DESARROLLO ECONOMICO	APOYO PARA EL DESARROLLO DE EMPRENDIMIENTOS Y ESCALAMIENTO DE MIPYMES COMERCIALES	15,184,540	FIN - Contribuir a incrementar el crecimiento, desarrollo y competitividad de las y los empresarios de las micro, pequeñas y medianas empresas comerciales a través de acrecentar la esperanza de vida de sus empresas.	Variación porcentual de las MIPYMES comerciales establecidas en el estado de Chihuahua.	$(\text{MCET}/\text{MCET1}) \cdot 100 - \text{MCET} =$ MIPYMES comerciales establecidas en el año actual. MCET1 = MIPYMES comerciales establecidas en el año anterior.	1	
SECRETARÍA DE INNOVACIÓN Y DESARROLLO ECONOMICO	APOYO PARA EL DESARROLLO DE EMPRENDIMIENTOS Y ESCALAMIENTO DE MIPYMES COMERCIALES	15,184,540	PROPOSITO - Las y los empresarios de las micro, pequeñas y medianas empresas comerciales en el estado de Chihuahua acrecientan la esperanza de vida de sus empresas.	Variación porcentual de empresas funcionando por cada 100 mil habitantes.	$(\text{EFT}/\text{EFT1}) \cdot 100 - \text{EFT} =$ Empresas funcionando por cada 100 mil habitantes en el año actual. EFT1 = Empresas funcionando por cada 100 mil habitantes en el año anterior.	1	
SECRETARÍA DE INNOVACIÓN Y DESARROLLO ECONOMICO	APOYO PARA EL FOMENTO A LA INNOVACIÓN, COMPETITIVIDAD Y FORTALECIMIENTO EMPRESARIAL	180,288,501	FIN - Contribuir a incrementar la competitividad de las micro, pequeñas y medianas empresas de la industria de la transformación del estado, a través del desarrollo empresarial en las unidades económicas en el estado de Chihuahua.	Variación porcentual de la posición en el índice de competitividad estatal.	$(\text{PICET}/\text{PICET1}) \cdot 100 - \text{PICET} =$ Posición en el índice de competitividad estatal en el año actual. PICET1 = Posición en el índice de competitividad estatal en el año anterior.	1	

GOBIERNO DEL ESTADO DE CHIHUAHUA
Presupuesto de Egresos para el Ejercicio Fiscal 2025
Presupuesto Basado en Resultados

Listado de Programas Presupuestarios, así como Indicadores Estratégicos y de Gestión a nivel de Fin - Propósito

DEPENDENCIA	PROGRAMA PRESUPUESTARIO	IMPORTE	FIN - PROPOSITO	NOMBRE DEL INDICADOR	FORMULA DEL INDICADOR	TIPO	
						ESTRATEGICO	GESTION
SECRETARÍA DE INNOVACIÓN Y DESARROLLO ECONOMICO	APOYO PARA EL FOMENTO A LA INNOVACION, COMPETITIVIDAD Y EMPRESARIAL	180,288,501	PROPOSITO - Las unidades económicas en el estado de Chihuahua cuentan con desarrollo empresarial.	Variación porcentual del crecimiento económico en el estado de Chihuahua.	$((PCEEET/PCEEET1)-1)*100 - PCEEET =$ Porcentaje del crecimiento económico en el estado en el año actual., $PCEEET1 =$ Porcentaje del crecimiento económico en el estado en el año anterior.	1	
SECRETARÍA DE INNOVACIÓN Y DESARROLLO ECONOMICO	FOMENTO A LA ACTIVIDAD MINERA MEDIANTE EL DESARROLLO SUSTENTABLE	4,309,227	FIN - Contribuir a impulsar la inversión del sector minero metalúrgico, a través de fortalecer la competitividad de las y los empresarios y/o concesionarios del sector minero-metalúrgico en el estado de Chihuahua.	Variación porcentual del valor de la producción minera en el estado respecto al valor total nacional (Au, Ag, Cu, Zn, Pb).	$((PVPEVPNT/PVPEVPNT1)-1)*100 - PVPEVPNT =$ Porcentaje del valor de la producción en el estado con relación al valor de la producción nacional en el año actual., $PVPEVPNT1 =$ Porcentaje del valor de la producción en el estado con relación al valor de la producción nacional en el año anterior.	1	
SECRETARÍA DE INNOVACIÓN Y DESARROLLO ECONOMICO	FOMENTO A LA ACTIVIDAD MINERA MEDIANTE EL DESARROLLO SUSTENTABLE	4,309,227	PROPOSITO - Las y los empresarios y/o concesionarios del estado de Chihuahua son competitivos.	Variación porcentual del valor de la producción minera de empresas en el estado.	$((VPMET/VPMET1)-1)*100 - VPMET =$ Valor de la producción minera expresada en dólares americanos de empresas en el año actual., $VPMET1 =$ Valor de la producción minera expresada en dólares americanos de empresas en el año anterior.	1	
SECRETARÍA DE INNOVACIÓN Y DESARROLLO ECONOMICO	PLANEACIÓN, EVALUACIÓN Y CONDUCCIÓN DEL DESARROLLO ECONOMICO	51,543,337	FIN - Contribuir a desarrollar un entorno empresarial favorable para incrementar la calidad de los empleos de la población económicamente activa del estado, a través de fomentar la conservación de empleos en las unidades económicas en el estado de Chihuahua.	Variación porcentual de nuevos empleos generados.	$((NESEGT/NESEGT1)-1)*100 - NESEGT =$ Nuevos empleos del sector económico generados en el año actual., $NESEGT1 =$ Nuevos empleos del sector económico generados en el año anterior.	1	

GOBIERNO DEL ESTADO DE CHIHUAHUA
Presupuesto de Egresos para el Ejercicio Fiscal 2025
Presupuesto Basado en Resultados
Listado de Programas Presupuestarios, así como Indicadores Estratégicos y de Gestión a nivel de Fin - Propósito

DEPENDENCIA	PROGRAMA PRESUPUESTARIO	IMPORTE	FIN - PROPOSITO	NOMBRE DEL INDICADOR	FORMULA DEL INDICADOR	TIPO	
						ESTRATEGICO	GESTION
SECRETARÍA DE INNOVACIÓN Y DESARROLLO ECONOMICO	PLANEACIÓN, EVALUACIÓN Y CONDUCCIÓN DEL DESARROLLO ECONOMICO	51,543,337	PROPOSITO - Las unidades económicas en el estado de Chihuahua conservan empleos.	Variación porcentual de empleos conservados.	$((CET/CET1)-1)*100$ - CET = Conservación de empleo en el año actual., CET1 = Conservación de empleo en el año anterior.	1	
SECRETARÍA DE DESARROLLO HUMANO Y BIEN COMÚN	DESARROLLO HUMANO	32,855,532	FIN - Contribuir al desarrollo integral de las personas en situación de rezago social mediante los apoyos económicos y en especie que otorga el programa	Variación porcentual de personas beneficiadas 2025	$((PB25/PB24)-1)*100$ - PB25 = Personas Beneficiadas 2025, PB24 = Personas Beneficiadas 2024	1	
SECRETARÍA DE DESARROLLO HUMANO Y BIEN COMÚN	DESARROLLO HUMANO	32,855,532	PROPOSITO - Las personas en situación de rezago social que habitan en el Estado de Chihuahua tienen acceso a apoyos económicos y en especie que les permiten una mejor calidad de vida	Porcentaje de personas que tienen acceso a apoyos económicos y en especie que mejoran su calidad de vida	$(PMCV/PE)*100$ - PMCV = Personas que Mejoraron su Calidad de Vida, PE = Personas Encuestadas	1	
SECRETARÍA DE DESARROLLO HUMANO Y BIEN COMÚN	DESARROLLO HUMANO	32,855,532	PROPOSITO - Las personas en situación de rezago social que habitan en el Estado de Chihuahua tienen acceso a apoyos económicos y en especie que les permiten una mejor calidad de vida	Porcentaje de mujeres que tuvieron acceso a apoyos económicos y en especie	$(TMRSB/TPRSB)*100$ - TMRSB = Total de mujeres en rezago social beneficiadas, TPRSb = Total de personas en rezago social beneficiadas	1	
SECRETARÍA DE DESARROLLO HUMANO Y BIEN COMÚN	APOYO A PERSONAS MAYORES	100,713,828	FIN - Contribuir al desarrollo integral de las personas mayores en situación de vulnerabilidad mediante el fortalecimiento de los servicios para su inclusión social.	Variación porcentual de los servicios inclusivos del ejercicio actual	$((S12025/S12024)-1)*100$ - S12025 = Servicios Inclusivos 2025, S12024 = Servicios Inclusivos 2024	1	
SECRETARÍA DE DESARROLLO HUMANO Y BIEN COMÚN	JUNTOS SI PODEMOS	59,348,851	FIN - Contribuir al desarrollo integral de las personas en condiciones de vulnerabilidad mediante el fortalecimiento de sus capacidades para el desarrollo social y humano.	Porcentaje de personas que mejoraron su desarrollo social y humano	$(PMDSH/PBE)*100$ - PMDSH = Personas que mejoraron su desarrollo social y humano, PBE = Personas beneficiadas encuestadas	1	

GOBIERNO DEL ESTADO DE CHIHUAHUA
Presupuesto de Egresos para el Ejercicio Fiscal 2025
Presupuesto Basado en Resultados

Listado de Programas Presupuestarios, así como Indicadores Estratégicos y de Gestión a nivel de Fin - Propósito

DEPENDENCIA	PROGRAMA PRESUPUESTARIO	IMPORTE	FIN - PROPOSITO	NOMBRE DEL INDICADOR	FORMULA DEL INDICADOR	TIPO	
						ESTRATEGICO	GESTION
SECRETARÍA DE DESARROLLO HUMANO Y BIEN COMÚN	JUNTOS SI PODEMOS	59,348,851	PROPOSITO - Las personas en situación de vulnerabilidad que habitan en los municipios de Ahumada, Ascensión, Guadalupe, Janos, Juárez y Práxedes G. Guerrero gozan de un desarrollo social y humano.	Porcentaje de personas en situación de vulnerabilidad que reciben apoyos y servicios	((PVASPV)*100 - PVAS = Personas en situación de vulnerabilidad que recibieron apoyos y servicios del programa en el 2025, PV = Personas en situación de vulnerabilidad en los municipios de Ahumada, Ascensión, Guadalupe, Janos, Juárez y Práxedes G. Guerrero	1	
SECRETARÍA DE DESARROLLO HUMANO Y BIEN COMÚN	APOYOS A PERSONAS CON DISCAPACIDAD	120,166,357	FIN - Contribuir al desarrollo integral de las personas con discapacidad en situación de vulnerabilidad mediante la atención oportuna y de calidad que impulse su inclusión social	Variación porcentual de servicios para personas con discapacidad	((SPDO2025/SPDO2024-1)*100 - SPDO2025 = Servicios para Personas con Discapacidad Otorgados 2025, SPDO2024 = Servicios para Personas con Discapacidad Otorgados 2024	1	
SECRETARÍA DE DESARROLLO HUMANO Y BIEN COMÚN	APOYOS A PERSONAS CON DISCAPACIDAD	120,166,357	PROPOSITO - Las personas con discapacidad en situación de pobreza del Estado de Chihuahua tienen acceso a sus derechos sociales	Variación porcentual de personas con discapacidad atendidas	((PDA2025/PDA2024-1)*100 - PDA2025 = Personas con Discapacidad Atendidas 2025, PDA2024 = Personas con Discapacidad Atendidas 2024	1	
SECRETARÍA DE DESARROLLO HUMANO Y BIEN COMÚN	PROGRAMA DE ESTANCIAS INFANTILES PARA EL DESARROLLO INTEGRAL DE LA NIÑEZ	131,260,754	FIN - Contribuir al desarrollo integral de niñas y niños en condiciones de vulnerabilidad a través de los Centros de Atención Infantil	Porcentaje de Centros de Atención Infantil beneficiados	((CAIB/CAIANNCV)*100 - CAIB = Centros de Atención Infantil Beneficiados, CAIANNCV = Centros de Atención Infantil que Atienden a Niñas y Niños en Condición de Vulnerabilidad	1	
SECRETARÍA DE DESARROLLO HUMANO Y BIEN COMÚN	PROGRAMA DE ESTANCIAS INFANTILES PARA EL DESARROLLO INTEGRAL DE LA NIÑEZ	131,260,754	PROPOSITO - Los Centros de Atención Infantil en el estado de Chihuahua que atienden a niñas y niños de 45 días a 11 años en condición de vulnerabilidad aumentan espacios para la atención, cuidado y desarrollo integral infantil	Variación porcentual de Centros de Atención Infantil beneficiados	((CAIB25/CAIB24-1)*100 - CAIB25 = Centros de Atención Infantil Beneficiados en el 2025, CAIB24 = Centros de Atención Infantil Beneficiados en el 2024	1	

GOBIERNO DEL ESTADO DE CHIHUAHUA
Presupuesto de Egresos para el Ejercicio Fiscal 2025
Presupuesto Basado en Resultados

Listado de Programas Presupuestarios, así como Indicadores Estratégicos y de Gestión a nivel de Fin - Propósito

DEPENDENCIA	PROGRAMA PRESUPUESTARIO	IMPORTE	FIN - PROPOSITO	NOMBRE DEL INDICADOR	FORMULA DEL INDICADOR	TIPO	
						ESTRATEGICO	GESTION
SECRETARÍA DE DESARROLLO HUMANO Y BIEN COMÚN	ATENCIÓN A NIÑAS, NIÑOS, ADOLESCENTES Y JUVENTUDES	25,625,327	FIN - Contribuir al desarrollo integral de las niñas, niños, adolescentes y jóvenes en condición de pobreza mediante apoyos y servicios que mejoren su calidad de vida	Porcentaje de apoyos y servicios otorgados a las niñas, niños, adolescentes y juveniles en condiciones de pobreza	(ASO/ASP)*100 - ASO = Apoyos y servicios a niñas, niños, adolescentes y juveniles en condiciones de pobreza otorgados, ASP = Apoyos y servicios a niñas, niños, adolescentes y juveniles en condiciones de pobreza programados	1	
SECRETARÍA DE DESARROLLO HUMANO Y BIEN COMÚN	ATENCIÓN A NIÑAS, NIÑOS, ADOLESCENTES Y JUVENTUDES	25,625,327	PROPOSITO - Las niñas, niños, adolescentes y juveniles en condición de pobreza gozan del pleno ejercicio de sus derechos en el Estado de Chihuahua	Variación Porcentual de las Niñas, Niños, Adolescentes y Juveniles en Condiciones de Pobreza, beneficiarias del programa.	((NNAJ/NNAJBP)-1)*100 - NNAJB = Niñas, Niños, Adolescentes y Juveniles beneficiarios, NNAJBP = Niñas, Niñosas, Adolescentes y Jóvenes beneficiarios anteriores del programa	1	
SECRETARÍA DE DESARROLLO HUMANO Y BIEN COMÚN	FORTALECIMIENTO COMUNITARIO Y PARTICIPACIÓN CIUDADANA	107,199,453	FIN - Contribuir al desarrollo integral de las personas en situación de vulnerabilidad mediante el fortalecimiento del tejido social en el Estado de Chihuahua.	Porcentaje de personas encuestadas que lograron igualdad de oportunidades del fortalecimiento del tejido social.	(PSVE/PE)*100 - PSVE = Personas en situación de vulnerabilidad encuestadas que lograron igualdad de oportunidades del fortalecimiento del tejido social, PE = Personas en situación de vulnerabilidad encuestadas	1	
SECRETARÍA DE DESARROLLO HUMANO Y BIEN COMÚN	FORTALECIMIENTO COMUNITARIO Y PARTICIPACIÓN CIUDADANA	107,199,453	PROPOSITO - Las personas en situación de vulnerabilidad tienen igualdad de oportunidades para el desarrollo social en el Estado de Chihuahua	Variación porcentual de personas atendidas para mejorar las oportunidades en su calidad de vida	((PA2025/PA2024)-1)*100 - PA2025 = Personas atendidas 2025, PA2024 = Personas atendidas 2024	1	
SECRETARÍA DE DESARROLLO HUMANO Y BIEN COMÚN	JUNTOS IMPACTANDO EN EL DESARROLLO SOCIAL Y HUMANO	113,618,367	FIN - Contribuir a promover mecanismos de participación y vigilancia ciudadana entre la población que permita fortalecer un gobierno cercano, transparente y de rendición de cuentas a la ciudadanía, mediante la aplicación de instrumentos de evaluación de programas sociales.	Porcentaje de programas sociales evaluados	(PSE/TPS)*100 - PSE = Programas sociales evaluados, TPS = Totalidad de programas sociales que ofrece Gobierno del Estado	1	

GOBIERNO DEL ESTADO DE CHIHUAHUA
Presupuesto de Egresos para el Ejercicio Fiscal 2025
Presupuesto Basado en Resultados
Listado de Programas Presupuestarios, así como Indicadores Estratégicos y de Gestión a nivel de Fin - Propósito

DEPENDENCIA	PROGRAMA PRESUPUESTARIO	IMPORTE	FIN - PROPOSITO	NOMBRE DEL INDICADOR	FORMULA DEL INDICADOR	TIPO	
						ESTRATEGICO	GESTION
SECRETARÍA DE DESARROLLO HUMANO Y BIEN COMÚN	JUNTOS IMPACTANDO EN EL DESARROLLO SOCIAL Y HUMANO	113,618,367	PROPOSITO - Las dependencias gubernamentales que implementan programas sociales cuentan con una eficiente retroalimentación sobre la aplicación de políticas públicas que ofrece el Gobierno del Estado, logrando mayor impacto positivo y de satisfacción en los beneficiarios.	Porcentaje de dependencias que reciben retroalimentación	$(DRET/DPS)*100 - DRET =$ Dependencias que recibieron retroalimentación, DPS = Dependencias de Gobierno del Estado que implementan Programas Sociales	1	
SECRETARÍA DE DESARROLLO HUMANO Y BIEN COMÚN	PROYECTOS PRODUCTIVOS Y ECONOMÍA SOLIDARIA	22,252,821	PROPOSITO - Las personas mayores de 18 años en situación de pobreza en el Estado de Chihuahua cuentan con mayores oportunidades de empleo y empoderamiento	Variación porcentual de personas en situación de pobreza beneficiadas	$(PBA25/PB24)*100 - PBA25 =$ Personas beneficiadas en el año 2025, PB24 = Personas beneficiadas en el año 2024	1	
SECRETARÍA DE DESARROLLO HUMANO Y BIEN COMÚN	PROGRAMA NORMATIVO PARA CENTROS DE ATENCIÓN INFANTIL	28,710,000	FIN - Contribuir al desarrollo integral de niñas, niños y adolescentes mediante la regulación de los Centros de Atención Infantil conforme a lo establecido en el marco normativo	Variación porcentual de niñas, niños y adolescentes que accedieron a Centros de Atención Infantil regulados	$((NNAACR_25/NNAACR_24)*100 - NNAACR_25 =$ Niñas, Niños y Adolescentes que Accedieron a Centros de Atención Infantil Regulados en el 2025. NNAACR_24 = Niñas, Niños y Adolescentes que Accedieron a Centros de Atención Infantil Regulados en el 2024	1	
SECRETARÍA DE DESARROLLO HUMANO Y BIEN COMÚN	PROGRAMA NORMATIVO PARA CENTROS DE ATENCIÓN INFANTIL	28,710,000	PROPOSITO - Los Centros de Atención Infantil en el estado de Chihuahua sujetos al marco normativo para la prestación de servicios para la atención, cuidado y desarrollo integral infantil cumplen con el mismo	Variación porcentual de Centros de Atención Infantil que cumplen con el marco normativo	$((CAICMN_25/CAICMN_24)*100 - CAICMN_25 =$ Centros de Atención Infantil que Cumplen con el Marco Normativo en el 2025, CAICMN_24 = Centros de Atención Infantil que Cumplen con el Marco Normativo en el 2024	1	
SECRETARÍA DE DESARROLLO HUMANO Y BIEN COMÚN	APOYO A LA GESTIÓN DEL SECTOR SOCIAL	95,417,461	FIN - Contribuir al logro y orientación de los recursos públicos para la generación de bienes y servicios de valor público, mediante estrategias de planeación de los programas presupuestarios	Porcentaje de personas que perciben los bienes y servicios con valor público	$(PPBS/PP)*100 - PPBS =$ Personas que Perciben Bienes y Servicios con Valor Público en el 2025, PPB = Personas Beneficiadas por los Programas en el 2025	1	

GOBIERNO DEL ESTADO DE CHIHUAHUA
Presupuesto de Egresos para el Ejercicio Fiscal 2025
Presupuesto Basado en Resultados
Listado de Programas Presupuestarios, así como Indicadores Estratégicos y de Gestión a nivel de Fin - Propósito

DEPENDENCIA	PROGRAMA PRESUPUESTARIO	IMPORTE	FIN - PROPOSITO	NOMBRE DEL INDICADOR	FORMULA DEL INDICADOR	TIPO	
						ESTRATEGICO	GESTION
SECRETARÍA DE DESARROLLO HUMANO Y BIEN COMÚN	APOYO A LA GESTIÓN DEL SECTOR SOCIAL	95,417,461	PROPOSITO - Las unidades administrativas de la Secretaría de Desarrollo Humano y Bien Común cuentan con una eficiente gestión institucional para el correcto ejercicio de los recursos públicos y logro de resultados FIN - Coadyuvar a la calidad de vida de la población a través de los programas de salud pública con la participación de la comunidad.	Porcentaje de unidades administrativas que cumplen con lo establecido en el Programa Anual de Actividades de la Secretaría	$(UACPAA/TUAS)*100 - UACPAA =$ Unidades Administrativas que Cumplen con el Programa Anual de Actividades, TUAS = Total de unidades administrativas de la Secretaría	1	
SECRETARÍA DE SALUD	DONACIÓN Y TRASPLANTE DE ÓRGANOS Y TEJIDOS	1,310,430	FIN - Contribuir a fortalecer y facilitar el acceso oportuno, equitativo, eficiente y de calidad a los servicios de salud pública y atención médica, mediante el despliegue de brigadas médicas para las zonas de atención prioritaria.	Variación porcentual de donaciones realizadas	$((D/DL_1)-1)*100 - DL_1 =$ Donaciones del año actual, $DL_1 =$ Donaciones del año anterior	1	
SECRETARÍA DE SALUD	JUNTOS EN LA SALUD DE MUJERES EMBARAZADAS, NIÑAS Y NIÑOS MENORES DE 6 AÑOS	4,693,015	FIN - Contribuir a fortalecer y facilitar el acceso oportuno, equitativo, eficiente y de calidad a los servicios de salud pública y atención médica, mediante el despliegue de brigadas médicas para las zonas de atención prioritaria.	Variación porcentual de comunidades atendidas	$((Cat/CAL_1)-1)*100 - Cat =$ Cat = Comunidades atendidas en el ejercicio actual, $CAL_1 =$ Cat = Comunidades Atendidas en el ejercicio anterior.	1	
SECRETARÍA DE SALUD	ATENCIÓN DE ADICIONES	19,960,734	PROPOSITO - Población del Estado de Chihuahua de 10 a 59 años presentan bajos índices de uso y abuso de sustancias psicoactivas.	Variación Porcentual	$((PPAPAI/PPAPAL_1)-1)*100 - PPAPAI =$ Personas que Participan en Actividades de Prevención y Atención en el ejercicio actual, $PPAPAL_1 =$ Personas que Participan en Actividades de Prevención y Atención en el ejercicio anterior	1	

GOBIERNO DEL ESTADO DE CHIHUAHUA
 Presupuesto de Egresos para el Ejercicio Fiscal 2025
 Presupuesto Basado en Resultados
 Listado de Programas Presupuestarios, así como Indicadores Estratégicos y de Gestión a nivel de Fin - Propósito

DEPENDENCIA	PROGRAMA PRESUPUESTARIO	IMPORTE	FIN - PROPOSITO	NOMBRE DEL INDICADOR	FORMULA DEL INDICADOR	TIPO	
						ESTRATEGICO	GESTION
SECRETARÍA DE SALUD	CONCILIACIÓN Y ARBITRAJE MÉDICO	6,520,173	FIN - CONTRIBUIR A FORTALECER Y FACILITAR EL ACCESO OPORTUNO, EQUITATIVO, EFICIENTE Y DE CALIDAD A LOS SERVICIOS DE SALUD PÚBLICA, ATENCIÓN MÉDICA, MEDIANTE LA CONCILIACIÓN DE LOS CONFLICTOS SUSCITADOS ENTRE LOS USUARIOS Y PRESTADORES DE SERVICIOS MÉDICOS.	Variación porcentual de quejas resueltas	$((QRT/QRT_{-1})-1)*100$ - QRT = Quejas resueltas en el año actual, QRT ₋₁ = Quejas Resueltas del año anterior	1	
SECRETARÍA DE SALUD	CONCILIACIÓN Y ARBITRAJE MÉDICO	6,520,173	PROPOSITO - LA POBLACION DEL ESTADO DE CHIHUAHUA CUENTA CON UNA EFICIENTE CONCILIACION DE CONFLICTOS.	Variación Porcentual de las usuarios atendidos por quejas presentadas	$((UAT/UAT_{-1})-1)*100$ - UAT = Usuarios atendidos en el ejercicio actual, UAT ₋₁ = Usuarios atendidos en el ejercicio anterior	1	

GOBIERNO DEL ESTADO DE CHIHUAHUA
 Presupuesto de Egresos para el Ejercicio Fiscal 2025
 Presupuesto Basado en Resultados

Listado de Programas Presupuestarios, así como Indicadores Estratégicos y de Gestión a nivel de Fin - Propósito

DEPENDENCIA	PROGRAMA PRESUPUESTARIO	IMPORTE	FIN - PROPOSITO	NOMBRE DEL INDICADOR	FORMULA DEL INDICADOR	TIPO	
						ESTRATEGICO	GESTION
SECRETARÍA DE SALUD	ATENCIÓN A LA SALUD MENTAL	6,395,097	FIN - Contribuir a la calidad de vida de la población a través del fortalecimiento de la participación de la comunidad en los programas de salud pública.	Variación porcentual de Llamadas recibidas al 911 para atender las necesidades en salud mental a la población.	$\frac{((PALPt/PALPt_1)-1)*100 - PALPt}{\text{Personas Atendidas en Línea Psicológica 911 en el ejercicio actual, } PALPt_1 = \text{Personas Atendidas en Línea Psicológica 911 en el ejercicio anterior}}$	1	
SECRETARÍA DE SALUD	ATENCIÓN A LA SALUD MENTAL	6,395,097	PROPOSITO - La Población de Estado de Chihuahua que es susceptible a presentar enfermedades de salud mental, cuenta programas de sensibilización para la detección y atención en materia de salud mental.	Variación porcentual de personas atendidas a nivel estatal en materia de salud mental	$\frac{((Pat/Pat_1)-1)*100 - Pat}{\text{Personas Atendidas en el ejercicio actual, } Pat_1 = \text{Personas Atendidas en el Ejercicio Anterior}}$	1	

GOBIERNO DEL ESTADO DE CHIHUAHUA
Presupuesto de Egresos para el Ejercicio Fiscal 2025
Presupuesto Basado en Resultados

Listado de Programas Presupuestarios, así como Indicadores Estratégicos y de Gestión a nivel de Fin - Propósito

DEPENDENCIA	PROGRAMA PRESUPUESTARIO	IMPORTE	FIN - PROPOSITO	NOMBRE DEL INDICADOR	FORMULA DEL INDICADOR	TIPO	
						ESTRATEGICO	GESTION
SECRETARÍA DE SALUD	PROTECCIÓN CONTRA RIESGOS SANITARIOS	38,259,095	FIN - Contribuir a la protección de la salud de la población a través de reducir la exposición de riesgos sanitarios.	Variación porcentual de servicios y productos que cumplen con normatividad de riesgos sanitarios	$((TVSPCNI/TVSPCNI_{-1})-1)*100 - TVSPCNI =$ Tasa de Variación porcentual de servicios y productos que cumplen con normatividad de riesgos sanitarios en el año actual, $TVSPCNI_{-1} =$ Tasa de Variación porcentual de servicios y productos que cumplen con normatividad de riesgos sanitarios en el año anterior	1	
SECRETARÍA DE SALUD	PROTECCIÓN CONTRA RIESGOS SANITARIOS	38,259,095	PROPOSITO - La Población del Estado de Chihuahua reciben productos y servicios de calidad proporcionados por los establecimientos a través del cumplimiento de la Normatividad Sanitaria.	Porcentaje de productos y servicios proporcionados a la población del estado que cumplen con la normatividad sanitaria	$(PSPPCNS/TPSBVS)*100 - PSPPCNS =$ Número de productos y servicios proporcionados a la población que cumplen con la normatividad sanitaria , $TPSBVS =$ Total de productos y servicios bajo vigilancia sanitaria	1	
SECRETARÍA DE SALUD	APOYO A LA GESTIÓN INSTITUCIONAL DEL SECTOR SALUD	21,906,751	FIN - Contribuir a fortalecer y facilitar el acceso oportuno, equitativo, eficiente y de calidad a los servicios de salud pública, atención médica y protección contra riesgos sanitarios, mediante la optimización del uso de los recursos públicos, a través del fortalecimiento de las acciones de rectoría, regulación, coordinación y planeación de los programas presupuestarios.	Porcentaje del presupuesto ejercido por la Secretaría de Salud.	$(PE/PA)*100 - PE =$ Presupuesto Ejercido, $PA =$ Presupuesto Autorizado	1	
SECRETARÍA DE SALUD	APOYO A LA GESTIÓN INSTITUCIONAL DEL SECTOR SALUD	21,906,751	PROPOSITO - Las Unidades Administrativas responsables de la Secretaría de Salud cuentan con una eficiente administración de la Gestión Institucional.	Porcentaje de unidades Administrativas que cumplen sus objetivos.	$(UAL/TUAS)*100 - UAL =$ Unidades Administrativas Logradas, $TUAS =$ Total de Unidades Administrativas de la Secretaría	1	

GOBIERNO DEL ESTADO DE CHIHUAHUA
Presupuesto de Egresos para el Ejercicio Fiscal 2025
Presupuesto Basado en Resultados
Listado de Programas Presupuestarios, así como Indicadores Estratégicos y de Gestión a nivel de Fin - Propósito

DEPENDENCIA	PROGRAMA PRESUPUESTARIO	IMPORTE	FIN - PROPOSITO	NOMBRE DEL INDICADOR	FORMULA DEL INDICADOR	TIPO	
						ESTRATEGICO	GESTION
SECRETARÍA DE EDUCACIÓN Y DEPORTE	PROGRAMA ESTATAL DE BECAS Y APOYOS EDUCATIVOS	70,041,093	FIN - Contribuir a ampliar la cobertura a nivel estatal en materia educativa mediante la disminución del abandono escolar.	Índice compuesto de abandono escolar en educación primaria, secundaria, media superior y superior	$(1 - ((TE1EP_ESec_EMS_ES) + (1^{\circ}ENVO1EP_ESec_EMS_ES) + (EEG1EP_ESec_EMS_ES) + (TE1EP_ESec_EMS_ES)) * 100 - TE1EP_ESec_EMS_ES) / Total\ de\ estudiantes\ en\ el\ ciclo\ actual\ de\ educación\ primaria,\ educación\ secundaria,\ educación\ media\ superior\ y\ educación\ superior,$ $1^{\circ}ENVO1EP_ESec_EMS_ES = 1^{\circ}er.\ grado\ estudiantes\ de\ nuevo\ ingreso\ en\ el\ ciclo\ actual\ de\ educación\ primaria,\ educación\ secundaria,\ educación\ media\ superior\ y\ educación\ superior,$ $EEG1EP_ESec_EMS_ES = Estudiantes\ egresados\ del\ ciclo\ anterior\ de\ educación\ primaria,\ educación\ secundaria,\ educación\ superior\ y\ educación\ superior,$ $TE1EP_ESec_EMS_ES = Total\ de\ Estudiantes\ en\ el\ ciclo\ anterior\ de\ educación\ primaria,\ educación\ secundaria,\ educación\ media\ superior\ y\ educación\ superior$	1	
SECRETARÍA DE EDUCACIÓN Y DEPORTE	PROGRAMA ESTATAL DE BECAS Y APOYOS EDUCATIVOS	70,041,093	PROPOSITO - Estudiantes de educación básica, media superior y superior en situación vulnerable cuentan con apoyos para la conclusión de estudios.	Porcentaje de estudiantes de educación básica, media superior y superior en situación vulnerable que reciben apoyos económicos	$(E_EB_EMS_ES - SVA) / (TE_EB_EMS_ES_SVA * 100 - E_EB_EMS_ES_SVA) = Estudiantes\ de\ educación\ básica,\ media\ superior\ y\ superior\ en\ situación\ vulnerable\ apoyados,$ $TE_EB_EMS_ES_SVA = Total\ de\ Estudiantes\ de\ educación\ básica,\ media\ superior\ y\ superior\ en\ situación\ vulnerable$	1	

GOBIERNO DEL ESTADO DE CHIHUAHUA
Presupuesto de Egresos para el Ejercicio Fiscal 2025
Presupuesto Basado en Resultados

Listado de Programas Presupuestarios, así como Indicadores Estratégicos y de Gestión a nivel de Fin - Propósito

DEPENDENCIA	PROGRAMA PRESUPUESTARIO	IMPORTE	FIN - PROPOSITO	NOMBRE DEL INDICADOR	FORMULA DEL INDICADOR	TIPO	
						ESTRATEGICO	GESTION
SECRETARÍA DE EDUCACIÓN Y DEPORTE	APOYOS ESCOLARES PARA EDUCACIÓN BÁSICA	124,994,812	FIN - Contribuir a ampliar la cobertura de Educación Básica a nivel estatal en materia educativa mediante apoyos escolares para que los estudiantes concluyan el nivel educativo	Porcentaje de estudiantes que concluyen la educación primaria	$(\text{EEPE}/\text{ENVOIEPEPI}) * 100 - \text{EEPEPI} = \text{Egresados de Escuelas Públicas de Educación Primaria en el ciclo actual}$, $\text{ENVOIEPEPI} = \text{Estudiantes de Nuevo Ingreso de Escuelas Públicas de Educación Primaria de 5 ciclos anteriores}$	1	
SECRETARÍA DE EDUCACIÓN Y DEPORTE	APOYOS ESCOLARES PARA EDUCACIÓN BÁSICA	124,994,812	FIN - Contribuir a ampliar la cobertura de Educación Básica a nivel estatal en materia educativa mediante apoyos escolares para que los estudiantes concluyan el nivel educativo	Porcentaje de estudiantes que concluyen la educación secundaria	$(\text{EEPESE}/\text{ENVOIEPESE}) * 100 - \text{EEPESE} = \text{Egresados de Escuelas Públicas de Educación Secundaria en el ciclo actual}$, $\text{ENVOIEPESE} = \text{Estudiantes de Nuevo Ingreso de Escuelas Públicas de Educación Secundaria de 2 ciclos anteriores}$	1	
SECRETARÍA DE EDUCACIÓN Y DEPORTE	APOYOS ESCOLARES PARA EDUCACIÓN BÁSICA	124,994,812	PROPOSITO - Estudiantes de educación básica inscritos en escuelas públicas del Estado de Chihuahua presentan accesibilidad a recursos educativos para desarrollar sus actividades educativas	Porcentaje de estudiantes de educación básica inscritos en escuelas públicas del Estado de Chihuahua que reciben apoyos escolares	$(\text{EEBA}/\text{TEEB}) * 100 - \text{EEBA} = \text{Estudiantes de educación básica apoyados}$, $\text{TEEB} = \text{Total de estudiantes de educación básica}$	1	
SECRETARÍA DE EDUCACIÓN Y DEPORTE	COBERTURA EN EDUCACIÓN BÁSICA	5,834,053,988	FIN - Contribuir a ampliar la cobertura de educación básica en el Estado de Chihuahua a través de un servicio educativo con visión inclusiva, equitativa y con perspectiva de género	Variación porcentual de la cobertura de alumnas y alumnos en educación básica y especial	$(\text{AEB}/\text{AEBI}) * 100 - \text{AEB} = \text{Alumnas y alumnos de educación básica y especial en el ciclo actual}$, $\text{AEBI} = \text{Alumnas y alumnos de educación básica y especial en el ciclo anterior}$	1	
SECRETARÍA DE EDUCACIÓN Y DEPORTE	COBERTURA EN EDUCACIÓN MEDIA SUPERIOR	242,637,423	FIN - Contribuir a ampliar la cobertura a nivel estatal en materia educativa a través del acceso al servicio de la educación media superior con inclusión e igualdad.	Variación porcentual de cobertura en educación media superior	$(\text{EIMMSI}/\text{EIMMSI1}) * 100 - \text{EIMMSI} = \text{Estudiantes inscritos en el ciclo actual}$, $\text{EIMMSI1} = \text{Estudiantes inscritos en educación media superior en el ciclo anterior}$	1	

GOBIERNO DEL ESTADO DE CHIHUAHUA
Presupuesto de Egresos para el Ejercicio Fiscal 2025
Presupuesto Basado en Resultados

Listado de Programas Presupuestarios, así como Indicadores Estratégicos y de Gestión a nivel de Fin - Propósito

DEPENDENCIA	PROGRAMA PRESUPUESTARIO	IMPORTE	FIN - PROPOSITO	NOMBRE DEL INDICADOR	FORMULA DEL INDICADOR	TIPO	
						ESTRATEGICO	GESTION
SECRETARÍA DE EDUCACIÓN Y DEPORTE	COBERTURA EN EDUCACIÓN MEDIA SUPERIOR	242,537,423	PROPOSITO - Los jóvenes de 15 a 17 años del Estado de Chihuahua cuentan con servicios de educación media superior	Porcentaje de Jóvenes de 15 a 17 años del Estado de Chihuahua inscritos en servicios de educación media superior	(JIEIEMSPMEYM/Jov15_17)*100 - JIEIEMSPMEYM = Jóvenes Estudiantes Inscritos de Educación Media Superior Publicas con Modalidad Escolarizada y Mixta, Jov15_17 = Jóvenes de 15 a 17 años del Estado de Chihuahua	1	
SECRETARÍA DE EDUCACIÓN Y DEPORTE	COBERTURA EN EDUCACIÓN SUPERIOR	107,900,289	FIN - Contribuir a ampliar la cobertura de educación superior a través de un servicio educativo con visión inclusiva, equitativa y con perspectiva de género	Variación porcentual de la cobertura de la población de 18 a 23 años en educación superior	((PEeCA/PEeCA1)-1)*100 - PEeCA = Población de 18 a 23 años en educación superior en el ciclo actual, PEeCA1 = Población de 18 a 23 años en educación superior en el ciclo anterior	1	
SECRETARÍA DE EDUCACIÓN Y DEPORTE	FORMACIÓN INTEGRAL DE LOS ESTUDIANTES DE EDUCACIÓN MEDIA SUPERIOR	4,564,446	FIN - Contribuir a brindar los servicios educativos de calidad a los estudiantes de educación media superior a través de acciones y proyectos para incrementar la aprobación y desarrollar habilidades y hábitos positivos para una formación integral	Variación Porcentual de aprobación de los estudiantes en educación media superior	((EEMSAI/EEMSA1)-1)*100 - EEMSAI = Estudiantes de Educación Media Superior Aprobados con modalidad escolarizada en el Ciclo Actual, EEMSA1 = Estudiantes de Educación Media Superior Aprobados con modalidad escolarizada en el Ciclo Anterior	1	
SECRETARÍA DE EDUCACIÓN Y DEPORTE	FORMACIÓN INTEGRAL DE LOS ESTUDIANTES DE EDUCACIÓN MEDIA SUPERIOR	4,564,446	PROPOSITO - Los estudiantes de educación media superior aprueban el ciclo escolar	Porcentaje de estudiantes aprobados de educación media superior	(EEMSAI/EEEMSAI)*100 - EEMSAI = Estudiantes de Educación Media Superior Aprobados con modalidad escolarizada en el Ciclo Actual, EEEMSAI = Estudiantes Existentes de Educación Media Superior con modalidad escolarizada en el Ciclo Actual	1	
SECRETARÍA DE EDUCACIÓN Y DEPORTE	OPTIMIZACIÓN DE LOS TRÁMITES Y SERVICIOS DE APOYO A LA EDUCACIÓN	12,705,727	FIN - Contribuir a ampliar la cobertura a nivel estatal en materia educativa mediante la simplificación y modernización de los servicios académicos administrativos que mejoran la atención a la población	Porcentaje de cobertura total en el Sistema Educativo Estatal	(PNEBMSI/PECH)*100 - PNEBMSI = Población de 3 a 23 años en los Niveles Educativos de Básica, Media Superior, Superior Inscritos, PECH = Población de 3 a 23 años en el Estado de Chihuahua	1	

GOBIERNO DEL ESTADO DE CHIHUAHUA
Presupuesto de Egresos para el Ejercicio Fiscal 2025
Presupuesto Basado en Resultados

Listado de Programas Presupuestarios, así como Indicadores Estratégicos y de Gestión a nivel de Fin - Propósito

DEPENDENCIA	PROGRAMA PRESUPUESTARIO	IMPORTE	FIN - PROPOSITO	NOMBRE DEL INDICADOR	FORMULA DEL INDICADOR	TIPO	
						ESTRATEGICO	GESTION
SECRETARÍA DE EDUCACIÓN Y DEPORTE	OPTIMIZACIÓN DE LOS TRÁMITES Y SERVICIOS DE APOYO A LA EDUCACIÓN	12,705,727	PROPOSITO - Población de 16 a 66 años del Estado de Chihuahua cuenta con acceso a validez oficial en formación educativa	Variación porcentual de población que cuenta con documentos educativos de validez oficial	$((PDEVO/PDEVOan)-1)*100 -$ PDEVO = Población con documentos educativos de validez oficial en el año actual, PDEVOan = Población con documentos educativos de validez oficial el año anterior	1	
SECRETARÍA DE EDUCACIÓN Y DEPORTE	INFRAESTRUCTURA EDUCATIVA BÁSICA	430,270,260	FIN - Contribuir a ampliar la cobertura en Educación Básica del Sistema Educativo Estatal a través de mejorar las condiciones físicas de los espacios educativos	Porcentaje de alumnos beneficiados con los espacios educativos mejorados	$(AIEBB_EEM/TAEB)*100 -$ AIEBB_EEM = Alumnas y alumnos de educación básica beneficiados con espacios educativos mejorados, TAEB = Total de alumnas y alumnos de educación básica	1	
SECRETARÍA DE EDUCACIÓN Y DEPORTE	INFRAESTRUCTURA EDUCATIVA BÁSICA	430,270,260	PROPOSITO - Espacios de educación básica públicas en el Estado de Chihuahua mejorados para una educación integral	Porcentaje de espacios educativos mejorados de educación básica	$(EEEBM/TEEB)*100 - EEEBM =$ Espacios educativos de Educación Básica Mejorados, TEEB = Total de espacios educativos de Educación Básica	1	
SECRETARÍA DE EDUCACIÓN Y DEPORTE	INFRAESTRUCTURA DE EDUCACIÓN MEDIA SUPERIOR Y SUPERIOR	133,699,686	FIN - Contribuir a ampliar la cobertura en Educación Media y Superior del Sistema Educativo Estatal a través de mejorar las condiciones físicas de los espacios educativos.	Porcentaje de estudiantes beneficiados con los espacios educativos superior mejorados	$(EEBEBEM/TEEB)*100 - EEBEBEM =$ Estudiantes de Educación Superior Beneficiados con Espacios Educativos Mejorados, TEEB = Total de Estudiantes de Educación Superior	1	
SECRETARÍA DE EDUCACIÓN Y DEPORTE	INFRAESTRUCTURA DE EDUCACIÓN MEDIA SUPERIOR Y SUPERIOR	133,699,686	FIN - Contribuir a ampliar la cobertura en Educación Media y Superior del Sistema Educativo Estatal a través de mejorar las condiciones físicas de los espacios educativos.	Porcentaje de estudiantes beneficiados con los espacios educativos de media superior mejorados	$(EEMSBEEM/TEEMS)*100 - EEMSBEEM =$ Estudiantes de Educación Media Superior Beneficiados con Espacios Educativos Mejorados, TEEMS = Total de Estudiantes de Educación Media Superior	1	
SECRETARÍA DE EDUCACIÓN Y DEPORTE	INFRAESTRUCTURA DE EDUCACIÓN MEDIA SUPERIOR Y SUPERIOR	133,699,686	PROPOSITO - Espacios de educación Media Superior y Superior públicas en el Estado de Chihuahua mejorados para una educación integral.	Porcentaje de espacios educativos mejorados de educación superior.	$(EEESM/TEES)*100 - EEESM =$ Espacios Educativos de Educación Superior Mejorados, TEES = Total de Espacios Educativos de Educación Superior	1	

GOBIERNO DEL ESTADO DE CHIHUAHUA
Presupuesto de Egresos para el Ejercicio Fiscal 2025
Presupuesto Basado en Resultados

Listado de Programas Presupuestarios, así como Indicadores Estratégicos y de Gestión a nivel de Fin - Propósito

DEPENDENCIA	PROGRAMA PRESUPUESTARIO	IMPORTE	FIN - PROPOSITO	NOMBRE DEL INDICADOR	FORMULA DEL INDICADOR	TIPO	
						ESTRATEGICO	GESTION
SECRETARÍA DE EDUCACIÓN Y DEPORTE	INFRAESTRUCTURA DE EDUCACIÓN MEDIA SUPERIOR Y SUPERIOR	133,699,686	PROPOSITO - Espacios de educación Media Superior y Superior públicas en el Estado de Chihuahua mejorados para una educación integral.	Porcentaje de espacios educativos mejorados de educación media superior.	$(\text{EEEBM}/\text{TEEEB}) * 100 - \text{EEEBM} =$ Espacios Educativos de Educación media Superior Mejorados, TEEEB = Total de Espacios Educativos de Educación Media Superior	1	
SECRETARÍA DE TRABAJO Y PREVISIÓN SOCIAL	APOYOS PARA EL EMPLEO EN EL ESTADO DE CHIHUAHUA	32,430,847	PROPOSITO - Las personas económicamente activas desocupadas en el Estado de Chihuahua cuentan con un servicio profesional gratuito para impulsar su ocupación.	Porcentaje de personas colocadas en un empleo o ocupación productiva	$(\text{PC}/\text{PA}) * 100 - \text{PC} =$ Personas colocadas, PA = Personas atendidas	1	
SECRETARÍA DE TRABAJO Y PREVISIÓN SOCIAL	JUSTICIA LABORAL	138,730,622	FIN - Contribuir a asegurar el cumplimiento de la normativa laboral y la protección de los derechos de las y los trabajadores con el fin de potenciar el desarrollo económico del estado, mediante la actuación responsable, transparente y honesta de las autoridades laborales en el estado de Chihuahua	Razón de conflictos de trabajo según Entidad Federativa	$(\text{CDT}/\text{CTXN}) - \text{CDT} =$ Conflictos de trabajo en Chihuahua, CTXN = Conflictos de trabajo por cada 100 a nivel nacional	1	
SECRETARÍA DE TRABAJO Y PREVISIÓN SOCIAL	CULTURA DE INCLUSIÓN LABORAL	28,907,111	PROPOSITO - La población de 15 años y más en el estado de Chihuahua cuenta con una mayor sensibilización sobre cumplimiento de la legislación laboral, protección de los derechos laborales e inclusión laboral	Porcentaje de personas que participan en la sensibilización	$(\text{TPA}/\text{TPPA}) * 100 - \text{TPA} =$ Total de personas atendidas, TPPA = Población de 15 años y más en el estado de Chihuahua que el programa esta en condiciones de atender	1	
SECRETARÍA DE CULTURA	PROGRAMA DE APOYOS A LA CULTURA	28,747,885	PROPOSITO - La población culturalmente activa del Estado de Chihuahua, tiene capacidades suficientes para desarrollar iniciativas y proyectos culturales	Variación Porcentual de la población culturalmente activa beneficiada	$(\text{PF}/\text{PF}_1) * 100 - \text{PF} =$ Población culturalmente activa beneficiada en el ejercicio actual, PF_1 = Población culturalmente activa beneficiada en el ejercicio anterior	1	
SECRETARÍA DE CULTURA	DERECHOS CULTURALES	234,089,376	PROPOSITO - La población del Estado de Chihuahua que participa en el ámbito cultural, fortalece el ejercicio de sus derechos culturales	Variación porcentual de personas participando en las manifestaciones culturales	$(\text{PP}/\text{PP}_1) * 100 - \text{PP} =$ Personas Participantes en el ejercicio actual, PP_1 = Personas Participantes en el ejercicio anterior	1	

GOBIERNO DEL ESTADO DE CHIHUAHUA
Presupuesto de Egresos para el Ejercicio Fiscal 2025
Presupuesto Basado en Resultados

Listado de Programas Presupuestarios, así como Indicadores Estratégicos y de Gestión a nivel de Fin - Propósito

DEPENDENCIA	PROGRAMA PRESUPUESTARIO	IMPORTE	FIN - PROPOSITO	NOMBRE DEL INDICADOR	FORMULA DEL INDICADOR	TIPO	
						ESTRATEGICO	GESTION
SECRETARÍA DE CULTURA	SOSTENIBILIDAD CULTURAL	7,134,317	FIN - Contribuir a Incrementar las oportunidades de desarrollo de las iniciativas culturales para apuntalar el desarrollo de la economía creativa y cultural en el estado, como fuente sostenible de ingresos dignos, mediante mecanismos que fomenten el desarrollo de una economía creativa y cultural	Variación Porcentual de artistas y creadores culturales beneficiados	$(ACCBEA/ACCBEA_1) \cdot 100 - ACCBEA = \text{Artistas y Creadores culturales beneficiados en el ejercicio actual, } ACCBEA_1 = \text{Artistas y Creadores culturales beneficiados en el ejercicio anterior}$	1	
SECRETARÍA DE CULTURA	SOSTENIBILIDAD CULTURAL	7,134,317	PROPOSITO - Los artistas y creadores culturales del Estado de Chihuahua cuentan con oportunidades para su desarrollo artístico integral	Porcentaje de artistas y creadores culturales beneficiados	$(ACB/ACP) \cdot 100 - ACB = \text{Artistas y Creadores Culturales Beneficiados, } ACP = \text{Total de Artistas y Creadores Culturales del Estado de Chihuahua}$	1	
SECRETARÍA DE CULTURA	PATRIMONIO CULTURAL	9,396,341	FIN - Contribuir a difundir y favorecer la socialización del patrimonio en todas sus vertientes para detonar el sentido de pertenencia, unidad e interrelación en todas las regiones del estado y fortalecer su vinculación mediante acciones para reconocer el patrimonio cultural	Variación Porcentual de la población beneficiada con el reconocimiento del patrimonio cultural tangible e intangible	$(PBRPCTIE/APBRPCTIEA_1) \cdot 100 - PBRPCTIEA = \text{Población beneficiada con el reconocimiento del patrimonio cultural tangible e intangible en el ejercicio actual, } PBRPCTIEA_1 = \text{Población beneficiada con el reconocimiento del patrimonio cultural tangible e intangible en el ejercicio anterior}$	1	
SECRETARÍA DE COMUNICACIONES Y OBRAS PÚBLICAS	PROGRAMA DE SUPERVISIÓN DE OBRAS DE INFRAESTRUCTURA DE COMUNICACIÓN TERRESTRE	38,590,380	PROPOSITO - Los municipios del estado presentan obras de infraestructura con eficiente supervisión en vías de comunicación terrestre	Porcentaje de municipios beneficiados con las supervisiones de las obras	$(MOIC/MOICT) \cdot 100 - MOIC = \text{Municipios con supervisión de obras de infraestructura de comunicación terrestre, } MOICT = \text{Municipios en el estado de Chihuahua}$	1	
SECRETARÍA DE COMUNICACIONES Y OBRAS PÚBLICAS	GASTO OPERATIVO CARRETERAS ESTATALES Y FEDERALES DE CUOTA	15,255,374	FIN - Contribuir a contar con vías de comunicación suficientes, adecuadas, de calidad y seguras mediante la eficaz conservación y mantenimiento de la red de carreteras de cuota que permita a los usuarios transitar por el estado	Porcentaje de puntuación obtenida de la evaluación externa realizada por el Ing. independiente	$(COII/CRIT) \cdot 100 - COII = \text{Calificación obtenida por el Ing. independiente, } CRIT = \text{Calificación requerida por el Ing. independiente}$	1	

GOBIERNO DEL ESTADO DE CHIHUAHUA
Presupuesto de Egresos para el Ejercicio Fiscal 2025
Presupuesto Basado en Resultados

Listado de Programas Presupuestarios, así como Indicadores Estratégicos y de Gestión a nivel de Fin - Propósito

DEPENDENCIA	PROGRAMA PRESUPUESTARIO	IMPORTE	FIN - PROPOSITO	NOMBRE DEL INDICADOR	FORMULA DEL INDICADOR	TIPO	
						ESTRATEGICO	GESTION
SECRETARÍA DE COMUNICACIONES Y OBRAS PÚBLICAS	GASTO OPERATIVO DE INFRAESTRUCTURA DE VÍAS DE COMUNICACIÓN	90,815,560	FIN - Contribuir a contar con vías de comunicación suficientes, adecuadas, de calidad y seguras, mediante la adecuada supervisión de obras de infraestructura realizadas para circular por las mismas	Porcentaje de kilómetros de carreteras alimentadoras mantenidas	$(KCM/KCT) \times 100$ - KCM = Kilómetros de carreteras alimentadoras mantenidas en el año, KCT = Total de kilómetros de carreteras alimentadoras en el estado	1	
SECRETARÍA DE COMUNICACIONES Y OBRAS PÚBLICAS	PROGRAMA ESTATAL DE INFRAESTRUCTURA DE VÍAS DE COMUNICACIÓN	214,981,135	FIN - Contribuir a contar con vías de comunicación suficientes, adecuadas, de calidad y seguras, mediante el incremento de obras de infraestructura de vías de comunicación para la población del estado	Porcentaje de kilómetros de carreteras mantenidas anualmente	$(KCM/TKC) \times 100$ - KCM = Kilómetros de carretera mantenidos anualmente, TKC = Total de kilómetros de carreteras alimentadoras en el estado	1	
SECRETARÍA DE COMUNICACIONES Y OBRAS PÚBLICAS	CARRETERAS ESTATALES Y FEDERALES DE CUOTA	546,914,005	FIN - Contribuir a contar con vías de comunicación suficientes, adecuadas, de calidad y seguras mediante la eficaz conservación y mantenimiento de la red de carreteras de cuota que permita a los usuarios transitar por el estado	Porcentaje de puntuación obtenida de la evaluación externa realizada por el Ingeniero Independiente	$(COII/CRII) \times 100$ - COII = Calificación obtenida por el Ingeniero Independiente, CRII = Calificación requerida por el Ingeniero Independiente	1	
SECRETARÍA DE COMUNICACIONES Y OBRAS PÚBLICAS	PROGRAMA DE INFRAESTRUCTURA MUNICIPAL	43,342,170	PROPOSITO - Los municipios del Estado de Chihuahua presentan eficiente desarrollo de infraestructura con calidad, eficiencia y seguridad	Porcentaje anual de municipios con obras de calidad	$(MOI/MOE) \times 100$ - MOI = Municipios con ejecución de obras de infraestructura, MOE = Municipios en el estado	1	
SECRETARÍA DE COMUNICACIONES Y OBRAS PÚBLICAS	CONDUCCIÓN Y SUPERVISIÓN DE OBRA PÚBLICA	101,000,062	FIN - Contribuir a contar con un desarrollo urbano y regional equilibrado y sustentable en el estado mediante la suficiente supervisión técnica y normativa de las obras de infraestructura	Porcentaje de obra pública ejecutada en el Estado con la debida supervisión	$(IOPS/IOPP) \times 100$ - IOPS = Infraestructura de obra pública supervisada, IOPP = Infraestructura de obra pública con necesidades de supervisión	1	
SECRETARÍA DE DESARROLLO URBANO Y ECOLOGÍA	ACTUALIZACIÓN Y MODERNIZACIÓN CATASTRAL	16,913,472	PROPOSITO - Los Municipios del Estado de Chihuahua incrementan su rendimiento recaudatorio en cuestión del Impuesto Predial e Impuesto de Traslado de Dominio	Variación Porcentual del Ingreso por Concepto del Impuesto Predial	$((TIRT/TIRT_{-1}) - 1) \times 100$ - TIRT = Total de Ingreso recaudado año actual, TIRT_1 = Total de Ingreso recaudado año anterior	1	

GOBIERNO DEL ESTADO DE CHIHUAHUA
Presupuesto de Egresos para el Ejercicio Fiscal 2025
Presupuesto Basado en Resultados

Listado de Programas Presupuestarios, así como Indicadores Estratégicos y de Gestión a nivel de Fin - Propósito

DEPENDENCIA	PROGRAMA PRESUPUESTARIO	IMPORTE	FIN - PROPOSITO	NOMBRE DEL INDICADOR	FORMULA DEL INDICADOR	TIPO	
						ESTRATEGICO	GESTION
SECRETARÍA DE DESARROLLO URBANO Y ECOLOGÍA	REGULARIZACIÓN DE LOS ASENTAMIENTOS HUMANOS	23,704,006	FIN - Contribuir a impulsar acciones en materia de vivienda, suelo e infraestructura urbana que ofrezcan un desarrollo integral y de seguridad que garanticen el derecho a una vivienda digna y decorosa para las familias chihuahuenses mediante la escritura que proteja su propiedad	Variación Porcentual de lotes escriturados en el estado	$((LEEA/LEEA_1)-1)*100$ - LEEA = Lotes escriturados en el estado en el año actual, LEEA_1 = Lotes escriturados en el estado en el año anterior	1	
SECRETARÍA DE DESARROLLO URBANO Y ECOLOGÍA	REGULARIZACIÓN DE LOS ASENTAMIENTOS HUMANOS	23,704,006	PROPOSITO - Los poseedores de lotes por escriturar propiedad de Gobierno del Estado de Chihuahua y/o administrados por la Secretaría de Desarrollo Urbano y Ecología tienen certeza jurídica de su patrimonio	Variación Porcentual de poseedores con escrituras obtenidas	$(PEOA/PEOA_1)-1)*100$ - PEOA = Poseedores con escrituras obtenidas en el año actual, PEOA_1 = Poseedores con escrituras obtenidas en el año anterior	1	
SECRETARÍA DE DESARROLLO URBANO Y ECOLOGÍA	MOVILIDAD URBANA SUSTENTABLE	3,739,956	FIN - Contribuir a implementar un modelo integral de movilidad urbana conectada, intermodal, moderna, segura y accesible en los principales centros urbanos del estado mediante la realización de acciones de movilidad sustentable	Porcentaje de proyectos gestionados de movilidad urbana	$(PGR/TPDMUE)*100$ - PGR = Proyectos gestionados realizados, TPDMUE = Total de proyectos detectados de movilidad urbana en el estado	1	
SECRETARÍA DE DESARROLLO URBANO Y ECOLOGÍA	ADQUISICIÓN Y HABILITACIÓN DE RESERVAS TERRITORIALES	3,214,589	FIN - Contribuir a garantizar la seguridad jurídica de la población en cuanto a sus necesidades básicas de vivienda se refiere y lograr mejorar la calidad de vida de sus habitantes mediante la adquisición de reserva territorial.	Porcentaje de predios adquiridos para reserva territorial	$(PAR/PIMPR)*100$ - PAR = Predios adquiridos para reserva , PIMPR = Predios identificados en los municipios para reserva territorial	1	
SECRETARÍA DE DESARROLLO URBANO Y ECOLOGÍA	ADQUISICIÓN Y HABILITACIÓN DE RESERVAS TERRITORIALES	3,214,589	PROPOSITO - Los municipios del estado de Chihuahua presentan reservas territoriales aptas para asentamientos humanos.	Porcentaje de municipios que cuentan con reservas territoriales	$(MRT/MINART)*100$ - MRT = Municipios con reservas territoriales . MINART = Municipios con necesidades de adquisición de reservas territoriales	1	

GOBIERNO DEL ESTADO DE CHIHUAHUA
Presupuesto de Egresos para el Ejercicio Fiscal 2025
Presupuesto Basado en Resultados

Listado de Programas Presupuestarios, así como Indicadores Estratégicos y de Gestión a nivel de Fin - Propósito

DEPENDENCIA	PROGRAMA PRESUPUESTARIO	IMPORTE	FIN - PROPOSITO	NOMBRE DEL INDICADOR	FORMULA DEL INDICADOR	TIPO	
						ESTRATEGICO	GESTION
SECRETARÍA DE DESARROLLO URBANO Y ECOLOGÍA	CONSERVACIÓN DEL MEDIO AMBIENTE	28,964,131	FIN - Contribuir a conservar y restaurar ecosistemas y su biodiversidad para preservar las especies de flora y fauna, patrimonio del estado mediante la implementación de estrategias que permitan una adecuada gestión de los recursos naturales	Variación Porcentual de hectáreas dedicadas a la conservación de ecosistemas para la preservación de la vida silvestres	$(HCA/HCA_{t-1}) \cdot 100 - HCA =$ Hectáreas conservadas en el año actual. HCA. 1 = Hectáreas conservadas en el año anterior	1	
SECRETARÍA DE DESARROLLO URBANO Y ECOLOGÍA	PREVENCIÓN Y CONTROL DE LA CONTAMINACIÓN	4,277,467	FIN - Contribuir a impulsar acciones que garanticen un medio ambiente sano y un desarrollo sustentable del territorio, la protección de la biodiversidad y de los ecosistemas, promoviendo la mitigación y adaptación al cambio climático mediante el cumplimiento de la legislación ambiental.	Variación Porcentual de procedimientos administrativos sobre el cumplimiento ambiental	$(PACAA/PACAA_{t-1}) \cdot 100 -$ PACAA = Procedimientos administrativos sobre el cumplimiento ambiental en el año actual. PACAA. 1 = Procedimientos administrativos sobre el cumplimiento ambiental en el año anterior	1	
SECRETARÍA DE DESARROLLO URBANO Y ECOLOGÍA	PROTECCIÓN AL MEDIO AMBIENTE	11,669,311	FIN - Contribuir a impulsar acciones que garanticen un medio ambiente sano y un desarrollo sustentable del territorio, la protección de la biodiversidad y de los ecosistemas, promoviendo la mitigación y adaptación al cambio climático mediante planes y programas ambientales	Porcentaje de calidad del aire dentro de norma	$(DMCADN/DFEMCAC) \cdot 100 -$ DMCADN = Días monitoreados con calidad del aire dentro de norma, DFEMCAC = Días en funcionamiento de las estaciones de monitoreo de la calidad del aire en Chihuahua	1	
SECRETARÍA DE DESARROLLO URBANO Y ECOLOGÍA	PROTECCIÓN AL MEDIO AMBIENTE	11,669,311	PROPOSITO - La población Chihuahuense cuenta con un medio ambiente adecuado para su desarrollo.	Variación Porcentual de personas atendidas en materia ambiental	$(PAMAA/PAMAA_{t-1}) \cdot 100 -$ PAMAA = Personas atendidas en materia ambiental en el año actual, PAMAA. 1 = Personas atendidas en materia ambiental en el año anterior	1	
SECRETARÍA DE DESARROLLO URBANO Y ECOLOGÍA	POLÍTICA Y PLANEACIÓN DEL DESARROLLO URBANO	71,261,838	FIN - Contribuir a contar con un desarrollo urbano y regional equilibrado y sustentable en el estado mediante la actualización de instrumentos de desarrollo urbano	Variación porcentual de instrumentos de desarrollo urbano actualizados	$((IDUAAA/IDUAAA_{t-1}) \cdot 100 -$ IDUAAA = Instrumentos de desarrollo urbano actualizados en año. IDUAAA. t = Instrumentos de desarrollo urbano actualizados en año anterior	1	

GOBIERNO DEL ESTADO DE CHIHUAHUA
Presupuesto de Egresos para el Ejercicio Fiscal 2025
Presupuesto Basado en Resultados

Listado de Programas Presupuestarios, así como Indicadores Estratégicos y de Gestión a nivel de Fin - Propósito

DEPENDENCIA	PROGRAMA PRESUPUESTARIO	IMPORTE	FIN - PROPOSITO	NOMBRE DEL INDICADOR	FORMULA DEL INDICADOR	TIPO	
						ESTRATEGICO	GESTION
SECRETARÍA DE DESARROLLO URBANO Y ECOLOGÍA	POLÍTICA Y PLANEACIÓN DEL DESARROLLO URBANO	71,261,838	PROPOSITO - Los municipios del Estado de Chihuahua presentan instrumentos de planeación de desarrollo urbano actualizados	Variación Porcentual de municipios que actualizan sus instrumentos de planeación urbana	$((\text{MAIPUA}/\text{MAIPUA}_{-1}) - 1) * 100$ - MAIPUA = Municipios que actualizan sus instrumentos de planeación urbana en el año actual, MAIPUA_1 = Municipios que actualizan sus instrumentos de planeación urbana en el año anterior	1	
SECRETARÍA DE DESARROLLO RURAL	PROGRAMA ESTATAL DE SUBSIDIOS A LA PRODUCCIÓN, EQUIPAMIENTO E INFRAESTRUCTURA	766,431,858	PROPOSITO - Las personas productoras del sector rural del Estado de Chihuahua incrementan su condición socioeconómica y su desarrollo productivo	Variación porcentual de las personas productoras del sector rural apoyadas	$((\text{PPSRA}/\text{PPSRA}_{-1}) - 1) * 100$ - PPSRA = Personas productoras del sector rural apoyadas en el año actual, PPSRAa = Personas productoras del sector rural apoyadas en el año anterior	1	
SECRETARÍA DE DESARROLLO RURAL	PROGRAMA DE GESTIÓN DE RIESGOS EN EL SECTOR AGROPECUARIO	21,828,920	FIN - Contribuir a la reactivación productiva de las personas físicas dedicadas a actividades agrícolas y/o pecuarias del Estado de Chihuahua que presentan vulnerabilidad ante la ocurrencia de desastres naturales a través del aseguramiento de la superficie agrícola y unidades animal.	Variación Porcentual de las personas productoras reincorporadas a sus actividades productivas	$((\text{PPRAP}/\text{PPRAP}_{-1}) - 1) * 100$ - PPRAP = Personas productoras reincorporadas a sus actividades productivas en el año actual, PPRAPa = Personas productoras reincorporadas a sus actividades productivas en el año anterior	1	
SECRETARÍA DE DESARROLLO RURAL	PROGRAMA PARA EL DESARROLLO FORESTAL SUSTENTABLE Y DE RECURSOS NATURALES	111,394,972	FIN - Contribuir a impulsar el aprovechamiento productivo y sustentable de los Recursos Naturales del Sector Rural a través de acciones para su protección, conservación y restauración	Variación Porcentual de la producción forestal no maderable	$((\text{PFNMO}/\text{PFNMO}_{-1}) - 1) * 100$ - PFNMO = Producción forestal no maderable obtenida en el año actual, PFNMOa = Producción forestal no maderable obtenida en el año anterior	1	
SECRETARÍA DE DESARROLLO RURAL	PROGRAMA PARA EL DESARROLLO FORESTAL SUSTENTABLE Y DE RECURSOS NATURALES	111,394,972	FIN - Contribuir a impulsar el aprovechamiento productivo y sustentable de los Recursos Naturales del Sector Rural a través de acciones para su protección, conservación y restauración	Variación Porcentual de la producción forestal maderable	$((\text{PFM}/\text{PFM}_{-1}) - 1) * 100$ - PFM = Producción forestal maderable del año actual, PFMa = Producción forestal maderable del año anterior	1	

GOBIERNO DEL ESTADO DE CHIHUAHUA
Presupuesto de Egresos para el Ejercicio Fiscal 2025
Presupuesto Basado en Resultados

Listado de Programas Presupuestarios, así como Indicadores Estratégicos y de Gestión a nivel de Fin - Propósito

DEPENDENCIA	PROGRAMA PRESUPUESTARIO	IMPORTE	FIN - PROPOSITO	NOMBRE DEL INDICADOR	FORMULA DEL INDICADOR	TIPO	
						ESTRATEGICO	GESTION
SECRETARÍA DE DESARROLLO RURAL	PROGRAMA DE USO SUSTENTABLE DEL AGUA	50,711,736	PROPOSITO - Las personas productoras del sector rural en el Estado de Chihuahua con unidades de producción mejoran la producción agrícola, acuícola y pesquera. FIN - Contribuir a Fortalecer la productividad del sector agropecuario, forestal, acuícola y pesquero, mediante apoyos para la realización de obras de infraestructura y mecanización rural productiva	Porcentaje de las personas productoras del sector rural con unidades de producción apoyadas	$(PPSRA/PPSRP)*100 - PPSRA =$ Personas productoras del sector rural apoyadas, $PPSRP =$ Personas productoras del sector rural programadas	1	
SECRETARÍA DE DESARROLLO RURAL	MECANIZACIÓN DEL CAMPO	251,490,976	PROPOSITO - Las personas productoras del sector rural dedicadas a las actividades primarias del Estado de Chihuahua, reciben orientación en procedimientos jurídicos, incluyendo aquellos relacionados con la celeridad y seguridad jurídica en la tenencia de tierra. FIN - Contribuir a Fortalecer la productividad del sector agropecuario, forestal, acuícola y pesquero, mediante apoyos para la realización de obras de infraestructura y mecanización rural productiva	Variación Porcentual de las personas productoras atendidas que se dedican a las actividades del sector rural en el Estado	$((PPAAc/PPAA(n-1))*100 - PPAAc =$ Personas productoras atendidas año actual, $PPAA(n) =$ Personas productoras atendidas año anterior	1	
SECRETARÍA DE DESARROLLO RURAL	COORDINACIÓN, CONDUCCIÓN Y ASESORÍA JURÍDICA EN EL SECTOR RURAL	8,156,750	PROPOSITO - Las personas productoras del sector rural dedicadas a las actividades primarias del Estado de Chihuahua, reciben orientación en procedimientos jurídicos, incluyendo aquellos relacionados con la celeridad y seguridad jurídica en la tenencia de tierra.	Variación porcentual de personas del sector rural dedicadas a las actividades primarias del Estado de Chihuahua	$((PSRA/PSRA(1-1))*100 - PSRA(1) =$ Personas del sector rural dedicadas a las actividades primarias del Estado de Chihuahua atendidas en el año actual, $PSRA(1) =$ Personas del sector rural dedicadas a las actividades primarias del Estado de Chihuahua atendidas en el año anterior	1	
SECRETARÍA DE DESARROLLO RURAL	FOMENTO AGRÍCOLA	11,055,285	PROPOSITO - Las personas vinculadas al sector agrícola del Estado de Chihuahua, mejoran el desarrollo de sus actividades.	Variación porcentual de las personas vinculadas al sector agrícola del Estado de Chihuahua beneficiadas	$(PVAB/PVAB(1-1))*100 - PVAB(1) =$ Las personas vinculadas al sector agrícola del Estado de Chihuahua beneficiadas en el año actual, $PVAB(1) =$ Las personas vinculadas al sector agrícola del Estado de Chihuahua beneficiadas en el año anterior	1	
SECRETARÍA DE DESARROLLO RURAL	FORTALECIMIENTO Y APOYO A LAS UNIDADES DE PRODUCCIÓN PECUARIA	48,658,882	PROPOSITO - Las y los productores pecuarios con Unidad de Producción Pecuaria registrada y actualizada ubicadas en el Estado de Chihuahua mejoran su competitividad	Variación porcentual de las y los productores pecuarios de Producción Pecuaria que incrementan su productividad	$((PPA/PPA(1-1))*100 - PPA(1) =$ Las y los productores pecuarios atendidos en el año actual, $PPA(1) =$ Las y los productores pecuarios atendidos en el año anterior	1	

GOBIERNO DEL ESTADO DE CHIHUAHUA
Presupuesto de Egresos para el Ejercicio Fiscal 2025
Presupuesto Basado en Resultados

Listado de Programas Presupuestarios, así como Indicadores Estratégicos y de Gestión a nivel de Fin - Propósito

DEPENDENCIA	PROGRAMA PRESUPUESTARIO	IMPORTE	FIN - PROPOSITO	NOMBRE DEL INDICADOR	FORMULA DEL INDICADOR	TIPO	
						ESTRATEGICO	GESTION
SECRETARÍA DE DESARROLLO RURAL	PROGRAMA PARA EL FOMENTO DE LOS AGRONEGOCIOS Y DEL VALOR AGREGADO	60,693,346	PROPOSITO - Las personas productoras del sector rural, en el estado de Chihuahua, cuentan con facilidades para la comercialización de los productos primarios y agroindustriales	Variación porcentual de personas productoras del sector rural beneficiadas	$((PPSRB_i/PPSRB_{i-1})-1)*100$ - PPSRB _i = Personas productoras del sector rural beneficiadas en el año actual, PPSRB _{i-1} = Personas productoras del sector rural beneficiadas en el año anterior	1	
SECRETARÍA DE DESARROLLO RURAL	PROGRAMA ESTATAL PARA EL DESARROLLO DE PRODUCTORES AGROPECUARIOS, AGROINDUSTRIALES, ACUICOLAS Y FORESTALES (PRODAAAF)	30,467,428	PROPOSITO - Las y los productores agropecuarios, agroindustriales, acuicolas y forestales del Estado, mejoran su capacidad económica para impulsar su productividad	Variación porcentual de las y los productores que reciben apoyos a través de esquemas de financiamiento	$((PAAAFAL_i/PAAAFAL_{i-1})-1)*100$ - PAAAFAL _i = Las y los productores agropecuarios, agroindustriales, acuicolas y forestales del Estado apoyados en el año anterior	1	
SECRETARÍA DE DESARROLLO RURAL	DEFINICIÓN Y CONDUCCIÓN DE LA PLANEACIÓN DEL DESARROLLO RURAL	92,376,633	PROPOSITO - Las personas vinculadas al sector rural del Estado de Chihuahua mejoran su productividad, y son beneficiadas con una planeación estratégica adecuada a sus necesidades	Variación porcentual de personas vinculadas al sector rural beneficiadas	$((PVSRLB_i/PVSRLB_{i-1})-1)*100$ - PVSRLB _i = Personas vinculadas al sector rural beneficiadas en el año actual, PVSRLB _{i-1} = Personas vinculadas al sector rural beneficiadas en el año anterior	1	
SECRETARÍA DE LA FUNCIÓN PÚBLICA	GOBIERNO ABIERTO	35,760,385	FIN - Contribuir a la promoción de mecanismos de participación y vigilancia ciudadana entre la población que permita fortalecer un gobierno cercano, transparente y de rendición de cuentas a la ciudadanía a través de las dependencias y entidades de la administración pública estatal más transparentes y accesibles a los ciudadanos.	Índice de Gobierno abierto	SS/CS - SS = Suma de los subíndices, CS = Cantidad de subíndices	1	
SECRETARÍA DE LA FUNCIÓN PÚBLICA	MEJORA DE REGULACIONES Y SIMPLIFICACIÓN DE TRÁMITES GUBERNAMENTALES	8,127,821	FIN - Contribuir a impulsar la mejora regulatoria mediante la simplificación de trámites gubernamentales que permita una respuesta ágil, eficaz y oportuna a la ciudadanía.	Porcentaje de avance de la Estrategia Nacional de Mejora Regulatoria en el ámbito estatal.	$(LAC/LAP)*100$ - LAC = Líneas de acción cumplidas, LAP = Líneas de acción programadas	1	

GOBIERNO DEL ESTADO DE CHIHUAHUA
Presupuesto de Egresos para el Ejercicio Fiscal 2025
Presupuesto Basado en Resultados

Listado de Programas Presupuestarios, así como Indicadores Estratégicos y de Gestión a nivel de Fin - Propósito

DEPENDENCIA	PROGRAMA PRESUPUESTARIO	IMPORTE	FIN - PROPOSITO	NOMBRE DEL INDICADOR	FORMULA DEL INDICADOR	TIPO	
						ESTRATEGICO	GESTION
SECRETARÍA DE LA FUNCIÓN PÚBLICA	MEJORA DE REGULACIONES Y SIMPLIFICACIÓN DE TRÁMITES GUBERNAMENTALES	8,127,821	PROPOSITO - Los Municipios y los Entes de la Administración Pública del Estado de Chihuahua cumplen con lo establecido en la Ley de Mejora Regulatoria del Estado de Chihuahua, prestando servicios públicos de calidad.	Porcentaje del avance de la Estrategia Estatal de Mejora Regulatoria implementada, emitido por el Consejo Estatal de Mejora Regulatoria.	(MCEEEMR/MCEEEMR)*100 - MCEEEMR = Líneas de acción cumplidas conforme la Estrategia Estatal de Mejora Regulatoria. MCEEEMR = Líneas de acción programadas por cumplir conforme la Estrategia Estatal de Mejora Regulatoria	1	
SECRETARÍA DE LA FUNCIÓN PÚBLICA	CONTROL Y EVALUACIÓN DE LA GESTIÓN PÚBLICA	76,502,127	FIN - Contribuir a construir un gobierno cercano, que trabaje de la mano con la gente, que es transparente y eficaz, con finanzas públicas ordenadas, mejora regulatoria y modernización administrativa mediante mecanismos de vigilancia y control, y procesos apegados a la normatividad.	Variación porcentual del número de actos en defensa jurídica de los Informes de Presunta Responsabilidad Administrativa	((DJIPRAAC/DRIPRA)-1)*100 - DJIPRAAC = Actos de defensas Jurídicas de los Informes de Presunta Responsabilidad Administrativa en el Año Actual, DRIPRA = Denuncias Resueltas con Informe de Presunta Responsabilidad Administrativa	1	
SECRETARÍA DE LA FUNCIÓN PÚBLICA	FISCALIZACIÓN Y CONTROL	19,900,626	PROPOSITO - Las Dependencias y Entidades de la Administración Pública Estatal identificadas en el Programa Anual de Auditoría y Control cumplen con la normatividad aplicable.	Porcentaje de Dependencias y Entidades Fiscalizadas	(DYEAPFE/DYEAPFE)*100 - DYEAPFE = Dependencias y Entidades de la Administración Pública Estatal Fiscalizadas, DYEAPFE = Dependencias y Entidades de la Administración Pública Estatal por Fiscalizar	1	
FISCALÍA GENERAL DEL ESTADO	INVESTIGACIÓN Y PERSECUCIÓN DEL DELITO	3,220,903,950	FIN - Contribuir a fortalecer el sistema de procuración de justicia con el objetivo de garantizar la eficacia, eficiencia e inclusión, así como evitar la revictimización, a través del fortalecimiento de la persecución penal del delito que permite la efectiva resolución de los hechos delictivos del fuero común cometidos en el Estado de Chihuahua.	Variación Porcentual Anual de Incidencia Delictiva Estatal.	((IDEFCT/IDEFCT_1)-1)*100 - IDEFCT = Incidencia Delictiva Estatal del Fuero Común T_1 IDEFCT_1 = Incidencia Delictiva Estatal del Fuero Común T_1	1	

GOBIERNO DEL ESTADO DE CHIHUAHUA
Presupuesto de Egresos para el Ejercicio Fiscal 2025
Presupuesto Basado en Resultados

Listado de Programas Presupuestarios, así como Indicadores Estratégicos y de Gestión a nivel de Fin - Propósito

DEPENDENCIA	PROGRAMA PRESUPUESTARIO	IMPORTE	FIN - PROPOSITO	NOMBRE DEL INDICADOR	FORMULA DEL INDICADOR	TIPO	
						ESTRATEGICO	GESTION
FISCALÍA GENERAL DEL ESTADO	INVESTIGACIÓN Y PERSECUCIÓN DEL DELITO	3,220,903,950	PROPOSITO - Las personas víctimas y ofendidas del delito del fuero común que acuden a denunciar, se benefician con el fortalecimiento de la persecución penal del delito que permite la efectiva resolución de los hechos delictivos cometidos en el Estado de Chihuahua.	Variación Porcentual Anual de Carpetas de Investigación Resueltas	$((CIRT/CIRT_{-1}) * 100 - CIRT = \text{Carpetas de Investigación Resueltas en el Ejercicio T. } CIRT_{-1} = \text{Carpetas de Investigación Resueltas en el Ejercicio T-1})$	1	
FISCALÍA GENERAL DEL ESTADO	INVESTIGACIÓN Y PERSECUCIÓN DEL DELITO	3,220,903,950	PROPOSITO - Las personas víctimas y ofendidas del delito del fuero común que acuden a denunciar, se benefician con el fortalecimiento de la persecución penal del delito que permite la efectiva resolución de los hechos delictivos cometidos en el Estado de Chihuahua.	Porcentaje de Carpetas de Investigación con Sentencia Condenatoria.	$(CISC/CISD) * 100 - CISC = \text{Carpetas de Investigación con Sentencia Condenatoria. } CISD = \text{Carpetas de Investigación con Sentencia Diciada}$	1	
FISCALÍA GENERAL DEL ESTADO	PROGRAMA INSTITUCIONAL DE ATENCIÓN A VÍCTIMAS	156,458,892	FIN - Contribuir a fortalecer el sistema de procuración de justicia para garantizar la eficacia, eficiencia e inclusión, así como evitar la revictimización, a través de mejorar los mecanismos institucionales para la atención integral de las víctimas directas e indirectas del delito del fuero común y/o de violaciones de derechos humanos del Estado de Chihuahua.	Variación Porcentual Anual de la Incidencia Delictiva Estatal.	$((IDEFCT/IDEFCT_{-1}) * 100 - IDEFCT = \text{Incidencia Delictiva Estatal del Fuero Común T. } IDEFCT_{-1} = \text{Incidencia Delictiva Estatal del Fuero Común T}_{-1})$	1	

GOBIERNO DEL ESTADO DE CHIHUAHUA
Presupuesto de Egresos para el Ejercicio Fiscal 2025
Presupuesto Basado en Resultados

Listado de Programas Presupuestarios, así como Indicadores Estratégicos y de Gestión a nivel de Fin - Propósito

DEPENDENCIA	PROGRAMA PRESUPUESTARIO	IMPORTE	FIN - PROPOSITO	NOMBRE DEL INDICADOR	FORMULA DEL INDICADOR	TIPO	
						ESTRATEGICO	GESTION
FISCALÍA GENERAL DEL ESTADO	PROGRAMA INSTITUCIONAL DE ATENCIÓN A VÍCTIMAS	156,458,892	PROPOSITO - Las víctimas directas, indirectas y/o víctimas potenciales del delito y/o de violaciones de Derechos Humanos, se benefician con el fortalecimiento del Modelo Integral de Atención a Víctimas del Estado de Chihuahua, que permite el selectivo ejercicio de sus derechos y apoya el restablecimiento de su proyecto de vida afectado por la delincuencia del fuero común.	Variación porcentual anual de beneficiarios del Programa de Víctimas.	$(PBPIAVT/PBPIAVT_1) \cdot 100$ - PBPIAVT = Personas beneficiarias del Programa Institucional de Atención a Víctimas en el Ejercicio T, PBPIAVT_1 = Personas beneficiarias del Programa Institucional de Atención a Víctimas en el Ejercicio T_1	1	
FISCALÍA GENERAL DEL ESTADO	CONTROL Y EVALUACIÓN DE PERSONAL	89,415,944	FIN - Contribuir a fortalecer el sistema de procuración de justicia con el objetivo de garantizar la eficacia, eficiencia e inclusión, así como evitar la revictimización, a través de que los esquemas de combate a la corrupción permitan incrementar la confiabilidad en los estados de fuerza del Sistema Estatal de Seguridad Pública del Estado de Chihuahua.	Variación Porcentual Anual de personal evaluado con aprobación vigente.	$(PEAVT/PEAVT_1) \cdot 100$ - PEAVT = Porcentaje de Personas Evaluadas con Aprobación Vigente en el Ejercicio T, PEAVT_1 = Personas Evaluadas con Aprobación Vigente en el Ejercicio T_1.	1	
FISCALÍA GENERAL DEL ESTADO	CONTROL Y EVALUACIÓN DE PERSONAL	89,415,944	PROPOSITO - Las mujeres y hombres adscritos al Sistema Estatal de Seguridad Pública del Estado de Chihuahua, se benefician con esquemas de combate a la corrupción que permiten incrementar su confiabilidad como representantes de la seguridad y de la justicia.	Variación porcentual anual de personas con esquemas de anticorrupción aplicados.	$(PEAAT/PEAAT_1) \cdot 100$ - PEAAT = Personas con Esquemas de Anticorrupción Aplicados en el Ejercicio T, PEAAT_1 = Personas con Esquemas de Anticorrupción Aplicados en el Ejercicio T_1.	1	

GOBIERNO DEL ESTADO DE CHIHUAHUA
Presupuesto de Egresos para el Ejercicio Fiscal 2025
Presupuesto Basado en Resultados

Listado de Programas Presupuestarios, así como Indicadores Estratégicos y de Gestión a nivel de Fin - Propósito

DEPENDENCIA	PROGRAMA PRESUPUESTARIO	IMPORTE	FIN - PROPOSITO	NOMBRE DEL INDICADOR	FORMULA DEL INDICADOR	TIPO	
						ESTRATEGICO	GESTION
FISCALÍA GENERAL DEL ESTADO	SISTEMA ESTATAL DE INFORMACIÓN DELICTIVA	101,995,662	FIN - Contribuir a fortalecer el sistema de procuración de justicia con el objetivo de garantizar la eficacia, eficiencia e inclusión, así como evitar la revictimización, mediante la consolidación del mecanismo principal de comunicación y colaboración interinstitucional que coadyuva el combate a la delincuencia del fuero común en el Estado.	Variación Porcentual Anual de la Incidencia Delictiva Estatal.	$((\text{DEFCT}/\text{IDEFCT}_1) - 1) * 100 - \text{IDEFCT} = \text{Incidencia Delictiva Estatal del Fuero Común T}_1$ $\text{IDEFCT}_1 = \text{Incidencia Delictiva Estatal del Fuero Común T}_{-1}$	1	
FISCALÍA GENERAL DEL ESTADO	SISTEMA ESTATAL DE INFORMACIÓN DELICTIVA	101,995,662	PROPOSITO - Las instituciones con representación en el Estado de Chihuahua, se benefician con la consolidación del Sistema Estatal de Información Delictiva, como mecanismo principal de comunicación y colaboración interinstitucional, que coadyuva la procuración de justicia y el combate a la delincuencia.	Variación Porcentual Anual de Servicios de Información Delictiva proporcionados.	$((\text{SICPT}/\text{SICPT}_1) - 1) * 100 - \text{SICPT} = \text{Servicios de Información Delictiva Proporcionados durante el ejercicio T}_1$ $\text{SICPT}_1 = \text{Servicios de Información Delictiva Proporcionados durante el ejercicio T}_{-1}$	1	
COORDINACIÓN DE COMUNICACIÓN	PROGRAMA DE DIFUSIÓN Y COMUNICACIÓN SOCIAL	175,175,229	FIN - Contribuir a promover mecanismos de participación y vigilancia ciudadana entre la población que permitan fortalecer un gobierno cercano, transparente y de rendición de cuentas a la ciudadanía, a través de difusión de información veraz y oportuna.	Variación Porcentual del Índice de Ciudadanos Informados de las acciones del gobierno estatal	$((\text{CIAGPI}/\text{CIAGAI}) - 1) * 100 - \text{CIAGPI} = \text{Índice de Ciudadanos Informados de las acciones del gobierno estatal posterior al Informe de Gobierno, CIAGAI} = \text{Índice de Ciudadanos Informados de las acciones del gobierno estatal en el periodo anterior al Informe de Gobierno.}$	1	
OFICINAS ESTATALES DE ENLACE CON LA SECRETARÍA DE RELACIONES EXTERIORES	SERVICIOS DE EMISIÓN DE PASAPORTES	43,479,136	PROPOSITO - La población del estado de Chihuahua cuenta con una eficiente atención en los servicios de emisión de pasaportes	Porcentaje de población del estado con pasaporte mexicano en el año actual	$(\text{PPV}/\text{TPE}) * 100 - \text{PPV} = \text{Población con pasaporte vigente, TPE} = \text{Total de población en el Estado}$	1	

GOBIERNO DEL ESTADO DE CHIHUAHUA
Presupuesto de Egresos para el Ejercicio Fiscal 2025
Presupuesto Basado en Resultados

Listado de Programas Presupuestarios, así como Indicadores Estratégicos y de Gestión a nivel de Fin - Propósito

DEPENDENCIA	PROGRAMA PRESUPUESTARIO	IMPORTE	FIN - PROPOSITO	NOMBRE DEL INDICADOR	FORMULA DEL INDICADOR	TIPO	
						ESTRATEGICO	GESTION
SECRETARÍA DE SEGURIDAD PÚBLICA	PREVENCIÓN DE LA VIOLENCIA Y LA DELINCUENCIA CON PARTICIPACIÓN CIUDADANA	51,916,064	FIN - Contribuir a disminuir la incidencia delictiva a través del fortalecimiento de las capacidades institucionales, fortaleciendo el vínculo con la ciudadanía y la erradicación de la impunidad	Variación porcentual anual de estrategias de prevención social de la violencia y la delincuencia con participación ciudadana y proximidad social implementadas	$((EPSVDPCPST/PEPSVDPCPST_{T-1}) * 100 - EPSVDPCPST =$ Estrategias de prevención social de la violencia y la delincuencia con participación ciudadana y proximidad social en el ejercicio actual. $EPSVDPCPST_{T-1} =$ Estrategias de prevención social de la violencia y la delincuencia con participación ciudadana y proximidad social en el ejercicio anterior	1	
SECRETARÍA DE SEGURIDAD PÚBLICA	PREVENCIÓN DE LA VIOLENCIA Y LA DELINCUENCIA CON PARTICIPACIÓN CIUDADANA	51,916,064	PROPOSITO - Las mujeres, hombres, niñas y niños del Estado de Chihuahua en municipios con incidencia delictiva se benefician con la interacción entre la policía y la sociedad en estrategias de prevención del delito y de participación ciudadana	Variación porcentual anual de personas que participan en las estrategias de prevención social de la violencia y la delincuencia con participación ciudadana y proximidad social	$((PEPSVDPCPST/PEPSVDPCPST_{T-1}) * 100 - PEPSVDPCPST =$ Personas que participan en las estrategias de prevención social de la violencia y la delincuencia con participación ciudadana y proximidad social en el ejercicio actual. $PEPSVDPCPST_{T-1} =$ Personas que participan en las estrategias de prevención social de la violencia y la delincuencia con participación ciudadana y proximidad social en el ejercicio ante	1	
SECRETARÍA DE SEGURIDAD PÚBLICA	REHABILITACIÓN Y REINSERCIÓN SOCIAL	1,252,516,869	FIN - Contribuir a consolidar una Reinserción Social Efectiva para las personas adultas y adolescentes privadas de la libertad en el Estado de Chihuahua, a través de la dotación de elementos y herramientas para su efectiva reinserción a la vida social y productiva	Variación porcentual anual de la calificación del diagnóstico nacional de supervisión penitenciaria (DNSP) para Chihuahua	$((CDNSPT/CDNSPT_{T-1}) * 100 -$ CDNSPT = Calificación diagnóstico nacional de supervisión penitenciaria en el ejercicio actual. $CDNSPT_{T-1} =$ Calificación diagnóstico nacional de supervisión penitenciaria en el ejercicio anterior	1	

GOBIERNO DEL ESTADO DE CHIHUAHUA
Presupuesto de Egresos para el Ejercicio Fiscal 2025
Presupuesto Basado en Resultados

Listado de Programas Presupuestarios, así como Indicadores Estratégicos y de Gestión a nivel de Fin - Propósito

DEPENDENCIA	PROGRAMA PRESUPUESTARIO	IMPORTE	FIN - PROPOSITO	NOMBRE DEL INDICADOR	FORMULA DEL INDICADOR	TIPO	
						ESTRATEGICO	GESTION
SECRETARÍA DE SEGURIDAD PÚBLICA	REHABILITACIÓN Y REINSERCIÓN SOCIAL	1,252,516,869	PROPOSITO - Las personas privadas de la libertad procesadas y sentenciadas del Estado de Chihuahua cuentan con herramientas que permitan su reinserción a la vida social y productiva	Variación porcentual anual de personas privadas de la libertad reincidentes	$((PPLRT/PPLRT_{-1}) * 100 - PPLRT = \text{Personas privadas de la libertad reincidentes en el ejercicio actual, } PPLRT_{-1} = \text{Personas privadas de la libertad reincidentes en el ejercicio anterior})$	1	
SECRETARÍA DE SEGURIDAD PÚBLICA	RESTABLECIMIENTO DEL ORDEN Y LA PAZ	1,527,008,698	FIN - Contribuir a disminuir la incidencia delictiva a través del fortalecimiento de las capacidades institucionales, fortaleciendo el vínculo con la ciudadanía y la erradicación de la impunidad así como la implementación de acciones operativas para la prevención y atención de delitos	Variación porcentual de la percepción de inseguridad	$((PIT/PIT_{-1}) * 100 - PIT = \text{Percepción de inseguridad en el ejercicio actual, } PIT_{-1} = \text{Percepción de inseguridad en el ejercicio anterior})$	1	
SECRETARÍA DE SEGURIDAD PÚBLICA	RESTABLECIMIENTO DEL ORDEN Y LA PAZ	1,527,008,698	PROPOSITO - Las y los habitantes del Estado se benefician con la implementación de acciones operativas para la prevención y atención de delitos	Variación porcentual anual de personas detenidas	$((PDT/PDT_{-1}) * 100 - PDT = \text{Personas detenidas en el ejercicio actual, } PDT_{-1} = \text{Personas detenidas en el ejercicio anterior})$	1	
SECRETARÍA DE SEGURIDAD PÚBLICA	PLATAFORMA CENTINELA	1,008,886,482	FIN - Contribuir a implementar el Sistema Estatal de Inteligencia y Coordinación Interinstitucional mediante la modernización de infraestructura tecnológica y de comunicaciones	Variación porcentual de la Percepción de Inseguridad.	$((PIT/PIT_{-1}) * 100 - PIT = \text{Percepción de inseguridad en el ejercicio, } PIT_{-1} = \text{Percepción de inseguridad en el ejercicio anterior})$	1	
SECRETARÍA DE SEGURIDAD PÚBLICA	PLATAFORMA CENTINELA	1,008,886,482	PROPOSITO - Las corporaciones de seguridad pública del estado cuentan con eficiente infraestructura tecnológica y de comunicaciones de la Plataforma Centinela para la transformación digital de las policías a un modelo de primer nivel	Variación Porcentual de Subcentros Centinela funcionando adecuadamente	$((SCCO/ASCCOA_{-1}) * 100 - SCCOA = \text{Subcentros Centinela en Correcta Operación en el año actual, } SCCOA_{-1} = \text{Subcentros Centinela en Correcta Operación en el año anterior})$	1	

GOBIERNO DEL ESTADO DE CHIHUAHUA
Presupuesto de Egresos para el Ejercicio Fiscal 2025
Presupuesto Basado en Resultados

Listado de Programas Presupuestarios, así como Indicadores Estratégicos y de Gestión a nivel de Fin - Propósito

DEPENDENCIA	PROGRAMA PRESUPUESTARIO	IMPORTE	FIN - PROPOSITO	NOMBRE DEL INDICADOR	FORMULA DEL INDICADOR	TIPO	
						ESTRATEGICO	GESTION
SECRETARÍA DE SEGURIDAD PÚBLICA	FONDO DE APORTACIONES PARA LA SEGURIDAD PÚBLICA DE LOS ESTADOS Y DEL DISTRITO FEDERAL (FASP) - INVERSIÓN	70,505,292	PROPOSITO - Las instituciones del Sistema Estatal de Seguridad Pública del Estado de Chihuahua se fortalecen de recursos de aportaciones federales para obras de infraestructura en materia de seguridad pública	Porcentaje de recursos ejercidos del fondo de aportaciones para la infraestructura	$(REFASPRAFASP) * 100 - REFASP =$ Recursos Ejercidos del Fondo de Aportaciones para la Seguridad Pública, RAFASP = Recurso Aprobado del Fondo de Aportaciones para la Seguridad Pública	1	
SECRETARÍA DE SEGURIDAD PÚBLICA	PROGRAMA DE SEGURIDAD PÚBLICA DEL ESTADO	1,000,000	PROPOSITO - Las zonas de ordenamiento territorial del estado de Chihuahua cuentan con infraestructura adecuada para apoyar el logro de resultados electivos y oportunos al combatir la inseguridad e impunidad.	Porcentaje de zonas de ordenamiento territorial beneficiadas	$(ZOTBIZOTEPOPOR) * 100 - ZOTB =$ Zonas de Ordenamiento Territorial Beneficiadas, ZOTEPOPOR = Zonas de Ordenamiento Territorial en el Estado de Chihuahua con posibilidad de tener recursos	1	
SECRETARÍA DE SEGURIDAD PÚBLICA	ADMINISTRACIÓN Y APLICACIÓN DE FONDOS EN MATERIA DE SEGURIDAD PÚBLICA	497,076,499	FIN - Contribuir a garantizar el uso adecuado de los fondos en materia de seguridad pública y procuración de justicia, evitando principalmente el subejercicio de estos mediante la administración eficaz y transparente de los mismos.	Variación porcentual de la percepción de inseguridad	$((PIT/PIT_{-1}) - 1) * 100 - PIT =$ Percepción de inseguridad en el ejercicio actual, PIT_1 = Percepción de inseguridad en el ejercicio anterior	1	
SECRETARÍA DE SEGURIDAD PÚBLICA	ADMINISTRACIÓN Y APLICACIÓN DE FONDOS EN MATERIA DE SEGURIDAD PÚBLICA	497,076,499	PROPOSITO - Las instituciones del Sistema Estatal de Seguridad Pública del Estado de Chihuahua se fortalecen con recursos de aportaciones federales en materia de seguridad pública	Porcentaje de presupuesto ejercido en programas federales	$(PEPFPAPF) * 100 - PEPF =$ Presupuesto ejercido en programas federales, PAFP = Presupuesto aprobado en programas federales	1	
SECRETARÍA DE SEGURIDAD PÚBLICA	PROGRAMA DE INTELIGENCIA POLICIAL Y OPERATIVA	1,095,879,684	FIN - Contribuir a que las corporaciones federales, estatales y municipales cuenten con una coordinación eficaz y eficiente que contribuye a mejorar las condiciones de seguridad en el estado mediante la aplicación de procesos de inteligencia	Variación porcentual de la percepción de inseguridad	$((PIT/PIT_{-1}) - 1) * 100 - PIT =$ Percepción de inseguridad en el ejercicio actual, PIT_1 = Percepción de inseguridad en el ejercicio anterior	1	

GOBIERNO DEL ESTADO DE CHIHUAHUA
Presupuesto de Egresos para el Ejercicio Fiscal 2025
Presupuesto Basado en Resultados
Listado de Programas Presupuestarios, así como Indicadores Estratégicos y de Gestión a nivel de Fin - Propósito

DEPENDENCIA	PROGRAMA PRESUPUESTARIO	IMPORTE	FIN - PROPOSITO	NOMBRE DEL INDICADOR	FORMULA DEL INDICADOR	TIPO	
						ESTRATEGICO	GESTION
SECRETARÍA DE SEGURIDAD PÚBLICA	PROGRAMA DE INTELIGENCIA POLICIAL Y OPERATIVA	1,095,879,684	PROPOSITO - Las corporaciones de seguridad pública del Estado de Chihuahua cuentan con procesos de inteligencia para el intercambio de información policial y operativos estratégicos acorde a las causas y efectos de conductas antisociales, a la comisión de delitos y a la generación de violencia	Variación porcentual anual de ordenes de operación ejecutadas	$((\text{OOET_1}) - 1) * 100 - \text{OOET} =$ Órdenes de operación ejecutadas en el ejercicio actual. $\text{OOET_1} =$ Órdenes de operación ejecutadas en el ejercicio anterior	1	
SECRETARÍA DE SEGURIDAD PÚBLICA	PROGRAMA DE FORMACIÓN Y PROFESIONALIZACIÓN POLICIAL	48,966,484	PROPOSITO - Las Corporaciones de Seguridad Pública y Procuración de Justicia del Estado cuentan con personal altamente capacitado y especializado	Porcentaje de Personas Graduadas en Formación Inicial con Plaza	$(\text{PGFIP}/\text{PGFI}) * 100 - \text{PGFIP} =$ Personas Graduadas de Formación Inicial con Plaza. $\text{PGFI} =$ Personas Graduadas de Formación Inicial	1	
SECRETARÍA DE SEGURIDAD PÚBLICA	PROGRAMA DE FORMACIÓN Y PROFESIONALIZACIÓN POLICIAL	48,966,484	PROPOSITO - Las Corporaciones de Seguridad Pública y Procuración de Justicia del Estado cuentan con personal altamente capacitado y especializado	Variación Porcentual de personas graduadas en formación inicial, actualización y educación formal	$(\text{PGFIAEA}/\text{PGFIAEA_1}) - 1 * 100 -$ $\text{PGFIAEA} =$ Personas graduadas en formación inicial, actualización y educación formal en el año actual. $\text{PGFIAEA_1} =$ Personas graduadas en formación inicial, actualización y educación formal en el año anterior	1	
COORDINACIÓN DE RELACIONES PÚBLICAS	FORTALECIMIENTO DE ENLACES INTERINSTITUCIONALES Y COLABORACIÓN ESTRATEGICA	109,083,831	PROPOSITO - Los actores públicos y privados del Estado de Chihuahua cuentan con mecanismos efectivos para fortalecer los enlaces institucionales entre las Dependencias y la sociedad civil para el logro de objetivos en común	Indice de variación porcentual de cobertura de la población objetivo	$(\text{CAPO}/\text{CAPO_1}) - 1 * 100 - \text{CAPO} =$ Cobertura Actual de la Población Objetivo. $\text{CAPO_1} =$ Cobertura del Año Anterior de la Población Objetivo	1	
SECRETARÍA DE TURISMO	PROGRAMA ESTATAL DE SUBSIDIOS PARA EL DESARROLLO TURISTICO	63,547,316	FIN - Contribuir a incrementar la derrama económica de la actividad turística en el estado mediante el impulso a la competitividad de los actores turísticos para optimizar la afluencia turística y reactivar el sector de manera sostenible.	Variación porcentual de la derrama económica generada por eventos de afluencia turística	$(\text{DEGER}/\text{DEEGR1}) - 1 * 100 -$ $\text{DEGER} =$ Derrama económica generada por eventos realizados en el año actual. $\text{DEEGR1} =$ Derrama económica generada por eventos realizados en el año anterior	1	

GOBIERNO DEL ESTADO DE CHIHUAHUA
Presupuesto de Egresos para el Ejercicio Fiscal 2025
Presupuesto Basado en Resultados

Listado de Programas Presupuestarios, así como Indicadores Estratégicos y de Gestión a nivel de Fin - Propósito

DEPENDENCIA	PROGRAMA PRESUPUESTARIO	IMPORTE	FIN - PROPOSITO	NOMBRE DEL INDICADOR	FORMULA DEL INDICADOR	TIPO	
						ESTRATEGICO	GESTION
SECRETARÍA DE TURISMO	PROGRAMA ESTATAL DE SUBSIDIOS PARA EL DESARROLLO TURISTICO	63,547,316	PROPOSITO - Los actores turísticos del Estado de Chihuahua aumentan su competitividad	Variación Porcentual de actores turísticos apoyados	$((ATA/ATA1)-1)*100 - ATA =$ Actores turísticos apoyados en el año actual, $ATA1 =$ Actores turísticos apoyados en el año anterior	1	
SECRETARÍA DE TURISMO	FOMENTO Y DESARROLLO TURISTICO	28,803,427	FIN - Contribuir a incrementar la derrama económica de la actividad turística en el estado mediante la generación de estrategias para aumentar la afluencia turística	Variación porcentual de derrama económica generada por turistas noche	$(DEGNTN/DEGNTN1)-1)*100 - DEGNTN =$ Derrama económica generada por turistas noche en el año actual, $DEGNTN1 =$ Derrama económica generada por turistas noche en el año anterior	1	
SECRETARÍA DE TURISMO	FOMENTO Y DESARROLLO TURISTICO	28,803,427	PROPOSITO - Los actores turísticos del Estado de Chihuahua generan aumento en los índices de afluencia turística	Variación porcentual de la afluencia turística generada	$(ATG/ATG1)-1)*100 - ATG =$ Afluencia turística generada en el año actual, $ATG1 =$ Afluencia turística generada en el año anterior	1	
SECRETARÍA DE TURISMO	FORTALECIMIENTO DE LA INFRAESTRUCTURA, EQUIPAMIENTO Y REHABILITACIÓN TURISTICA	32,050,647	FIN - Contribuir a incrementar la derrama económica de la actividad turística en el estado mediante el fortalecimiento y mejora de la infraestructura, rehabilitación y equipamiento de los municipios con vocación turística.	Variación porcentual de derrama económica generada en municipios con vocación turística	$(DEGMVT/DEGMVT1)-1)*100 - DEGMVT =$ Derrama económica generada en municipios con vocación turística en el año actual, $DEGMVT1 =$ Derrama económica generada en municipios con vocación turística en el año anterior	1	
SECRETARÍA DE TURISMO	FORTALECIMIENTO DE LA INFRAESTRUCTURA, EQUIPAMIENTO Y REHABILITACIÓN TURISTICA	32,050,647	PROPOSITO - Los municipios con vocación turística en el Estado de Chihuahua se benefician con obras de infraestructura turística	Porcentaje de municipios con vocación turística beneficiados con obras de infraestructura	$(MVTB/TMVTB1)*100 - MVTB =$ Municipios con vocación turística beneficiados, $TMVTB =$ Total de Municipios con vocación turística en el estado	1	
SECRETARÍA DE PUEBLOS Y COMUNIDADES INDÍGENAS	PROGRAMA INTEGRAL PARA LA PRODUCCIÓN AGROPECUARIA	67,794,780	FIN - Contribuir al desarrollo integral de las personas en condiciones de vulnerabilidad, con acciones que incrementen la producción de alimentos y conservación de recursos naturales, así como al desarrollo de capacidades en beneficio de pueblos y comunidades indígenas.	Variación porcentual de semanas de disponibilidad de maíz para consumo con la intervención del programa	$(SDI/SDI1)-1)*100 - SDI =$ Semanas de disponibilidad en el año actual, $SDI1 =$ Semanas de disponibilidad del año anterior	1	

GOBIERNO DEL ESTADO DE CHIHUAHUA
Presupuesto de Egresos para el Ejercicio Fiscal 2025
Presupuesto Basado en Resultados

Listado de Programas Presupuestarios, así como Indicadores Estratégicos y de Gestión a nivel de Fin - Propósito

DEPENDENCIA	PROGRAMA PRESUPUESTARIO	IMPORTE	FIN - PROPOSITO	NOMBRE DEL INDICADOR	FORMULA DEL INDICADOR	TIPO	
						ESTRATEGICO	GESTION
SECRETARÍA DE PUEBLOS Y COMUNIDADES INDÍGENAS	ASISTENCIA SOCIAL PARA LA POBLACION INDIGENA	19,207,437	FIN - Contribuir al desarrollo integral de las personas en condiciones de vulnerabilidad a través del otorgamiento de apoyos que fortalezcan su bienestar	Variación Porcentual de apoyos entregados	$(\frac{AEI}{AE_1}) * 100 - AEI =$ Apoyos entregados en el año actual, $AE_1 =$ Apoyos entregados el año anterior	1	
SECRETARÍA DE PUEBLOS Y COMUNIDADES INDÍGENAS	INFRAESTRUCTURA SOCIAL A LA POBLACION INDIGENA	9,060,000	FIN - Contribuir al desarrollo integral de las personas en condiciones de vulnerabilidad mediante acciones coordinadas para la implementación de apoyos de infraestructura social	Variación Porcentual de familias apoyadas con materiales de infraestructura social.	$(\frac{FA}{FA_1}) * 100 - FA =$ Familias atendidas en el año actual, $FA_1 =$ Familias atendidas el año anterior	1	
SECRETARÍA DE PUEBLOS Y COMUNIDADES INDÍGENAS	INFRAESTRUCTURA SOCIAL A LA POBLACION INDIGENA	9,060,000	PROPOSITO - La población indígena del Estado de Chihuahua carece de infraestructura social que coadyuve a mejorar su bienestar	Variación porcentual de población indígena beneficiada con apoyos de infraestructura social	$(\frac{PIB}{PIB_1}) * 100 - PIB =$ Población indígena beneficiada en el año actual, $PIB_1 =$ Población indígena beneficiada en el año anterior	1	
SECRETARÍA DE PUEBLOS Y COMUNIDADES INDÍGENAS	INCENTIVOS ECONÓMICOS A ESTUDIANTES INDIGENAS PARA SU PROFESIONALIZACION	15,690,012	FIN - Contribuir al desarrollo integral de las personas en condiciones de vulnerabilidad mediante el fortalecimiento a su profesionalización educativa	Variación Porcentual de estudiantes egresados con apoyos del programa	$(\frac{EE}{EE_1}) * 100 - EE =$ Estudiantes Egresados en el año actual, $EE_1 =$ Estudiantes Egresados en el año anterior	1	
SECRETARÍA DE PUEBLOS Y COMUNIDADES INDÍGENAS	INCENTIVOS ECONÓMICOS A ESTUDIANTES INDIGENAS PARA SU PROFESIONALIZACION	15,690,012	PROPOSITO - La población indígena de un nivel educativo superior y técnico profesional recibe apoyos para su profesionalización	Variación porcentual de estudiantes indígenas apoyados	$(\frac{EIAI}{EIAI_1}) * 100 - EIAI =$ Estudiantes indígenas apoyados en el año actual, $EIAI_1 =$ Estudiantes Programados a apoyados en el año anterior	1	
SECRETARÍA DE PUEBLOS Y COMUNIDADES INDÍGENAS	JUNTOS POR NUESTRA IDENTIDAD	6,657,929	PROPOSITO - Población indígena en el Estado de Chihuahua que habita en zonas urbanas y rurales, cuenta con suficientes incentivos para el desarrollo comunitario	Variación Porcentual de personas en condiciones de vulnerabilidad atendidas	$(\frac{PAI}{PAI_1}) * 100 - PAI =$ Personas Atendidas en el año actual, $PAI_1 =$ Personas Atendidas en el año anterior	1	
SECRETARÍA DE PUEBLOS Y COMUNIDADES INDÍGENAS	ESTRATEGIA SOLIDARIA DE ALIMENTACION NUTRITIVA, EN ESCUELAS CON POBLACION INDIGENA	14,921,341	PROPOSITO - Las niñas, niños y adolescentes estudiantes de nivel básico y medio superior reciben dotaciones alimenticias en escuelas con población indígena.	Variación porcentual de niñas, niños y adolescentes estudiantes beneficiados con paquetes alimenticios	$(\frac{NNAB}{NNAB_1}) * 100 - NNAB =$ Niñas, niños y adolescentes beneficiados en el año actual, $NNAB_1 =$ Niñas, niños y adolescentes beneficiados el año anterior	1	

GOBIERNO DEL ESTADO DE CHIHUAHUA
Presupuesto de Egresos para el Ejercicio Fiscal 2025
Presupuesto Basado en Resultados

Listado de Programas Presupuestarios, así como Indicadores Estratégicos y de Gestión a nivel de Fin - Propósito

DEPENDENCIA	PROGRAMA PRESUPUESTARIO	IMPORTE	FIN - PROPOSITO	NOMBRE DEL INDICADOR	FORMULA DEL INDICADOR	TIPO	
						ESTRATEGICO	GESTION
SECRETARÍA DE PUEBLOS Y COMUNIDADES INDÍGENAS	FOMENTO AL RESPETO DE LOS DERECHOS INDÍGENAS	14,647,735	PROPOSITO - La población indígena recibe atención participativa por medio de políticas públicas basadas en derechos	Variación Porcentual de personas indígenas atendidas	$((PA/PA1)-1)*100 - PA =$ Personas atendidas en el año anterior	1	
SECRETARÍA DE PUEBLOS Y COMUNIDADES INDÍGENAS	DESARROLLO ECONÓMICO PARA LA POBLACIÓN INDÍGENA	6,533,926	FIN - Contribuir al desarrollo integral de las personas en condiciones de vulnerabilidad, mediante la generación de acciones de emprendimiento productivo y capacitación para el autoempleo	Variación porcentual del índice de población indígena con ingreso inferior a la línea de pobreza por ingresos.	$((PI/PIAc)/PI(PIAn)-1)*100 - PI(PIAc) =$ Índice de población indígena con ingreso inferior a la línea de pobreza por ingresos en el año anterior	1	
SECRETARÍA DE PUEBLOS Y COMUNIDADES INDÍGENAS	GESTIÓN ADMINISTRATIVA Y OPERACIÓN	47,259,675	FIN - Contribuir al desarrollo integral de las personas indígenas en condiciones de vulnerabilidad, a través de acciones para administrar y operar los recursos públicos asignados de manera eficiente y eficaz.	Porcentaje de personas indígenas beneficiadas con programas presupuestarios	$(PIB/PIPB)*100 - PIB =$ Personas indígenas programadas a beneficiar	1	
COORDINACIÓN DE POLÍTICA DIGITAL	MODERNIZACIÓN GUBERNAMENTAL Y DESARROLLO TECNOLÓGICO	295,294,459	FIN - Contribuir a garantizar el derecho a la conectividad, internet y tecnologías de la información de las y los chihuahuenses con criterios de equidad e inclusión mediante la modernización de telecomunicaciones	Variación Porcentual de usuarios de tecnologías de la información	$((UTI/UT1)-1)*100 - UT1 =$ Usuarios de tecnologías de la información en el año actual, UT1 = Usuarios de tecnologías de la información en el año anterior	1	
COORDINACIÓN DE POLÍTICA DIGITAL	MODERNIZACIÓN GUBERNAMENTAL Y DESARROLLO TECNOLÓGICO	295,294,459	PROPOSITO - La población del Estado de Chihuahua igual o mayor a 6 años de edad cuenta con acceso a las Tecnologías de la Información y la Comunicación	Porcentaje de usuarios con acceso a Internet en Chihuahua	$(UAI/UAIP)*100 - UAI =$ Usuarios con acceso a Internet programados	1	
CONSEJERÍA JURÍDICA DEL EJECUTIVO DEL ESTADO	REPRESENTACIÓN LEGAL DEL PODER EJECUTIVO	16,984,824	FIN - Contribuir con una gestión eficaz y eficiente gubernamental mediante la representación jurídica ante los órganos judiciales.	Porcentaje de representaciones jurídicas	$(RJAOR/RJAQJP)*100 - RJAQJR =$ Representaciones jurídicas ante los órganos judiciales atendidas, RJAQJP = Total de Representaciones jurídicas ante los órganos judiciales	1	

GOBIERNO DEL ESTADO DE CHIHUAHUA
Presupuesto de Egresos para el Ejercicio Fiscal 2025
Presupuesto Basado en Resultados

Listado de Programas Presupuestarios, así como Indicadores Estratégicos y de Gestión a nivel de Fin - Propósito

DEPENDENCIA	PROGRAMA PRESUPUESTARIO	IMPORTE	FIN - PROPOSITO	NOMBRE DEL INDICADOR	FORMULA DEL INDICADOR	TIPO	
						ESTRATEGICO	GESTION
CONSEJERIA JURIDICA DEL EJECUTIVO DEL ESTADO	REPRESENTACION LEGAL DEL PODER EJECUTIVO	16,984,824	PROPOSITO - La Titular, las Dependencias y Entidades del Poder Ejecutivo cuentan con suficiente representación jurídica ante los órganos judiciales. FIN - Contribuir a promover mecanismos de participación y vigilancia ciudadana entre la población que permita fortalecer un gobierno cercano, transparente y de rendición de cuentas a la ciudadanía, mediante un Proceso Legislativo que favorezcan el desarrollo del Estado de Chihuahua.	Porcentaje de Entes Públicos asesorados	$(EPPEA/TEPAPE)*100$ - EPPEA = Entes públicos del Poder Ejecutivo asesorados, TEPAPE = Total de Entes públicos de la Administración Pública Estatal	1	
CONGRESO DEL ESTADO	PROCESO LEGISLATIVO	780,681,035	PROPOSITO - Las y los alumnos en situación de vulnerabilidad incrementan sus posibilidades de acceso y permanencia en educación básica y normal federal transferido.	Porcentaje de leyes, reformas y decretos aprobadas de acuerdo artículo 64 de la Constitución Política del Estado de Chihuahua	$(RAECPECH/TAR)*100$ - RAECPECH = Resoluciones de asuntos emitidos en apego al artículo 64 de la Constitución Política del Estado de Chihuahua, TAR = Total de asuntos recibidos	1	
AUDITORIA SUPERIOR DEL ESTADO DE CHIHUAHUA	FISCALIZACIÓN DE LAS CUENTAS PUBLICAS	242,641,667	PROPOSITO - Las y los alumnos en situación de vulnerabilidad incrementan sus posibilidades de acceso y permanencia en educación básica y normal federal transferido.	Porcentaje de Entidades Fiscalizables auditadas	$(EF/ECPAAM)*100$ - EF = Entidades Fiscalizables auditadas, ECPAAM = Total de Entidades fiscalizables del Estado de Chihuahua que ejercen recurso público que presentan Cuenta Pública	1	
TRIBUNAL SUPERIOR DE JUSTICIA	DESARROLLO DEL PODER JUDICIAL	4,062,900,000	PROPOSITO - La población del Estado de Chihuahua que solicita los servicios institucionales del Tribunal Superior de Justicia presenta eficiente atención de sus asuntos	Variación Porcentual de asuntos terminados por los órganos jurisdiccionales	$(ATOJ/ATOJ_{-1})*100$ - ATOJ = Asuntos terminados por los órganos jurisdiccionales en el año actual, ATOJ_{-1} = Asuntos terminados por los órganos jurisdiccionales en el año anterior	1	
SERVICIOS EDUCATIVOS DEL ESTADO DE CHIHUAHUA	SERVICIOS DE APOYOS PARA EL ACCESO Y PERMANENCIA EN EDUCACIÓN BÁSICA Y NORMAL	347,129,146	PROPOSITO - Las y los alumnos en situación de vulnerabilidad incrementan sus posibilidades de acceso y permanencia en educación básica y normal federal transferido.	Porcentaje promedio de las y los alumnos apoyados por el programa que terminan el grado cursado.	$(AAACE/TAICE)*100$ - AAACE = Alumnos apoyados que concluyen el ciclo escolar, TAICE = Alumnos apoyados que iniciaron el ciclo escolar	1	

GOBIERNO DEL ESTADO DE CHIHUAHUA
Presupuesto de Egresos para el Ejercicio Fiscal 2025
Presupuesto Basado en Resultados

Listado de Programas Presupuestarios, así como Indicadores Estratégicos y de Gestión a nivel de Fin - Propósito

DEPENDENCIA	PROGRAMA PRESUPUESTARIO	IMPORTE	FIN - PROPOSITO	NOMBRE DEL INDICADOR	FORMULA DEL INDICADOR	TIPO	
						ESTRATEGICO	GESTION
SERVICIOS EDUCATIVOS DEL ESTADO DE CHIHUAHUA	COBERTURA EN EDUCACIÓN BÁSICA INCLUSIVA	14,190,813,600	PROPOSITO - Población del estado de Chihuahua que requiere el servicio de educación básica en escuelas federal transferido cuenta con acceso para su formación básica.	Porcentaje de niñas y niños de 0 a 14 años formados en Educación Básica en el ciclo t.	$(NN_0-14_ATE_EFT/TOT_NN_0-14) * 100 - NN_0-14_ATE_EFT =$ Niñas y niños de 0 a 14 años atendidos en escuelas federal transferido en el ciclo t. $TOT_NN_0-14 =$ Total de niñas y niños de 0 a 14 años.	1	
SERVICIOS EDUCATIVOS DEL ESTADO DE CHIHUAHUA	COBERTURA EN EDUCACIÓN BÁSICA INCLUSIVA	14,190,813,600	PROPOSITO - Población del estado de Chihuahua que requiere el servicio de educación básica en escuelas federal transferido cuenta con acceso para su formación básica.	Porcentaje de personas mayores de 15 años en rezago educativo atendidos con Educación Básica respecto del total estatal, en el ciclo.	$(PER_REZ_ATE_PRIM_SEC_EFT_TOT_PER_REZ) * 100 - PER_REZ_ATE_PRIM_SEC_EFT =$ Personas en rezago atendidas en escuelas federal transferido en el ciclo t. $TOT_PER_REZ =$ Total de personas en rezago en la entidad.	1	
SERVICIOS EDUCATIVOS DEL ESTADO DE CHIHUAHUA	COBERTURA EN EDUCACIÓN NORMAL Y POSGRADO	1,377,901,861	PROPOSITO - Mujeres y hombres con interés en la docencia cuentan con formación profesional para la impartición de educación básica en el estado de Chihuahua.	Porcentaje de titulación de las personas egresadas de las escuelas formadoras y actualizadoras de docentes adscritas a seech	$(E_T/TE) * 100 - E_T =$ Egresados Titulados, TE = Total de Egresados	1	
SERVICIOS EDUCATIVOS DEL ESTADO DE CHIHUAHUA	SERVICIOS PARA LA CALIDAD EN EDUCACIÓN BÁSICA	107,727,180	PROPOSITO - Las escuelas públicas de educación básica cuentan con ambientes escolares favorables para el aprendizaje.	Porcentaje de escuelas federal transferido con al menos tres aspectos de ambientes escolares favorables atendidos.	$(ESC_BEN/ESC_BAS) * 100 - ESC_BEN =$ Escuelas federal transferido beneficiadas con al menos tres aspectos de ambientes escolares favorables. $ESC_BAS =$ Total de escuelas de educación básica federal transferido	1	
SERVICIOS EDUCATIVOS DEL ESTADO DE CHIHUAHUA	GESTIÓN PARA LA EDUCACIÓN BÁSICA, NORMAL Y POSGRADO	1,644,025,669	PROPOSITO - Los centros de trabajo federal transferidos, garantizan el acceso a la educación básica, normal y posgrado.	Tasa de variación promedio de la oferta educativa básica	$(EOFE_INI_PRE_PRI_SEC_VEOFE_INI_PRE_PRI_SEC_t) * 100 - EOFE_INI_PRE_PRI_SEC_t =$ Espacios ofertados en ed. inicial, más ed. preescolar, más ed. primaria, más ed. Secundaria en el ciclo t. $EOFE_INI_PRE_PRI_SEC_t =$ Espacios ofertados en ed. inicial, más ed. preescolar, más ed. primaria, más ed. Secundaria en el c	1	

GOBIERNO DEL ESTADO DE CHIHUAHUA
Presupuesto de Egresos para el Ejercicio Fiscal 2025
Presupuesto Basado en Resultados

Listado de Programas Presupuestarios, así como Indicadores Estratégicos y de Gestión a nivel de Fin - Propósito

DEPENDENCIA	PROGRAMA PRESUPUESTARIO	IMPORTE	FIN - PROPOSITO	NOMBRE DEL INDICADOR	FORMULA DEL INDICADOR	TIPO	
						ESTRATEGICO	GESTION
UNIVERSIDAD TECNOLÓGICA DE CHIHUAHUA	VINCULACIÓN, EXTENSIÓN Y SERVICIOS ACADÉMICOS EN EDUCACIÓN MEDIA SUPERIOR Y SUPERIOR	29,462,097	FIN - Contribuir a brindar los servicios educativos de calidad a los estudiantes de escuelas del sistema educativo estatal, a través de la vinculación entre el sector educativo y productivo.	Variación Porcentual de alianzas con el sector productivo para consolidar servicios educativos	$((ASPCA/ASPCA_{-1})-1)*100$ - ASPCA = Alianzas con el sector productivo consolidado en el año actual, ASPCA_1 = Alianzas con el sector productivo consolidado en el año anterior	1	
UNIVERSIDAD TECNOLÓGICA DE CHIHUAHUA	VINCULACIÓN, EXTENSIÓN Y SERVICIOS ACADÉMICOS EN EDUCACIÓN MEDIA SUPERIOR Y SUPERIOR	29,462,097	PROPOSITO - Los estudiantes de la Universidad Tecnológica de Chihuahua realizan eficiente vinculación con los sectores públicos, privado y social.	Porcentaje de egresados laborando	$(ELAC/TEU)*100$ - ELAC = Egresados laborando acorde a su área de competencia, TEU = Total de egresados de la universidad	1	
UNIVERSIDAD TECNOLÓGICA DE CIUDAD JUÁREZ	PERMANENCIA DE LOS ESTUDIANTES EN EDUCACIÓN SUPERIOR	329,839,637	FIN - Contribuir a elevar la cobertura en Educación Superior mediante al desarrollo de espacios escolares idóneos que generen la permanencia de los estudiantes en la Universidad Tecnológica de Ciudad Juárez.	Porcentaje de Egresados (Tasa de Egreso)	$(TAEG/TANG)*100$ - TAEG = Total de alumnos egresados de una misma generación, TANG = Total de alumnos de nuevo ingreso de una misma generación	1	
UNIVERSIDAD TECNOLÓGICA DE CIUDAD JUÁREZ	PERMANENCIA DE LOS ESTUDIANTES EN EDUCACIÓN SUPERIOR	329,839,637	FIN - Contribuir a elevar la cobertura en Educación Superior mediante al desarrollo de espacios escolares idóneos que generen la permanencia de los estudiantes en la Universidad Tecnológica de Ciudad Juárez.	Porcentaje de Titulados (Tasa de Titulación)	$(TATG/TANIG)*100$ - TATG = Total de alumnos titulados de una misma generación, TANIG = Total de alumnos de nuevo ingreso de una misma generación	1	
UNIVERSIDAD TECNOLÓGICA DE CIUDAD JUÁREZ	PERMANENCIA DE LOS ESTUDIANTES EN EDUCACIÓN SUPERIOR	329,839,637	PROPOSITO - Las y los alumnos de la Universidad Tecnológica de Ciudad Juárez deciden permanecer con su formación en educación superior.	Variación porcentual de alumnos atendidos	$(MTT/MTL_{-1})*100$ - MTT = Matrícula total del año actual, MTL_1 = Matrícula total del año anterior	1	
UNIVERSIDAD TECNOLÓGICA DE CIUDAD JUÁREZ	VINCULACIÓN DE NIVEL SUPERIOR CON EL SECTOR PRODUCTIVO	10,695,036	FIN - Contribuir en brindar los servicios educativos de calidad a los estudiantes, mediante la colocación de los Egresados de la Universidad Tecnológica de Ciudad Juárez con el Sector Productivo.	Porcentaje de Egresados trabajando a seis meses de su egreso	$(ETSE/TE)*100$ - ETSE = Egresados Trabajando a Seis meses de Egreso, TE = Total de Egresados	1	

GOBIERNO DEL ESTADO DE CHIHUAHUA
Presupuesto de Egresos para el Ejercicio Fiscal 2025
Presupuesto Basado en Resultados

Listado de Programas Presupuestarios, así como Indicadores Estratégicos y de Gestión a nivel de Fin - Propósito

DEPENDENCIA	PROGRAMA PRESUPUESTARIO	IMPORTE	FIN - PROPOSITO	NOMBRE DEL INDICADOR	FORMULA DEL INDICADOR	TIPO	
						ESTRATEGICO	GESTION
UNIVERSIDAD TECNOLÓGICA DE CIUDAD JUÁREZ	VINCULACIÓN DE NIVEL SUPERIOR CON EL SECTOR PRODUCTIVO	10,695,036	FIN - Contribuir en brindar los servicios educativos de calidad a los estudiantes, mediante la colocación de los Egresados de la Universidad Tecnológica de Ciudad Juárez con el Sector Productivo.	Porcentaje de Empleadores Satisfechos	(TEMSyS/TE)*100 - TEMSYS = Total de Empleadores muy Satisfechos y Satisfechos, TE = Total de Empleadores	1	
COLEGIO DE BACHILLERES DEL ESTADO DE CHIHUAHUA	PERMANENCIA EN EDUCACIÓN BACHILLERATO	1,313,537,660	FIN - Contribuir a brindar los servicios educativos de calidad a los estudiantes de escuelas del Sistema Educativo Estatal, a través del desarrollo de ambientes escolares que propicien el aprendizaje, la inclusión, equidad y perspectiva de género.	Porcentaje de alumnos y alumnas que reciben servicios educativos de calidad	(AI/ANMS)*100 - AI = Alumnos y alumnas inscritos, ANMS = Alumnos y alumnas de Nivel Medio Superior	1	
COLEGIO DE BACHILLERES DEL ESTADO DE CHIHUAHUA	PERMANENCIA EN EDUCACIÓN BACHILLERATO	1,313,537,660	PROPOSITO - Alumnos y alumnas del Colegio de Bachiller del Estado de Chihuahua reciben una eficiente Educación Media Superior de calidad.	Porcentaje de Eficiencia terminal	(AE/AI)*100 - AE = Alumnos y alumnas que egresan, AI = Alumnos y alumnas que inician la generación	1	
COLEGIO DE BACHILLERES DEL ESTADO DE CHIHUAHUA	INFRAESTRUCTURA EDUCATIVA COBACH	13,999,136	FIN - Contribuir a brindar servicios educativos de calidad a los estudiantes de escuelas del Sistema Educativo Estatal, a través del desarrollo de ambientes escolares que propicien el aprendizaje, la inclusión, equidad y perspectiva de género.	Porcentaje de ocupación de la capacidad instalada	(EFO/efd)*100 - EFO = Espacios físicos ocupados, EFD = Espacios físicos disponibles	1	
COLEGIO DE BACHILLERES DEL ESTADO DE CHIHUAHUA	INFRAESTRUCTURA EDUCATIVA COBACH	13,999,136	PROPOSITO - Los espacios educativos del Colegio de Bachiller del Estado de Chihuahua son adecuados para brindar servicios de Educación Media Superior de Calidad.	Porcentaje de espacios educativos con ambientes escolares propios con ambientes escolares propios	(EEAP/TEE)*100 - EEAP = Espacios educativos con ambientes propios, TEE = Total de Espacios Educativos	1	

GOBIERNO DEL ESTADO DE CHIHUAHUA
Presupuesto de Egresos para el Ejercicio Fiscal 2025
Presupuesto Basado en Resultados

Listado de Programas Presupuestarios, así como Indicadores Estratégicos y de Gestión a nivel de Fin - Propósito

DEPENDENCIA	PROGRAMA PRESUPUESTARIO	IMPORTE	FIN - PROPOSITO	NOMBRE DEL INDICADOR	FORMULA DEL INDICADOR	TIPO	
						ESTRATEGICO	GESTION
INSTITUTO TECNOLÓGICO SUPERIOR DE NUEVO CASAS GRANDES	VINCULACIÓN Y SERVICIOS EDUCATIVOS	12,135,673	PROPOSITO - Las alumnas y los alumnos que cursan en el Instituto Tecnológico Superior de Nuevo Casas Grandes, cuentan con oportunidades para integrarse en el mercado laboral.	Porcentaje de alumnas y alumnas egresados incorporados(as) en el sector laboral	$(EISL/EGL) \times 100$ - EISL = Egresados (as) incorporados(as) en el sector laboral, EGL = Egresados por generación localizados	1	
INSTITUTO TECNOLÓGICO SUPERIOR DE NUEVO CASAS GRANDES	COBERTURA EN EDUCACIÓN SUPERIOR TECNOLÓGICA	79,910,541	FIN - Contribuir a brindar los servicios educativos de calidad a los estudiantes de escuelas del Sistema Educativo Estatal, a través del desarrollo de ambientes escolares que propicien el aprendizaje, la inclusión, equidad y perspectiva de género.	Variación Porcentual de alumnas y alumnos inscritos	$((AAI/AAI_1) - 1) \times 100$ - AAI = Alumnas y Alumnos inscritos año actual, AAI_1 = Alumnas y Alumnos inscritos año anterior	1	
INSTITUTO TECNOLÓGICO SUPERIOR DE NUEVO CASAS GRANDES	COBERTURA EN EDUCACIÓN SUPERIOR TECNOLÓGICA	79,910,541	PROPOSITO - Las alumnas y los alumnos egresados del nivel medio superior del noroeste del estado de Chihuahua cuentan con oportunidades para acceder a la educación superior tecnológica.	Porcentaje de captación de estudiantes egresados de educación media superior	$(AINI/AEEMS) \times 100$ - AINI = Alumnado inscrito de nuevo ingreso, AEEMS = Alumnado egresado de educación media superior	1	
COLEGIO DE ESTUDIOS CIENTÍFICOS Y TECNOLÓGICOS DEL ESTADO DE CHIHUAHUA	COBERTURA EN EDUCACIÓN EN BACHILLERATO TECNOLÓGICO	669,148,736	PROPOSITO - Las alumnas y los alumnos del Colegio de Estudios Científicos y Tecnológicos del Estado de Chihuahua cuentan con servicios educativos de manera oportuna, eficaz y eficiente.	Porcentaje de alumnas y alumnos satisfechos	$(TAAS/TAEE) \times 100$ - TAAS = Total de alumnas y alumnos satisfechos, TAEE = Total de alumnas y alumnos encuestados	1	
COLEGIO DE EDUCACIÓN PROFESIONAL TÉCNICA DEL ESTADO DE CHIHUAHUA	COBERTURA EN EDUCACIÓN EN BACHILLERATO TECNOLÓGICO	299,538,301	PROPOSITO - Las alumnas y los alumnos egresados de nivel básico del Estado de Chihuahua tienen una oportunidad para acceder a la educación media superior.	Variación porcentual de alumnas y alumnos atendidos en el subsistema educativo	$((AIAA/MTAA) - 1) \times 100$ - AIAA = Alumnado inscrito en el año actual, MTAA = Alumnado inscrito en el año anterior	1	

GOBIERNO DEL ESTADO DE CHIHUAHUA
Presupuesto de Egresos para el Ejercicio Fiscal 2025
Presupuesto Basado en Resultados

Listado de Programas Presupuestarios, así como Indicadores Estratégicos y de Gestión a nivel de Fin - Propósito

DEPENDENCIA	PROGRAMA PRESUPUESTARIO	IMPORTE	FIN - PROPOSITO	NOMBRE DEL INDICADOR	FORMULA DEL INDICADOR	TIPO	
						ESTRATEGICO	GESTION
COLEGIO DE EDUCACION PROFESIONAL TECNICA DEL ESTADO DE CHIHUAHUA	CALIDAD EN LOS SERVICIOS DE EDUCACION PROFESIONAL TECNICA BACHILLER	970,969	PROPOSITO - Las alumnas y los alumnos del Colegio de Educación Profesional Técnica del Estado de Chihuahua cuentan con programas educativos eficientes de acuerdo a la calidad de la normatividad aplicable.	Variación porcentual del índice general de satisfacción del servicio educativo alumnos	$((IPSEAAA/IPSEAA_{-1}) - 1) * 100$ - IPSEAAA = Índice porcentual del servicio educativo de las alumnas y alumnos del año actual, IPSEAA_1 = Índice porcentual del servicio educativo de las alumnas y alumnos del año anterior	1	
INSTITUTO CHIHUAHUENSE DE EDUCACION PARA LOS ADULTOS	EDUCACION BASICA PARA ADULTOS	180,789,824	PROPOSITO - Personas de 15 años o más en el Estado de Chihuahua que aprenden a leer y a escribir y/o que han concluido la educación primaria y/o secundaria ejercen su derecho a la educación.	Porcentaje de población de 15 años y más en condición de rezago educativo que concluye Alfabetización, Primaria y/o secundaria.	$(X/Y) * 100$ - X = Población de 15 años y más que concluyó el nivel inicial, primaria y/o secundaria el periodo actual, Y = Población de 15 años y más en rezago educativo en el periodo anterior	1	
INSTITUTO DE APOYO AL DESARROLLO TECNOLÓGICO	CAPACITACIÓN DE ALTO NIVEL	128,047,696	FIN - Contribuir a incrementar las competencias de los sectores productivos del estado, mediante el fortalecimiento de las habilidades técnicas de la Población Económicamente activa.	Porcentaje de personas acreditadas por el Instituto	$(PACCIN/PCLECH) * 100$ - PACCIN = Personas acreditadas en cursos de capacitación ofertados en el Instituto de Apoyo al Desarrollo Tecnológico, PCLECH = Personas capacitadas laboralmente en el estado de Chihuahua	1	
INSTITUTO DE APOYO AL DESARROLLO TECNOLÓGICO	CAPACITACIÓN DE ALTO NIVEL	128,047,696	PROPOSITO - La población económicamente activa del Estado de Chihuahua que percibe menos de 2 salarios mínimos desarrolla las competencias requeridas del sector productivo del Estado de Chihuahua.	Variación porcentual de personas inscritas en el Instituto de Apoyo al Desarrollo Tecnológico	$(EGAAc/EGAAa) - 1 * 100$ - EGAAc = Inscritos año actual, EGAAa = Inscritos año anterior	1	
INSTITUTO DE APOYO AL DESARROLLO TECNOLÓGICO	CAPACITACIÓN DE ALTO NIVEL	128,047,696	PROPOSITO - La población económicamente activa del Estado de Chihuahua que percibe menos de 2 salarios mínimos desarrolla las competencias requeridas del sector productivo del Estado de Chihuahua.	Porcentaje de mujeres inscritas en el Instituto de Apoyo al Desarrollo Tecnológico	$(MIPC/PIPC) * 100$ - MIPC = Mujeres inscritas en programas de capacitación, PIPC = Personas inscritas en programas de Capacitación	1	

GOBIERNO DEL ESTADO DE CHIHUAHUA
Presupuesto de Egresos para el Ejercicio Fiscal 2025
Presupuesto Basado en Resultados

Listado de Programas Presupuestarios, así como Indicadores Estratégicos y de Gestión a nivel de Fin - Propósito

DEPENDENCIA	PROGRAMA PRESUPUESTARIO	IMPORTE	FIN - PROPOSITO	NOMBRE DEL INDICADOR	FORMULA DEL INDICADOR	TIPO	
						ESTRATEGICO	GESTION
INSTITUTO DE CAPACITACIÓN PARA EL TRABAJO DEL ESTADO DE CHIHUAHUA	CAPACITACIÓN PARA EL DESARROLLO DE HABILIDADES Y CONOCIMIENTOS PARA EL TRABAJO Y/O EMPRENDIMIENTO	117,874,287	FIN - Contribuir a proporcionar a la población Económicamente Activa del Estado de Chihuahua habilidades y conocimientos para y en el trabajo y/o la generación de emprendimiento o autoempleo mediante la capacitación para y en el trabajo.	Variación porcentual de ocupación y empleo	$((POYE/POYE_{-1})-1)*100 - POYE =$ Personas con Ocupación y Empleo en el Año Actual, $POYE_{-1} =$ Personas con Ocupación y Empleo en el Año Anterior	1	
INSTITUTO DE CAPACITACIÓN PARA EL TRABAJO DEL ESTADO DE CHIHUAHUA	CAPACITACIÓN PARA EL DESARROLLO DE HABILIDADES Y CONOCIMIENTOS PARA EL TRABAJO Y/O EMPRENDIMIENTO	117,874,287	PROPOSITO - Mujeres y Hombres en el Estado de Chihuahua, Económicamente Activos, de 15 años en adelante cuentan con habilidades y conocimientos para y en el trabajo y/o emprendimiento que les permitan acceder a un empleo bien remunerado o emprender un negocio.	Porcentaje de personas egresadas del Instituto de Capacitación para el Trabajo del Estado de Chihuahua	$(TPE/TP)*100 - TPE =$ Total de Personas Egresadas, $TP =$ Total de Personas Inscritas	1	
FOMENTO Y DESARROLLO ARTESANAL DEL ESTADO DE CHIHUAHUA	FOMENTO ARTESANAL	9,731,613	PROPOSITO - La población artesanal del Estado de Chihuahua cuentan con los recursos necesarios para llevar a cabo la comercialización y difusión de sus artesanías	Variación porcentual de la población artesanal	$((PAAA/PAAA_{-1})-1)*100 - PAAA =$ Población artesanal atendida en el año actual, $PAAA_{-1} =$ Población artesanal atendida en el año anterior	1	
PARQUE CUMBRES DE MAJALCA	PROTECCIÓN Y PRESERVACIÓN ECOLÓGICA	501,492	PROPOSITO - Las y los visitantes del Parque Cumbres de Majalca cuentan con espacios naturales protegidos para el esparcimiento habilitados	Variación Porcentual de visitantes del Parque Cumbres de Majalca	$((VPI/VPI_{-1})-1)*100 - VPI =$ Visitantes del Parque del año actual, $VPI_{-1} =$ Visitantes del Parque del año anterior	1	
SERVICIOS DE SALUD DE CHIHUAHUA	FORTALECIMIENTO A LA ATENCIÓN MÉDICA	7,476,712	FIN - Contribuir a fortalecer los servicios de salud para facilitar el acceso de la población más vulnerable mediante el acceso de servicios de salud.	Variación porcentual de la tasa anual de mortalidad de menores de 5 años por desnutrición en el estado de Chihuahua	$(TAMmCADCHT_{-2})-1)*100 - TAMmCADCHT_{-1} =$ Tasa anual de mortalidad de menores de 5 años por desnutrición en el estado de Chihuahua en año t-1, $TAMmCADCHT_{-2} =$ Tasa anual de mortalidad de menores de 5 años por desnutrición en el estado de Chi	1	

GOBIERNO DEL ESTADO DE CHIHUAHUA
Presupuesto de Egresos para el Ejercicio Fiscal 2025
Presupuesto Basado en Resultados

Listado de Programas Presupuestarios, así como Indicadores Estratégicos y de Gestión a nivel de Fin - Propósito

DEPENDENCIA	PROGRAMA PRESUPUESTARIO	IMPORTE	FIN - PROPOSITO	NOMBRE DEL INDICADOR	FORMULA DEL INDICADOR	TIPO	
						ESTRATEGICO	GESTION
SERVICIOS DE SALUD DE CHIHUAHUA	FORTALECIMIENTO A LA ATENCIÓN MÉDICA	7,476,712	FIN - Contribuir a fortalecer los servicios de salud para facilitar el acceso de la población más vulnerable mediante el acceso de servicios de salud.	Variación porcentual de la razón anual de mortalidad materna en el estado de Chihuahua	$((RAMMCHT_1/RAMMCHT_2)-1)*100$ - RAMMCHT_1 = Razón anual de mortalidad materna en el estado de Chihuahua en año t-1, RAMMCHT_2 = Razón anual de la mortalidad materna en el estado de Chihuahua en año t-2	1	
SERVICIOS DE SALUD DE CHIHUAHUA	FORTALECIMIENTO A LA ATENCIÓN MÉDICA	7,476,712	PROPOSITO - La población residente de localidades con menos de 2,500 personas, con alta marginación y ubicadas en regiones con dispersión poblacional y geográfica del estado de Chihuahua cuenta con acceso a los servicios de salud.	Porcentaje de visitas a localidades subsede del Programa de Fortalecimiento a la Atención Médica Móviles	$(VLSPPAM/VLSRFAM)*100$ - VLSPPAM = Visitas a localidades subsede del Programa de Fortalecimiento a la Atención Médica realizadas por las Unidades Médicas Móviles, VLSRFAM = Visitas a localidades subsede del Programa de Fortalecimiento a la Atención Médica programadas por las Unidades Médicas Móviles Federales	1	
SERVICIOS DE SALUD DE CHIHUAHUA	ATENCIÓN MÉDICA	4,535,252,382	FIN - Contribuir a fortalecer y facilitar el acceso oportuno, equitativo, eficiente y de calidad a los servicios de salud pública y de atención médica, mediante el acceso a servicios de salud, disminuyendo los riesgos de mortalidad en la población sin derechohabencia.	Variación porcentual anual de la tasa de mortalidad de la población en el estado de Chihuahua	$(TAMEL_1/TMENEI_2)-1)*100$ - TAMEL_1 = tasa de mortalidad del Estado de Chihuahua del año anterior, TMENEI_2 = Tasa de mortalidad del Estado de Chihuahua de hace dos años	1	
SERVICIOS DE SALUD DE CHIHUAHUA	ATENCIÓN MÉDICA	4,535,252,382	PROPOSITO - Población sin derechohabencia del estado de Chihuahua cuentan con acceso a servicios de salud que destacan por su nivel de atención médica, con el fin de disminuir la tasa de morbilidad en el estado.	Variación porcentual anual de las consultas de primera vez otorgadas	$((CPVI/CPVI_1)-1)*100$ - CPVI = Consultas de primera vez en el año otorgadas en año actual, CPVI_1 = Consultas de primera vez en el año otorgadas en año anterior	1	

GOBIERNO DEL ESTADO DE CHIHUAHUA
Presupuesto de Egresos para el Ejercicio Fiscal 2025
Presupuesto Basado en Resultados

Listado de Programas Presupuestarios, así como Indicadores Estratégicos y de Gestión a nivel de Fin - Propósito

DEPENDENCIA	PROGRAMA PRESUPUESTARIO	IMPORTE	FIN - PROPOSITO	NOMBRE DEL INDICADOR	FORMULA DEL INDICADOR	TIPO	
						ESTRATEGICO	GESTION
SERVICIOS DE SALUD DE CHIHUAHUA	FORTALECIMIENTO A LA SALUD PÚBLICA	243,126,865	FIN - Contribuir a disminuir los riesgos de la salud y mejorar la detección y atención oportuna de las enfermedades de la población sin derechohabencia del estado de Chihuahua mediante las acciones en los diversos entornos sociales donde se realiza promoción de la salud, prevención de enfermedades y vigilancia epidemiológica.	Variación porcentual anual de la tasa de morbilidad en el estado de Chihuahua	$(\frac{TMEI_{t-1}}{TMEI_t} - 1) * 100 - TMEI =$ Tasa de morbilidad en el estado del año actual , TMEI _{t-1} = Tasa de morbilidad en el estado del año anterior	1	
SERVICIOS DE SALUD DE CHIHUAHUA	FORTALECIMIENTO A LA SALUD PÚBLICA	243,126,865	PROPOSITO - La población del Estado de Chihuahua sin derechohabencia se desenvuelve en diversos entornos sociales que contienen los riesgos y favorecen la salud.	Variación porcentual de entornos sociales certificados como promotores de la salud (entornos saludables)	$(\frac{ECSC_{t-1}}{ECSC_t} - 1) * 100 - ECSC =$ Entornos sociales certificados como promotores de la salud del año actual, ECSC _{t-1} = Entornos sociales programados para certificar como promotores de la salud del año anterior	1	
SERVICIOS DE SALUD DE CHIHUAHUA	REGULACIÓN Y NORMATIVIDAD EN MATERIA SANITARIA	66,179,766	FIN - Contribuir a la protección de la salud de la población del estado de Chihuahua de enfermedades gastrointestinales y otras afecciones, a través de la reducción de la exposición de riesgos sanitarios.	Variación porcentual de tasa anual de morbilidad por enfermedades gastrointestinales en el estado de Chihuahua	$(\frac{TmG_{t-1}}{TmG_t} - 1) * 100 - TmG =$ Tasa anual de morbilidad por enfermedades gastrointestinales en el estado de Chihuahua en año actual , TmG _{t-1} = Tasa anual de morbilidad por enfermedades gastrointestinales en el estado de Chihuahua en año anterior	1	
SERVICIOS DE SALUD DE CHIHUAHUA	REGULACIÓN Y NORMATIVIDAD EN MATERIA SANITARIA	66,179,766	PROPOSITO - La población del estado de Chihuahua consume productos y servicios que cumplen con la normatividad sanitaria, reduciendo los riesgos a su salud.	Porcentaje de productos y servicios proporcionados a la población chihuahuense que cumplen con la normatividad sanitaria	$(\frac{NPSPCNS_{t-1}}{NPSPCNS_t} - 1) * 100 -$ NPSPCNS = Productos y servicios proporcionados a la población que cumplen con la normatividad sanitaria , TPSBVS = Total de productos y servicios bajo vigilancia sanitaria	1	

GOBIERNO DEL ESTADO DE CHIHUAHUA
Presupuesto de Egresos para el Ejercicio Fiscal 2025
Presupuesto Basado en Resultados

Listado de Programas Presupuestarios, así como Indicadores Estratégicos y de Gestión a nivel de Fin - Propósito

DEPENDENCIA	PROGRAMA PRESUPUESTARIO	IMPORTE	FIN - PROPOSITO	NOMBRE DEL INDICADOR	FORMULA DEL INDICADOR	TIPO	
						ESTRATEGICO	GESTION
SERVICIOS DE SALUD DE CHIHUAHUA	PLANEACIÓN, ADMINISTRACIÓN Y EVALUACIÓN DE LAS ACCIONES INSTITUCIONALES PARA LA SALUD	1,488,894,401	FIN - Contribuir a fortalecer la operación de las unidades médicas de Servicios de Salud de Chihuahua para ofrecer a la población sin derechohabencia servicios de salud de calidad mediante estrategias de desarrollo.	Razón de camas censables en unidades médicas de Servicios de Salud por cada mil habitantes de la población sin derechohabencia	$(CCSSCH/PSD)*100 - CCSSCH =$ Número de camas censables en unidades médicas de Servicios de Salud de Chihuahua en año t. PSD = Población sin derechohabencia del estado de Chihuahua en año t	1	
SERVICIOS DE SALUD DE CHIHUAHUA	PLANEACIÓN, ADMINISTRACIÓN Y EVALUACIÓN DE LAS ACCIONES INSTITUCIONALES PARA LA SALUD	1,488,894,401	PROPOSITO - Las unidades médicas de Servicios de Salud de Chihuahua en operación tienen estrategias de desarrollo para la prestación de servicios médicos oportunos, seguros y de calidad.	Porcentaje de unidades médicas de Servicios de Salud de Chihuahua en cumplimiento con la plantilla de personal necesaria para su operatividad	$(UMCPPNO/UMSSSCH)*100 -$ UMCPPNO = Unidades médicas de Servicios de Salud de Chihuahua en cumplimiento con la plantilla de personal necesaria para su operatividad; UMSSSCH = Unidades médicas de Servicios de Salud de Chihuahua	1	
INSTITUTO CHIHUAHUENSE DE SALUD	ATENCIÓN MÉDICA ICHISAL	2,152,890,825	FIN - Contribuir al fortalecimiento y facilitar el acceso oportuno equitativo, eficiente y de calidad del servicio de salud mediante la atención médica en las diversas unidades médicas del Instituto Chihuahuense de Salud para la Población del Estado de Chihuahua.	Promedio de tasa de mortalidad en el Estado	$(D/TAH) - D =$ Defunciones, TAH = Total de Atenciones de Hospitalización	1	
INSTITUTO CHIHUAHUENSE DE SALUD	ATENCIÓN MÉDICA ICHISAL	2,152,890,825	PROPOSITO - La Población del Estado de Chihuahua cuenta con un servicio médico, que les permite acceder a una atención médica oportuna y de calidad de primer y segundo nivel.	Variación Porcentual en la derechohabencia al Instituto Chihuense de Salud	$(D/DT_1)*100 - DT_1 =$ Derechohabientes ejercicio actual, DT_1 = Derechohabientes ejercicio anterior	1	

GOBIERNO DEL ESTADO DE CHIHUAHUA
 Presupuesto de Egresos para el Ejercicio Fiscal 2025
 Presupuesto Basado en Resultados

Listado de Programas Presupuestarios, así como Indicadores Estratégicos y de Gestión a nivel de Fin - Propósito

DEPENDENCIA	PROGRAMA PRESUPUESTARIO	IMPORTE	FIN - PROPOSITO	NOMBRE DEL INDICADOR	FORMULA DEL INDICADOR	TIPO	
						ESTRATEGICO	GESTION
INSTITUTO CHIHUAHUENSE DE SALUD	ATENCIÓN MÉDICA ICHISAL	2,152,890,825	PROPOSITO - La Población del Estado de Chihuahua cuenta con un servicio médico, que les permite acceder a una atención médica oportuna y de calidad de primer y segundo nivel.	Variación porcentual de las atenciones médicas en relación con el año anterior	$((\text{AMPEFI}/\text{AMEFAL}_1) - 1) * 100 - \text{AMPEFI} = \text{Atenciones Médicas del Presente Ejercicio Fiscal, AMEFAL}_1 = \text{Atenciones Médicas del Ejercicio Fiscal Anterior}$	1	
DESARROLLO INTEGRAL DE LA FAMILIA DEL ESTADO DE CHIHUAHUA	ALIMENTACIÓN Y DESARROLLO AUTOSUSTENTABLE DE LAS FAMILIAS	488,940,117	FIN - Contribuir a proveer el acceso a la alimentación suficiente, diversa y nutritiva a los grupos vulnerados en este derecho, mejorando así la calidad de vida y contribuyendo a la disminución de los índices de desnutrición, mediante la implementación de acciones para mitigar su seguridad alimentaria	Variación porcentual de apoyos otorgados	$(\text{NAo}_1/\text{NAo}_0) - 1 * 100 - \text{NAo}_1 = \text{Apoyos otorgados en el año actual, NAo}_0 = \text{Apoyos otorgados en el año anterior}$	1	
DESARROLLO INTEGRAL DE LA FAMILIA DEL ESTADO DE CHIHUAHUA	ALIMENTACIÓN Y DESARROLLO AUTOSUSTENTABLE DE LAS FAMILIAS	488,940,117	PROPOSITO - Las personas en situación de pobreza en el estado de Chihuahua presentan bajos índices de inseguridad alimentaria	Variación porcentual de personas que recibieron apoyos	$((\text{PAMPAL}_1) - 1) * 100 - \text{PAI} = \text{Personas apoyadas en el año actual, PAI}_1 = \text{Personas apoyadas en el año anterior}$	1	

GOBIERNO DEL ESTADO DE CHIHUAHUA
Presupuesto de Egresos para el Ejercicio Fiscal 2025
Presupuesto Basado en Resultados
Listado de Programas Presupuestarios, así como Indicadores Estratégicos y de Gestión a nivel de Fin - Propósito

DEPENDENCIA	PROGRAMA PRESUPUESTARIO	IMPORTE	FIN - PROPOSITO	NOMBRE DEL INDICADOR	FORMULA DEL INDICADOR	TIPO	
						ESTRATEGICO	GESTION
DESARROLLO INTEGRAL DE LA FAMILIA DEL ESTADO DE CHIHUAHUA	FORTALECIMIENTO FAMILIAR	8,166,160	FIN - Contribuir a fortalecer la integración familiar y la erradicación de la violencia familiar para de esta manera intervenir de manera positiva en el tejido social y tener en el estado ciudadanos integros que contribuyan a su crecimiento, para de esta manera combatir hechos y circunstancias que la limiten y vulneren, mediante la puesta en marcha de habilidades para hacer frente a los diferentes tipos de violencia intrafamiliar	Variación porcentual de personas formadas e informadas en torno a la prevención de la violencia familiar	$(\text{PPIPVFat}/\text{PPIPVFpt}_1) \cdot 100$ - Informadas e informadas durante el año actual. PPIPVFpt_1 = Personas formadas e informadas en prevención de la violencia familiar atendidas durante el año anterior	1	
DESARROLLO INTEGRAL DE LA FAMILIA DEL ESTADO DE CHIHUAHUA	FORTALECIMIENTO FAMILIAR	8,166,160	PROPOSITO - La población del Estado de Chihuahua cuenta con suficientes habilidades para hacer frente a los diferentes tipos de violencia intrafamiliar	Variación porcentual de la población beneficiaria	$(\text{PBPI}/\text{PBPI}_1) \cdot 100$ - Población beneficiada por el programa durante el año. PBPI_1 = Población beneficiada por el programa durante el año anterior	1	
DESARROLLO INTEGRAL DE LA FAMILIA DEL ESTADO DE CHIHUAHUA	REHABILITACIÓN INTEGRAL FÍSICA Y APOYOS FUNCIONALES	43,754,176	FIN - Contribuir a mejorar la calidad de vida de las personas con discapacidad motriz, auditiva o neurológica, temporal o permanente de grupos vulnerables, mediante el acceso a servicios de rehabilitación integral y apoyos funcionales; para promover acceso a servicios de rehabilitación integral y apoyos funcionales, la igualdad de participación plena y efectiva en la sociedad, en condiciones de igualdad	Variación porcentual de entrega de apoyos funcionales	$(\text{afOI}/\text{afOI}_1) \cdot 100$ - afOI = Apoyos funcionales otorgados año actual, afOI_1 = Apoyos funcionales otorgados año anterior	1	
DESARROLLO INTEGRAL DE LA FAMILIA DEL ESTADO DE CHIHUAHUA	REHABILITACIÓN INTEGRAL FÍSICA Y APOYOS FUNCIONALES	43,754,176	PROPOSITO - Las personas con discapacidad motriz, auditiva o neurológica; temporal o permanente de grupos vulnerables en el estado de Chihuahua, tienen alto acceso a la rehabilitación integral	Porcentaje de personas con discapacidad beneficiarias	$(\text{PDB}/\text{PDBMAN}) \cdot 100$ - PDB = Personas con discapacidad beneficiarias, PDBMAN = Personas con discapacidad motriz, auditiva o neurológica	1	

GOBIERNO DEL ESTADO DE CHIHUAHUA
Presupuesto de Egresos para el Ejercicio Fiscal 2025
Presupuesto Basado en Resultados

Listado de Programas Presupuestarios, así como Indicadores Estratégicos y de Gestión a nivel de Fin - Propósito

DEPENDENCIA	PROGRAMA PRESUPUESTARIO	IMPORTE	FIN - PROPOSITO	NOMBRE DEL INDICADOR	FORMULA DEL INDICADOR	TIPO	
						ESTRATEGICO	GESTION
DESARROLLO INTEGRAL DE LA FAMILIA DEL ESTADO DE CHIHUAHUA	GESTIÓN SOCIAL Y ATENCIÓN A LA CIUDADANÍA	14,014,476	FIN - Contribuir a desarrollar y ejercer actividades que mejoren la calidad de vida de personas en situación vulnerable, mediante apoyos de asistencia social emergente y acciones de subsidiariedad, logrando así ayudar a la ciudadanía chihuahuense que presenta más necesidades.	Variación porcentual de las personas apoyadas por el programa	$(\text{PAPa} / \text{PAPa}_1) * 100 - \text{PAPa} =$ Personas apoyadas por el programa en el año actual. $\text{PAPa}_1 =$ Personas apoyadas por el programa en el año anterior	1	
DESARROLLO INTEGRAL DE LA FAMILIA DEL ESTADO DE CHIHUAHUA	GESTIÓN SOCIAL Y ATENCIÓN A LA CIUDADANÍA	14,014,476	PROPOSITO - Las personas en condición de vulnerabilidad en el estado de Chihuahua tienen facilidad de enfrentar situaciones emergentes	Porcentaje de personas en situación vulnerable apoyadas	$(\text{PsvA} / \text{PsvP}) * 100 - \text{PsvA} =$ Personas en situación vulnerable apoyadas. $\text{PsvP} =$ Personas en condición de vulnerabilidad en el estado de Chihuahua	1	
DESARROLLO INTEGRAL DE LA FAMILIA DEL ESTADO DE CHIHUAHUA	ALIMENTACIÓN Y DESARROLLO AUTOSUSTENTABLE DE LAS FAMILIAS EN LOS MUNICIPIOS DE LA REGIÓN SERRANA	77,376,071	FIN - Contribuir al desarrollo integral de las personas en condiciones de vulnerabilidad mediante la entrega de apoyos de subsistencia y seguridad alimentaria a los habitantes de la zona serrana afectados por la sequía	Porcentaje de municipios que mejoran sus condiciones alimentarias derivados de la sequía	$(\text{MMCAS} / \text{MPZSE}) * 100 - \text{MMCAS} =$ Municipios que mejoran las condiciones alimentarias por la sequía. $\text{MPZSE} =$ Municipios pertenecientes a la zona serrana del estado	1	
DESARROLLO INTEGRAL DE LA FAMILIA DEL ESTADO DE CHIHUAHUA	ALIMENTACIÓN Y DESARROLLO AUTOSUSTENTABLE DE LAS FAMILIAS EN LOS MUNICIPIOS DE LA REGIÓN SERRANA	77,376,071	PROPOSITO - Los Habitantes de los municipios de Balleza, Batopilas de Manuel Gómez Morín, Bocoyna, Carichi, Chiniipas, Guachochi, Guadalupe y Calvo, Guazapares, Guerrero, Madera, Maguarichi, Matachi, Morelos, Moris, Nonoava, Ocampo, Temósachic, Urique y Uruachi afectados por la sequía, presentan efectos favorables de seguridad alimentaria.	Porcentaje de habitantes en municipios serranos apoyados	$(\text{HMSASA} / \text{THMS}) * 100 - \text{HMSASA} =$ Habitantes en municipios serranos apoyados en su seguridad alimentaria. $\text{THMS} =$ Total de habitantes en municipios serranos	1	

GOBIERNO DEL ESTADO DE CHIHUAHUA
Presupuesto de Egresos para el Ejercicio Fiscal 2025
Presupuesto Basado en Resultados

Listado de Programas Presupuestarios, así como Indicadores Estratégicos y de Gestión a nivel de Fin - Propósito

DEPENDENCIA	PROGRAMA PRESUPUESTARIO	IMPORTE	FIN - PROPOSITO	NOMBRE DEL INDICADOR	FORMULA DEL INDICADOR	TIPO	
						ESTRATEGICO	GESTION
DESARROLLO INTEGRAL DE LA FAMILIA DEL ESTADO DE CHIHUAHUA	ATENCIÓN INTEGRAL PARA LA PROTECCIÓN Y RESTITUCIÓN DE DERECHOS	234,305,476	FIN - Contribuir a proteger y procurar la restitución integral de los derechos que hayan sido vulnerados de las niñas, niños y adolescentes, personas con discapacidad, adultos mayores tutelados y demás sujetos sociales mediante una eficiente atención integral que requieran asistencia social y que estén dentro de las atribuciones del DIF Estatal, para tener una sociedad en la cual todos tengan sus derechos garantizados	Porcentaje de apoyos a la población en estado de vulnerabilidad beneficiada a través del programa	(ANNABP/ANNAV/S)*100 - ANNABP = Apoyos a Niñas, niños y adolescentes beneficiados por el programa, ANNAV/S = Apoyos a Niñas, niños y adolescentes en vulnerabilidad social	1	
DESARROLLO INTEGRAL DE LA FAMILIA DEL ESTADO DE CHIHUAHUA	ESPARCIMIENTO PARA EL DESARROLLO FAMILIAR	20,025,681	FIN - Contribuir a ofrecer y extender para los habitantes del estado de Chihuahua el interés en la cultura, ciencia, tecnología, deportes acuáticos y actividades deportivas lúdicas en un entorno de convivencia familiar promoviendo la unión, valores, diversión sana, salud y cultura en nuestras instalaciones, mediante el esparcimiento familiar, fomentando así la integración familiar, base de una sociedad saludable	Variación porcentual de personas atendidas en los espacios de esparcimiento	((PAEEI/PAEEI_1)-1)*100 - PAEEI = Personas que asisten a espacios de esparcimiento en el año actual, PAEEI_1 = Personas que asisten a espacios de esparcimiento en el año anterior	1	
DESARROLLO INTEGRAL DE LA FAMILIA DEL ESTADO DE CHIHUAHUA	ESPARCIMIENTO PARA EL DESARROLLO FAMILIAR	20,025,681	PROPOSITO - La población del estado de Chihuahua presenta alto esparcimiento para el desarrollo familiar	Porcentaje de habitantes que fortalecen su integración familiar	(HFIF/HECH)*100 - HFIF = Habitantes que fortalecen su integración familiar, HECH = Habitantes del estado de Chihuahua que requieren esparcimiento	1	
DESARROLLO INTEGRAL DE LA FAMILIA DEL ESTADO DE CHIHUAHUA	GESTIÓN INSTITUCIONAL DIF	64,380,206	PROPOSITO - El personal del Desarrollo Integral de la Familia del Estado Chihuahua presenta eficiencia en el cumplimiento de metas y objetivos de la institución	Porcentaje de Personal Institucional del Desarrollo Integral de la Familia beneficiados	(PIDIFB/TPIDIFB)*100 - PIDIFB = Personal Institucional del Desarrollo Integral de la Familia beneficiados, TPIDIFB = Total de Personal Institucional del Desarrollo Integral de la Familia beneficiados	1	

GOBIERNO DEL ESTADO DE CHIHUAHUA
Presupuesto de Egresos para el Ejercicio Fiscal 2025
Presupuesto Basado en Resultados

Listado de Programas Presupuestarios, así como Indicadores Estratégicos y de Gestión a nivel de Fin - Propósito

DEPENDENCIA	PROGRAMA PRESUPUESTARIO	IMPORTE	FIN - PROPOSITO	NOMBRE DEL INDICADOR	FORMULA DEL INDICADOR	TIPO	
						ESTRATEGICO	GESTION
INSTITUTO CHIHUAHUENSE DE LAS MUJERES	APOYO A FAMILIARES DE VICTIMAS DE FEMINICIDIO	2,646,501	FIN - Contribuir al desarrollo integral de las mujeres en condiciones de vulnerabilidad mediante la entrega de apoyos económicos a familiares de víctimas de feminicidio	Tasa de variación de apoyos económicos a familias víctimas de feminicidio	$((AEOVFfa/AEOVFfa)-1)*100 - AEOVFfa =$ Apoyos económicos otorgados a familias víctimas del feminicidio en el año actual. $AEOVFfa =$ Apoyos económicos otorgados a familias víctimas del feminicidio en el año anterior	1	
INSTITUTO CHIHUAHUENSE DE LAS MUJERES	APOYO A FAMILIARES DE VICTIMAS DE FEMINICIDIO	2,646,501	PROPOSITO - Las familias del Estado de Chihuahua que han sufrido la pérdida de un familiar por delito de feminicidio cuentan con suficientes apoyos económicos para ayuda y asistencia	Porcentaje de familias víctimas de apoyadas en primer grado	$(FVAP/FVPGEC)*100 - FVAP =$ Familias víctimas de feminicidio apoyadas con el programa. $FVPGEC =$ Familias víctimas de feminicidio en primer grado del Estado de Chihuahua	1	
INSTITUTO CHIHUAHUENSE DE LAS MUJERES	PREVENCIÓN Y ATENCIÓN DE MUJERES EN SITUACIÓN DE VIOLENCIA	67,107,688	FIN - Contribuir al desarrollo integral de las mujeres en condiciones de vulnerabilidad mediante una atención de calidad a través de los centros de atención a la violencia contra las mujeres	Variación porcentual anual de las atenciones brindadas	$((ABAA/AB2An)-1)*100 - ABAA =$ Atenciones brindadas en el año actual. $AB2An =$ Atenciones brindadas en el año anterior	1	
INSTITUTO CHIHUAHUENSE DE LAS MUJERES	PREVENCIÓN Y ATENCIÓN DE MUJERES EN SITUACIÓN DE VIOLENCIA	67,107,688	PROPOSITO - Las mujeres que han sufrido violencia cuentan con mayores opciones para recibir una atención de calidad	Variación porcentual de mujeres atendidas	$((MAEa/MAEAn)-1)*100 - MAEa =$ Mujeres atendidas en el ejercicio actual. $MAEAn =$ Mujeres atendidas en ejercicio anterior	1	
INSTITUTO CHIHUAHUENSE DE LAS MUJERES	INSTITUCIONALIZACIÓN DE LA PERSPECTIVA DE GÉNERO EN LA ADMINISTRACIÓN PÚBLICA	22,379,232	FIN - Contribuir al desarrollo integral de las personas en condiciones de vulnerabilidad mediante capacitación y acompañamiento a las Dependencias de la Administración Pública Estatal en la incorporación de la perspectiva de género	Variación porcentual de servidoras y servidores públicos capacitados	$((SSPC2025/SSPC2024)-1)*100 - SSPC2025 =$ Servidoras y servidores públicos capacitados en 2025. $SSPC2024 =$ Servidoras y servidores públicos capacitados en 2024	1	
INSTITUTO CHIHUAHUENSE DE LAS MUJERES	INSTITUCIONALIZACIÓN DE LA PERSPECTIVA DE GÉNERO EN LA ADMINISTRACIÓN PÚBLICA	22,379,232	PROPOSITO - Las dependencias de la Administración Pública del Estado de Chihuahua reciben insumos suficientes para la incorporación de la perspectiva de género en sus intervenciones públicas	Porcentaje de dependencias capacitadas	$(DC/DTAPE)*100 - DC =$ Dependencias capacitadas. $DTAPE =$ Total de Dependencias de la Administración Pública Estatal	1	

GOBIERNO DEL ESTADO DE CHIHUAHUA
Presupuesto de Egresos para el Ejercicio Fiscal 2025
Presupuesto Basado en Resultados

Listado de Programas Presupuestarios, así como Indicadores Estratégicos y de Gestión a nivel de Fin - Propósito

DEPENDENCIA	PROGRAMA PRESUPUESTARIO	IMPORTE	FIN - PROPOSITO	NOMBRE DEL INDICADOR	FORMULA DEL INDICADOR	TIPO	
						ESTRATEGICO	GESTION
CONSEJO ESTATAL DE POBLACION	APOYO INTEGRAL A MIGRANTES	11,508,650	PROPOSITO - La población de migrantes y en situación de movilidad humana en el Estado de Chihuahua, gozan de condiciones adecuadas que favorecen el ejercicio pleno de sus derechos vinculados a la migración.	Variación porcentual de personas migrantes y en situación de movilidad atendidas	$((PMSMAEA_1) - 1) * 100 - PMSMAEA$ = Personas migrantes y en situación de movilidad atendidas en el ejercicio actual. $PMSMAEA_1$ = Personas migrantes y en situación de movilidad atendidas en el ejercicio anterior	1	
CONSEJO ESTATAL DE POBLACION	REGISTRO Y CONTROL ESTADISTICO DE LA POBLACION	8,714,658	PROPOSITO - La población en edad reproductiva (15 años en adelante) del Estado de Chihuahua, cuenta con información para el ejercicio de sus derechos vinculados a la planeación demográfica.	Variación porcentual de personas atendidas por el Consejo Estatal de Población	$((TPACEPAA_1) - 1) * 100 - TPACEPAA$ = Total de personas atendidas por el Consejo Estatal de Población en el ejercicio actual. $TPACEPAA_1$ = Total de personas atendidas por el Consejo Estatal de Población en el ejercicio anterior	1	
UNIVERSIDAD AUTÓNOMA DE CHIHUAHUA	CALIDAD EDUCATIVA Y COMPROMISO CON LA COMUNIDAD	1,341,386,310	FIN - Contribuir a brindar los servicios educativos de calidad a las y los estudiantes de escuelas del Sistema Educativo Estatal mediante el fortalecimiento de oportunidades para el acceso a la educación superior	Porcentaje de alumnas y alumnos en el estado de Chihuahua inscritos en educación superior en la Universidad Autónoma de Chihuahua	$((NAAIUACH) - 1) * 100 - NAAIESECH$ = Número de alumnas y alumnos inscritos en educación Superior en el Estado de Chihuahua.	1	
UNIVERSIDAD AUTÓNOMA DE CHIHUAHUA	INVESTIGACIÓN Y DIVULGACIÓN CIENTÍFICA	140,129,726	PROPOSITO - Los investigadores de Posgrado de Universidad Autónoma de Chihuahua cuentan con suficientes apoyos para el fortalecimiento de la Investigación Científica.	Variación porcentual de Investigadores de posgrado de la Universidad Autónoma de Chihuahua en el año actual respecto al año anterior.	$((IPUACH_1) - 1) * 100 - IPUACH$ = Investigadores de posgrado de la Universidad Autónoma de Chihuahua en el año actual. $IPUACH_1$ = Investigadores de posgrado de la Universidad Autónoma de Chihuahua en el año anterior	1	

GOBIERNO DEL ESTADO DE CHIHUAHUA
Presupuesto de Egresos para el Ejercicio Fiscal 2025
Presupuesto Basado en Resultados

Listado de Programas Presupuestarios, así como Indicadores Estratégicos y de Gestión a nivel de Fin - Propósito

DEPENDENCIA	PROGRAMA PRESUPUESTARIO	IMPORTE	FIN - PROPOSITO	NOMBRE DEL INDICADOR	FORMULA DEL INDICADOR	TIPO	
						ESTRATEGICO	GESTION
UNIVERSIDAD AUTÓNOMA DE CD. JUÁREZ	VINCULACIÓN, EXTENSIÓN Y SERVICIOS ACADÉMICOS EN EDUCACIÓN MEDIA SUPERIOR Y SUPERIOR	1,111,631,292	FIN - Contribuir a brindar servicios educativos de calidad a los estudiantes de escuelas del Sistema Educativo Estatal, en el desarrollo de ambientes escolares que propicien el aprendizaje, la inclusión, equidad y perspectiva de género, mediante el fortalecimiento de su formación integral.	Variación porcentual de estudiantes egresados laborando	$(PEL/PEL_{-1}) * 100 - PEL =$ Porcentaje de Egresados laborando del año actual, PEL_1 = Porcentaje de Egresados laborando en el año anterior	1	
UNIVERSIDAD AUTÓNOMA DE CD. JUÁREZ	VINCULACIÓN, EXTENSIÓN Y SERVICIOS ACADÉMICOS EN EDUCACIÓN MEDIA SUPERIOR Y SUPERIOR	1,111,631,292	PROPOSITO - Los estudiantes de la Universidad Autónoma de Ciudad Juárez presentan un adecuado desarrollo de su formación integral.	Porcentaje de estudiantes en programas de formación y desarrollo integral.	$(EPF/MT) * 100 - EPFI =$ Estudiantes en programas de formación y desarrollo integral, MT = Matrícula total	1	
UNIVERSIDAD AUTÓNOMA DE CD. JUÁREZ	CALIDAD DE LOS SERVICIOS DE EDUCACIÓN SUPERIOR (COBERTURA Y DOCENCIA)	1,010,354,028	PROPOSITO - Los docentes de la Universidad Autónoma de Ciudad Juárez presentan un adecuado desarrollo de la capacidad académico-científica	Porcentaje de docentes de la Universidad Autónoma de Ciudad Juárez que presentan nivel satisfactorio en la evaluación académica	$(DENS/TDE) * 100 - DENS =$ Docentes evaluados con nivel satisfactorio, TDE = Total de Docentes evaluados	1	
UNIVERSIDAD AUTÓNOMA DE CD. JUÁREZ	INFRAESTRUCTURA EDUCATIVA SUPERIOR	18,256,328	FIN - Contribuir a brindar servicios educativos de calidad a los estudiantes de escuelas del Sistema Educativo Estatal, en el desarrollo de ambientes escolares que propicien el aprendizaje, la inclusión, equidad y perspectiva de género mediante espacios físicos de educación superior óptimos para el desarrollo de la práctica educativa e impulso a su inserción en el mercado laboral.	Porcentaje de absorción en educación superior	$(TMNI/MT) * 100 - TMNI =$ Total de matrícula de nuevo ingreso, MT = Matrícula total	1	
UNIVERSIDAD AUTÓNOMA DE CD. JUÁREZ	INFRAESTRUCTURA EDUCATIVA SUPERIOR	18,256,328	PROPOSITO - Los estudiantes de la Universidad Autónoma de Ciudad Juárez cuentan con suficientes espacios educativos óptimos que propicien el aprendizaje (teórico-práctico) para consolidar su formación profesional.	Variación porcentual de estudiantes beneficiados con espacios educativos óptimos	$((MT/MT_{-1}) * 100 - MT =$ Matrícula total año actual, MT_1 = Matrícula total año anterior	1	

GOBIERNO DEL ESTADO DE CHIHUAHUA
Presupuesto de Egresos para el Ejercicio Fiscal 2025
Presupuesto Basado en Resultados

Listado de Programas Presupuestarios, así como Indicadores Estratégicos y de Gestión a nivel de Fin - Propósito

DEPENDENCIA	PROGRAMA PRESUPUESTARIO	IMPORTE	FIN - PROPOSITO	NOMBRE DEL INDICADOR	FORMULA DEL INDICADOR	TIPO	
						ESTRATEGICO	GESTION
PROMOTORA DE LA INDUSTRIA CHIHUAHUENSE	FOMENTO INDUSTRIAL	0	PROPOSITO - Las empresas establecidas en los parques industriales que administra Promotora para el Desarrollo Económico de Chihuahua cuentan con servicios e infraestructura adecuados para el desarrollo de sus actividades.	Porcentaje de empresas atendidas mediante la prestación de servicios e infraestructura	$(EA/EE)*100 - EA =$ Empresas atendidas, $EE =$ Total de Empresas establecidas en los parques industriales	1	
PENSIONES CIVILES DEL ESTADO DE CHIHUAHUA	SERVICIO MÉDICO DE PENSIONES CIVILES DEL ESTADO	1,634,470.029	FIN - Contribuir a mejorar el servicio médico para asegurar el derecho a la salud de los derechohabientes mediante la implementación de estrategias de atención que dignifiquen el servicio	Porcentaje de derechohabientes con acciones de prevención y control en la salud	$(DHPAPCS/TDH)*100 - DHPAPCS =$ Derechohabientes que participan en acciones de prevención y control de la salud, $TDH =$ Total de derechohabientes	1	
PENSIONES CIVILES DEL ESTADO DE CHIHUAHUA	SERVICIO MÉDICO DE PENSIONES CIVILES DEL ESTADO	1,634,470.029	PROPOSITO - Las y los derechohabientes de Pensiones Civiles del Estado reciben un servicio médico eficiente	Porcentaje de encuestas de calidad realizadas	$(ERS/TEA)*100 - ERS =$ Encuestas con resultado satisfactorio, $TEA =$ Total de encuestas aplicadas	1	
PENSIONES CIVILES DEL ESTADO DE CHIHUAHUA	SERVICIO MÉDICO DE PENSIONES CIVILES DEL ESTADO	1,634,470.029	PROPOSITO - Las y los derechohabientes de Pensiones Civiles del Estado reciben un servicio médico eficiente	Porcentaje de derechohabientes atendidos en Pensiones Civiles del Estado	$(DAPCE/DPAPCE)*100 - DAPCE =$ Derechohabientes atendidos en PCE, $DPAPCE =$ Total de Derechohabientes de PCE	1	
PENSIONES CIVILES DEL ESTADO DE CHIHUAHUA	PRESTACIONES SOCIOECONÓMICAS A JUBILADOS, PENSIONADOS Y TRABAJADORES AL SERVICIO DEL ESTADO	5,569,188.475	FIN - Contribuir a administrar de manera eficaz y eficiente los recursos financieros, humanos y bienes muebles e inmuebles del gobierno mediante el cumplimiento de las obligaciones legales con los jubilados y pensionados.	Porcentaje de capacidad de pago de pensiones y jubilaciones	$(TRRNJP/TCNJP)*100 - TRRNJP =$ Total de recursos recaudados para el pago de la nómina de jubilados y pensionados., $TCNJP =$ Total del costo de la nómina de jubilados y pensionados	1	
PENSIONES CIVILES DEL ESTADO DE CHIHUAHUA	PRESTACIONES SOCIOECONÓMICAS A JUBILADOS, PENSIONADOS Y TRABAJADORES AL SERVICIO DEL ESTADO	5,569,188.475	PROPOSITO - Los jubilados y Pensionados de Pensiones Civiles del Estado se ven beneficiados con el pago de su nómina	Porcentaje de jubilados y pensionados que reciben su pago	$(JVP/TPPCE)*100 - JVP =$ Jubilados y pensionados que reciben su pago, $TPPCE =$ Total de jubilados y pensionados de PCE	1	

GOBIERNO DEL ESTADO DE CHIHUAHUA
Presupuesto de Egresos para el Ejercicio Fiscal 2025
Presupuesto Basado en Resultados

Listado de Programas Presupuestarios, así como Indicadores Estratégicos y de Gestión a nivel de Fin - Propósito

DEPENDENCIA	PROGRAMA PRESUPUESTARIO	IMPORTE	FIN - PROPOSITO	NOMBRE DEL INDICADOR	FORMULA DEL INDICADOR	TIPO	
						ESTRATEGICO	GESTION
JUNTA CENTRAL DE AGUA Y SANEAMIENTO	AGUA POTABLE, DRENAJE Y TRATAMIENTO	108,655,122	FIN - Contribuir a garantizar el derecho humano al agua y saneamiento a través de obras para la gestión integral de recursos hídricos del Estado, asegurando un aprovechamiento sustentable y equitativo del agua superficial y subterránea.	Porcentaje Porcentaje de cobertura de agua potable en el Estado de Chihuahua	$(CAPA/CAPB) * 100 - CAPA =$ Cobertura de agua potable alcanzada en el ejercicio fiscal. $CAPB =$ Cobertura de agua potable base	1	
INSTITUTO CHIHUAHUENSE DEL DEPORTE Y CULTURA FISICA	APOYOS AL DEPORTE	90,467,661	PROPOSITO - La comunidad deportiva del estado de Chihuahua cuenta con acceso a apoyos para su desarrollo y participación en competencias y eventos deportivos. FIN - Contribuir a mejorar la salud de los chihuahuenses, así como a la prevención de conductas antisociales que fomenten la igualdad y equidad de género, a través de una adecuada y suficiente infraestructura deportiva en el estado.	Variación Porcentual de comunidad deportiva con acceso a apoyos deportivos con respecto al año anterior	$((CDAO/CDAO_{t-1}) * 100 - CDAO_t =$ Comunidad deportiva con apoyos otorgados en el año actual. $CDAO_t =$ Comunidad deportiva con apoyos otorgados en el año anterior	1	
INSTITUTO CHIHUAHUENSE DEL DEPORTE Y CULTURA FISICA	CULTURA FISICA Y FOMENTO AL DEPORTE	21,666,359	FIN - Contribuir a mejorar la salud de los chihuahuenses, así como a la prevención de conductas antisociales que fomenten la igualdad y equidad de género, a través de una adecuada y suficiente infraestructura deportiva en el estado.	Variación porcentual de la población activada en los programas de cultura física y deporte social con respecto al año anterior	$((PA/PAL_{t-1}) * 100 - PAL_t =$ Personas activadas en el año actual. $PAL_{t-1} =$ Personas activadas en el año anterior	1	
INSTITUTO CHIHUAHUENSE DEL DEPORTE Y CULTURA FISICA	CONSERVACIÓN Y MANTENIMIENTO DE INSTALACIONES DEPORTIVAS	72,885,582	PROPOSITO - Las instalaciones deportivas a cargo del Instituto Chihuahuense del Deporte y Cultura Física en condiciones adecuadas para realizar actividad deportiva, física o recreativa	Variación Porcentual de instalaciones a cargo del Instituto Chihuahuense del Deporte y Cultura Física en condiciones adecuadas con respecto al año anterior	$((ICA/ICA_{t-1}) * 100 - ICA_t =$ Instalaciones en Condiciones Adecuadas del año actual. $ICA_t =$ Instalaciones en Condiciones Adecuadas del año anterior	1	
INSTITUTO CHIHUAHUENSE DE LA JUVENTUD	IMPULSANDO JUVENTUDES	26,590,153	FIN - Contribuir a promover el desarrollo integral de los jóvenes chihuahuenses con el fin de que tengan mejores opciones de vida	Variación porcentual de población joven de 12 a 29 años de edad con ingreso inferior a la línea de bienestar	$((PP/JILB/PP_{t-1}) * 100 - PP_{t-1} =$ Porcentaje de población joven de 12 a 29 años de edad con ingreso inferior a la línea de bienestar en 2026 para el Estado de Chihuahua. $PP_{t-1} =$ Porcentaje de población joven de 12 a 29 años de edad con ingreso inferior a la línea de bienestar en 2020 para el Estado de Chihuahua	1	

GOBIERNO DEL ESTADO DE CHIHUAHUA
Presupuesto de Egresos para el Ejercicio Fiscal 2025
Presupuesto Basado en Resultados

Listado de Programas Presupuestarios, así como Indicadores Estratégicos y de Gestión a nivel de Fin - Propósito

DEPENDENCIA	PROGRAMA PRESUPUESTARIO	IMPORTE	FIN - PROPOSITO	NOMBRE DEL INDICADOR	FORMULA DEL INDICADOR	TIPO	
						ESTRATEGICO	GESTION
INSTITUTO CHIHUAHUENSE DE LA JUVENTUD	ATENCIÓN A LA JUVENTUD	10,320,632	PROPOSITO - Las personas jóvenes de 12 a 29 años en el Estado de Chihuahua cuentan con mayor participación en actividades que les permitan fomentar sus habilidades para obtener mayor desarrollo personal.	Porcentaje de personas jóvenes que desarrollan habilidades al participar en actividades.	$(PJDHP/JPAFH) * 100 - PJDH =$ Personas jóvenes que desarrollan sus habilidades. $JPAFH =$ Total de personas jóvenes de 12 a 29 años del estado de Chihuahua en condiciones de vulnerabilidad	1	
INSTITUTO CHIHUAHUENSE DE LA JUVENTUD	INSTITUCIONALIZACIÓN DE LA PERSPECTIVA DE JUVENTUDES	4,168,381	FIN - Contribuir a promover el desarrollo integral de los jóvenes chihuahuenses con el fin de que tengan mejores opciones de vida mediante la colaboración de las juventudes para la resolución de problemas comunes	Variación porcentual de personas mayores de 18 años que han experimentado discriminación en el acceso a oportunidades de desarrollo integral.	$((PPMEDAODI/PPMEDAODI_1) - 1) * 100 - PPMEDAODI =$ Porcentaje de población mayor a 18 años que han experimentado discriminación en el acceso a oportunidades de desarrollo integral en el año actual, $PPMEDAODI_1 =$ Porcentaje de población mayor a 18 años que han experimentado discriminación en el acceso a oportunidades de desarrollo integral en el año anterior	1	
JUNTA DE ASISTENCIA SOCIAL PRIVADA DEL ESTADO DE CHIHUAHUA	APOYOS A LAS ORGANIZACIONES DE LA SOCIEDAD CIVIL	4,200,000	FIN - Contribuir a fortalecer los mecanismos de vinculación y participación de la sociedad civil en beneficio de los sujetos prioritarios para su desarrollo integral a través de apoyos económicos	Variación porcentual de los apoyos otorgados con el programa	$((AOAAC/OAAN) - 1) * 100 - AOAAC =$ Apoyos otorgados en el año actual, $AOAAN =$ Apoyos otorgados en el año anterior	1	
JUNTA DE ASISTENCIA SOCIAL PRIVADA DEL ESTADO DE CHIHUAHUA	FORTALECIMIENTO A LAS ORGANIZACIONES DE LA SOCIEDAD CIVIL	5,910,509	FIN - Contribuir a fortalecer los mecanismos de vinculación y participación de la Sociedad Civil en beneficio de los sujetos prioritarios para su desarrollo integral mediante la implementación de programas de fomento a su capacidad institucional	Variación Porcentual de las Organizaciones de la Sociedad Civil beneficiadas por el programa	$((OBPAAC/OBPAAN) - 1) * 100 - OBPAAC =$ Organizaciones de la Sociedad Civil beneficiadas por el programa el año actual, $OBPAAN =$ Organizaciones de la Sociedad Civil beneficiadas por el programa el año anterior	1	

GOBIERNO DEL ESTADO DE CHIHUAHUA
Presupuesto de Egresos para el Ejercicio Fiscal 2025
Presupuesto Basado en Resultados

Listado de Programas Presupuestarios, así como Indicadores Estratégicos y de Gestión a nivel de Fin - Propósito

DEPENDENCIA	PROGRAMA PRESUPUESTARIO	IMPORTE	FIN - PROPOSITO	NOMBRE DEL INDICADOR	FORMULA DEL INDICADOR	TIPO	
						ESTRATEGICO	GESTION
EL COLEGIO DE CHIHUAHUA	INVESTIGACIÓN Y POSGRADO	9,867,561	PROPOSITO - Las y los profesionales del Colegio de Chihuahua cuentan con programas de investigación y posgrado, para abordar las problemáticas sociales en la región, bajo una perspectiva multi e interdisciplinaria.	Variación porcentual de matrícula total atendida	((MTACA/(MTACL_1)-1)*100 - MTACA) = Matrícula total atendida ciclo actual, MTACL_1 = Matrícula total atendida ciclo anterior	1	
INSTITUTO DE INNOVACIÓN Y COMPETITIVIDAD	CIENCIA, TECNOLOGÍA E INNOVACIÓN	4,960,786	PROPOSITO - Las entidades que conforman los sectores productivo, social, público y académico del Estado de Chihuahua tienen un desarrollo competitivo en materia de ciencia, tecnología e innovación.	Variación Porcentual de las entidades beneficiadas del Estado.	((EBAPEA/EBAPEA_1)-1)*100 - EBAPEA = Entidades beneficiadas con apoyos para proyectos en el ejercicio actual, EBAPEA_1 = Entidades beneficiadas con apoyos para proyectos en el ejercicio anterior	1	
INSTITUTO DE INNOVACIÓN Y COMPETITIVIDAD	VINCULACIÓN CIENTÍFICA Y TECNOLÓGICA	0	PROPOSITO - Investigadores de innovación y desarrollo tecnológico e inventores del Estado de Chihuahua tienen vinculación con el sector público y privado.	Variación Porcentual de investigadores de innovación y desarrollo e inventores vinculados con el sector público y privado.	((IIVSR2025/IIVSR2024)-1)*100 - IIVSR2025 = Investigadores de innovación y desarrollo e inventores vinculados con el sector público y privado en el ejercicio actual, IIVSR2024 = Investigadores de innovación y desarrollo e inventores vinculados con el sector público y privado en el ejercicio anterior	1	
INSTITUTO DE INNOVACIÓN Y COMPETITIVIDAD	SOCIALIZACIÓN DE LA CIENCIA	0	PROPOSITO - La Población del Estado de Chihuahua en un rango de 6 a 60 años que realizan actividades lúdicas en humanidades, ciencia, tecnología e innovación, tienen participación activa en eventos y actividades con enfoque científico.	Variación porcentual de personas participantes en actividades lúdicas en humanidades, ciencia, tecnología e innovación	((PPAL2025/PPAL2024)-1)*100 - PPAL2025 = Personas Participantes en actividades lúdicas en el año actual., PPAL2024 = Personas de participantes en actividades lúdicas en el año anterior.	1	

GOBIERNO DEL ESTADO DE CHIHUAHUA
Presupuesto de Egresos para el Ejercicio Fiscal 2025
Presupuesto Basado en Resultados

Listado de Programas Presupuestarios, así como Indicadores Estratégicos y de Gestión a nivel de Fin - Propósito

DEPENDENCIA	PROGRAMA PRESUPUESTARIO	IMPORTE	FIN - PROPOSITO	NOMBRE DEL INDICADOR	FORMULA DEL INDICADOR	TIPO	
						ESTRATEGICO	GESTION
INSTITUTO CHIHUAHUENSE DE INFRAESTRUCTURA FISICA EDUCATIVA	PROGRAMA NORMATIVO DE LA CALIDAD DE LA INFRAESTRUCTURA EDUCATIVA	37,322,621	FIN - Contribuir a brindar los servicios educativos de calidad a los estudiantes de escuelas del Sistema Educativo Estatal, a través del desarrollo de ambientes escolares que propicien el aprendizaje, la inclusión, equidad y perspectiva de género, mediante la construcción, rehabilitación y equipamiento de espacios educativos que cumplan con la normatividad aplicable.	Variación porcentual entre los planteles educativos beneficiados en el ejercicio fiscal anterior inmediato y los planteles educativos beneficiados en el ejercicio fiscal actual	$\frac{(\text{PIB}/\text{PIB}_{-1}) - 1}{\text{PIB}_{-1}} \times 100 - \text{PIB} =$ Planteles educativos beneficiados en el año actual, PIB_1 = Planteles educativos beneficiados en el año anterior	1	
UNIVERSIDAD POLITÉCNICA DE CHIHUAHUA	VINCULACIÓN, EXTENSIÓN Y SERVICIOS ACADÉMICOS EN EDUCACIÓN MEDIA SUPERIOR Y SUPERIOR	9,288,863	FIN - Contribuir a ampliar la cobertura a nivel estatal en materia educativa, mediante la implementación de un programa fortalecido de captación de alumnos y alumnas.	Porcentaje de empleadores satisfechos	$\frac{(\text{TES}/\text{TEE}) \times 100 - \text{TES}}{\text{Total de empleadores encuestados}}$	1	
UNIVERSIDAD POLITÉCNICA DE CHIHUAHUA	CALIDAD EN LOS SERVICIOS DE EDUCACIÓN SUPERIOR TECNOLÓGICA	25,888,762	PROPOSITO - Estudiantes de la Universidad Politécnica reciben calidad en los servicios educativos brindados.	Variación Porcentual de estudiantes atendidos en la universidad	$\frac{(\text{EAUA}/\text{EAUA}_{-1}) - 1}{\text{Estudiantes atendidos en la universidad en el año anterior}} \times 100 - \text{EAUA} =$ EAUA_1 = Estudiantes atendidos en la universidad en el año anterior	1	
UNIVERSIDAD TECNOLÓGICA DE LA TARAHUMARA	COBERTURA EN EDUCACIÓN SUPERIOR TECNOLÓGICA	10,299,703	FIN - Contribuir a ampliar la cobertura a nivel estatal en materia educativa mediante el aumento en la captación de aspirantes en la Educación Superior Tecnológica	Variación porcentual de la captación de alumnos y alumnas	$\frac{(\text{MTANI}/\text{MTANIEA}) - 1}{\text{Matrícula total de alumnos de nuevo ingreso del ejercicio actual, MTANIEA = Matrícula total de alumnos de nuevo ingreso del ejercicio anterior}} \times 100 - \text{MTANI} =$	1	
UNIVERSIDAD TECNOLÓGICA DE LA TARAHUMARA	DOCENCIA EN EDUCACIÓN SUPERIOR TECNOLÓGICA	8,336,362	FIN - Contribuir a brindar los servicios educativos de calidad a los estudiantes de escuelas del sistema educativo estatal, a través del desarrollo de ambientes escolares que propicien el aprendizaje, la inclusión, la equidad y perspectiva de género mejorando la capacitación docente.	Variación Porcentual de personal docente capacitado	$\frac{(\text{DPAFI}/\text{DPAFI}_{-1}) - 1}{\text{Docentes participantes en actividades de formación interna en el año actual, DPAFI_1 = Docentes participantes en actividades de formación interna del año anterior}} \times 100 - \text{DPAFI} =$	1	

GOBIERNO DEL ESTADO DE CHIHUAHUA
Presupuesto de Egresos para el Ejercicio Fiscal 2025
Presupuesto Basado en Resultados

Listado de Programas Presupuestarios, así como Indicadores Estratégicos y de Gestión a nivel de Fin - Propósito

DEPENDENCIA	PROGRAMA PRESUPUESTARIO	IMPORTE	FIN - PROPOSITO	NOMBRE DEL INDICADOR	FORMULA DEL INDICADOR	TIPO	
						ESTRATEGICO	GESTION
UNIVERSIDAD TECNOLÓGICA DE LA TARAHUMARA	PERMANENCIA EN EDUCACIÓN SUPERIOR TECNOLÓGICA	10,357,930	FIN - Contribuir a ampliar la cobertura a nivel estatal en materia educativa mediante la permanencia de las y los estudiantes en educación superior tecnológica	Variación Porcentual en la pertenencia de Estudiantes en Educación Superior Tecnológica	$(TAMAA/TAMAA_{-1}) * 100 - TAMAA =$ Total de alumnos matriculados en el año actual. TAMAA, 1 = Total de alumnos matriculados en el año anterior	1	
UNIVERSIDAD TECNOLÓGICA DE PARRAL	VINCULACIÓN Y SERVICIOS EDUCATIVOS	15,767,782	FIN - Contribuir a brindar los servicios educativos de calidad a los estudiantes de escuelas del Sistema Educativo Estatal, a través del desarrollo de ambientes escolares que propicien el aprendizaje, la inclusión, equidad y perspectiva de género, mediante la vinculación oportuna con los sectores públicos, privados y sociales.	Porcentaje de egresadas y egresados laborando.	$(EENLLSME/EEEE) * 100 -$ EENLLSME = Egresadas y egresados del nivel Licenciatura laborando a los seis meses de su egreso., EEE = Egresadas y egresados encuestados.	1	
UNIVERSIDAD TECNOLÓGICA DE PARRAL	VINCULACIÓN Y SERVICIOS EDUCATIVOS	15,767,782	PROPOSITO - Las y los egresados de Educación Superior Tecnológica del Estado de Chihuahua presentan suficiente vinculación con el sector público, privado y social para su desarrollo y crecimiento profesional.	Porcentaje de eficiencia terminal del nivel Licenciatura.	$(ENLE/ENLEG) * 100 - ENLE =$ Estudiantes del nivel Licenciatura egresados., ENLEG = Estudiantes del nivel Licenciatura al inicio de la generación.	1	
UNIVERSIDAD TECNOLÓGICA DE PARRAL	VINCULACIÓN Y SERVICIOS EDUCATIVOS	15,767,782	PROPOSITO - Las y los egresados de Educación Superior Tecnológica del Estado de Chihuahua presentan suficiente vinculación con el sector público, privado y social para su desarrollo y crecimiento profesional.	Porcentaje de eficiencia terminal del nivel Técnico Superior Universitario.	$(ETSUE/ETSUIG) * 100 - ETSUE =$ Estudiantes de Técnico Superior Universitario egresados., ETSUIG = Estudiantes de Técnico Superior Universitario al inicio de la generación.	1	
UNIVERSIDAD TECNOLÓGICA DE PARRAL	COBERTURA EN EDUCACIÓN SUPERIOR TECNOLÓGICA	19,827,714	FIN - Contribuir a ampliar la cobertura a nivel estatal en materia educativa mediante la facilidad de acceso a la educación superior ofertada por la Universidad Tecnológica de Parral.	Variación Porcentual de estudiantes de nuevo ingreso.	$(ENIUPA/ENIUPIA) * 100 -$ ENIUPA = Estudiantes de nuevo ingreso inscritos en la Universidad en el ejercicio actual., ENIUPIA = Estudiantes de nuevo ingreso inscritos en la Universidad en el ejercicio inmediato anterior.	1	

GOBIERNO DEL ESTADO DE CHIHUAHUA
Presupuesto de Egresos para el Ejercicio Fiscal 2025
Presupuesto Basado en Resultados

Listado de Programas Presupuestarios, así como Indicadores Estratégicos y de Gestión a nivel de Fin - Propósito

DEPENDENCIA	PROGRAMA PRESUPUESTARIO	IMPORTE	FIN - PROPOSITO	NOMBRE DEL INDICADOR	FORMULA DEL INDICADOR	TIPO	
						ESTRATEGICO	GESTION
UNIVERSIDAD TECNOLÓGICA DE PARRAL	CALIDAD DE LOS SERVICIOS EN LA EDUCACIÓN SUPERIOR	1,468,131	PROPOSITO - Las alumnas y alumnos de la Universidad Tecnológica de Parral presentan facilidad para continuar su preparación profesional de calidad.	Porcentaje de cobertura en la zona de influencia.	(TEAUTPICE/TENSZI)*100 - TEAUTPICE = Total de estudiantes atendidos en la UTP al inicio del ciclo escolar, TENSZI = Total de estudiantes de nivel superior en la zona de influencia.	1	
UNIVERSIDAD PEDAGÓGICA NACIONAL DEL ESTADO DE CHIHUAHUA	FORTALECIMIENTO A LA PROFESIONALIZACIÓN DE LA FUNCIÓN DOCENTE (DOCENCIA EN LA EDUCACIÓN SUPERIOR)	94,956,120	FIN - Contribuir a brindar los servicios educativos de calidad a los estudiantes de escuelas del Sistema Educativo Estatal, a través del desarrollo de ambientes escolares que propicien el aprendizaje, la inclusión, equidad y perspectiva de género mediante programas académicos de buena calidad.	Porcentaje del número de programas educativos diseñados de buena calidad	(PED/TPE)*100 - PED = Programas educativos diseñados de buena calidad, TPE = Total de programas educativos establecidos vigentes en la universidad	1	
UNIVERSIDAD PEDAGÓGICA NACIONAL DEL ESTADO DE CHIHUAHUA	FORTALECIMIENTO A LA PROFESIONALIZACIÓN DE LA FUNCIÓN DOCENTE (DOCENCIA EN LA EDUCACIÓN SUPERIOR)	94,956,120	PROPOSITO - Los Docentes de la Universidad Pedagógica Nacional del estado de Chihuahua presentan un alto desempeño en la impartición de los programas educativos	Porcentaje del número de docentes capacitados en el diseño de programas académicos de buena calidad	(NDCDPAC/DTC)*100 - NDCDPAC = Número de docentes de tiempo completo que se capacitan en el diseño de programas académicos de buena calidad, DTC = Total de docentes de tiempo completo	1	
UNIVERSIDAD PEDAGÓGICA NACIONAL DEL ESTADO DE CHIHUAHUA	COBERTURA EN EDUCACIÓN SUPERIOR	97,421,286	PROPOSITO - Las y los estudiantes inscritos en la Universidad Pedagógica Nacional del Estado de Chihuahua permanecen y concluyen satisfactoriamente sus estudios de nivel superior	Porcentaje de atención a la demanda social en Educación Media Superior	(MT/EMS)*100 - MT = Matrícula total, EMS = Egresados de educación media superior del estado de Chihuahua	1	

GOBIERNO DEL ESTADO DE CHIHUAHUA
Presupuesto de Egresos para el Ejercicio Fiscal 2025
Presupuesto Basado en Resultados

Listado de Programas Presupuestarios, así como Indicadores Estratégicos y de Gestión a nivel de Fin - Propósito

DEPENDENCIA	PROGRAMA PRESUPUESTARIO	IMPORTE	FIN - PROPOSITO	NOMBRE DEL INDICADOR	FORMULA DEL INDICADOR	TIPO	
						ESTRATEGICO	GESTION
UNIVERSIDAD TECNOLÓGICA DE LA BABICORA	VINCULACIÓN CON LOS SECTORES PRODUCTIVOS, SOCIALES Y EDUCATIVOS	1,521,887	FIN - Contribuir a brindar los servicios educativos de calidad a los estudiantes de escuelas del Sistema Educativo Estatal, a través del desarrollo de ambientes escolares que propicien el aprendizaje, la inclusión, equidad y perspectiva de género, fortaleciendo los mecanismos de vinculación con los sectores gubernamental, productivo y social que garanticen la inserción de los egresados al sector productivo y que les permitan adaptarse a las exigencias sociales y a las necesidades de desarrollo del entorno.	Porcentaje de satisfacción de los empleadores	(ERP/TEA)*100 - ERP = Encuestas con resultados positivos, TEA = Total de encuestas aplicadas	1	
UNIVERSIDAD TECNOLÓGICA DE LA BABICORA	VINCULACIÓN CON LOS SECTORES PRODUCTIVOS, SOCIALES Y EDUCATIVOS	1,521,887	PROPOSITO - Las egresadas y egresados de la Babicora cuentan con suficientes mecanismos de vinculación con los sectores productivos, sociales y educativos.	Porcentaje de egresados laborando	(NEL/TEPA)*100 - NEL = Número de egresados y egresadas laborando, TEPA = Total de egresados y egresadas	1	
UNIVERSIDAD TECNOLÓGICA DE LA BABICORA	FORMACIÓN EN EDUCACIÓN SUPERIOR TECNOLÓGICA	13,521,109	FIN - Contribuir a brindar los servicios educativos de calidad a los estudiantes de escuelas del Sistema Educativo Estatal, a través del desarrollo de ambientes escolares que propicien el aprendizaje, la inclusión, equidad y perspectiva de género para asegurar el ingreso, permanencia y egreso de los alumnos y alumnas de educación superior tecnológica con un servicio integral de calidad en programas educativos acreditados y/o evaluados.	Porcentaje de satisfacción de los estudiantes con la gestión institucional	(AS/TAE)*100 - AS = Alumnas y alumnos satisfechos, TAE = Total de alumnos y alumnos encuestados	1	

GOBIERNO DEL ESTADO DE CHIHUAHUA
Presupuesto de Egresos para el Ejercicio Fiscal 2025
Presupuesto Basado en Resultados

Listado de Programas Presupuestarios, así como Indicadores Estratégicos y de Gestión a nivel de Fin - Propósito

DEPENDENCIA	PROGRAMA PRESUPUESTARIO	IMPORTE	FIN - PROPOSITO	NOMBRE DEL INDICADOR	FORMULA DEL INDICADOR	TIPO	
						ESTRATEGICO	GESTION
UNIVERSIDAD TECNOLÓGICA DE LA BABICORA	FORMACIÓN EN EDUCACIÓN SUPERIOR TECNOLÓGICA	13,521,109	PROPOSITO - Alumnos y alumnas de la Universidad Tecnológica de la Babicora permanecen en los programas educativos de educación superior hasta concluir su trayectoria educativa.	Variación Porcentual de alumnos inscritos en la Universidad Tecnológica de la Babicora	$((AIUTBA/AIUTBA_1) - 1) * 100 - AIUTBA =$ Alumnos inscritos en la Universidad Tecnológica de la Babicora en el año actual. $AIUTBA_1 =$ Alumnos inscritos en la Universidad Tecnológica de la Babicora en el año anterior	1	
UNIVERSIDAD TECNOLÓGICA DE LA BABICORA	APOYO INSTITUCIONAL A LA EDUCACIÓN SUPERIOR TECNOLÓGICA	11,809,802	FIN - Contribuir a brindar los servicios educativos de calidad a los estudiantes de escuelas del Sistema Educativo Estatal, a través del desarrollo de programas educativos que cumplan con los estándares de calidad a nivel nacional.	Porcentaje de alumnos satisfechos con la gestión institucional	$(AS/TAE) * 100 - AS =$ Alumnos satisfechos. $TAE =$ Total de alumnos encuestados	1	
UNIVERSIDAD TECNOLÓGICA DE LA BABICORA	APOYO INSTITUCIONAL A LA EDUCACIÓN SUPERIOR TECNOLÓGICA	11,809,802	PROPOSITO - Los alumnos y alumnas de educación superior tecnológica cuentan con acceso a servicios de educación superior con una gestión institucional transparente, eficiente y de calidad.	Variación Porcentual de la matrícula total atendida en la Universidad Tecnológica de la Babicora	$((MTT/MTT_1) - 1) * 100 - MTT =$ Matrícula total del año actual. $MTT_1 =$ Matrícula total del año anterior	1	
COMISIÓN ESTATAL DE VIVIENDA, SUELO E INFRAESTRUCTURA DE CHIHUAHUA	PROGRAMA ESTATAL DE APOYOS SOCIALES EN VIVIENDA	21,306,789	FIN - Contribuir al desarrollo integral y de seguridad para las familias chihuahuenses, que garantice el derecho a una vivienda digna y decorosa mediante acciones en materia de vivienda, suelo e infraestructura.	Variación Porcentual de la cantidad de acciones de vivienda	$((TAVR/TAVR_1) - 1) * 100 - TAVR =$ Total de acciones de vivienda realizadas en el ejercicio actual. $TAVR_1 =$ Total de acciones de vivienda realizadas el año anterior	1	
COMISIÓN ESTATAL DE VIVIENDA, SUELO E INFRAESTRUCTURA DE CHIHUAHUA	PROGRAMA ESTATAL DE APOYOS SOCIALES EN VIVIENDA	21,306,789	PROPOSITO - Las personas en situación de vulnerabilidad en el Estado de Chihuahua cuentan con herramientas que coadyuven a acceder a viviendas dignas.	Porcentaje de personas que mejoran las condiciones de su vivienda	$(TPB/TPRV) * 100 - TPB =$ Total de Personas beneficiadas. $TPRV =$ Total de Personas con Requerimientos de Vivienda	1	

GOBIERNO DEL ESTADO DE CHIHUAHUA
Presupuesto de Egresos para el Ejercicio Fiscal 2025
Presupuesto Basado en Resultados

Listado de Programas Presupuestarios, así como Indicadores Estratégicos y de Gestión a nivel de Fin - Propósito

DEPENDENCIA	PROGRAMA PRESUPUESTARIO	IMPORTE	FIN - PROPOSITO	NOMBRE DEL INDICADOR	FORMULA DEL INDICADOR	TIPO	
						ESTRATEGICO	GESTION
COMISIÓN ESTATAL DE VIVIENDA, SUELO E INFRAESTRUCTURA DE CHIHUAHUA	VIVIENDA DIGNA	30,133,438	FIN - Contribuir a impulsar acciones en materia de vivienda, suelo e infraestructura urbana que ofrezcan un desarrollo integral y de seguridad que garanticen el derecho a una vivienda digna y decorosa para las familias chihuahuenses mediante la entrega de programas de financiamiento y subsidios	Variación Porcentual de las Acciones otorgadas	$(\text{AEI}/\text{AEI}_{-1}) * 100 - \text{AEI} =$ Acciones entregadas en el ejercicio actual, $\text{AEI}_{-1} =$ Acciones entregadas en el ejercicio anterior	1	
COMISIÓN ESTATAL DE VIVIENDA, SUELO E INFRAESTRUCTURA DE CHIHUAHUA	VIVIENDA DIGNA	30,133,438	PROPOSITO - La población chihuahuense que se encuentra en condiciones de vulnerabilidad y rezago social cuenta con acceso a programas para obtener una vivienda digna y adecuada	Variación Porcentual de la población atendida	$(\text{PAVPAT}_1 - 1) * 100 - \text{PAT} =$ Población Atendida en el ejercicio actual, $\text{PAL}_1 =$ Población Atendida en el ejercicio anterior	1	
UNIVERSIDAD TECNOLÓGICA DE PAQUIMÉ	VINCULACIÓN, EXTENSIÓN Y SERVICIOS ACADÉMICOS EN EDUCACIÓN MEDIA SUPERIOR Y SUPERIOR	2,251,024	FIN - Contribuir a fortalecer los mecanismos de vinculación y participación de la sociedad civil en beneficio de los sujetos prioritarios para su desarrollo integral a través de la vinculación entre el sector educativo y productivo.	Porcentaje de empleadores satisfechos	$(\text{ESDEUTP}/\text{TEE}) * 100 - \text{ESDEUTP} =$ Empleadores satisfechos con el desempeño de los egresados, $\text{TEE} =$ Total de empleadores encuestados	1	
UNIVERSIDAD TECNOLÓGICA DE PAQUIMÉ	VINCULACIÓN, EXTENSIÓN Y SERVICIOS ACADÉMICOS EN EDUCACIÓN MEDIA SUPERIOR Y SUPERIOR	2,251,024	PROPOSITO - Los alumnos y alumnas de la Universidad Tecnológica de Paquimé presentan eficiente vinculación con los sectores públicos, social y privado para la gestión de los egresados.	Porcentaje de alumnas y alumnos egresados incorporados en el sector laboral	$(\text{AAEISL}/\text{TAAE}) * 100 - \text{AAEISL} =$ Alumnas y alumnos egresados incorporados en el sector laboral, $\text{TAAE} =$ Total de las alumnas y alumnos egresados	1	
UNIVERSIDAD TECNOLÓGICA DE PAQUIMÉ	FORTALECIMIENTO A LA PROFESIONALIZACIÓN DE LA FUNCIÓN DOCENTE (DOCENCIA EN LA EDUCACIÓN SUPERIOR)	3,027,981	FIN - Contribuir a fortalecer el nivel de profesionalización y capacitación de los maestros para brindar una enseñanza de calidad a través del desarrollo de ambientes escolares que propicien el aprendizaje	Porcentaje de personal docente integrados en actividades de investigación científica.	$(\text{DAIC}/\text{TDUTP}) * 100 - \text{DAIC} =$ Docentes en actividades de investigación científica, $\text{TDUTP} =$ Total de docentes de la UTPPaquimé.	1	

GOBIERNO DEL ESTADO DE CHIHUAHUA
Presupuesto de Egresos para el Ejercicio Fiscal 2025
Presupuesto Basado en Resultados

Listado de Programas Presupuestarios, así como Indicadores Estratégicos y de Gestión a nivel de Fin - Propósito

DEPENDENCIA	PROGRAMA PRESUPUESTARIO	IMPORTE	FIN - PROPOSITO	NOMBRE DEL INDICADOR	FORMULA DEL INDICADOR	TIPO	
						ESTRATEGICO	GESTION
UNIVERSIDAD TECNOLÓGICA DE PAQUIMÉ	FORTALECIMIENTO A LA PROFESIONALIZACIÓN DE LA FUNCIÓN DOCENTE (DOCENCIA EN LA EDUCACIÓN SUPERIOR)	3,027,981	PROPOSITO - Las y los docentes de la Universidad Tecnológica de Paquimé cuentan con suficientes conocimientos para brindar una enseñanza de calidad. FIN - Contribuir a brindar los servicios educativos de calidad a los estudiantes de escuelas del Sistema Educativo Estatal, a través del desarrollo de ambientes escolares que propicien el aprendizaje, la inclusión, equidad y perspectiva de género en la Universidad Tecnológica de Paquimé.	Porcentaje de personal docente con un grado mayor a licenciatura.	$(DCGEML/TDUTP)*100 - DCGEML =$ Docentes que cuentan con un grado de escolaridad mayor a licenciatura, TDUTP = Total de docentes de la UTPaquimé.	1	
UNIVERSIDAD TECNOLÓGICA DE PAQUIMÉ	PERMANENCIA DE LOS ESTUDIANTES EN EDUCACIÓN SUPERIOR	32,820,169	PROPOSITO - Las y los egresados de media superior presentan facilidad de acceso a la educación superior ofertados por la Universidad Tecnológica de Paquimé. FIN - Contribuir a ampliar la cobertura a nivel estatal en materia educativa a través de la facilidad de acceso a la Universidad Tecnológica de Paquimé.	Porcentaje de eficiencia terminal.	$(AAACEUTP/AAIUTP)*100 - AAACEUTP =$ Alumnos y alumnos que concluyeron sus estudios en la UTPaquimé, AAIUTP = Alumnos y alumnos que ingresaron UTPaquimé	1	
UNIVERSIDAD TECNOLÓGICA DE PAQUIMÉ	COBERTURA EN EDUCACIÓN SUPERIOR	1,817,273	PROPOSITO - Las y los egresados de media superior presentan facilidad de acceso a la educación superior ofertados por la Universidad Tecnológica de Paquimé. FIN - Contribuir a ampliar la cobertura a nivel estatal en materia educativa a través de la facilidad de acceso a la Universidad Tecnológica de Paquimé.	Porcentaje de cobertura de egresados de zona de influencia de la UTPaquimé	$(EEMSIUTP/TEEMSZI)*100 - EEMSIUTP =$ Egresados de la educación media superior inscritos en la Universidad Tecnológica Paquimé, TEEMSZI = Total de egresados de la educación media superior de la zona de influencia	1	
UNIVERSIDAD TECNOLÓGICA DE PAQUIMÉ	COBERTURA EN EDUCACIÓN SUPERIOR	1,817,273	PROPOSITO - Las y los egresados de media superior presentan facilidad de acceso a la educación superior ofertados por la Universidad Tecnológica de Paquimé. FIN - Contribuir a ampliar la cobertura a nivel estatal en materia educativa a través de la facilidad de acceso a la Universidad Tecnológica de Paquimé.	Variación porcentual de alumnos y alumnos inscritos en la UTPaquimé	$(AANIUIUTP/AANIUIUTP_{1}) * 100 - AANIUIUTP =$ Alumnos y alumnos de nuevo ingreso inscritos en la UTPaquimé en el año actual, AANIUIUTP_1 = Alumnos y alumnos de nuevo ingreso inscritos en la UTPaquimé en el año anterior	1	
UNIVERSIDAD TECNOLÓGICA DE CAMARGO	VINCULACIÓN Y SERVICIOS EDUCATIVOS	4,680,323	PROPOSITO - Las y los alumnos de la Universidad Tecnológica de Camargo presenta eficiente vinculación con los sectores públicos, privado y social	Porcentaje de estudiantes satisfechos con los servicios otorgados por el departamento de vinculación	$(NES/TE)*100 - NES =$ Número de Estudiantes Satisfechos, TE = Total de Estudiantes	1	

GOBIERNO DEL ESTADO DE CHIHUAHUA
Presupuesto de Egresos para el Ejercicio Fiscal 2025
Presupuesto Basado en Resultados

Listado de Programas Presupuestarios, así como Indicadores Estratégicos y de Gestión a nivel de Fin - Propósito

DEPENDENCIA	PROGRAMA PRESUPUESTARIO	IMPORTE	FIN - PROPOSITO	NOMBRE DEL INDICADOR	FORMULA DEL INDICADOR	TIPO	
						ESTRATEGICO	GESTION
UNIVERSIDAD TECNOLÓGICA DE CAMARGO	COBERTURA EN EDUCACIÓN SUPERIOR TECNOLÓGICA	9,449,704	PROPOSITO - Las y los alumnos egresados de media superior se inscriben en la Universidad Tecnológica de Camargo	Porcentaje de egresados de Media Superior inscritos en la Universidad	$(TEMSZIU/TEMSZJ)*100 - TEMSZIPU =$ Total de Egresados de Media Superior de la Zona de Influencia Inscritos en el Periodo en la Universidad, $TEMSZJ =$ Total de Egresados de Media Superior de la Zona de Influencia	1	
UNIVERSIDAD TECNOLÓGICA DE CAMARGO	FORTALECIMIENTO A LA PROFESIONALIZACIÓN DE LA FUNCIÓN DOCENTE (DOCENCIA EN LA EDUCACIÓN SUPERIOR)	5,526,310	PROPOSITO - Las y los docentes de la Universidad Tecnológica Camargo presentan eficientes conocimientos y habilidades	Porcentaje de satisfacción en evaluación docente	$(DRS/TDE)*100 - DRS =$ Docentes con Resultados de Satisfacción, $TDE =$ Total de Docentes Evaluados	1	
UNIVERSIDAD TECNOLÓGICA DE CAMARGO	PERMANENCIA DE LOS ESTUDIANTES EN EDUCACIÓN SUPERIOR	16,288,507	FIN - Contribuir a brindar los servicios educativos de calidad a los estudiantes de escuelas del Sistema Educativo Estatal, a través del desarrollo de ambientes escolares que propicien el aprendizaje, al inclusión, equidad y perspectiva de género	Porcentaje de retención de estudiantes	$(PAR/PATCEA)*100 - PAR =$ Porcentaje Alumnos Reinscritos, $PATCEA =$ Porcentaje de Alumnos que Terminan un Ciclo Escolar Anterior	1	
UNIVERSIDAD TECNOLÓGICA DE CAMARGO	PERMANENCIA DE LOS ESTUDIANTES EN EDUCACIÓN SUPERIOR	16,288,507	PROPOSITO - Alumnas y alumnos de la Universidad Tecnológica de Camargo presentan un bajo índice de abandono escolar	Porcentaje de tasa de cohorte generacional nivel Licenciatura	$(AMCCENLIC/AMCIPNLIC)*100 - AMCCENLIC =$ Alumnos del Mismo Cohorte que Concluyen sus Estudios Nivel Licenciatura, $AMCIPNLIC =$ Alumnos del Mismo Cohorte que Ingresan por Primera vez Nivel Licenciatura	1	
UNIVERSIDAD TECNOLÓGICA DE CHIHUAHUA SUR	COBERTURA EN EDUCACIÓN SUPERIOR TECNOLÓGICA	19,438	PROPOSITO - Las y los egresados de media superior cuentan con facilidad de acceso a los servicios de educación superior ofertados por la Universidad Tecnológica de Chihuahua Sur	Variación de estudiantes de nuevo ingreso	$((ENIUA/ENIUP)-1)*100 - ENIUA =$ Estudiantes de Nuevo Ingreso a la UTCH Sur en el año actual, $ENIUP =$ Estudiantes de Nuevo Ingreso a la UTCH Sur en el año previo	1	

GOBIERNO DEL ESTADO DE CHIHUAHUA
Presupuesto de Egresos para el Ejercicio Fiscal 2025
Presupuesto Basado en Resultados

Listado de Programas Presupuestarios, así como Indicadores Estratégicos y de Gestión a nivel de Fin - Propósito

DEPENDENCIA	PROGRAMA PRESUPUESTARIO	IMPORTE	FIN - PROPOSITO	NOMBRE DEL INDICADOR	FORMULA DEL INDICADOR	TIPO	
						ESTRATEGICO	GESTION
UNIVERSIDAD TECNOLÓGICA DE CHIHUAHUA SUR	VINCULACIÓN, EXTENSIÓN Y SERVICIOS ACADÉMICOS EN EDUCACIÓN SUPERIOR TECNOLÓGICA	301,317	FIN - Contribuir a fortalecer los mecanismos de vinculación y participación de la sociedad civil en beneficio de los sujetos prioritarios para su desarrollo integral a través de la vinculación entre el sector educativo y productivo.	Porcentaje de estudiantes egresados incorporados en el sector laboral	$(EEIS/NE)*100 - EEISL =$ Estudiantes egresados incorporados en el sector laboral., NE = Número de Egresados	1	
UNIVERSIDAD TECNOLÓGICA DE CHIHUAHUA SUR	VINCULACIÓN, EXTENSIÓN Y SERVICIOS ACADÉMICOS EN EDUCACIÓN SUPERIOR TECNOLÓGICA	301,317	PROPOSITO - Las y los egresados de la Universidad Tecnológica de Chihuahua Sur presentan una eficiente vinculación con los sectores públicos, social y privado, que les permite insertarse adecuadamente en el mercado laboral	Porcentaje de empleadores satisfechos	$(NES/TEE)*100 - NES =$ Número de empleadores satisfechos, TEE = Total de empleadores encuestados	1	
UNIVERSIDAD TECNOLÓGICA DE CHIHUAHUA SUR	FORTALECIMIENTO A LA PROFESIONALIZACIÓN DE LA FUNCIÓN DOCENTE EN LA EDUCACIÓN SUPERIOR TECNOLÓGICA	27,176,302	FIN - Contribuir a brindar los servicios educativos de calidad a los estudiantes de escuelas del Sistema Educativo Estatal, a través del desarrollo de ambientes escolares que propicien el aprendizaje, la inclusión, equidad y perspectiva de género en la Universidad Tecnológica de Chihuahua Sur	Porcentaje de personal docente integrados en actividades de investigación científica.	$(DAIC/TDU)*100 - DAIC =$ Docentes en actividades de investigación científica., TDU = Total de docentes de la UTCH Sur.	1	
UNIVERSIDAD TECNOLÓGICA DE CHIHUAHUA SUR	FORTALECIMIENTO A LA PROFESIONALIZACIÓN DE LA FUNCIÓN DOCENTE EN LA EDUCACIÓN SUPERIOR TECNOLÓGICA	27,176,302	PROPOSITO - Las y los docentes de la Universidad Tecnológica de Chihuahua Sur presentan eficientes conocimientos y habilidades.	Porcentaje de docentes con grado mayor a licenciatura	$(DCGEML/TDU)*100 - DCGEML =$ Docentes que cuentan con un grado de escolaridad mayor a licenciatura., TDU = Total de docentes de la UTCH Sur.	1	

GOBIERNO DEL ESTADO DE CHIHUAHUA
Presupuesto de Egresos para el Ejercicio Fiscal 2025
Presupuesto Basado en Resultados

Listado de Programas Presupuestarios, así como Indicadores Estratégicos y de Gestión a nivel de Fin - Propósito

DEPENDENCIA	PROGRAMA PRESUPUESTARIO	IMPORTE	FIN - PROPOSITO	NOMBRE DEL INDICADOR	FORMULA DEL INDICADOR	TIPO	
						ESTRATEGICO	GESTION
UNIVERSIDAD TECNOLÓGICA DE CHIHUAHUA SUR	PERMANENCIA DE LOS ESTUDIANTES EN EDUCACIÓN SUPERIOR TECNOLÓGICA	7,984,193	FIN - Contribuir a brindar los servicios educativos de calidad a los estudiantes de escuelas del Sistema Educativo Estatal, a través del desarrollo de ambientes escolares que propicien el aprendizaje, la inclusión, equidad y perspectiva de género en la Universidad Tecnológica de Chihuahua Sur	Porcentaje de eficiencia terminal	$(ECEU/ENICC)*100 - ECEU =$ Estudiantes que concluyeron sus estudios en la UTCH Sur. ENICC = Estudiantes de nuevo ingreso correspondiente a la cohorte	1	
SUBSISTEMA DE PREPARATORIA ABIERTA Y TELEBACHILLERATO DEL ESTADO DE CHIHUAHUA	COBERTURA EN LA MODALIDAD ABIERTA	39,816,416	FIN - Contribuir a ampliar la cobertura a nivel estatal en materia educativa mediante la oferta de servicios de Educación Media Superior en la modalidad abierta	Porcentaje de absorción	$(EN/ESS)*100 - ENI =$ Estudiantes de nuevo ingreso en la modalidad abierta del Subsistema, ESS = Estudiantes egresados de secundaria	1	
SUBSISTEMA DE PREPARATORIA ABIERTA Y TELEBACHILLERATO DEL ESTADO DE CHIHUAHUA	COBERTURA EN LA MODALIDAD ABIERTA	39,816,416	PROPOSITO - Estudiantes de 15 años o más que por su edad o ritmo de vida no pueden estar en la modalidad escolarizada reciben el servicio de educación media superior en la modalidad Abierta del Subsistema.	Variación porcentual de estudiantes inscritos	$((EIV/EI_{t-1})-1)*100 - EI =$ Estudiantes inscritos en el año actual, EI _t = Estudiantes inscritos en el año anterior	1	
SUBSISTEMA DE PREPARATORIA ABIERTA Y TELEBACHILLERATO DEL ESTADO DE CHIHUAHUA	EDUCACIÓN EN TELEBACHILLERATOS	216,703,336	FIN - Contribuir a ampliar la cobertura a nivel estatal en materia educativa mediante la oferta de servicios de Educación Media Superior en la modalidad escolarizada	Porcentaje de absorción	$(E/EEES)*100 - EI =$ Estudiantes de nuevo ingreso en los Telebachilleratos, EES = Estudiantes egresados de Secundaria	1	
SUBSISTEMA DE PREPARATORIA ABIERTA Y TELEBACHILLERATO DEL ESTADO DE CHIHUAHUA	INFRAESTRUCTURA EDUCATIVA SPAYT	13,152,091	FIN - Contribuir a brindar servicio educativo de calidad a los estudiantes de escuelas del Sistema Educativo Estatal a través de ambientes escolares favorables para los estudiantes de Educación Media Superior.	Porcentaje de estudiantes beneficiados	$(EB/TE)*100 - EB =$ Estudiantes beneficiados, TE = Total de estudiantes	1	

GOBIERNO DEL ESTADO DE CHIHUAHUA
Presupuesto de Egresos para el Ejercicio Fiscal 2025
Presupuesto Basado en Resultados
Listado de Programas Presupuestarios, así como Indicadores Estratégicos y de Gestión a nivel de Fin - Propósito

DEPENDENCIA	PROGRAMA PRESUPUESTARIO	IMPORTE	FIN - PROPOSITO	NOMBRE DEL INDICADOR	FORMULA DEL INDICADOR	TIPO	
						ESTRATEGICO	GESTION
SUBSISTEMA DE PREPARATORIA ABIERTA Y TELEBACHILLERATO DEL ESTADO DE CHIHUAHUA	INFRAESTRUCTURA EDUCATIVA SPAYT	13,152,091	PROPOSITO - Los espacios educativos del Subsistema de Preparatoria Abierta y Telebachillerato cuentan con las condiciones adecuadas que permitan fortalecer la seguridad, cobertura y calidad en el servicio.	Porcentaje de espacios educativos beneficiados	$(EEB/TEE)*100 - EEB = \text{Espacios educativos beneficiados, TEE} = \text{Total de espacios educativos}$	1	
UNIVERSIDAD TECNOLÓGICA PASO DEL NORTE	COBERTURA Y PERMANENCIA EN EDUCACIÓN SUPERIOR TECNOLÓGICA	17,115,680	PROPOSITO - Las y los egresados de educación media superior del Estado de Chihuahua presentan acceso a la educación superior que oferta la Universidad Tecnológica Paso del Norte	Porcentaje de egresados captados en la universidad	$(EJUEEMSZI)*100 - ECU = \text{Egresados captados en la universidad, EEEEMSZI} = \text{Egresados y egresados de Educación Media Superior de la zona de influencia}$	1	
UNIVERSIDAD TECNOLÓGICA PASO DEL NORTE	VINCULACIÓN, SERVICIOS EDUCATIVOS	4,437,725	FIN - Contribuir a fortalecer los esquemas de vinculación institucional para mejorar la interacción que deben tener los planes de estudio en el sector productivo mediante el desarrollo del potencial estudiantil para su inserción en el mercado laboral	Porcentaje de egresadas y egresados insertos en el mercado laboral	$(TEEIML/TEEUPN)*100 - TEEIML = \text{Total de egresadas y egresados insertos en el mercado laboral, TEEUPN} = \text{Total de egresadas y egresados de la Universidad Tecnológica Paso del Norte del ciclo escolar 2025}$	1	
UNIVERSIDAD TECNOLÓGICA PASO DEL NORTE	VINCULACIÓN, SERVICIOS EDUCATIVOS	4,437,725	PROPOSITO - Las y los egresados de educación superior tecnológica del Estado de Chihuahua presentan eficiente vinculación con el sector público, privado y social para su desarrollo profesional	Porcentaje de satisfacción de los empleadores	$(TESDE/TESE)*100 - TESDE = \text{Total de empleadores satisfechos con el desempeño de los egresados, TES} = \text{Total de empleadores encuestados}$	1	
SECRETARÍA EJECUTIVA DEL SISTEMA ESTATAL ANTICORRUPCIÓN	GENERACIÓN, SEGUIMIENTO Y REVISIÓN DE POLÍTICAS PÚBLICAS ANTICORRUPCIÓN	13,995,457	FIN - Contribuir a promover mecanismos de participación y vigilancia ciudadana entre la población que permita fortalecer un gobierno cercano, transparente y de rendición de cuentas a la ciudadanía mediante una implementación de la normativa aplicable en materia anticorrupción.	Variación Porcentual de la percepción de la corrupción estatal	$(PCE/PCE - 1)*100 - PCE = \text{Percepción de la corrupción Estatal 2025, PCE} = \text{Percepción de la corrupción Estatal 2023}$	1	

GOBIERNO DEL ESTADO DE CHIHUAHUA
Presupuesto de Egresos para el Ejercicio Fiscal 2025
Presupuesto Basado en Resultados

Listado de Programas Presupuestarios, así como Indicadores Estratégicos y de Gestión a nivel de Fin - Propósito

DEPENDENCIA	PROGRAMA PRESUPUESTARIO	IMPORTE	FIN - PROPOSITO	NOMBRE DEL INDICADOR	FORMULA DEL INDICADOR	TIPO	
						ESTRATEGICO	GESTION
SECRETARIA EJECUTIVA DEL SISTEMA ESTATAL ANTICORRUPCIÓN	GENERACIÓN, SEGUIMIENTO Y REVISIÓN DE POLÍTICAS PÚBLICAS ANTICORRUPCIÓN	13,995,457	PROPOSITO - Entes públicos sujetos a la Ley del Sistema Anticorrupción del Estado de Chihuahua cuentan con una implementación a la normativa aplicable en materia anticorrupción.	Variación porcentual de entes públicos que realizan acciones relacionadas con la política Estatal Anticorrupción	$((EPI/PEIP_{-1}) - 1) * 100$ - EPIP = Entes públicos de la política EPIP_1 = Entes públicos del año anterior con acciones relacionadas a la política	1	
CENTRO DE CONCILIACIÓN LABORAL DEL ESTADO DE CHIHUAHUA	OPERACIÓN DEL CENTRO DE CONCILIACIÓN LABORAL DEL ESTADO DE CHIHUAHUA	68,981,006	FIN - Contribuir en que las partes patronal y obrera accedan a la impartición de justicia a través de la conciliación como mecanismo rápido, eficaz y confiable para la solución de conflictos laborales y logro de acuerdos justos en el Estado de Chihuahua.	Porcentaje de la Tasa de conciliación laboral del Estado de Chihuahua.	$(C/SCCYCNC) * 100$ - CC = Convenios de conciliación., SCCYCNC = Sumatoria de convenios de conciliación y constancias de no conciliación.	1	
CENTRO DE CONCILIACIÓN LABORAL DEL ESTADO DE CHIHUAHUA	OPERACIÓN DEL CENTRO DE CONCILIACIÓN LABORAL DEL ESTADO DE CHIHUAHUA	68,981,006	PROPOSITO - La Población Económicamente Activa del Estado de Chihuahua asiste al Centro de Conciliación Laboral para solucionar sus conflictos de forma justa y equitativa.	Variación Porcentual de personas atendidas que asisten al Centro y se concluye el servicio.	$((TPADSOC/TPADSOC_{-1}) - 1) * 100$ - TPADSOC = Total de personas atendidas por los diversos servicios que ofrece el centro en el ejercicio actual, TPADSOC_1 = Total de personas atendidas por los diversos servicios que ofrece el centro en el ejercicio anterior	1	
AGENCIA ESTATAL DE DESARROLLO ENERGÉTICO	IMPULSO DE PROYECTOS PARA EL DESARROLLO ENERGÉTICO SUSTENTABLE DEL ESTADO DE CHIHUAHUA	500,000	PROPOSITO - Viviendas en el estado de chihuahua que presentan acceso a la red eléctrica, así como apoyos que mejoran la calidad de vida de sus habitantes.	Porcentaje de viviendas apoyadas	$(VB/VE) * 100$ - VB = Viviendas Beneficiarias, VE = Viviendas Evaluadas	1	
AGENCIA ESTATAL DE DESARROLLO ENERGÉTICO	GESTIÓN PARA EL USO DE ENERGIAS LIMPIAS	39,339,884	FIN - Contribuir al desarrollo energético con que cuenta el estado mediante la promoción e impulso de proyectos energéticos sustentables, con el apoyo y acompañamiento en los proyectos de inversión.	Variación porcentual de capacidad de potencia eléctrica	$((CPEA/CPE) - 1) * 100$ - CPEA = Capacidad de potencial eléctrico del ejercicio actual, CPE = Capacidad de potencial eléctrico del ejercicio anterior	1	

GOBIERNO DEL ESTADO DE CHIHUAHUA
Presupuesto de Egresos para el Ejercicio Fiscal 2025
Presupuesto Basado en Resultados

Listado de Programas Presupuestarios, así como Indicadores Estratégicos y de Gestión a nivel de Fin - Propósito

DEPENDENCIA	PROGRAMA PRESUPUESTARIO	IMPORTE	FIN - PROPOSITO	NOMBRE DEL INDICADOR	FORMULA DEL INDICADOR	TIPO	
						ESTRATEGICO	GESTION
AGENCIA ESTATAL DE DESARROLLO ENERGETICO	GESTIÓN PARA EL USO DE ENERGIAS LIMPIAS	39,339,884	PROPOSITO - Las unidades económicas en el Estado de Chihuahua presentan una adecuada asesoría para llevar a cabo proyectos del sector energético en beneficio de la ciudadanía.	Variación porcentual de las unidades económicas con requerimientos en materia energética beneficiadas.	$((\text{TUEGMBA}/\text{TUEGMBA})-1)*100 - \text{TUEGMBA} = \text{Total de unidades económicas beneficiadas en el ejercicio actual, TUEGMBA} = \text{Total de unidades económicas beneficiadas en el ejercicio anterior}$	1	
PARQUE CENTRAL DE CIUDAD JUÁREZ	DESARROLLO HUMANO E IDENTIDAD DEL PARQUE CENTRAL DE CIUDAD JUÁREZ	37,127,002	FIN - Contribuir al desarrollo integral de las personas que visitan el Parque Central Ciudad Juárez, a través del fortalecimiento de espacios para la recreación y el esparcimiento.	Porcentaje de la población del Estado de Chihuahua que ha visitado el Parque Central de Ciudad Juárez.	$(\text{PECHVPC}/\text{PECHY})*100 - \text{PECHVPC} = \text{Población del Estado de Chihuahua que visita el Parque Central, TPECH} = \text{Total de la Población del Estado de Chihuahua}$	1	
PARQUE CENTRAL DE CIUDAD JUÁREZ	DESARROLLO HUMANO E IDENTIDAD DEL PARQUE CENTRAL DE CIUDAD JUÁREZ	37,127,002	PROPOSITO - La Población del Estado de Chihuahua que visita el Parque Central de Ciudad Juárez cuenta con espacios públicos para su recreación y esparcimiento cultural y deportivo.	Variación porcentual de visitas al Parque Central del año 2024 al 2025	$((\text{VVI}_1-1)*100 - \text{V}_1 = \text{Visitantes ejercicio actual, V}_1 = \text{Visitantes ejercicio anterior}$	1	
ARCHIVO GENERAL DEL ESTADO	PROGRAMA DE IMPLEMENTACION DEL SISTEMA INSTITUCIONAL DE ARCHIVOS	20,575,500	PROPOSITO - Los sujetos obligados de acuerdo a la Ley de Archivos para el Estado de Chihuahua tienen una implementación del Sistema Institucional de Archivos.	Porcentaje de sujetos obligados que implementan el Sistema Institucional de Archivos	$(\text{SOIS}/\text{TSOLA})*100 - \text{SOIS} = \text{Sujetos Obligados que implementan el Sistema, TSOLA} = \text{Total de Sujetos Obligados de acuerdo a la Ley de Archivo}$	1	
CASA CHIHUAHUA CENTRO DE PATRIMONIO CULTURAL	DIFUSIÓN DEL PATRIMONIO CULTURAL DEL ESTADO	7,453,246	FIN - Contribuir para fortalecer el ejercicio de los derechos culturales desde las perspectivas de inclusión y empoderamiento de agentes culturales, para fortalecer el sentido de unidad y el orgullo de pertenencia mediante espacios de esparcimiento familiar que promuevan el conocimiento y la conservación del patrimonio cultural del estado.	Variación Porcentual Índice de representación de la actividad terciaria de servicio de esparcimiento cultural	$(\text{IRATSECPBECH}/\text{IRATSECPIBECH} - \text{Ha})-1)*100 - \text{IRATSECPIBECH} = \text{Índice de la Representación de la actividad terciaria Servicios de esparcimiento cultural en el Producto Interno Bruto del Estado de Chihuahua del ejercicio 2025, IRATSECPBECH} = \text{Índice de la Representación de la actividad terciaria Servicios de esparcimiento cultural en el Producto Interno Bruto del Estado de Chihuahua del ejercicio}$	1	

GOBIERNO DEL ESTADO DE CHIHUAHUA
Presupuesto de Egresos para el Ejercicio Fiscal 2025
Presupuesto Basado en Resultados

Listado de Programas Presupuestarios, así como Indicadores Estratégicos y de Gestión a nivel de Fin - Propósito

DEPENDENCIA	PROGRAMA PRESUPUESTARIO	IMPORTE	FIN - PROPOSITO	NOMBRE DEL INDICADOR	FORMULA DEL INDICADOR	TIPO	
						ESTRATEGICO	GESTION
CASA CHIHUAHUA CENTRO DE PATRIMONIO CULTURAL	DIFUSIÓN DEL PATRIMONIO CULTURAL DEL ESTADO	7,453,246	PROPOSITO - Las y los habitantes del Estado de Chihuahua que presentan interés en conocer el Patrimonio Cultural conocen las diversas ofertas culturales.	Variación porcentual de visitantes que acuden a Casa Chihuahua	$((VCCa/VCCa_1) \cdot 100 - VCCa =$ Visitantes de Casa Chihuahua en el ejercicio actual, $VCCa_1 =$ Visitantes de Casa Chihuahua en el ejercicio anterior.	1	
FONDO DE RETIRO DE LOS TRABAJADORES INCORPORADOS A LA SECCIÓN 42 DEL SNTE.	VINCULACIÓN Y SERVICIOS EDUCATIVOS	2,785,000	FIN - Contribuir a fortalecer el bienestar económico de los trabajadores jubilados del subsistema magisterio estatal mediante el otorgamiento del fondo de retiro.	Variación porcentual de trabajadores jubilados del subsistema magisterio estatal con apoyo económico	$((TJB/TJBL_1) \cdot 100 - TJB) =$ Trabajadores jubilados con beneficio económico en el año actual, $TJB_1 =$ Trabajadores jubilados con beneficio económico en el año anterior.	1	
FONDO DE RETIRO DE LOS TRABAJADORES INCORPORADOS A LA SECCIÓN 42 DEL SNTE.	VINCULACIÓN Y SERVICIOS EDUCATIVOS	2,785,000	PROPOSITO - Los trabajadores jubilados del subsistema magisterio estatal reciben su fondo de retiro bipartita	Porcentaje de empleados del magisterio estatal beneficiados	$(EMEJ/EMEA) \cdot 100 - EMEJ =$ Empleados de magisterio estatal jubilados y beneficiados, $EMEA =$ Empleados del magisterio estatal activo	1	
FIDEICOMISO DE PROMOCIÓN Y FOMENTO DE LAS ACTIVIDADES TURISTICAS	PROMOCIÓN Y FOMENTO DE LAS ACTIVIDADES TURISTICAS	96,151,941	FIN - Contribuir a incrementar la derrama económica de la actividad turística en el estado a través de la promoción de las actividades turísticas.	Variación porcentual de la derrama económica en el sector turístico	$((DEST/DESTT1) \cdot 1) \cdot 100 - DEST =$ Derrama económica en el sector turístico en el año actual, $DESTT1 =$ Derrama económica en el sector turístico en el año anterior	1	
FIDEICOMISO DE PROMOCIÓN Y FOMENTO DE LAS ACTIVIDADES TURISTICAS	PROMOCIÓN Y FOMENTO DE LAS ACTIVIDADES TURISTICAS	96,151,941	PROPOSITO - Las y los prestadores de servicios turísticos del Estado de Chihuahua con el registro nacional de turismo cuentan con promoción turística que les permita comercializar sus productos y servicios.	Variación porcentual de la afluencia turística en el estado	$((ATT/ATT1) \cdot 1) \cdot 100 - ATT =$ Afluencia turística en el año actual, $ATT1 =$ Afluencia turística en el año anterior	1	
FIDEICOMISO EXPO-CHIHUAHUA	CONTRIBUCIÓN EXPO-CHIHUAHUA	46,695,371	FIN - Contribuir en el incremento de la derrama económica en el Estado de Chihuahua mediante la oferta de espacios adecuados para la realización de eventos.	Variación Porcentual de la derrama económica derivada de los eventos	$(DEGAA/DEGAA_1) \cdot 100 - DEGAA =$ Derrama económica generada del año actual, $DEGAA_1 =$ Derrama económica generada del año anterior	1	

GOBIERNO DEL ESTADO DE CHIHUAHUA
Presupuesto de Egresos para el Ejercicio Fiscal 2025
Presupuesto Basado en Resultados

Listado de Programas Presupuestarios, así como Indicadores Estratégicos y de Gestión a nivel de Fin - Propósito

DEPENDENCIA	PROGRAMA PRESUPUESTARIO	IMPORTE	FIN - PROPOSITO	NOMBRE DEL INDICADOR	FORMULA DEL INDICADOR	TIPO	
						ESTRATEGICO	GESTION
FIDEICOMISO EXPO-CHIHUAHUA	CONTRIBUCIÓN EXPO-CHIHUAHUA	46,695,371	PROPOSITO - Organizadores de eventos del Estado de Chihuahua cuentan con espacios apropiados para la realización de eventos que coadyuvan a incentivar la actividad productiva.	Porcentaje de organizadores de eventos que realizan eventos que atraen derrama económica	$(OEDE/OEP)*100 - OEDE =$ Organizadores de eventos que generan derrama económica, OEP = Organizadores de eventos del periodo	1	
FONDO DE APOYO A LA DELEGACIÓN DE LA CRUZ ROJA	CONTRIBUCIÓN SOBRE DERECHO DE REVALIDACIÓN Y EXPEDICIÓN DE LICENCIA (CRUZ ROJA)	78,709,880	PROPOSITO - Las delegaciones locales de la Cruz Roja en el estado de Chihuahua tienen una operación eficiente en los servicios que ofrecen a la ciudadanía	Variación porcentual de servicios relacionados a la salud atendidos	$(SRSAA/SRSAA_{-1})*100 -$ SRSAA = Servicios de atención relacionados a la salud del año actual, SRSAA_1 = Servicios de atención relacionados a la salud del año anterior	1	
FIDEICOMISO SOCIAL DEL EMPRESARIADO CHIHUAHUENSE	CONTRIBUCIÓN A CARGO DEL IMPUESTO SOBRE NÓMINA (FOSECH)	725,269,527	FIN - Contribuir a fortalecer los mecanismos de vinculación y participación de la sociedad civil en beneficio de los sujetos prioritarios mediante el financiamiento de programas y proyectos sociales en las áreas de educación básica, salud preventiva y desarrollo de capital social.	Variación Porcentual de organizaciones de la sociedad civil e instancias gubernamentales apoyadas	$((TOSCIGAT/TOSCIGAT_{-1})*100 -$ TOSCIGAT = Total de organizaciones de la sociedad civil e instancias gubernamentales apoyadas en el año actual, TOSCIGAT_1 = Total de organizaciones de la sociedad civil e instancias gubernamentales apoyadas en el año anterior	1	
FONDO DE FOMENTO AGROPECUARIO DEL ESTADO (F-OFAE)	PROGRAMA DE DESARROLLO RURAL SUSTENTABLE	99,170,452	PROPOSITO - Las personas productoras del sector rural dedicadas a las actividades primarias implementan prácticas fitozoosanitarias, de inocuidad y productivas en el estado de Chihuahua	Variación porcentual de personas productoras del sector rural beneficiadas	$(PPB/PPBT_{-1})*100 -$ PPBT = Personas productoras del sector rural beneficiadas en el año actual, PPBT_1 = Personas productoras del sector rural beneficiadas en el año anterior	1	
FIDEICOMISO IRREVOCABLE DE ADMINISTRACIÓN Y GARANTÍA DE PAGO	ADMINISTRACIÓN DEL FIDEICOMISO IRREVOCABLE DE GARANTÍA DE PAGO	980,783	PROPOSITO - Gobierno del Estado cuenta con mecanismo de garantía de pago, eficientes para la obtención de mejores condiciones de financiamiento	Variación porcentual de las garantías otorgadas	$(TGAT/TGAT_{-1})*100 -$ TGAT = tasa garantía actual, TGAT_1 = tasa garantía año anterior	1	

GOBIERNO DEL ESTADO DE CHIHUAHUA
Presupuesto de Egresos para el Ejercicio Fiscal 2025
Presupuesto Basado en Resultados

Listado de Programas Presupuestarios, así como Indicadores Estratégicos y de Gestión a nivel de Fin - Propósito

DEPENDENCIA	PROGRAMA PRESUPUESTARIO	IMPORTE	FIN - PROPOSITO	NOMBRE DEL INDICADOR	FORMULA DEL INDICADOR	TIPO	
						ESTRATEGICO	GESTION
FIDEICOMISO PARA LA COMPETITIVIDAD Y SEGURIDAD CIUDADANA	CONTRIBUCIÓN 5% IMPUESTO SOBRE NÓMINA	362,634,763	FIN - Contribuir a disminuir la incidencia delictiva a través del fortalecimiento de las capacidades institucionales, fortaleciendo el vínculo con la ciudadanía y la erradicación de la impunidad a través de las acciones y proyectos de las Organizaciones de la Sociedad Civil	Variación porcentual de recursos aportados al fideicomiso	$(\text{RAI}/\text{RAPL}_1 - 1) * 100 - \text{RAI} =$ Recursos aportados en el año actual, $\text{RAPL}_1 =$ Recursos aportados en el año anterior	1	
FIDEICOMISO PARA LA COMPETITIVIDAD Y SEGURIDAD CIUDADANA	CONTRIBUCIÓN 5% IMPUESTO SOBRE NÓMINA	362,634,763	PROPOSITO - Las Organizaciones de la Sociedad Civil del Estado de Chihuahua presentan suficientes recursos para realizar acciones y proyectos	Porcentaje de proyectos financiados por el fideicomiso	$(\text{PF}/\text{PPF}) * 100 - \text{PF} =$ Proyectos financiados, $\text{PPF} =$ Proyectos programados a financiar	1	
ADMINISTRADORA DE SERVICIOS AEROPORTUARIOS DE CHIHUAHUA	SERVICIOS ESTATALES AEROPORTUARIOS	47,219,294	PROPOSITO - El municipio de Bocoyna, cuenta con un aeropuerto con servicios para su óptima operación	Variación porcentual de las y los pasajeros atendidos	$(\text{LPAT}/\text{LPAT}_1 - 1) * 100 - \text{LPAT} =$ Las y los pasajeros atendidos en el año actual, $\text{LPAT}_1 =$ Las y los pasajeros atendidos en el año anterior	1	
OPERADORA DE TRANSPORTE VIVEBUS CHIHUAHUA, S.A DE C.V.	SERVICIO DE TRANSPORTE PÚBLICO	215,672,698	PROPOSITO - Las y los usuarios de las Rutas Troncales de Chihuahua y Juárez se encuentran satisfechos con la calidad del servicio de transporte.	Variación Porcentual de usuarios beneficiados con transporte público	$(\text{TUSTPRTC}/\text{JaTUSTPRTC} - 1) * 100 - \text{TUSTPRTC} =$ Total de usuarios del servicio de transporte público de las rutas troncales Chihuahua y Juárez del ejercicio actual, $\text{TUSTPRTC} =$ Total de usuarios del servicio de transporte público de las rutas troncales Chihuahua y Juárez del ejercicio anterior	1	
OPERADORA DE TRANSPORTE VIVEBUS CHIHUAHUA, S.A DE C.V.	SERVICIO DE TRANSPORTE PÚBLICO	215,672,698	PROPOSITO - Las y los usuarios de las Rutas Troncales de Chihuahua y Juárez se encuentran satisfechos con la calidad del servicio de transporte.	Porcentaje de usuarios satisfechos con el servicio de transporte público	$(\text{USUE}) * 100 - \text{US} =$ Usuarios satisfechos, $\text{UE} =$ Usuarios encuestados	1	

GOBIERNO DEL ESTADO DE CHIHUAHUA
Presupuesto de Egresos para el Ejercicio Fiscal 2025
Presupuesto Basado en Resultados

Listado de Programas Presupuestarios, así como Indicadores Estratégicos y de Gestión a nivel de Fin - Propósito

DEPENDENCIA	PROGRAMA PRESUPUESTARIO	IMPORTE	FIN - PROPOSITO	NOMBRE DEL INDICADOR	FORMULA DEL INDICADOR	TIPO	
						ESTRATEGICO	GESTION
COMISIÓN ESTATAL DE LOS DERECHOS HUMANOS	PROTECCIÓN Y DEFENSA DE LOS DERECHOS HUMANOS	68,996,288	PROPOSITO - La población del Estado de Chihuahua en situación de vulnerabilidad social recibe una atención eficaz y oportuna a sus denuncias por presuntas violaciones de derechos humanos	Variación Porcentual de expedientes de queja resueltos	$(EORA/EORAIA-1)*100 - EORAA$ = Expedientes de quejas resueltos en el año actual, EORAIA = Expedientes de quejas resueltos en el año inmediato anterior	1	
COMISIÓN ESTATAL DE LOS DERECHOS HUMANOS	PREVENCIÓN DE VIOLACIONES A LOS DERECHOS HUMANOS	27,187,433	PROPOSITO - La población de 5 años o mas en el Estado de Chihuahua tiene una cultura de respeto a los Derechos Humanos.	Porcentaje de personas beneficiadas de los servicios de prevención en derechos humanos	$(PBSPTPPSCD)*100 - PBSP =$ Personas beneficiadas en los servicios de prevención, TPPSCD = Total de personas programadas en los servicios de capacitación y difusión	1	
COMISIÓN ESTATAL DE LOS DERECHOS HUMANOS	GESTIÓN EFICIENTE DE LOS DERECHOS HUMANOS	43,259,222	FIN - Contribuir al fortalecimiento de la prevención y protección de los Derechos Humanos de las personas en situación de vulnerabilidad social, mediante una capacidad institucional sólida y una eficiente gestión.	Variación Porcentual de personas quejasas y/o agraviadas	$(PQA/PQAT_1)*100 - PQAT =$ Personas quejasas y/o agraviadas en el año actual, PQAT_1 = Personas quejasas y/o agraviadas en el año anterior	1	
COMISIÓN ESTATAL DE LOS DERECHOS HUMANOS	GESTIÓN EFICIENTE DE LOS DERECHOS HUMANOS	43,259,222	PROPOSITO - La población en el Estado de Chihuahua tiene un organismo protector de los derechos humanos con una sólida capacidad organizacional y gestión.	Variación porcentual de satisfacción en los servicios de prevención y protección de los derechos humanos	$(PRENSBSHDHEA/PRENSDHEIA-1)*100 - PRENSBSDHEA =$ Personas que responden las encuestas con un nivel de satisfacción bueno en los servicios brindados en materia de los derechos humanos en el ejercicio actual, PRENSDHEIA = Personas que responden las encuestas con un nivel de satisfacción bueno en los servicios brindados en materia de los derechos humanos en el ejercicio in	1	

GOBIERNO DEL ESTADO DE CHIHUAHUA
Presupuesto de Egresos para el Ejercicio Fiscal 2025
Presupuesto Basado en Resultados

Listado de Programas Presupuestarios, así como Indicadores Estratégicos y de Gestión a nivel de Fin - Propósito

DEPENDENCIA	PROGRAMA PRESUPUESTARIO	IMPORTE	FIN - PROPOSITO	NOMBRE DEL INDICADOR	FORMULA DEL INDICADOR	TIPO	
						ESTRATEGICO	GESTION
INSTITUTO ESTATAL ELECTORAL	FINANCIAMIENTO PÚBLICO A PARTIDOS POLÍTICOS Y CANDIDATURAS INDEPENDIENTES	224,914,816	PROPOSITO - Los partidos políticos y candidaturas independientes con registro en el Estado de Chihuahua cuentan con financiamiento público para llevar a cabo sus actividades	Porcentaje de partidos políticos y candidaturas independientes que reciben financiamiento público	$(PR/PP) \cdot 100 - PR =$ Partidos políticos y candidaturas independientes que reciben financiamiento, $PP =$ Partidos políticos y candidaturas independientes programados a recibir financiamiento	1	
INSTITUTO ESTATAL ELECTORAL	ORGANIZACIÓN DE PROCESOS DE CONSULTAS PÚBLICAS CON PARTICIPACIÓN CIUDADANA	203,946,108	FIN - Contribuir al fortalecimiento de la vida democrática, a través de una adecuada formación en materia de educación cívica, derechos humanos, así como la promoción y organización de procesos de consultas públicas y de participación ciudadana.	Promedio de puntuación de interés de la población en procesos participativos ciudadanos	$(SPo/NEA) - SPo =$ Sumatoria de valores promedio de cada encuesta, $NEA =$ Número de encuestas aplicadas	1	
INSTITUTO ESTATAL ELECTORAL	ORGANIZACIÓN DE PROCESOS DE CONSULTAS PÚBLICAS CON PARTICIPACIÓN CIUDADANA	203,946,108	PROPOSITO - La población del Estado de Chihuahua mayor a 3 años fortalece su cultura cívica democrática.	Promedio de puntuación de la aceptación de la percepción de la población en la importancia de participar en decisiones públicas	$(SPNP/NEA) - SPNP =$ Sumatoria de valores promedio de la pregunta de necesidad en participar en asuntos públicos, $NEA =$ Número de encuestas aplicadas	1	
TRIBUNAL ESTATAL ELECTORAL	CONTROVERSIAS ELECTORALES	96,591,793	FIN - Contribuir a promover mecanismos de participación y vigilancia ciudadana entre la población que permita fortalecer un gobierno cercano, transparente y rendición de cuentas a la ciudadanía mediante la resolución de las controversias electorales.	Variación Porcentual de las Impugnaciones Electorales	$((IPAV/IPANV) - 1) \cdot 100 - IPAV =$ Impugnaciones presentadas en el año vigente, $IPANV =$ Impugnaciones presentadas tres años anteriores al vigente	1	
INSTITUTO CHIHUAHUENSE PARA LA TRANSPARENCIA Y ACCESO A LA INFORMACIÓN PÚBLICA	GARANTÍA DE LOS DERECHOS DE ACCESO A LA INFORMACIÓN PÚBLICA Y DE PROTECCIÓN DE DATOS PERSONALES	30,420,955	PROPOSITO - Personas habitantes del Estado de Chihuahua en edad de 10 y más años cuentan con facilidad para ejercicio pleno de sus derechos humanos relacionados con el acceso a la información pública y la protección de sus datos personales.	Porcentaje de habitantes que reciben atención a solicitudes de información	$(HA/HS) \cdot 100 - HA =$ Habitantes atendidos, $HS =$ Habitantes que solicitan información	1	

GOBIERNO DEL ESTADO DE CHIHUAHUA
Presupuesto de Egresos para el Ejercicio Fiscal 2025
Presupuesto Basado en Resultados

Listado de Programas Presupuestarios, así como Indicadores Estratégicos y de Gestión a nivel de Fin - Propósito

DEPENDENCIA	PROGRAMA PRESUPUESTARIO	IMPORTE	FIN - PROPOSITO	NOMBRE DEL INDICADOR	FORMULA DEL INDICADOR	TIPO	
						ESTRATEGICO	GESTION
INSTITUTO CHIHUAHUENSE PARA LA TRANSPARENCIA Y ACCESO A LA INFORMACIÓN PÚBLICA	FORTALECIMIENTO DE LAS RELACIONES CON LA CIUDADANÍA Y LAS ORGANIZACIONES	32,053,061	FIN - Contribuir a impulsar mecanismos de participación y vigilancia ciudadana entre la población que permita fortalecer un gobierno cercano, transparente y de rendición de cuentas a la ciudadanía a través de ejercicios de gobierno abierto, transparente y de rendición de cuentas	Variación Porcentual del resultado de la métrica de gobierno abierto	$(\text{RAN/RAN}-1)*100$ - RA = Resultado de la medición actual, RAN = Resultado de la última medición disponible	1	
INSTITUTO CHIHUAHUENSE PARA LA TRANSPARENCIA Y ACCESO A LA INFORMACIÓN PÚBLICA	CAPACITACIÓN EN MATERIA DE ACCESO A LA INFORMACIÓN PÚBLICA; PROTECCIÓN DE DATOS PERSONALES Y RENDICIÓN DE CUENTAS	11,509,885	FIN - Contribuir a impulsar mecanismos que faciliten el acceso a la información generada por el sector público mediante la capacitación y socialización de los Sujetos Obligados y de sociedad en general en materia de transparencia, acceso a la información pública y protección de datos personales	Porcentaje de personas que ejercen sus derechos de acceso a la información y protección de datos personales	$(\text{PED/PE})*100$ - PED = Personas que ejercieron sus derechos, PE = Personas encuestadas	1	
INSTITUTO CHIHUAHUENSE PARA LA TRANSPARENCIA Y ACCESO A LA INFORMACIÓN PÚBLICA	DIFUSIÓN Y PROMOCIÓN DE LA ACTIVIDAD DE GOBIERNO	9,902,586	PROPOSITO - Población del Estado de Chihuahua en edad de 10 y más años identifican al Instituto Chihuahuense para la Transparencia y acceso a la información pública y sus atribuciones en relación a los derechos que tutela.	Porcentaje de la población que conoce al Instituto Chihuahuense para la Transparencia y Acceso a la Información Pública y su quéhacer institucional	$(\text{PDTCEI/TPE})*100$ - PDTCEI = Personas que dijeron tener conocimiento de la existencia del ICHITAMP o el quehacer institucional, TPE = Total de personas encuestadas	1	
TRIBUNAL ESTATAL DE JUSTICIA ADMINISTRATIVA DE CHIHUAHUA	RESOLUCIONES A CONTROVERSIAS EN MATERIA ADMINISTRATIVA	129,978,001	FIN - Contribuir al fortalecimiento del sistema de procuración de justicia en el cumplimiento de la impartición y acceso a la justicia administrativa de la población del estado mediante la resolución de sus conflictos.	Variación porcentual del número de acuerdos emitidos por el pleno	$(\text{AEP/AEP}_-1)*100$ - AEP = Acuerdos emitidos por el pleno en el año actual, AEP ₋₁ = Acuerdos emitidos por el pleno en el año anterior	1	

GOBIERNO DEL ESTADO DE CHIHUAHUA
Presupuesto de Egresos para el Ejercicio Fiscal 2025
Presupuesto Basado en Resultados

Listado de Programas Presupuestarios, así como Indicadores Estratégicos y de Gestión a nivel de Fin - Propósito

DEPENDENCIA	PROGRAMA PRESUPUESTARIO	IMPORTE	FIN - PROPOSITO	NOMBRE DEL INDICADOR	FORMULA DEL INDICADOR	TIPO	
						ESTRATEGICO	GESTION
TRIBUNAL ESTATAL DE JUSTICIA ADMINISTRATIVA DE CHIHUAHUA	RESOLUCIONES A CONTROVERSIAS EN MATERIA ADMINISTRATIVA	129,978,001	FIN - Contribuir al fortalecimiento del sistema de procuración de justicia en el cumplimiento de la impartición y acceso a la justicia administrativa de la población del estado mediante la resolución de sus conflictos.	Variación porcentual del número de sentencias emitidas por las salas unitarias	$((SEP/SEP_1)-1)*100 - SEP =$ Sentencias Emitidas por las salas unitarias en el año actual, SEP_1 = Sentencias Emitidas por el Pleno en el año anterior	1	
TRIBUNAL ESTATAL DE JUSTICIA ADMINISTRATIVA DE CHIHUAHUA	RESOLUCIONES A CONTROVERSIAS EN MATERIA ADMINISTRATIVA	129,978,001	PROPOSITO - La población del estado de Chihuahua cuenta con la atención en la resolución de controversias que se suscitan entre servidores públicos y particulares relacionadas con actos vinculados con faltas administrativas cometidas en el Estado de Chihuahua.	Variación Porcentual del número de personas atendidas	$((PA/PAT_1)-1)*100 - PAT =$ Personas Atendidas en el ejercicio actual, PAT_1 = Personas Atendidas en el ejercicio anterior	1	
FISCALÍA ANTICORRUPCIÓN DEL ESTADO DE CHIHUAHUA	INVESTIGACIÓN Y PERSECUCIÓN PENAL DE DELITOS POR HECHOS DE CORRUPCIÓN Y DELITOS CONEXOS	139,746,080	PROPOSITO - Las víctimas por delitos de corrupción del estado de Chihuahua, cuentan con acciones de impacto en materia de prevención, detección y combate a la corrupción que permitan la efectiva procuración de justicia	Variación porcentual de víctimas afectadas por el delito de corrupción	$((VADCEC/VADCEC_1)-1)*100 -$ VADCEC = Víctimas afectadas por el delito de corrupción en el Estado de Chihuahua en el año actual, VADCEC_1 = Víctimas afectadas por el delito de corrupción en el Estado de Chihuahua en el año anterior.	1	

PRESUPUESTO DE
EGRESOS

EJERCICIO FISCAL 2025

**RECURSOS E
INDICADORES
CON ENFOQUE
ESPECÍFICO**



**GOBIERNO
DEL ESTADO**

CONTENIDO

- Perspectiva de Género
- Niñas y Niños
- Adolescentes
- Personas Jóvenes
- Personas Adultas Mayores
- Mujeres



**GOBIERNO
DEL ESTADO**

CONTENIDO

- Personas de los Pueblos Indígenas
- Personas con Discapacidad
- Personas Jornaleras
- Personas Migrantes
- Personas Víctimas del Delito



**GOBIERNO
DEL ESTADO**

**PRESUPUESTO DE
EGRESOS**

EJERCICIO FISCAL 2025

**PERSPECTIVA
DE GÉNERO**



**GOBIERNO
DEL ESTADO**

GOBIERNO DEL ESTADO DE CHIHUAHUA

PRESUPUESTO DE EGRESOS 2025

Presupuesto Basado en Resultados

Indicadores y Recursos Destinados a la Atención de Perspectiva de Género

ENTE PÚBLICO		PROGRAMAS P _{BR}	INDICADORES	IMPORTE
PODER EJECUTIVO		21	58	162,273,122
102 SECRETARÍA GENERAL DE GOBIERNO		1	1	148,335
2G007C2 NORMATIVIDAD JURÍDICA			1	148,335
104 SECRETARÍA DE INNOVACIÓN Y DESARROLLO ECONÓMICO		6	12	2,022,301
1S039B1 APOYO AL FORTALECIMIENTO Y DESARROLLO INDUSTRIAL			2	500,000
1S043B1 APOYO PARA EL FOMENTO A LA ECONOMÍA SOCIAL			2	124,360
1S050B1 APOYO PARA EL DESARROLLO DE EMPRENDIMIENTOS Y ESCALAMIENTO DE MIPYMES COMERCIALES			3	250,000
1U005B1 APOYO PARA EL FOMENTO A LA INNOVACIÓN, COMPETITIVIDAD Y FORTALECIMIENTO EMPRESARIAL			2	1,135,500
2F009C1 FOMENTO A LA ACTIVIDAD MINERA MEDIANTE EL DESARROLLO SUSTENTABLE			1	2,871
2P009L1 PLANEACIÓN, EVALUACIÓN Y CONDUCCIÓN DEL DESARROLLO ECONÓMICO			2	9,570
105 SECRETARÍA DE DESARROLLO HUMANO Y BIEN COMÚN		2	6	14,658,553
2E027C1 FORTALECIMIENTO COMUNITARIO Y PARTICIPACIÓN CIUDADANA			3	13,796,248
2P027L1 APOYO A LA GESTIÓN DEL SECTOR SOCIAL			3	862,305
106 SECRETARÍA DE SALUD		1	4	2,278,960
2E034C1 JUNTOS EN LA SALUD DE MUJERES EMBARAZADAS, NIÑAS Y NIÑOS MENORES DE 6 AÑOS			4	2,278,960
108 SECRETARÍA DE TRABAJO Y PREVISIÓN SOCIAL		3	6	8,653,755
1S037A1 APOYOS PARA EL EMPLEO EN EL ESTADO DE CHIHUAHUA			4	8,505,755
2E014C1 JUSTICIA LABORAL			1	50,000
2F060C1 CULTURA DE INCLUSIÓN LABORAL			1	298,000
111 SECRETARÍA DE DESARROLLO URBANO Y ECOLOGÍA		1	1	28,710
2P007L1 POLÍTICA Y PLANEACIÓN DEL DESARROLLO URBANO			1	28,710
115 FISCALÍA GENERAL DEL ESTADO		2	14	103,990,016
2E008C1 INVESTIGACIÓN Y PERSECUCIÓN DEL DELITO			6	62,605,728
2E081C1 PROGRAMA INSTITUCIONAL DE ATENCIÓN A VÍCTIMAS			8	41,384,288
117 COORDINACIÓN DE COMUNICACIÓN		1	1	1,967,609
2F001C1 PROGRAMA DE DIFUSIÓN Y COMUNICACIÓN SOCIAL			1	1,967,609
126 SECRETARÍA DE SEGURIDAD PÚBLICA		3	12	28,267,463
2E004C1 PREVENCIÓN DE LA VIOLENCIA Y LA DELINCUENCIA CON PARTICIPACIÓN CIUDADANA			1	260,813
2E006C1 REHABILITACIÓN Y REINSERCIÓN SOCIAL			9	26,092,650
2P045L1 PROGRAMA DE FORMACIÓN Y PROFESIONALIZACIÓN POLICIAL			2	1,914,000

GOBIERNO DEL ESTADO DE CHIHUAHUA

PRESUPUESTO DE EGRESOS 2025

Presupuesto Basado en Resultados

Indicadores y Recursos Destinados a la Atención de Perspectiva de Género

ENTE PÚBLICO		PROGRAMAS P _{BR}	INDICADORES	IMPORTE
130 SECRETARÍA DE PUEBLOS Y COMUNIDADES INDÍGENAS		1	1	57,420
2E215C1 FOMENTO AL RESPETO DE LOS DERECHOS INDÍGENAS			1	57,420
ORGANISMOS DESCENTRALIZADOS		20	72	682,941,980
401 SERVICIOS EDUCATIVOS DEL ESTADO DE CHIHUAHUA		3	7	119,977,936
1S062A1 SERVICIOS DE APOYOS PARA EL ACCESO Y PERMANENCIA EN EDUCACIÓN BÁSICA Y NORMAL			2	1,525,600
2E207C1 COBERTURA EN EDUCACIÓN NORMAL Y POSGRADO			2	118,441,036
2E209C1 GESTIÓN PARA LA EDUCACIÓN BÁSICA, NORMAL Y POSGRADO			3	11,300
404 COLEGIO DE BACHILLERES DEL ESTADO DE CHIHUAHUA		1	1	182,450
2E204C1 PERMANENCIA EN EDUCACIÓN BACHILLERATO			1	182,450
405 INSTITUTO TECNOLÓGICO SUPERIOR DE NUEVO CASAS GRANDES		1	1	2,250
2E067C1 COBERTURA EN EDUCACIÓN SUPERIOR TECNOLÓGICA			1	2,250
406 COLEGIO DE ESTUDIOS CIENTÍFICOS Y TECNOLÓGICOS DEL ESTADO DE CHIHUAHUA		1	2	360,000
2E058C1 COBERTURA EN EDUCACIÓN EN BACHILLERATO TECNOLÓGICO			2	360,000
409 INSTITUTO DE APOYO AL DESARROLLO TECNOLÓGICO		1	3	5,389,920
2F013C1 CAPACITACIÓN DE ALTO NIVEL			3	5,389,920
414 INSTITUTO CHIHUAHUENSE DE SALUD		1	7	414,466,821
2E021C1 ATENCIÓN MÉDICA ICHISAL			7	414,466,821
415 DESARROLLO INTEGRAL DE LA FAMILIA DEL ESTADO DE CHIHUAHUA		2	21	22,556,930
1S005A1 ALIMENTACIÓN Y DESARROLLO AUTOSUSTENTABLE DE LAS FAMILIAS			20	20,293,106
2E092C1 ATENCIÓN INTEGRAL PARA LA PROTECCIÓN Y RESTITUCIÓN DE DERECHOS			1	2,263,824
416 INSTITUTO CHIHUAHUENSE DE LAS MUJERES		3	12	92,133,421
1S048A1 APOYO A FAMILIARES DE VÍCTIMAS DE FEMINICIDIO			1	2,646,501
2E037C1 PREVENCIÓN Y ATENCIÓN DE MUJERES EN SITUACIÓN DE VIOLENCIA			5	67,107,688
2P016L2 INSTITUCIONALIZACIÓN DE LA PERSPECTIVA DE GÉNERO EN LA ADMINISTRACIÓN PÚBLICA			6	22,379,232
426 INSTITUTO CHIHUAHUENSE DE LA JUVENTUD		3	11	27,275,872
1S022A1 IMPULSANDO JUVENTUDES			3	17,490,333
2E029C1 ATENCIÓN A LA JUVENTUD			3	6,038,029
2P026L2 INSTITUCIONALIZACIÓN DE LA PERSPECTIVA DE JUVENTUDES			5	3,747,510
430 INSTITUTO CHIHUAHUENSE DE INFRAESTRUCTURA FÍSICA EDUCATIVA		1	2	6,631
2E050C1 PROGRAMA NORMATIVO DE LA CALIDAD DE LA INFRAESTRUCTURA EDUCATIVA			2	6,631

GOBIERNO DEL ESTADO DE CHIHUAHUA

PRESUPUESTO DE EGRESOS 2025

Presupuesto Basado en Resultados

Indicadores y Recursos Destinados a la Atención de Perspectiva de Género

ENTE PÚBLICO	PROGRAMAS Pbr	INDICADORES	IMPORTE
434 UNIVERSIDAD PEDAGÓGICA NACIONAL DEL ESTADO DE CHIHUAHUA	1	3	412,986
2E210C1 FORTALECIMIENTO A LA PROFESIONALIZACIÓN DE LA FUNCIÓN DOCENTE (DOCENCIA EN LA EDUCACIÓN SUPERIOR)		3	412,986
439 UNIVERSIDAD TECNOLÓGICA DE CHIHUAHUA SUR	1	1	50,000
2E236C1 FORTALECIMIENTO A LA PROFESIONALIZACIÓN DE LA FUNCIÓN DOCENTE EN LA EDUCACIÓN SUPERIOR TECNOLÓGICA		1	50,000
447 CENTRO DE CONCILIACIÓN LABORAL DEL ESTADO DE CHIHUAHUA	1	1	126,763
2E233C1 OPERACIÓN DEL CENTRO DE CONCILIACIÓN LABORAL DEL ESTADO DE CHIHUAHUA		1	126,763
ÓRGANOS AUTÓNOMOS	3	7	7,856,174
702 INSTITUTO ESTATAL ELECTORAL	1	2	851,700
2R005L4 ORGANIZACIÓN DE PROCESOS DE CONSULTAS PÚBLICAS CON PARTICIPACIÓN CIUDADANA		2	851,700
704 INSTITUTO CHIHUAHUENSE PARA LA TRANSPARENCIA Y ACCESO A LA INFORMACIÓN PÚBLICA	2	5	7,004,474
2E013C1 GARANTÍA DE LOS DERECHOS DE ACCESO A LA INFORMACIÓN PÚBLICA Y DE PROTECCIÓN DE DATOS PERSONALES		1	33,988
2F039C1 DIFUSIÓN Y PROMOCIÓN DE LA ACTIVIDAD DE GOBIERNO		4	6,970,486
TOTAL GENERAL	44	137	853,071,276

GOBIERNO DEL ESTADO DE CHIHUAHUA
Presupuesto de Egresos para el Ejercicio Fiscal 2025
Presupuesto Basado en Resultados
Indicadores Transversales

102 - SECRETARÍA GENERAL DE GOBIERNO

ALINEACIÓN AL PLAN ESTATAL DE DESARROLLO

E501T1 - BUEN GOBIERNO, CERCAÑO Y CON INSTITUCIONES SOLIDAS - MEJORA REGULATORIA Y MODERNIZACIÓN ADMINISTRATIVA - PARTICIPACIÓN CIUDADANA

PROGRAMA - 2G007C2 - NORMATIVIDAD JURÍDICA

DEFINICIÓN	BENEFICIARIOS		
	TIPO	TOTAL	HOMBRES

Incluye las acciones en materia jurídica para fines de homogeneidad en la Dependencias, entidades y aplicación de criterios, como para el control jurídico en las dependencias y municipios entidades del Estado de Chihuahua.

131

0

0

Indicadores y Recursos Destinados a la Atención de Perspectiva de Género

OBJETIVO A MEDIR		DATOS DEL INDICADOR	
NIVEL	RESUMEN NARRATIVO	NOMBRE	FÓRMULA
ACTIVIDAD C0104	Implementación de la perspectiva de género	Porcentaje de acciones realizadas del plan de cultura institucional	de $(AR/AP)*100$
		AR = Acciones realizadas	2.00
		AP = Acciones programadas	2.00
			META 100.00

GOBIERNO DEL ESTADO DE CHIHUAHUA
Presupuesto de Egresos para el Ejercicio Fiscal 2025
Presupuesto Basado en Resultados
Indicadores Transversales

104 - SECRETARÍA DE INNOVACIÓN Y DESARROLLO ECONÓMICO

ALINEACIÓN AL PLAN ESTATAL DE DESARROLLO

E204T4 - CRECIMIENTO ECONÓMICO, INNOVADOR Y COMPETITIVO - APOYO A LA INDUSTRIA - RESPETO DE LOS DERECHOS HUMANOS

PROGRAMA - 1S039B1 - APOYO AL FORTALECIMIENTO Y DESARROLLO INDUSTRIAL

DEFINICIÓN	BENEFICIARIOS			
	TIPO	TOTAL	MUJERES	HOMBRES

Impulsar el crecimiento y competitividad de las empresas de la industria de la Empresas transformación del estado a través de asesorías, apoyos económicos, capacitación, entrenamiento y certificaciones en sistemas de calidad.

TOTAL	378	0	0
-------	-----	---	---

Indicadores y Recursos Destinados a la Atención de Perspectiva de Género

OBJETIVO A MEDIR		DATOS DEL INDICADOR			
NIVEL	RESUMEN NARRATIVO	NOMBRE	FÓRMULA	META	
COMPONENTE C01	Apoyos económicos a empresas de la industria de la transformación otorgados.	Porcentaje de la transformación empresarial apoyadas para el desarrollo de talento.	de (EMADTT/EMP ADTT1)*100	EMADTT = Empresarias de la industria de la transformación apoyadas para el desarrollo de talento. EMPADTT1 = Empresarias de la industria de la transformación programadas para ser apoyadas para el desarrollo de talento.	22.00 22.00 100.00
ACTIVIDAD C0102	Validación de solicitudes económicas a las empresas de la industria de la transformación.	Porcentaje de la solicitudes validadas para apoyos económicos.	de (SVT/SPVT1)*100	SVT = Solicitudes validadas para apoyos económicos. SPVT1 = Solicitudes programadas para ser validadas para apoyos económicos.	80.00 80.00 100.00

GOBIERNO DEL ESTADO DE CHIHUAHUA
Presupuesto de Egresos para el Ejercicio Fiscal 2025
Presupuesto Basado en Resultados
Indicadores Transversales

104 - SECRETARÍA DE INNOVACIÓN Y DESARROLLO ECONÓMICO

ALINEACIÓN AL PLAN ESTATAL DE DESARROLLO

E202T4 - CRECIMIENTO ECONÓMICO, INNOVADOR Y COMPETITIVO - ECONOMÍA SOCIAL - RESPETO DE LOS DERECHOS HUMANOS

PROGRAMA - 1S043B1 - APOYO PARA EL FOMENTO A LA ECONOMÍA SOCIAL

DEFINICIÓN	BENEFICIARIOS			
	TIPO	TOTAL	MUJERES	HOMBRES

Fortalecer e impulsar proyectos de economía social solidaria que contribuyan a una distribución equitativa y equilibrada de los recursos productivos y las capacidades individuales y colectivas que generen un beneficio colectivo por medio de la rentabilidad económica, a través de la asesoría, gestión para constitución, capacitación, proyectos sociales productivos, apoyos económicos y financiamientos a los Organismos del Sector Social de la Economía.

197

0

0

Indicadores y Recursos Destinados a la Atención de Perspectiva de Género

OBJETIVO A MEDIR		DATOS DEL INDICADOR	
NIVEL	RESUMEN NARRATIVO	NOMBRE	FÓRMULA
COMPONENTE C03	Capacitación técnica y empresarial a los Organismos del Sector Social de la Economía brindada.	Porcentaje de Organismos del Sector Social de la Economía (OSSEs) integradas por mujeres capacitadas.	$OIMCT/OIMVT$ de (OSSEs integradas por mujeres capacitadas. $OIMVT1 = OSSEs$ integradas por mujeres vinculadas.
ACTIVIDAD C0302	Vinculación para capacitación OSSEs.	Porcentaje de Organismos del Sector Social de la Economía (OSSEs) vinculados para capacitación.	$OVT/OET1$ de (OSSEs vinculados para capacitación. $OET1 = OSSEs$ evaluados para capacitación.
			17.00
			17.00
			132.00
			132.00
			100.00
			100.00

GOBIERNO DEL ESTADO DE CHIHUAHUA
Presupuesto de Egresos para el Ejercicio Fiscal 2025
Presupuesto Basado en Resultados
Indicadores Transversales

104 - SECRETARÍA DE INNOVACIÓN Y DESARROLLO ECONÓMICO

ALINEACIÓN AL PLAN ESTATAL DE DESARROLLO

E20114 - CRECIMIENTO ECONÓMICO, INNOVADOR Y COMPETITIVO - DESARROLLO Y CRECIMIENTO DE MICROS, PEQUEÑAS Y MEDIANAS EMPRESAS (MIPYMES) - RESPETO DE LOS DERECHOS HUMANOS

PROGRAMA - 1S050B1 - APOYO PARA EL DESARROLLO DE EMPRENDIMIENTOS Y ESCALAMIENTO DE MIPYMES COMERCIALES

DEFINICIÓN	BENEFICIARIOS			
	TIPO	TOTAL	MUJERES	HOMBRES

Generar sinergias para incrementar el crecimiento, desarrollo y competitividad de las micro, pequeñas y medianas empresas comerciales. a través de proyectos de emprendimiento, los servicios para la creación de nuevas empresas, asesorías, certificaciones, apoyos económicos, así como gestiones; a fin de que se integren a cadenas de valor, aumenten la permanencia en el mercado y que acrecienten la esperanza de vida de sus empresas.	Las y los empresarios	8,176	3,679	4,497
--	-----------------------	-------	-------	-------

Indicadores y Recursos Destinados a la Atención de Perspectiva de Género

OBJETIVO A MEDIR		DATOS DEL INDICADOR			
NIVEL	RESUMEN NARRATIVO	NOMBRE	FÓRMULA	META	
ACTIVIDAD C0301	Organización empresarial para capacitación empresarial a MIPyMEs comerciales.	Porcentaje de empresas capacitadas.	de $(EMCT/EMPCT1)*100$ EMCT = Empresarias capacitadas en temas empresariales. EMPCT1 = Empresarias programadas para capacitarse en temas empresariales.	1,125.00 1,125.00	100.00
ACTIVIDAD C0403	Gestión de registro de productos y servicios distintivos para productos chihuahuenses.	Porcentaje de registros de productos y servicios distintivos realizados.	de $(RSDRT/RSDPT1)*100$ RSDRT = Registros de signos distintivos realizados. RSDPT1 = Registros de signos distintivos programados.	260.00 260.00	100.00

GOBIERNO DEL ESTADO DE CHIHUAHUA
Presupuesto de Egresos para el Ejercicio Fiscal 2025
Presupuesto Basado en Resultados
Indicadores Transversales

104 - SECRETARÍA DE INNOVACIÓN Y DESARROLLO ECONÓMICO

ALINEACIÓN AL PLAN ESTATAL DE DESARROLLO

E20114 - CRECIMIENTO ECONÓMICO, INNOVADOR Y COMPETITIVO - DESARROLLO Y CRECIMIENTO DE MICROS, PEQUEÑAS Y MEDIANAS EMPRESAS (MIPYMES) - RESPETO DE LOS DERECHOS HUMANOS

PROGRAMA - 1S050B1 - APOYO PARA EL DESARROLLO DE EMPRENDIMIENTOS Y ESCALAMIENTO DE MIPYMES COMERCIALES

DEFINICIÓN	BENEFICIARIOS			
	TIPO	TOTAL	MUJERES	HOMBRES

Generar sinergias para incrementar el crecimiento, desarrollo y competitividad de las micro, pequeñas y medianas empresas comerciales. a través de proyectos de emprendimiento, los servicios para la creación de nuevas empresas, asesorías, certificaciones, apoyos económicos, así como gestiones; a fin de que se integren a cadenas de valor, aumenten la permanencia en el mercado y que acrecienten la esperanza de vida de sus empresas.	Las y los empresarios	8,176	3,679	4,497
--	-----------------------	-------	-------	-------

Indicadores y Recursos Destinados a la Atención de Perspectiva de Género

OBJETIVO A MEDIR		DATOS DEL INDICADOR	
NIVEL	RESUMEN NARRATIVO	NOMBRE	FÓRMULA
ACTIVIDAD C0404	Tramitación para el etiquetado de empresas apoyadas para el cumplimiento de etiquetado para la comercialización.	de (EAECT/EPEC T1)*100	EAECT = Empresas apoyadas para el cumplimiento de etiquetado. EPECT1 = Empresas programadas para el cumplimiento de etiquetado.
			200.00
			200.00
			100.00
			META

GOBIERNO DEL ESTADO DE CHIHUAHUA
Presupuesto de Egresos para el Ejercicio Fiscal 2025
Presupuesto Basado en Resultados
Indicadores Transversales

104 - SECRETARÍA DE INNOVACIÓN Y DESARROLLO ECONÓMICO

ALINEACIÓN AL PLAN ESTATAL DE DESARROLLO

E204T4 - CRECIMIENTO ECONÓMICO, INNOVADOR Y COMPETITIVO - APOYO A LA INDUSTRIA - RESPETO DE LOS DERECHOS HUMANOS

PROGRAMA - 1U005B1 - APOYO PARA EL FOMENTO A LA INNOVACIÓN, COMPETITIVIDAD Y FORTALECIMIENTO EMPRESARIAL

DEFINICIÓN	BENEFICIARIOS			
	TIPO	TOTAL	MUJERES	HOMBRES

Incrementar la competitividad de las micro, pequeñas y medianas empresas de la industria de la transformación del estado, a través de proyectos prioritarios y proyectos estratégicos a las unidades económicas en el estado de Chihuahua.	78,697	0	0	0
--	--------	---	---	---

Indicadores y Recursos Destinados a la Atención de Perspectiva de Género

OBJETIVO A MEDIR		DATOS DEL INDICADOR			
NIVEL	RESUMEN NARRATIVO	NOMBRE	FÓRMULA	META	
COMPONENTE C02	Proyectos estratégicos de alto impacto para el sector productivo validados.	Porcentaje de proyectos estratégicos de alto impacto para el empoderamiento de las mujeres.	de $(PEAIEMVT/PEAIEMPT1) * 100$	2.00	100.00
ACTIVIDAD C0202	Vinculación con sectores productivos, organismos e instituciones públicas y privadas.	Porcentaje de alianzas con los sectores productivos, organismos e instituciones públicas y privados.	de $(ASPOIPRPT/A SPOIPRPT1) * 100$	12.00	100.00

GOBIERNO DEL ESTADO DE CHIHUAHUA
Presupuesto de Egresos para el Ejercicio Fiscal 2025
Presupuesto Basado en Resultados
Indicadores Transversales

104 - SECRETARÍA DE INNOVACIÓN Y DESARROLLO ECONÓMICO

ALINEACIÓN AL PLAN ESTATAL DE DESARROLLO

E207T4 - CRECIMIENTO ECONÓMICO, INNOVADOR Y COMPETITIVO - MINERÍA - RESPETO DE LOS DERECHOS HUMANOS

PROGRAMA - 2F009C1 - FOMENTO A LA ACTIVIDAD MINERA MEDIANTE EL DESARROLLO SUSTENTABLE

DEFINICIÓN	BENEFICIARIOS		
	TIPO	TOTAL	HOMBRES

Impulsar la inversión, el establecimiento, así como el desarrollo de la Las y los empresarios y/o competitividad de las y los empresarios y/o concesionarios del sector minero- concesionarios del sector metalúrgico a través de la asesoría, capacitación y apoyos financieros. minero - metalúrgico	556	45	511
--	-----	----	-----

Indicadores y Recursos Destinados a la Atención de Perspectiva de Género

OBJETIVO A MEDIR		DATOS DEL INDICADOR	
NIVEL	RESUMEN NARRATIVO	NOMBRE	FÓRMULA
ACTIVIDAD C0301	Atención técnica a las y los empresarios y/o concesionarios del sector minero-metalúrgico.	de los Porcentaje de (ATECM/ATPE a asesoría técnica CM)*100 a empresarias y/o concesionarias mineras.	ATECM = Asesorías técnicas a empresarias y/o concesionarias mineras. ATPECM = Asesorías técnicas programadas a empresarias y/o concesionarias mineras.
			4.00
			4.00
			META
			100.00

GOBIERNO DEL ESTADO DE CHIHUAHUA
Presupuesto de Egresos para el Ejercicio Fiscal 2025
Presupuesto Basado en Resultados
Indicadores Transversales

104 - SECRETARÍA DE INNOVACIÓN Y DESARROLLO ECONÓMICO

ALINEACIÓN AL PLAN ESTATAL DE DESARROLLO

E204T4 - CRECIMIENTO ECONÓMICO, INNOVADOR Y COMPETITIVO - APOYO A LA INDUSTRIA - RESPETO DE LOS DERECHOS HUMANOS

PROGRAMA - 2P009L1 - PLANEACIÓN, EVALUACIÓN Y CONDUCCIÓN DEL DESARROLLO ECONÓMICO

DEFINICIÓN	BENEFICIARIOS		
	TIPO	TOTAL	MUJERES

Articulación eficaz de estrategias, políticas y programas del sector económico para la conservación de empleos en las unidades económicas en el estado de Chihuahua, mediante la promoción efectiva, proyectos prioritarios, recursos financieros, así como la creación de instrumentos de inteligencia de negocio que incidan en el desarrollo económico.	Unidades económicas	78,777	0	0
--	---------------------	--------	---	---

Indicadores y Recursos Destinados a la Atención de Perspectiva de Género

OBJETIVO A MEDIR		DATOS DEL INDICADOR		
NIVEL	RESUMEN NARRATIVO	NOMBRE	FÓRMULA	META
C02	Proyectos prioritarios para la consolidación de las unidades económicas evaluados.	la Porcentaje de unidades proyectos enfocados a las mujeres empresarias y/o emprendedoras identificadas.	$\frac{\text{PMEEIT/PMEEIPT1} \times 100}{\text{EIPT1}}$	2.00
		empresarias y/o emprendedoras identificadas.	$\text{PMEEIPT1} = \frac{\text{Proyectos enfocados a las mujeres empresarias y/o emprendedoras programados.}}{\text{Empresarias y/o emprendedoras programados.}}$	2.00
ACTIVIDAD C0201	Generación de información socio-económica y estratégica.	Porcentaje de perfiles sectoriales regionales elaborados.	$\frac{\text{PSRET} \times 100}{\text{PSRPT1}}$	165.00
		sectoriales regionales elaborados.	$\text{PSRPT1} = \frac{\text{Perfiles sectoriales y regionales programados.}}{\text{Perfiles sectoriales y regionales elaborados.}}$	165.00

GOBIERNO DEL ESTADO DE CHIHUAHUA
Presupuesto de Egresos para el Ejercicio Fiscal 2025
Presupuesto Basado en Resultados
Indicadores Transversales

105 - SECRETARÍA DE DESARROLLO HUMANO Y BIEN COMÚN

ALINEACIÓN AL PLAN ESTATAL DE DESARROLLO

E102T4 - SALUD, DESARROLLO HUMANO E IDENTIDAD CHIHUAHUA - INCLUSIÓN SOCIAL Y SUJETOS PRIORITARIOS - RESPETO DE LOS DERECHOS HUMANOS

PROGRAMA - 2E027C1 - FORTALECIMIENTO COMUNITARIO Y PARTICIPACIÓN CIUDADANA

DEFINICIÓN	BENEFICIARIOS			
	TIPO	TOTAL	MUJERES	HOMBRES

Coadyuvar al desarrollo integral de las personas en situación de vulnerabilidad, Personas mediante apoyos económicos, en especie y servicios para el fortalecimiento del tejido social, así como atención psicológica para ampliar sus capacidades y mejorar de su calidad de vida. 167,671 100,602 67,069

Indicadores y Recursos Destinados a la Atención de Perspectiva de Género

OBJETIVO A MEDIR		DATOS DEL INDICADOR			
NIVEL	RESUMEN NARRATIVO	NOMBRE	FÓRMULA	META	
ACTIVIDAD C0203	Integración de expedientes para la orientación médica	Porcentaje expedientes integrados	de $(EXI/EXP)*100$	EXI = Expedientes Integrados EXP = Expedientes Programados	150.00 150.00
ACTIVIDAD C0301	Elaboración de registros de información socioeconómica para la entrega de apoyos emergentes	Porcentaje de registros de información socioeconómica para la entrega de apoyos en especie emergentes elaborados.	de $(RISE/RISP)$ de $*100$	RISE = Registros de Información Socioeconómica Elaborados RISP = Registros de Información Socioeconómica Programados	54,140.00 54,140.00
ACTIVIDAD C0404	Entrega de becas a las y los colaboradores	Porcentaje de becas otorgadas	de (BCE/BCP) a $*100$	BCE = Becas a colaboradores entregadas BCP = Becas a colaboradores programadas	212.00 212.00

GOBIERNO DEL ESTADO DE CHIHUAHUA
Presupuesto de Egresos para el Ejercicio Fiscal 2025
Presupuesto Basado en Resultados
Indicadores Transversales

105 - SECRETARÍA DE DESARROLLO HUMANO Y BIEN COMÚN

ALINEACIÓN AL PLAN ESTATAL DE DESARROLLO

E102T4 - SALUD, DESARROLLO HUMANO E IDENTIDAD CHIHUAHUA - INCLUSIÓN SOCIAL Y SUJETOS PRIORITARIOS - RESPETO DE LOS DERECHOS HUMANOS

PROGRAMA - 2P027L1 - APOYO A LA GESTIÓN DEL SECTOR SOCIAL

DEFINICIÓN	BENEFICIARIOS		
	TIPO	TOTAL	HOMBRES

Acciones encaminadas a mejorar la gestión institucional de las unidades administrativas de la Secretaría de Desarrollo Humano y Bien Común, propiciando que los recursos públicos sean ejercidos de acuerdo a los objetivos y metas establecidas, así como en estricto apego a las disposiciones legales, aplicables y a la normatividad vigente, bajo los criterios de eficacia, eficiencia, económica, racionalidad, transparencia y honradez.

TIPO	TOTAL	HOMBRES
Unidades administrativas	31	0

Indicadores y Recursos Destinados a la Atención de Perspectiva de Género

OBJETIVO A MEDIR		DATOS DEL INDICADOR		
NIVEL	RESUMEN NARRATIVO	NOMBRE	FÓRMULA	META
ACTIVIDAD C0101	Coordinación del presupuesto general de la Secretaría	Porcentaje presupuesto ejercido del (PE/PA)*100	PE = Presupuesto Ejercido PA = Presupuesto Autorizado	715,916,189.00 715,916,189.00
ACTIVIDAD C0201	Elaboración de materiales para difusión del Programa Transversalización de Género	Porcentaje de materiales realizados de (ME/MP)*100	ME = Materiales elaborados MP = Materiales programados	30.00 30.00
ACTIVIDAD C0202	Acciones de difusión de la Perspectiva de Género	Porcentaje acciones realizadas de (AR/AP)*100	AR = Acciones Realizadas AP = Acciones Programadas	100.00 6.00

GOBIERNO DEL ESTADO DE CHIHUAHUA
Presupuesto de Egresos para el Ejercicio Fiscal 2025
Presupuesto Basado en Resultados
Indicadores Transversales

106 - SECRETARÍA DE SALUD

ALINEACIÓN AL PLAN ESTATAL DE DESARROLLO

E101T4 - SALUD, DESARROLLO HUMANO E IDENTIDAD CHIHUAHUA - SALUD - RESPETO DE LOS DERECHOS HUMANOS

PROGRAMA - 2E034C1 - JUNTOS EN LA SALUD DE MUJERES EMBARAZADAS, NIÑAS Y NIÑOS MENORES DE 6 AÑOS

DEFINICIÓN	BENEFICIARIOS		
	TIPO	TOTAL	HOMBRES

Programa interinstitucional con acciones focalizadas en reducir las brechas en la Población de mayor rezago y marginación social, priorizando a las mujeres embarazadas, niñas y niños menores de 6 años.

900 422 478

Indicadores y Recursos Destinados a la Atención de Perspectiva de Género

NIVEL	OBJETIVO A MEDIR	RESUMEN NARRATIVO	NOMBRE	DATOS DEL INDICADOR		
				FÓRMULA	META	
ACTIVIDAD C0101	Traslado de brigadas médicas a zonas de atención prioritaria.	Traslado de brigadas médicas a zonas de atención prioritaria.	Porcentaje de traslados de las brigadas médicas que acuden a las zonas de atención prioritaria	NTR = Numero de Traslados Realizados	12.01	100.00
ACTIVIDAD C0201	Visitas domiciliarias a embarazadas.	Visitas domiciliarias a embarazadas.	Porcentaje de seguimiento de mujeres embarazadas	NTP = Numero de Traslados Programados	12.01	100.00
ACTIVIDAD C0301	Realización de visitas a niñas y niños menores de 6 años.	Realización de visitas a niñas y niños menores de 6 años.	Promedio niños y niñas menores de 6 años atendidos por visita	VR = Visitas Realizadas	26.00	100.00
				VP = Visitas Programadas	26.00	
				TNN = Total de Niñas y Niños menores de 6 años	127.00	2.76
				VR = Visitas Realizadas	46.00	

GOBIERNO DEL ESTADO DE CHIHUAHUA
Presupuesto de Egresos para el Ejercicio Fiscal 2025
Presupuesto Basado en Resultados
Indicadores Transversales

106 - SECRETARÍA DE SALUD

ALINEACIÓN AL PLAN ESTATAL DE DESARROLLO

E101T4 - SALUD, DESARROLLO HUMANO E IDENTIDAD CHIHUAHUA - SALUD - RESPETO DE LOS DERECHOS HUMANOS

PROGRAMA - 2E034C1 - JUNTOS EN LA SALUD DE MUJERES EMBARAZADAS, NIÑAS Y NIÑOS MENORES DE 6 AÑOS

DEFINICIÓN	BENEFICIARIOS			
	TIPO	TOTAL	MUJERES	HOMBRES

Programa interinstitucional con acciones focalizadas en reducir las brechas en la Población población de mayor rezago y marginación social, priorizando a las mujeres embarazadas, niñas y niños menores de 6 años.

900 422 478

Indicadores y Recursos Destinados a la Atención de Perspectiva de Género

OBJETIVO A MEDIR		DATOS DEL INDICADOR		
NIVEL	RESUMEN NARRATIVO	NOMBRE	FÓRMULA	META
C0302	Traslados a hospital de niñas y niños menores de 6 años.	Porcentaje trasladados en niñas y niños menores de 6 años	$\frac{\text{TNNR}}{\text{TNNP}} \times 100$ TNNR = Traslados de Niñas y Niños Realizados TNNP = Traslados de Niñas y Niños Programados	100.00
			10.00	10.00

GOBIERNO DEL ESTADO DE CHIHUAHUA
Presupuesto de Egresos para el Ejercicio Fiscal 2025
Presupuesto Basado en Resultados
Indicadores Transversales

108 - SECRETARÍA DE TRABAJO Y PREVISIÓN SOCIAL

ALINEACIÓN AL PLAN ESTATAL DE DESARROLLO

E203T4 - CRECIMIENTO ECONÓMICO, INNOVADOR Y COMPETITIVO - CAPITAL HUMANO Y EMPLEO - RESPETO DE LOS DERECHOS HUMANOS

PROGRAMA - 1S037A1 - APOYOS PARA EL EMPLEO EN EL ESTADO DE CHIHUAHUA

DEFINICIÓN	BENEFICIARIOS		
	TIPO	TOTAL	HOMBRES
		7,402	4,117
		7,402	3,285

Proporcionar servicios de vinculación y apoyo económico a la población Población económicamente activa desempleada en el estado de Chihuahua, con el objetivo de facilitar su inserción en empleos o actividades productivas.

Indicadores y Recursos Destinados a la Atención de Perspectiva de Género

OBJETIVO A MEDIR		DATOS DEL INDICADOR	
NIVEL	RESUMEN NARRATIVO	NOMBRE	FÓRMULA
ACTIVIDAD C0101	Publicación de convocatoria para acceder a los apoyos económicos para fortalecer las habilidades laborales	Porcentaje de convocatorias económicas publicadas	$(CP/CPp) * 100$ CP = Convocatoria publicada CPp = Convocatoria programada para su publicación
ACTIVIDAD C0102	Registro de solicitantes de empleo canalizados para la capacitación empleabilidad	Porcentaje de solicitantes registrados	$(SR/SP) * 100$ SR = Solicitantes registrados para capacitación SP = Solicitantes programados para capacitación
ACTIVIDAD C0301	Concertación de técnicos y centros de trabajo	Porcentaje de vacantes para los vacantes y personas técnicas y profesionistas concertadas	$(VPTPR/VP) * 100$ VPTPR = Vacantes para personas técnicas y profesionistas registradas VP = Vacantes para personas técnicas y profesionistas registradas programadas
			META
			100.00
			100.00
			5,000.00
			5,000.00

GOBIERNO DEL ESTADO DE CHIHUAHUA
Presupuesto de Egresos para el Ejercicio Fiscal 2025
Presupuesto Basado en Resultados
Indicadores Transversales

108 - SECRETARÍA DE TRABAJO Y PREVISIÓN SOCIAL

ALINEACIÓN AL PLAN ESTATAL DE DESARROLLO

E203T4 - CRECIMIENTO ECONÓMICO, INNOVADOR Y COMPETITIVO - CAPITAL HUMANO Y EMPLEO - RESPETO DE LOS DERECHOS HUMANOS

PROGRAMA - 1S037A1 - APOYOS PARA EL EMPLEO EN EL ESTADO DE CHIHUAHUA

DEFINICIÓN	BENEFICIARIOS			
	TIPO	TOTAL	MUJERES	HOMBRES

Proporcionar servicios de vinculación y apoyo económico a la población económicamente activa desempleada en el estado de Chihuahua, con el objetivo de facilitar su inserción en empleos o actividades productivas.

TOTAL	7,402	4,117	3,285
-------	-------	-------	-------

Indicadores y Recursos Destinados a la Atención de Perspectiva de Género

OBJETIVO A MEDIR		DATOS DEL INDICADOR		
NIVEL	RESUMEN NARRATIVO	NOMBRE	FÓRMULA	META
ACTIVIDAD C0302	Concertación de vacantes con los Porcentaje de avance de grupos vulnerados y personas en vacantes general	de (VC/NP)*100 de	VC = Vacantes concertadas VP = Vacantes Programadas	100.00 22,000.00 22,000.00

GOBIERNO DEL ESTADO DE CHIHUAHUA
Presupuesto de Egresos para el Ejercicio Fiscal 2025
Presupuesto Basado en Resultados
Indicadores Transversales

108 - SECRETARÍA DE TRABAJO Y PREVISIÓN SOCIAL

ALINEACIÓN AL PLAN ESTATAL DE DESARROLLO

E210T4 - CRECIMIENTO ECONÓMICO, INNOVADOR Y COMPETITIVO - JUSTICIA LABORAL - RESPETO DE LOS DERECHOS HUMANOS

PROGRAMA - 2E014C1 - JUSTICIA LABORAL

DEFINICIÓN	BENEFICIARIOS			
	TIPO	TOTAL	MUJERES	HOMBRES

Fomenta el cumplimiento de la legislación laboral, el respeto de los derechos de Población las y los trabajadores del Estado de Chihuahua, mediante la impartición de justicia en forma correcta, transparente y pronta.

TOTAL	55,000	27,500	27,500
-------	--------	--------	--------

Indicadores y Recursos Destinados a la Atención de Perspectiva de Género

OBJETIVO A MEDIR		DATOS DEL INDICADOR		
NIVEL	RESUMEN NARRATIVO	NOMBRE	FÓRMULA	META
C0102	Realización de inspecciones en los centros de trabajo en zona rural y asesorar en el cumplimiento de la normativa laboral	de (IZRR/IZRP) *100	IZRR = Inspecciones realizadas en zona rural IZRP = Inspecciones programadas en zona rural	100.00
		realizados en zona rural		250.00
		realizados		250.00

GOBIERNO DEL ESTADO DE CHIHUAHUA
Presupuesto de Egresos para el Ejercicio Fiscal 2025
Presupuesto Basado en Resultados
Indicadores Transversales

108 - SECRETARÍA DE TRABAJO Y PREVISIÓN SOCIAL

ALINEACIÓN AL PLAN ESTATAL DE DESARROLLO

E210T4 - CRECIMIENTO ECONÓMICO, INNOVADOR Y COMPETITIVO - JUSTICIA LABORAL - RESPETO DE LOS DERECHOS HUMANOS

PROGRAMA - 2F060C1 - CULTURA DE INCLUSIÓN LABORAL

DEFINICIÓN	BENEFICIARIOS		
	TIPO	TOTAL	MUJERES

Armonizar las relaciones entre los factores de la producción del sector laboral, a fin de lograr una cultura de respeto de los derechos humanos y cumplimiento de la legislación laboral vigente, promoviendo en todo momento la inclusión laboral de la población de 15 a más años del Estado de Chihuahua por medio de promoción, gestión y fortalecimiento de alianzas.	71,000	31,618	39,382
--	--------	--------	--------

Indicadores y Recursos Destinados a la Atención de Perspectiva de Género

OBJETIVO A MEDIR		DATOS DEL INDICADOR			
NIVEL	RESUMEN NARRATIVO	NOMBRE	FÓRMULA	META	
ACTIVIDAD C0101	Participación en reuniones de mesas de trabajo Interinstitucional	Porcentaje participación de reuniones de trabajo interinstitucional	de (RTIP/RTIPP) en *100	26.00	100.00
			RTIP = Reuniones de trabajo interinstitucional en las que se participa	26.00	
			RTIPP = Reuniones de trabajo interinstitucional programadas para participar	26.00	

GOBIERNO DEL ESTADO DE CHIHUAHUA
Presupuesto de Egresos para el Ejercicio Fiscal 2025
Presupuesto Basado en Resultados
Indicadores Transversales

111 - SECRETARÍA DE DESARROLLO URBANO Y ECOLOGÍA

ALINEACIÓN AL PLAN ESTATAL DE DESARROLLO

E305T1 - ORDENAMIENTO TERRITORIAL MODERNO Y SUSTENTABLE - DESARROLLO TERRITORIAL Y REGIONAL - PARTICIPACIÓN CIUDADANA

PROGRAMA - 2P007L1 - POLÍTICA Y PLANEACIÓN DEL DESARROLLO URBANO

DEFINICIÓN	BENEFICIARIOS			
	TIPO	TOTAL	MUJERES	HOMBRES

Coadyuva a que los municipios del estado cuenten con planes y programas de desarrollo urbano que permitan un crecimiento armónico y así mejorar la calidad de vida de sus habitantes.

	5	0	0
--	---	---	---

Indicadores y Recursos Destinados a la Atención de Perspectiva de Género

OBJETIVO A MEDIR		DATOS DEL INDICADOR		
NIVEL	RESUMEN NARRATIVO	NOMBRE	FÓRMULA	META
ACTIVIDAD C0101	Recepción de instrumentos de desarrollo urbano	Porcentaje de recepción de instrumentos de desarrollo urbano	$IR / (IPR) * 100$	100.00
			IR = Instrumentos recibidos	5.00
			IPR = Instrumentos programados a recibir	5.00

GOBIERNO DEL ESTADO DE CHIHUAHUA
Presupuesto de Egresos para el Ejercicio Fiscal 2025
Presupuesto Basado en Resultados
Indicadores Transversales

115 - FISCALÍA GENERAL DEL ESTADO

ALINEACIÓN AL PLAN ESTATAL DE DESARROLLO

E404T4 - SEGURIDAD HUMANA Y PROCURACIÓN DE JUSTICIA - PROCURACIÓN DE JUSTICIA - RESPETO DE LOS DERECHOS HUMANOS

PROGRAMA - 2E008C1 - INVESTIGACIÓN Y PERSECUCIÓN DEL DELITO

DEFINICIÓN	BENEFICIARIOS		
	TIPO	TOTAL	MUJERES

Comprende el conjunto de acciones para investigar con bases técnico científicas, Víctimas, Ofendidos del perseguir y lograr la efectiva resolución de los delitos del fuero común cometidos Delito y Personas en el Estado de Chihuahua, en beneficio de las personas víctimas u ofendidas del Atendidas delito que acuden a denunciar y la debida procuración de justicia.		209,263	88,161	121,102
---	--	---------	--------	---------

Indicadores y Recursos Destinados a la Atención de Perspectiva de Género

OBJETIVO A MEDIR		DATOS DEL INDICADOR			
NIVEL	RESUMEN NARRATIVO	NOMBRE	FÓRMULA	META	
ACTIVIDAD C0101	Canalización de las personas víctimas denunciadas del delito que acuden a las diversas unidades.	Porcentaje de Víctimas Ofendidas de Delitos de Género Atendidas.	de (VODGANVOD y GPA)*100 de (VODGPA = Víctimas y Ofendidos de Delitos de Género Programadas a Atender.	32,000.00 32,000.00	100.00
		Porcentaje de Víctimas Ofendidas del Delito Secuestro Atendidas	VODSA = Víctimas y Ofendidos del Delito del Secuestro Atendidas VODSPA = Víctimas y Ofendidos del Delito del Secuestro programadas a Atender.	205.00 205.00	100.00

GOBIERNO DEL ESTADO DE CHIHUAHUA
Presupuesto de Egresos para el Ejercicio Fiscal 2025
Presupuesto Basado en Resultados
Indicadores Transversales

115 - FISCALÍA GENERAL DEL ESTADO

ALINEACIÓN AL PLAN ESTATAL DE DESARROLLO

E404T4 - SEGURIDAD HUMANA Y PROCURACIÓN DE JUSTICIA - PROCURACIÓN DE JUSTICIA - RESPETO DE LOS DERECHOS HUMANOS

PROGRAMA - 2E008C1 - INVESTIGACIÓN Y PERSECUCIÓN DEL DELITO

DEFINICIÓN	BENEFICIARIOS		
	TIPO	TOTAL	MUJERES

Comprende el conjunto de acciones para investigar con bases técnico científicas, Víctimas, Ofendidos del delito y lograr la efectiva resolución de los delitos del fuero común cometidos Delito y Personas en el Estado de Chihuahua, en beneficio de las personas víctimas u ofendidas del delito que acuden a denunciar y la debida procuración de justicia.

121,102

88,161

209,263

Indicadores y Recursos Destinados a la Atención de Perspectiva de Género

OBJETIVO A MEDIR		DATOS DEL INDICADOR			
NIVEL	RESUMEN NARRATIVO	NOMBRE	FÓRMULA	META	
ACTIVIDAD C0101	Canalización de las personas víctimas y ofendidas del delito que acuden a denunciar a las diversas unidades.	Porcentaje de Víctimas, Ofendidos de Otros Delitos y Personas canalizadas.	de (VOODPA/VOODPAPA)*100	149,737.00	100.00
ACTIVIDAD C0201	Investigación inicial de los delitos por parte del Ministerio Público.	Promedio de Carpetas de Investigación abiertas por delitos de género.	de (CIAODG/VOD de GA)	149,737.00	0.52
ACTIVIDAD C0202	Realización de labores de investigación policial.	de Porcentaje de Oficios de Investigación Resueltos	de (OIR/OIPR) de *100	16,500.00	100.00
		de Investigación Resueltos	de (OIPR = Oficios de Investigación Programados a Resolver	32,000.00	110,000.00
				110,000.00	110,000.00

GOBIERNO DEL ESTADO DE CHIHUAHUA
Presupuesto de Egresos para el Ejercicio Fiscal 2025
Presupuesto Basado en Resultados
Indicadores Transversales

115 - FISCALÍA GENERAL DEL ESTADO

ALINEACIÓN AL PLAN ESTATAL DE DESARROLLO

E404T4 - SEGURIDAD HUMANA Y PROCURACIÓN DE JUSTICIA - PROCURACIÓN DE JUSTICIA - RESPETO DE LOS DERECHOS HUMANOS

PROGRAMA - 2E008C1 - INVESTIGACIÓN Y PERSECUCIÓN DEL DELITO

DEFINICIÓN	BENEFICIARIOS		
	TIPO	TOTAL	HOMBRES

Comprende el conjunto de acciones para investigar con bases técnico científicas, Víctimas, Ofendidos del delito y lograr la efectiva resolución de los delitos del fuero común cometidos Delito y Personas en el Estado de Chihuahua, en beneficio de las personas víctimas u ofendidas del delito que acuden a denunciar y la debida procuración de justicia.	209,263	88,161	121,102
--	---------	--------	---------

Indicadores y Recursos Destinados a la Atención de Perspectiva de Género

OBJETIVO A MEDIR		DATOS DEL INDICADOR					
NIVEL	RESUMEN NARRATIVO	NOMBRE	FÓRMULA				
ACTIVIDAD C0203	Realización de audiencias por parte del Ministerio Público.	Porcentaje de audiencias realizadas ante el poder judicial por el Ministerio Público durante el proceso penal.	$\frac{\text{ARMP} = \text{Audiencias Realizadas por parte del Ministerio Público}}{\text{AMPPR} = \text{Audiencias por parte del Ministerio Público Programadas a Realizar}}$				
			<table border="0"> <tr> <td>49,614.00</td> <td>100.00</td> </tr> <tr> <td>49,614.00</td> <td></td> </tr> </table>	49,614.00	100.00	49,614.00	
49,614.00	100.00						
49,614.00							

GOBIERNO DEL ESTADO DE CHIHUAHUA
Presupuesto de Egresos para el Ejercicio Fiscal 2025
Presupuesto Basado en Resultados
Indicadores Transversales

115 - FISCALÍA GENERAL DEL ESTADO

ALINEACIÓN AL PLAN ESTATAL DE DESARROLLO

E404T4 - SEGURIDAD HUMANA Y PROCURACIÓN DE JUSTICIA - PROCURACIÓN DE JUSTICIA - RESPETO DE LOS DERECHOS HUMANOS

PROGRAMA - 2E081C1 - PROGRAMA INSTITUCIONAL DE ATENCIÓN A VÍCTIMAS

DEFINICIÓN	BENEFICIARIOS		
	TIPO	TOTAL	HOMBRES

Comprende el conjunto de procedimientos, acciones y principios fundamentales para proporcionar atención, asistencia y reparación integral a víctimas directas, indirectas y/o potenciales del delito y/o de violaciones de Derechos Humanos, con un enfoque de género diferencial y especializado, tendientes a impulsar su empoderamiento y prevenir la revictimización.	Victimas directas, indirectas y/o víctimas potenciales del delito y/o de violaciones de Derechos Humanos, con violaciones de Derechos Humanos	22,484	19,385	3,099
---	---	--------	--------	-------

Indicadores y Recursos Destinados a la Atención de Perspectiva de Género

OBJETIVO A MEDIR		DATOS DEL INDICADOR		
NIVEL	RESUMEN NARRATIVO	NOMBRE	FÓRMULA	META
ACTIVIDAD C0101	Incorporación al Registro Estatal de Víctimas.	Promedio de ingresos en el Registro Estatal de Víctimas.	$RIREV = \frac{\text{Registros de ingreso al Registro Estatal de Víctimas}}{\text{Solicitudes de ingreso en el Registro Estatal de Víctimas recibidas}}$	1.00
ACTIVIDAD C0102	Canalización de las víctimas indirectas y/o potenciales del delito y/o de violaciones de Derechos Humanos, a las involucradas en la atención.	Porcentaje de las personas potencializadas a las dependencias que atienden víctimas.	$PVDC = \frac{\text{Personas Víctimas del Delito Canalizadas}}{\text{Personas Víctimas del Delito Atendidas}}$	55.56

GOBIERNO DEL ESTADO DE CHIHUAHUA
Presupuesto de Egresos para el Ejercicio Fiscal 2025
Presupuesto Basado en Resultados
Indicadores Transversales

115 - FISCALÍA GENERAL DEL ESTADO

ALINEACIÓN AL PLAN ESTATAL DE DESARROLLO

E404T4 - SEGURIDAD HUMANA Y PROCURACIÓN DE JUSTICIA - PROCURACIÓN DE JUSTICIA - RESPETO DE LOS DERECHOS HUMANOS

PROGRAMA - 2E081C1 - PROGRAMA INSTITUCIONAL DE ATENCIÓN A VÍCTIMAS

DEFINICIÓN	BENEFICIARIOS		
	TIPO	TOTAL	HOMBRES

Comprende el conjunto de procedimientos, acciones y principios fundamentales para proporcionar atención, asistencia y reparación integral a víctimas directas, indirectas y/o potenciales del delito y/o de violaciones de Derechos Humanos, con un enfoque de género diferencial y especializado, tendientes a impulsar su empoderamiento y prevenir la revictimización.	22,484	19,385	3,099
---	--------	--------	-------

Victimas directas, indirectas y/o víctimas potenciales del delito y/o de violaciones de Derechos Humanos, con un enfoque de género diferencial y especializado, tendientes a impulsar su empoderamiento y prevenir la revictimización.

Indicadores y Recursos Destinados a la Atención de Perspectiva de Género

OBJETIVO A MEDIR		DATOS DEL INDICADOR	
NIVEL	RESUMEN NARRATIVO	NOMBRE	FÓRMULA
ACTIVIDAD C0102	Canalización de las víctimas directas, indirectas y/o potenciales del delito y/o de violaciones de Derechos Humanos, a las dependencias involucradas en la atención.	Porcentaje de mujeres usuarias *100	MVC = Mujeres Víctimas Canalizadas.
		de mujeres usuarias *100	MVA = Mujeres Víctimas Atendidas.
		dependencias que atienden mujeres víctimas.	
ACTIVIDAD C0201	Otorgamiento de ayuda inmediata.	Porcentaje de Medidas de Ayuda inmediata para las mujeres.	MAIMO = Medidas de Ayuda Inmediata para las Mujeres Otorgadas
			MAIMPO = Medidas de Ayuda Inmediata para las Mujeres Programada a Otorgar
			1,883.00
			12,160.00
			1,260.00
			1,260.00
			100.00

GOBIERNO DEL ESTADO DE CHIHUAHUA
Presupuesto de Egresos para el Ejercicio Fiscal 2025
Presupuesto Basado en Resultados
Indicadores Transversales

115 - FISCALÍA GENERAL DEL ESTADO

ALINEACIÓN AL PLAN ESTATAL DE DESARROLLO

E404T4 - SEGURIDAD HUMANA Y PROCURACIÓN DE JUSTICIA - PROCURACIÓN DE JUSTICIA - RESPETO DE LOS DERECHOS HUMANOS

PROGRAMA - 2E081C1 - PROGRAMA INSTITUCIONAL DE ATENCIÓN A VÍCTIMAS

DEFINICIÓN	BENEFICIARIOS			
	TIPO	TOTAL	MUJERES	HOMBRES

Comprende el conjunto de procedimientos, acciones y principios fundamentales. Víctimas directas, para proporcionar atención, asistencia y reparación integral a víctimas directas, indirectas y/o víctimas indirectas y/o potenciales del delito y/o de violaciones de Derechos Humanos, con potenciales del delito y/o de un enfoque de género diferencial y especializado, tendientes a impulsar su violaciones de Derechos Humanos empoderamiento y prevenir la revictimización.

22,484

19,385

3,099

Indicadores y Recursos Destinados a la Atención de Perspectiva de Género

OBJETIVO A MEDIR		DATOS DEL INDICADOR			
NIVEL	RESUMEN NARRATIVO	NOMBRE	FÓRMULA	META	
ACTIVIDAD C0201	Otorgamiento de ayuda victimológica inmediata.	Porcentaje Medidas de Ayuda Emergente.	de (MAEO/MAEP de O)*100	MAEO = Medidas de Ayuda Emergente otorgadas MAEPO = Medidas de Ayuda Emergente Programadas a Otorgar	100.00 5,000.00
ACTIVIDAD C0202	Operación de los servicios con enfoque victimológicos diferenciado.	Porcentaje Servicios Psicológicos otorgados.	de (SPO/SPPO) de *100	SPO = Servicios Psicológicos Otorgados SPPO = Servicios Psicológicos programados a otorgar	100.00 27,200.00
ACTIVIDAD C0203	Asistencia a las víctimas en materia de procuración de justicia.	Porcentaje casos legales representados.	de (CR/CPR)*100	CR = Casos representados CPR = Casos programados a representar	100.00 5,600.00

GOBIERNO DEL ESTADO DE CHIHUAHUA
Presupuesto de Egresos para el Ejercicio Fiscal 2025
Presupuesto Basado en Resultados
Indicadores Transversales

115 - FISCALÍA GENERAL DEL ESTADO

ALINEACIÓN AL PLAN ESTATAL DE DESARROLLO

E404T4 - SEGURIDAD HUMANA Y PROCURACIÓN DE JUSTICIA - PROCURACIÓN DE JUSTICIA - RESPETO DE LOS DERECHOS HUMANOS

PROGRAMA - 2E081C1 - PROGRAMA INSTITUCIONAL DE ATENCIÓN A VÍCTIMAS

DEFINICIÓN	BENEFICIARIOS		
	TIPO	TOTAL	HOMBRES

Comprende el conjunto de procedimientos, acciones y principios fundamentales para proporcionar atención, asistencia y reparación integral a víctimas directas, indirectas y/o potenciales del delito y/o de violaciones de Derechos Humanos, con un enfoque de género diferencial y especializado, tendientes a impulsar su empoderamiento y prevenir la revictimización.

TIPO	TOTAL	MUJERES	HOMBRES
Victimas directas, indirectas y/o víctimas potenciales del delito y/o de violaciones de Derechos Humanos	22,484	19,385	3,099

Indicadores y Recursos Destinados a la Atención de Perspectiva de Género

OBJETIVO A MEDIR		DATOS DEL INDICADOR	
NIVEL	RESUMEN NARRATIVO	NOMBRE	FÓRMULA
ACTIVIDAD C0203	Asistencia a las víctimas en materia de procuración de justicia.	Porcentaje orientaciones otorgadas	$(OO/OPO)*100$
		orientaciones otorgadas.	de Orientaciones Otorgadas
		OPO = Orientaciones Programadas a Otorgar	1,220.00
			1,220.00
			META 100.00

GOBIERNO DEL ESTADO DE CHIHUAHUA
Presupuesto de Egresos para el Ejercicio Fiscal 2025
Presupuesto Basado en Resultados
Indicadores Transversales

117 - COORDINACIÓN DE COMUNICACIÓN

ALINEACIÓN AL PLAN ESTATAL DE DESARROLLO

E502T2 - BUEN GOBIERNO, CERCANO Y CON INSTITUCIONES SOLIDAS - BUEN GOBIERNO, TRANSPARENCIA Y PARTICIPACIÓN CIUDADANA - TRANSPARENCIA Y RENDICIÓN DE CUENTAS

PROGRAMA - 2F001C1 - PROGRAMA DE DIFUSIÓN Y COMUNICACIÓN SOCIAL

DEFINICIÓN	BENEFICIARIOS		
	TIPO	MUJERES	HOMBRES

Fomentar acciones que permitan la creación de espacios de información y comunicación con las y los habitantes del estado de Chihuahua con edades entre los 15 y 89 años de edad, para fomentar una percepción de Poder Ejecutivo Estatal cercano, transparente y ocupado de sus necesidades.	2,784,811	1,415,958	1,368,853
--	-----------	-----------	-----------

Indicadores y Recursos Destinados a la Atención de Perspectiva de Género

OBJETIVO A MEDIR		DATOS DEL INDICADOR	
NIVEL	RESUMEN NARRATIVO	NOMBRE	FÓRMULA
ACTIVIDAD C0102	Creación de órdenes de publicidad para difusión de campañas.	Porcentaje de (OPE/OPC) de *100	OPE = Órdenes de publicidad enviadas para difusión de campañas.
		publicidad creadas para difusión de campañas.	OPC = Órdenes de publicidad creadas.
			1,800.00
			1,800.00
			META 100.00

GOBIERNO DEL ESTADO DE CHIHUAHUA
Presupuesto de Egresos para el Ejercicio Fiscal 2025
Presupuesto Basado en Resultados
Indicadores Transversales

126 - SECRETARÍA DE SEGURIDAD PÚBLICA

ALINEACIÓN AL PLAN ESTATAL DE DESARROLLO

E401T1 - SEGURIDAD HUMANA Y PROCURACIÓN DE JUSTICIA - SEGURIDAD CIUDADANA - PARTICIPACIÓN CIUDADANA

PROGRAMA - 2E004C1 - PREVENCIÓN DE LA VIOLENCIA Y LA DELINCUENCIA CON PARTICIPACIÓN CIUDADANA

DEFINICIÓN	BENEFICIARIOS		
	TIPO	TOTAL	HOMBRES

Comprende la planeación, implementación, evaluación y seguimiento de políticas públicas en materia de prevención social de la violencia y la delincuencia, con el objetivo de reducir los factores de riesgo y causas que las generan, mediante participación coordinada entre el gobierno y mujeres, niñas y niños de los municipios del estado de Chihuahua con incidencia delictiva

Mujeres, hombres, niñas y niños del estado de Chihuahua en municipios con alta incidencia delictiva

40,000

20,000

Indicadores y Recursos Destinados a la Atención de Perspectiva de Género

OBJETIVO A MEDIR		DATOS DEL INDICADOR	
NIVEL	RESUMEN NARRATIVO	NOMBRE	FÓRMULA
ACTIVIDAD C0101	Realización de acciones de vinculación	Porcentaje de acciones de vinculación realizadas	$(AVR/AVP)*100$
		de acciones de vinculación realizadas	AVR = Acciones de vinculación realizadas
			AVP = Acciones de vinculación programadas
			50.00
			50.00
			100.00
			META

GOBIERNO DEL ESTADO DE CHIHUAHUA
Presupuesto de Egresos para el Ejercicio Fiscal 2025
Presupuesto Basado en Resultados
Indicadores Transversales

126 - SECRETARÍA DE SEGURIDAD PÚBLICA

ALINEACIÓN AL PLAN ESTATAL DE DESARROLLO

E404T4 - SEGURIDAD HUMANA Y PROCURACIÓN DE JUSTICIA - PROCURACIÓN DE JUSTICIA - RESPETO DE LOS DERECHOS HUMANOS

PROGRAMA - 2E006C1 - REHABILITACIÓN Y REINSERCIÓN SOCIAL

DEFINICIÓN	BENEFICIARIOS			
	TIPO	TOTAL	MUJERES	HOMBRES

Comprende las acciones para organizar el sistema penitenciario estatal sobre la base del respeto a los derechos humanos, del trabajo, capacitación para el mismo, educación, salud y deporte como medios necesarios para lograr la reinserción a la vida social y productiva de las personas privadas de la libertad procesadas y sentenciadas.

Personas privadas de la libertad procesadas y sentenciadas del estado de Chihuahua	8,925	479	8,446
--	-------	-----	-------

Indicadores y Recursos Destinados a la Atención de Perspectiva de Género

OBJETIVO A MEDIR		DATOS DEL INDICADOR	
NIVEL	RESUMEN NARRATIVO	NOMBRE	FÓRMULA
ACTIVIDAD C0101	Otorgamiento de insumos necesarios para una estancia digna de personas privadas de la libertad	Porcentaje de las personas privadas de la libertad con dieta general	PPLDG = Personas privadas de la libertad con dieta general
		Porcentaje de las personas privadas de la libertad con dieta general	PPL = Personas privadas de la libertad
		Porcentaje de personas privadas de la libertad a las que se proporciona vestimenta	PPLPV = Personas privadas de la libertad a las que se les proporciona vestimenta
		Porcentaje de personas privadas de la libertad a las que se proporciona vestimenta	PPL = Personas privadas de la libertad
			8,148.00
			8,925.00
			2,600.00
			8,925.00
			91.29
			29.13

GOBIERNO DEL ESTADO DE CHIHUAHUA
Presupuesto de Egresos para el Ejercicio Fiscal 2025
Presupuesto Basado en Resultados
Indicadores Transversales

126 - SECRETARÍA DE SEGURIDAD PÚBLICA

ALINEACIÓN AL PLAN ESTATAL DE DESARROLLO

E404T4 - SEGURIDAD HUMANA Y PROCURACIÓN DE JUSTICIA - PROCURACIÓN DE JUSTICIA - RESPETO DE LOS DERECHOS HUMANOS

PROGRAMA - 2E006C1 - REHABILITACIÓN Y REINSERCIÓN SOCIAL

DEFINICIÓN	BENEFICIARIOS			
	TIPO	TOTAL	MUJERES	HOMBRES

Comprende las acciones para organizar el sistema penitenciario estatal sobre la Personas privadas de la base del respeto a los derechos humanos, del trabajo, capacitación para el mismo, libertad procesadas y educación, salud y deporte como medios necesarios para lograr la reinserción a la sentenciadas del estado de vida social y productiva de las personas privadas de la libertad procesadas y Chihuahua sentenciadas.

8,446

8,925

479

Indicadores y Recursos Destinados a la Atención de Perspectiva de Género

OBJETIVO A MEDIR		DATOS DEL INDICADOR	
NIVEL	RESUMEN NARRATIVO	NOMBRE	FÓRMULA
ACTIVIDAD C0101	Otorgamiento de insumos necesarios para una estancia digna de personas privadas de la libertad	Porcentaje de las atenciones médicas proporcionadas	AMP = Atenciones médicas proporcionadas AMPP = Atenciones médicas programadas a proporcionar
		de (AMP/AMPP) *100	63,000.00 63,000.00
		Porcentaje de personas privadas de la libertad con dieta específica	PPLDE = Personas privadas de la libertad con dieta específica PPL = Personas privadas de la libertad
		de (PPLDE/PPL) *100	777.00 8,925.00
			100.00 8.71

GOBIERNO DEL ESTADO DE CHIHUAHUA
Presupuesto de Egresos para el Ejercicio Fiscal 2025
Presupuesto Basado en Resultados
Indicadores Transversales

126 - SECRETARÍA DE SEGURIDAD PÚBLICA

ALINEACIÓN AL PLAN ESTATAL DE DESARROLLO

E404T4 - SEGURIDAD HUMANA Y PROCURACIÓN DE JUSTICIA - PROCURACIÓN DE JUSTICIA - RESPETO DE LOS DERECHOS HUMANOS

PROGRAMA - 2E006C1 - REHABILITACIÓN Y REINSERCIÓN SOCIAL

DEFINICIÓN	BENEFICIARIOS		
	TIPO	TOTAL	HOMBRES

Comprende las acciones para organizar el sistema penitenciario estatal sobre la base del respeto a los derechos humanos, del trabajo, capacitación para el mismo, educación, salud y deporte como medios necesarios para lograr la reinserción a la vida social y productiva de las personas privadas de la libertad procesadas y sentenciadas.

Personas privadas de la libertad procesadas y sentenciadas del estado de Chihuahua

8,446

8,925

479

Indicadores y Recursos Destinados a la Atención de Perspectiva de Género

OBJETIVO A MEDIR		DATOS DEL INDICADOR	
NIVEL	RESUMEN NARRATIVO	NOMBRE	FÓRMULA
ACTIVIDAD C0102	Privadas	Porcentaje de personas privadas de la libertad con empleo	$\frac{\text{PPL}}{\text{PPL} + \text{PPL}} \times 100$
	Privadas	Porcentaje de eventos deportivos, culturales y de esparcimiento realizados	$\frac{\text{EDCER}}{\text{EDCER} + \text{EDCEPR}} \times 100$
	Privadas	Porcentaje de eventos deportivos, culturales y de esparcimiento programados a realizar	$\frac{\text{EDCER}}{\text{EDCER} + \text{EDCEPR}} \times 100$
	Privadas	Personas privadas de la libertad con empleo	$\frac{\text{PPL}}{\text{PPL} + \text{PPL}} \times 100$
	Privadas	Eventos deportivos, culturales y de esparcimiento realizados	$\frac{\text{EDCER}}{\text{EDCER} + \text{EDCEPR}} \times 100$
	Privadas	Eventos deportivos, culturales y de esparcimiento programados a realizar	$\frac{\text{EDCER}}{\text{EDCER} + \text{EDCEPR}} \times 100$
	Privadas	Personas privadas de la libertad con empleo	889.00
	Privadas	Personas privadas de la libertad con empleo	8,925.00
	Privadas	Eventos deportivos, culturales y de esparcimiento realizados	300.00
	Privadas	Eventos deportivos, culturales y de esparcimiento programados a realizar	300.00
	Privadas	Personas privadas de la libertad con empleo	9.96
	Privadas	Personas privadas de la libertad con empleo	100.00

GOBIERNO DEL ESTADO DE CHIHUAHUA
Presupuesto de Egresos para el Ejercicio Fiscal 2025
Presupuesto Basado en Resultados
Indicadores Transversales

126 - SECRETARÍA DE SEGURIDAD PÚBLICA

ALINEACIÓN AL PLAN ESTATAL DE DESARROLLO

E404T4 - SEGURIDAD HUMANA Y PROCURACIÓN DE JUSTICIA - PROCURACIÓN DE JUSTICIA - RESPETO DE LOS DERECHOS HUMANOS

PROGRAMA - 2E006C1 - REHABILITACIÓN Y REINSERCIÓN SOCIAL

DEFINICIÓN	BENEFICIARIOS			
	TIPO	TOTAL	MUJERES	HOMBRES

Comprende las acciones para organizar el sistema penitenciario estatal sobre la base del respeto a los derechos humanos, del trabajo, capacitación para el mismo, educación, salud y deporte como medios necesarios para lograr la reinserción a la vida social y productiva de las personas privadas de la libertad procesadas y sentenciadas.

Personas privadas de la libertad procesadas y sentenciadas de Chihuahua	8,925	479	8,446
---	-------	-----	-------

Indicadores y Recursos Destinados a la Atención de Perspectiva de Género

OBJETIVO A MEDIR		DATOS DEL INDICADOR	
NIVEL	RESUMEN NARRATIVO	NOMBRE	FÓRMULA
ACTIVIDAD C0102	Privadas Provisión de actividades de desarrollo y esparcimiento para las Privadas	Porcentaje de personas privadas de libertad que participan en actividades académicas	$\frac{(PPLPAA/PPL) \times 100}{libertad \text{ que participan en actividades académicas}}$
			1,850.00
			8,925.00
ACTIVIDAD C0201	Privadas de la Libertad Protección adecuada de las Privadas de la Libertad	Promedio de personas privadas de libertad por oficial de seguridad y custodia	$\frac{(PPL/OSC)}{}$
			8,925.00
			1,349.00
			6.62
			20.73

GOBIERNO DEL ESTADO DE CHIHUAHUA
Presupuesto de Egresos para el Ejercicio Fiscal 2025
Presupuesto Basado en Resultados
Indicadores Transversales

126 - SECRETARÍA DE SEGURIDAD PÚBLICA

ALINEACIÓN AL PLAN ESTATAL DE DESARROLLO

E404T4 - SEGURIDAD HUMANA Y PROCURACIÓN DE JUSTICIA - PROCURACIÓN DE JUSTICIA - RESPETO DE LOS DERECHOS HUMANOS

PROGRAMA - 2E006C1 - REHABILITACIÓN Y REINSERCIÓN SOCIAL

DEFINICIÓN	BENEFICIARIOS		
	TIPO	TOTAL	HOMBRES

Comprende las acciones para organizar el sistema penitenciario estatal sobre la base del respeto a los derechos humanos, del trabajo, capacitación para el mismo, educación, salud y deporte como medios necesarios para lograr la reinserción a la vida social y productiva de las personas privadas de la libertad procesadas y sentenciadas.	Personas privadas de la libertad procesadas y sentenciadas del estado de Chihuahua	8,925	479	8,446
---	--	-------	-----	-------

Indicadores y Recursos Destinados a la Atención de Perspectiva de Género

OBJETIVO A MEDIR		DATOS DEL INDICADOR	
NIVEL	RESUMEN NARRATIVO	NOMBRE	FÓRMULA
ACTIVIDAD C0201	Protección adecuada de las Privadas de la Libertad	Porcentaje de las Personas trasladadas de las personas privadas de libertad	TPPLR = $\frac{\text{Trasladados de las personas privadas de la libertad realizados}}{\text{Trasladados de las personas privadas de la libertad programados a realizar}} \times 100$
			10,000.00
			10,000.00
			100.00

GOBIERNO DEL ESTADO DE CHIHUAHUA
Presupuesto de Egresos para el Ejercicio Fiscal 2025
Presupuesto Basado en Resultados
Indicadores Transversales

126 - SECRETARÍA DE SEGURIDAD PÚBLICA

ALINEACIÓN AL PLAN ESTATAL DE DESARROLLO

E401T3 - SEGURIDAD HUMANA Y PROCURACIÓN DE JUSTICIA - SEGURIDAD CIUDADANA - IGUALDAD Y EQUIDAD DE GÉNERO

PROGRAMA - 2P045L1 - PROGRAMA DE FORMACIÓN Y PROFESIONALIZACIÓN POLICIAL

DEFINICIÓN	BENEFICIARIOS			
	TIPO	TOTAL	MUJERES	HOMBRES

Formar y Profesionalizar a aspirantes y personal adscrito al Sistema Estatal de Seguridad Pública para el fortalecimiento de las Corporaciones Seguridad Pública del Estado de Chihuahua.	Corporaciones de seguridad pública y procuración de justicia del estado	69	0	0
---	---	----	---	---

Indicadores y Recursos Destinados a la Atención de Perspectiva de Género

OBJETIVO A MEDIR		DATOS DEL INDICADOR			
NIVEL	RESUMEN NARRATIVO	NOMBRE	FÓRMULA	META	
ACTIVIDAD C0101	Impartición de educación formal para aspirantes y personal adscrito en los niveles de preparatoria, licenciatura, maestría y doctorado.	Porcentaje de aspirantes a Corporaciones de Seguridad Pública y Procuración de Justicia en Formación Inicial	de $(AFI/APFI)*100$ AFI = Aspirantes en Formación Inicial a pertenecer a tener en Formación Inicial	1,002.00 1,002.00	100.00
		Porcentaje de personas participantes en educación formal	$(PPEF/PPEFPP)*100$ PPEF = Personas participantes en educación formal	1,020.00	100.00
		Porcentaje de personas participantes en educación formal programadas a participar	$(PPEFPP)*100$ PPEFPP = Personas participantes en educación formal programadas a participar	1,020.00	

GOBIERNO DEL ESTADO DE CHIHUAHUA
Presupuesto de Egresos para el Ejercicio Fiscal 2025
Presupuesto Basado en Resultados
Indicadores Transversales

130 - SECRETARÍA DE PUEBLOS Y COMUNIDADES INDÍGENAS

ALINEACIÓN AL PLAN ESTATAL DE DESARROLLO

E102T4 - SALUD, DESARROLLO HUMANO E IDENTIDAD CHIHUAHUA - INCLUSIÓN SOCIAL Y SUJETOS PRIORITARIOS - RESPETO DE LOS DERECHOS HUMANOS

PROGRAMA - 2E215C1 - FOMENTO AL RESPETO DE LOS DERECHOS INDÍGENAS

DEFINICIÓN	BENEFICIARIOS		
	TIPO	TOTAL	HOMBRES

Procurar e impulsar el respeto y el acceso a los derechos de la población indígena del Estado, mediante reuniones de diálogo y acciones participativas, para lograr una atención adecuada.	Personas indígenas	6,632	2,285	4,347
--	--------------------	-------	-------	-------

Indicadores y Recursos Destinados a la Atención de Perspectiva de Género

OBJETIVO A MEDIR		DATOS DEL INDICADOR	
NIVEL	RESUMEN NARRATIVO	NOMBRE	FÓRMULA
ACTIVIDAD C0403	Implementación de campañas de promoción y difusión	Porcentaje de campañas de promoción y difusión implementadas	de (CPDI/CP)*100 de y CP = Campañas programadas
			4.00 4.00
			META 100.00

GOBIERNO DEL ESTADO DE CHIHUAHUA
Presupuesto de Egresos para el Ejercicio Fiscal 2025
Presupuesto Basado en Resultados
Indicadores Transversales

401 - SERVICIOS EDUCATIVOS DEL ESTADO DE CHIHUAHUA

ALINEACIÓN AL PLAN ESTATAL DE DESARROLLO

E104T4 - SALUD, DESARROLLO HUMANO E IDENTIDAD CHIHUAHUA - EDUCACIÓN - RESPETO DE LOS DERECHOS HUMANOS

PROGRAMA - 1S062A1 - SERVICIOS DE APOYOS PARA EL ACCESO Y PERMANENCIA EN EDUCACIÓN BÁSICA Y NORMAL

DEFINICIÓN	BENEFICIARIOS			
	TIPO	TOTAL	MUJERES	HOMBRES

Brindar servicios educativos con dotación de apoyos complementarios para las y Alumnas y alumnos los alumnos que fomenten el acceso y permanencia en la escuelas de educación primaria, secundaria y normal federal transferido.		27,882	15,457	12,425
--	--	--------	--------	--------

Indicadores y Recursos Destinados a la Atención de Perspectiva de Género

OBJETIVO A MEDIR		DATOS DEL INDICADOR			
NIVEL	RESUMEN NARRATIVO	NOMBRE	FÓRMULA	META	
ACTIVIDAD C0401	Actualización del registro de alumnas y alumnos de las normales beneficiados con apoyos.	Porcentaje de (ANMA/ANIA) y *100 alumnos normales que mantienen los apoyos.	ANMA = Alumnas y alumnos de las normales que mantienen los apoyos. ANIA = Alumnas y alumnos de las normales inscritos al inicio del curso beneficiados con apoyos.	438.00 449.00	97.55
ACTIVIDAD C0403	Tramitación del pago de los apoyos de las normales.	Porcentaje de trámites de los apoyos de las normales concluidos	TANC = Trámites de apoyos de las normales concluidos. TANP = Trámites de apoyos de las normales programados.	36.00 36.00	100.00

GOBIERNO DEL ESTADO DE CHIHUAHUA
Presupuesto de Egresos para el Ejercicio Fiscal 2025
Presupuesto Basado en Resultados
Indicadores Transversales

401 - SERVICIOS EDUCATIVOS DEL ESTADO DE CHIHUAHUA

ALINEACIÓN AL PLAN ESTATAL DE DESARROLLO

E104T4 - SALUD, DESARROLLO HUMANO E IDENTIDAD CHIHUAHUA - EDUCACIÓN - RESPETO DE LOS DERECHOS HUMANOS

PROGRAMA - 2E207C1 - COBERTURA EN EDUCACIÓN NORMAL Y POSGRADO

DEFINICIÓN	BENEFICIARIOS		
	TIPO	TOTAL	HOMBRES

Brindar el servicio educativo mujeres y hombres con interés en la docencia y de Mujeres y hombres del especialización en la educación, con una visión inclusiva, equitativa, con Estado 1,304 1,140 164 perspectiva de género y respecto a los derechos humanos, para formar profesionistas en educación con perfil idóneo.			
---	--	--	--

Indicadores y Recursos Destinados a la Atención de Perspectiva de Género

OBJETIVO A MEDIR		DATOS DEL INDICADOR		
NIVEL	RESUMEN NARRATIVO	NOMBRE	FÓRMULA	META
ACTIVIDAD C0101	Impartición del Programa de Normal	Porcentaje promedio de docentes con avance en el contenido del Programa de estudios de la normal.	$(D_AN/TDN) * 100$ D_AN = Docentes con avance en el contenido del programa de la normal TDN = Total de docentes de la normal programados.	91.00 124.00
ACTIVIDAD C0102	Atención a trámites administrativos del nivel de Educación Normal	Porcentaje de trámites administrativos para la atención de las Normales y CAM adscritas a SEECH concluidos.	$(TANYC_C/TANYC_I) * 100$ TANYC_C = Trámites administrativos de las Normales y CAM concluidos TANYC_I = Trámites administrativos de las Normales y CAM iniciados	3,873.00 3,873.00
				100.00

GOBIERNO DEL ESTADO DE CHIHUAHUA
Presupuesto de Egresos para el Ejercicio Fiscal 2025
Presupuesto Basado en Resultados
Indicadores Transversales

401 - SERVICIOS EDUCATIVOS DEL ESTADO DE CHIHUAHUA

ALINEACIÓN AL PLAN ESTATAL DE DESARROLLO

E104T4 - SALUD, DESARROLLO HUMANO E IDENTIDAD CHIHUAHUA - EDUCACIÓN - RESPETO DE LOS DERECHOS HUMANOS

PROGRAMA - 2E209C1 - GESTIÓN PARA LA EDUCACIÓN BÁSICA, NORMAL Y POSGRADO

DEFINICIÓN	BENEFICIARIOS			
	TIPO	TOTAL	MUJERES	HOMBRES
Gestión eficaz de los servicios administrativos para la operación de los centros de trabajo mediante una adecuada planeación, control, seguimiento del desempeño y transparencia del recurso ministrado para incrementar la oferta educativa con una visión inclusiva, equitativa, con perspectiva de género y respeto a los derechos humanos.	Centros de trabajo	4,346	0	0

Indicadores y Recursos Destinados a la Atención de Perspectiva de Género

OBJETIVO A MEDIR		DATOS DEL INDICADOR		
NIVEL	RESUMEN NARRATIVO	NOMBRE	FÓRMULA	META
C0102	Profesionalización de personal.	Porcentaje de personal docente de educación básica capacitado y de apoyo de educación básica que recibió capacitación en el trimestre t	$\frac{PDINIC_CAP}{T_PDPREE} * 100$	81.05
		Personal docente de educación básica capacitado	$PDINIC_CAP = \text{Personal docente de educación básica capacitado}$	19,522.00
		Total de personal docente de educación básica	$T_PDPREE = \text{Total de personal docente de educación básica}$	24,085.00
		Personal docente y administrativo que se atiende con temas relacionados con la perspectiva de género	$PER_ATE = \text{Personal docente y administrativo que se atiende con temas relacionados con la perspectiva de género}$	715.00
		Total de personal docente y administrativo federal transferido programado	$TOT_PERS = \text{Total de personal docente y administrativo federal transferido programado}$	715.00
				100.00

GOBIERNO DEL ESTADO DE CHIHUAHUA
Presupuesto de Egresos para el Ejercicio Fiscal 2025
Presupuesto Basado en Resultados
Indicadores Transversales

401 - SERVICIOS EDUCATIVOS DEL ESTADO DE CHIHUAHUA

ALINEACIÓN AL PLAN ESTATAL DE DESARROLLO

E104T4 - SALUD, DESARROLLO HUMANO E IDENTIDAD CHIHUAHUA - EDUCACIÓN - RESPETO DE LOS DERECHOS HUMANOS

PROGRAMA - 2E209C1 - GESTIÓN PARA LA EDUCACIÓN BÁSICA, NORMAL Y POSGRADO

DEFINICIÓN	BENEFICIARIOS			
	TIPO	TOTAL	MUJERES	HOMBRES

Gestión eficaz de los servicios administrativos para la operación de los centros de trabajo mediante una adecuada planeación, control, seguimiento del desempeño y transparencia del recurso ministrado para incrementar la oferta educativa con una visión inclusiva, equitativa, con perspectiva de género y respeto a los derechos humanos.

Centros de trabajo	4,346	0	0
--------------------	-------	---	---

Indicadores y Recursos Destinados a la Atención de Perspectiva de Género

OBJETIVO A MEDIR		DATOS DEL INDICADOR		
NIVEL	RESUMEN NARRATIVO	NOMBRE	FÓRMULA	META
C0102	Profesionalización de personal.	Porcentaje personal de apoyo a la educación incorporado y/o promovidos en el sistema de desarrollo profesional de los trabajadores y asistencia a la educación	de (PERS_APOY_INC_PROM = Personal de apoyo y asistencia a la educación incorporados y/o promovidos y RS_APOYASIS la_INS)*100	1,300.00
			PERS_APOYASIS_INS = Personal de apoyo y asistencia a la educación inscrito	3,000.00

GOBIERNO DEL ESTADO DE CHIHUAHUA
Presupuesto de Egresos para el Ejercicio Fiscal 2025
Presupuesto Basado en Resultados
Indicadores Transversales

404 - COLEGIO DE BACHILLERES DEL ESTADO DE CHIHUAHUA

ALINEACIÓN AL PLAN ESTATAL DE DESARROLLO

E104T4 - SALUD, DESARROLLO HUMANO E IDENTIDAD CHIHUAHUA - EDUCACIÓN - RESPETO DE LOS DERECHOS HUMANOS

PROGRAMA - 2E204C1 - PERMANENCIA EN EDUCACIÓN BACHILLERATO

DEFINICIÓN	BENEFICIARIOS		
	TIPO	TOTAL	HOMBRES

Se orienta a elevar la permanencia y cobertura estatal en el Nivel Medio Superior. Alumnos y alumnas de mediante estrategias que impulsen la calidad de los servicios educativos de los Colegios de Bachillerates alumnos del Colegio de Bachillerates del Estado de Chihuahua.	42,750	25,650	17,100
---	--------	--------	--------

Indicadores y Recursos Destinados a la Atención de Perspectiva de Género

OBJETIVO A MEDIR		DATOS DEL INDICADOR	
NIVEL	RESUMEN NARRATIVO	NOMBRE	FÓRMULA
ACTIVIDAD C0301	Cumplimiento del Plan de Capacitación Docente	de Porcentaje cumplimiento del plan de capacitación docente	JR = Jornadas de capacitación realizada JP = Jornadas de capacitación programadas
		de (JR/JP)*100	2.00
			2.00
			META
			100.00

GOBIERNO DEL ESTADO DE CHIHUAHUA
Presupuesto de Egresos para el Ejercicio Fiscal 2025
Presupuesto Basado en Resultados
Indicadores Transversales

405 - INSTITUTO TECNOLÓGICO SUPERIOR DE NUEVO CASAS GRANDES

ALINEACIÓN AL PLAN ESTATAL DE DESARROLLO

E104T4 - SALUD, DESARROLLO HUMANO E IDENTIDAD CHIHUAHUA - EDUCACIÓN - RESPETO DE LOS DERECHOS HUMANOS

PROGRAMA - 2E067C1 - COBERTURA EN EDUCACIÓN SUPERIOR TECNOLÓGICA

DEFINICIÓN	BENEFICIARIOS		
	TIPO	TOTAL	HOMBRES

Garantizar el derecho al servicio educativo a los egresados de educación media superior, en los programas de educación con equidad, inclusión y perspectiva de género.	Alumnas y alumnos	350	210	140
--	-------------------	-----	-----	-----

Indicadores y Recursos Destinados a la Atención de Perspectiva de Género

OBJETIVO A MEDIR		DATOS DEL INDICADOR	
NIVEL	RESUMEN NARRATIVO	NOMBRE	FÓRMULA
C0302	Realización de mantenimiento de laboratorio de laboratorios.	Porcentaje de mantenimiento de laboratorio de laboratorios	MELR = Mantenimientos Laboratorio Realizados MELP = Mantenimientos Laboratorio Programados
		(MELR/MELP) de *100	11.00
			11.00
			META
			100.00

GOBIERNO DEL ESTADO DE CHIHUAHUA
Presupuesto de Egresos para el Ejercicio Fiscal 2025
Presupuesto Basado en Resultados
Indicadores Transversales

406 - COLEGIO DE ESTUDIOS CIENTÍFICOS Y TECNOLÓGICOS DEL ESTADO DE CHIHUAHUA

ALINEACIÓN AL PLAN ESTATAL DE DESARROLLO

E104T4 - SALUD, DESARROLLO HUMANO E IDENTIDAD CHIHUAHUA - EDUCACIÓN - RESPETO DE LOS DERECHOS HUMANOS

PROGRAMA - 2E058C1 - COBERTURA EN EDUCACIÓN EN BACHILLERATO TECNOLÓGICO

DEFINICIÓN	BENEFICIARIOS			
	TIPO	TOTAL	MUJERES	HOMBRES
Conceder el derecho a una educación de calidad para todas y todos los Alumnas y alumnos estudiantes, promoviendo una visión inclusiva, equitativa y con enfoque de género, que facilite el acceso, la permanencia y el egreso de la institución educativa.		17,345	8,676	8,669

Indicadores y Recursos Destinados a la Atención de Perspectiva de Género

OBJETIVO A MEDIR		DATOS DEL INDICADOR		
NIVEL	RESUMEN NARRATIVO	NOMBRE	FÓRMULA	META
COMPONENTE C01	Atención especializada brindada para alumnos con necesidades prioritarias	Porcentaje de atenciónes especializadas a alumnas y alumnos de pueblos originarios	$(\text{TAEAAAPO/T AEP}) * 100$	560.00
			$\text{TAEAAAPO} = \text{Total de atenciónes especializadas a alumnas y alumnos de algún pueblo originario}$	100.00
			$\text{T AEP} = \text{Total de atenciónes especializadas programadas}$	560.00
ACTIVIDAD C0202	Aplicación de mecanismos de recuperación	Porcentaje de recuperación inmediata	$(\text{TAAARI/T AAR}) * 100$	17,740.00
			$\text{TAAARI} = \text{Total de alumnas y alumnos en recuperación inmediata}$	97.47
			$\text{T AAR} = \text{Total de alumnas y alumnos reprobados}$	18,200.00

GOBIERNO DEL ESTADO DE CHIHUAHUA
Presupuesto de Egresos para el Ejercicio Fiscal 2025
Presupuesto Basado en Resultados
Indicadores Transversales

409 - INSTITUTO DE APOYO AL DESARROLLO TECNOLÓGICO

ALINEACIÓN AL PLAN ESTATAL DE DESARROLLO

E204T3 - CRECIMIENTO ECONÓMICO, INNOVADOR Y COMPETITIVO - APOYO A LA INDUSTRIA - IGUALDAD Y EQUIDAD DE GÉNERO

PROGRAMA - 2F013C1 - CAPACITACIÓN DE ALTO NIVEL

DEFINICIÓN	BENEFICIARIOS			
	TIPO	TOTAL	MUJERES	HOMBRES
Capacitación a la población económicamente activa del estado, para realizar Personas actividades de alto valor agregado que deriven en mayores ingresos y mejor calidad de vida, fortaleciendo las competencias de las empresas del sector.		51,000	30,418	20,582

Indicadores y Recursos Destinados a la Atención de Perspectiva de Género

OBJETIVO A MEDIR		DATOS DEL INDICADOR		
NIVEL	RESUMEN NARRATIVO	NOMBRE	FÓRMULA	META
COMPONENTE C01	Capacitaciones otorgadas para el desarrollo de competencias técnicas laborales.	Porcentaje de satisfacción de las Capacitaciones otorgadas	PSL = Porcentaje de Grado de Satisfacción Logrado PGSE = Porcentaje de Grado de Satisfacción Esperado	90.00 100.00
ACTIVIDAD C0101	Vinculación para facilitar el acceso a los servicios de capacitación del Instituto.	Porcentaje de clientes atendidos	CA = Clientes atendidos CP = Clientes Programados	100.00 450.00
ACTIVIDAD C0102	Realización de Convenios con Ecosistemas del Instituto.	Porcentaje de Convenios realizados	CR = Convenios Realizados CP = Convenios Programados	100.00 12.00

GOBIERNO DEL ESTADO DE CHIHUAHUA
Presupuesto de Egresos para el Ejercicio Fiscal 2025
Presupuesto Basado en Resultados
Indicadores Transversales

410 - INSTITUTO DE CAPACITACIÓN PARA EL TRABAJO DEL ESTADO DE CHIHUAHUA

ALINEACIÓN AL PLAN ESTATAL DE DESARROLLO

E203T4 - CRECIMIENTO ECONÓMICO, INNOVADOR Y COMPETITIVO - CAPITAL HUMANO Y EMPLEO - RESPETO DE LOS DERECHOS HUMANOS

PROGRAMA - 2F058C1 - CAPACITACIÓN PARA EL DESARROLLO DE HABILIDADES Y CONOCIMIENTOS PARA EL TRABAJO Y/O EMPRENDIMIENTO

DEFINICIÓN	BENEFICIARIOS			
	TIPO	TOTAL	MUJERES	HOMBRES

Corresponde a las acciones relacionadas con los servicios de capacitación para y Personas en el trabajo y/o emprendimiento, dirigidas a la población que busca mejorar sus condiciones de vida mediante la generación de emprendimiento o autoempleo, o que busca mejorar sus habilidades dentro del centro de trabajo para incrementar su productividad y competitividad.

60,000

43,800

16,200

Indicadores y Recursos Destinados a la Atención de Perspectiva de Género

OBJETIVO A MEDIR		DATOS DEL INDICADOR		
NIVEL	RESUMEN NARRATIVO	NOMBRE	FÓRMULA	META
ACTIVIDAD C0203	de cursos de capacitación en centros de trabajo	de Personas Egresadas de Cursos de Capacitación en centros de trabajo	de (PECCET/PIC CET)*100	15,660.00
	de cursos de capacitación en centros de trabajo	de Cursos de Capacitación en centros de trabajo	de PICCET = Personas Inscritas a Cursos de Capacitación en centros de Trabajo	17,400.00
	de cursos de capacitación en centros de trabajo	de Personas Egresadas de Cursos de Capacitación en centros de Trabajo	de PECCET = Personas Egresadas de Cursos de Capacitación en centros de Trabajo	90.00

GOBIERNO DEL ESTADO DE CHIHUAHUA
Presupuesto de Egresos para el Ejercicio Fiscal 2025
Presupuesto Basado en Resultados
Indicadores Transversales

414 - INSTITUTO CHIHUAHUENSE DE SALUD

ALINEACIÓN AL PLAN ESTATAL DE DESARROLLO

E101T4 - SALUD, DESARROLLO HUMANO E IDENTIDAD CHIHUAHUA - SALUD - RESPETO DE LOS DERECHOS HUMANOS

PROGRAMA - 2E021C1 - ATENCIÓN MÉDICA ICHISAL

DEFINICIÓN	BENEFICIARIOS		
	TIPO	TOTAL	HOMBRES
		622,026	333,404

Conjunto de acciones que brindan servicios de atención en salud de primer y Población segundo nivel a la población atendida de Chihuahua con el fin de cubrir de forma satisfactoria las necesidades en salud.

Indicadores y Recursos Destinados a la Atención de Perspectiva de Género

NIVEL	OBJETIVO A MEDIR	RESUMEN NARRATIVO	NOMBRE	DATOS DEL INDICADOR	
				FÓRMULA	META
ACTIVIDAD C0102	Revisión de la capacidad de servicio de consultas médicas de segundo nivel.	Porcentaje de capacidad de servicio de consulta de segundo nivel de la (TCMSNP/CSC del MSN)*100	TCMSNP = Total de Consultas Médicas de Segundo Nivel Programadas	150,000.00	79.45
ACTIVIDAD C0201	Distribución de medicamentos e insumos a las unidades médicas y farmacia del Instituto Chihuahuense de Salud.	Porcentaje de claves de medicamentos e insumos suministrados contra las solicitadas	CSCMSN = Capacidad de Servicio en Consulta Médica de Segundo Nivel	188,800.00	98.82
ACTIVIDAD C0202	Adquisición de medicamentos e insumos.	Promedio de compra de medicamentos e insumos	PCPAMI = Procedimientos de contratación Pública para la adquisición de medicamentos e insumos	19.00	0.32
			CCMI = Contratos para la compra de medicamentos e insumos	60.00	

GOBIERNO DEL ESTADO DE CHIHUAHUA
Presupuesto de Egresos para el Ejercicio Fiscal 2025
Presupuesto Basado en Resultados
Indicadores Transversales

414 - INSTITUTO CHIHUAHUENSE DE SALUD

ALINEACIÓN AL PLAN ESTATAL DE DESARROLLO

E101T4 - SALUD, DESARROLLO HUMANO E IDENTIDAD CHIHUAHUA - SALUD - RESPETO DE LOS DERECHOS HUMANOS

PROGRAMA - 2E021C1 - ATENCIÓN MÉDICA ICHISAL

DEFINICIÓN	BENEFICIARIOS		
	TIPO	TOTAL	HOMBRES
		622,026	333,404

Conjunto de acciones que brindan servicios de atención en salud de primer y Población segundo nivel a la población atendida de Chihuahua con el fin de cubrir de forma satisfactoria las necesidades en salud.

Indicadores y Recursos Destinados a la Atención de Perspectiva de Género

NIVEL	OBJETIVO A MEDIR	RESUMEN NARRATIVO	NOMBRE	DATOS DEL INDICADOR		
				FÓRMULA	META	
ACTIVIDAD C0301	Intervenciones quirúrgicas de urgencia.	quirúrgicas por urgencia.	Porcentaje de las cirugías realizadas por ingresos de urgencia	PHU = Pacientes hospitalizados por urgencia PAU = Pacientes atendidos en área de urgencias	28,235.00 78,228.00	36.09
ACTIVIDAD C0303	Realización de intervenciones biomédicas.	de mantenimiento de equipos realizados	Porcentaje de mantenimientos a equipos realizados	MR = Mantenimientos realizados MP = Mantenimientos Programados	4,200.00 4,200.00	100.00
ACTIVIDAD C0401	Emisión de ordenes de laboratorio	ordenes de laboratorio emitidas	Promedio de órdenes de laboratorio emitidas	OLE = Órdenes de Laboratorio Emitidas CMR = Consultas Médicas Realizadas	150,000.00 348,931.00	0.43

GOBIERNO DEL ESTADO DE CHIHUAHUA
Presupuesto de Egresos para el Ejercicio Fiscal 2025
Presupuesto Basado en Resultados
Indicadores Transversales

414 - INSTITUTO CHIHUAHUENSE DE SALUD

ALINEACIÓN AL PLAN ESTATAL DE DESARROLLO

E101T4 - SALUD, DESARROLLO HUMANO E IDENTIDAD CHIHUAHUA - SALUD - RESPETO DE LOS DERECHOS HUMANOS

PROGRAMA - 2E021C1 - ATENCIÓN MÉDICA ICHISAL

DEFINICIÓN	BENEFICIARIOS		
	TIPO	TOTAL	MUJERES

Conjunto de acciones que brindan servicios de atención en salud de primer y Población segundo nivel a la población atendida de Chihuahua con el fin de cubrir de forma satisfactoria las necesidades en salud.		622,026	288,622	333,404
--	--	---------	---------	---------

Indicadores y Recursos Destinados a la Atención de Perspectiva de Género

OBJETIVO A MEDIR		DATOS DEL INDICADOR			
NIVEL	RESUMEN NARRATIVO	NOMBRE	FÓRMULA	META	
ACTIVIDAD C0402	Realización de mantenimiento equipos de Laboratorio	Porcentaje de los mantenimientos a los equipos de laboratorio	MELR = Mantenimientos a equipos de laboratorio realizados MELP = Mantenimientos a equipos de laboratorio programados	2.00 2.00	100.00

GOBIERNO DEL ESTADO DE CHIHUAHUA
Presupuesto de Egresos para el Ejercicio Fiscal 2025
Presupuesto Basado en Resultados
Indicadores Transversales

415 - DESARROLLO INTEGRAL DE LA FAMILIA DEL ESTADO DE CHIHUAHUA

ALINEACIÓN AL PLAN ESTATAL DE DESARROLLO

E102T4 - SALUD, DESARROLLO HUMANO E IDENTIDAD CHIHUAHUA - INCLUSIÓN SOCIAL Y SUJETOS PRIORITARIOS - RESPETO DE LOS DERECHOS HUMANOS

PROGRAMA - 1S005A1 - ALIMENTACIÓN Y DESARROLLO AUTOSUSTENTABLE DE LAS FAMILIAS

DEFINICIÓN	BENEFICIARIOS			
	TIPO	TOTAL	MUJERES	HOMBRES
Realizar acciones a fin de que las personas en el Estado de Chihuahua en Personas situación de vulnerabilidad mejoren su calidad de vida, a través de apoyos y orientación alimentaria, desarrollo de comunidades autogestora, aprovechando sus propios recursos y habilidades.		199,354	100,589	98,765

Indicadores y Recursos Destinados a la Atención de Perspectiva de Género

OBJETIVO A MEDIR		DATOS DEL INDICADOR			
NIVEL	RESUMEN NARRATIVO	NOMBRE	FÓRMULA	META	
ACTIVIDAD C0101	Ejecución de equipamiento espacios alimentarios	Porcentaje de acciones de equipamiento para el espacio alimentarios	de (Aeer/Aeep) de *100	Aeer = Acciones de ejecución de equipamientos realizados Aeep = Acciones de ejecución de equipamientos programados	110.00 110.00
ACTIVIDAD C0201	Implementación de acciones orientación alimentaria	Porcentaje de eventos	de (Eir/Ep)*100	Er = Eventos realizados Ep = Eventos programados	21.00 21.00
		Porcentaje de paquetes alimentarios con criterios de calidad nutricia	de (Pacne/Pacnp) *100	Pacne = Paquetes alimentarios con calidad nutricia entregados Pacnp = Paquetes alimentarios con calidad nutricia programados	12.00 12.00

GOBIERNO DEL ESTADO DE CHIHUAHUA
Presupuesto de Egresos para el Ejercicio Fiscal 2025
Presupuesto Basado en Resultados
Indicadores Transversales

415 - DESARROLLO INTEGRAL DE LA FAMILIA DEL ESTADO DE CHIHUAHUA

ALINEACIÓN AL PLAN ESTATAL DE DESARROLLO

E102T4 - SALUD, DESARROLLO HUMANO E IDENTIDAD CHIHUAHUA - INCLUSIÓN SOCIAL Y SUJETOS PRIORITARIOS - RESPETO DE LOS DERECHOS HUMANOS

PROGRAMA - 1S005A1 - ALIMENTACIÓN Y DESARROLLO AUTOSUSTENTABLE DE LAS FAMILIAS

DEFINICIÓN	BENEFICIARIOS			
	TIPO	TOTAL	MUJERES	HOMBRES

Realizar acciones a fin de que las personas en el Estado de Chihuahua en Personas situación de vulnerabilidad mejoren su calidad de vida, a través de apoyos y orientación alimentaria, desarrollo de comunidades autogestora, aprovechando sus propios recursos y habilidades.		199,354	100,589	98,765
---	--	---------	---------	--------

Indicadores y Recursos Destinados a la Atención de Perspectiva de Género

OBJETIVO A MEDIR		DATOS DEL INDICADOR			
NIVEL	RESUMEN NARRATIVO	NOMBRE	FÓRMULA	META	
ACTIVIDAD C0201	Implementación de acciones de orientación alimentaria	Porcentaje de proyectos productivos escolares	de (PPEe/PPEp)*100	PPEe = Proyectos productivos escolares entregados PPEp = Proyectos productivos programados 95.00 95.00	100.00
		Porcentaje escuelas tamizadas	de (ETr/ETp)*100	ETr = Escuelas tamizadas realizadas ETp = Escuelas tamizadas programadas 2,429.00 2,429.00	100.00
		Porcentaje capacitaciones	de (CoaR/CoaP)*100	CoaR = Capacitaciones en orientación alimentaria realizadas CoaP = Capacitaciones en orientación alimentaria programada 1,611.00 1,611.00	100.00

GOBIERNO DEL ESTADO DE CHIHUAHUA
Presupuesto de Egresos para el Ejercicio Fiscal 2025
Presupuesto Basado en Resultados
Indicadores Transversales

415 - DESARROLLO INTEGRAL DE LA FAMILIA DEL ESTADO DE CHIHUAHUA

ALINEACIÓN AL PLAN ESTATAL DE DESARROLLO

E102T4 - SALUD, DESARROLLO HUMANO E IDENTIDAD CHIHUAHUA - INCLUSIÓN SOCIAL Y SUJETOS PRIORITARIOS - RESPETO DE LOS DERECHOS HUMANOS

PROGRAMA - 1S005A1 - ALIMENTACIÓN Y DESARROLLO AUTOSUSTENTABLE DE LAS FAMILIAS

DEFINICIÓN	BENEFICIARIOS			
	TIPO	TOTAL	MUJERES	HOMBRES

Realizar acciones a fin de que las personas en el Estado de Chihuahua en Personas situación de vulnerabilidad mejoren su calidad de vida, a través de apoyos y orientación alimentaria, desarrollo de comunidades autogestora, aprovechando sus propios recursos y habilidades.

199,354

100,589

98,765

Indicadores y Recursos Destinados a la Atención de Perspectiva de Género

OBJETIVO A MEDIR		DATOS DEL INDICADOR		META
NIVEL	RESUMEN NARRATIVO	NOMBRE	FÓRMULA	
ACTIVIDAD C0202	Entrega de insumos en escuelas y material de orientación alimentaria	Porcentaje entrega material orientación alimentaria	de (mOAe/mOAp) de *100 de mOAe = Material orientación alimentaria entregado mOAp = Material orientación alimentaria programado	58,504.00 58,504.00
ACTIVIDAD C0301	Valoración del estado nutricional en los Centros Regionales de Nutrición y Materno	Porcentaje valoración en los Centros Regionales de Nutrición y Materno	de (vNN/vNNp) de *100 de vNN = Valoraciones a niñas y niños realizadas vNNp = Valoraciones a niñas y niños programadas	5,728.00 5,728.00
		Porcentaje de (COAR/CORP) de *100 de COAR = Capacitaciones de orientación alimentaria realizadas CORP = Capacitaciones de orientación alimentaria programadas		890.00 890.00

GOBIERNO DEL ESTADO DE CHIHUAHUA
Presupuesto de Egresos para el Ejercicio Fiscal 2025
Presupuesto Basado en Resultados
Indicadores Transversales

415 - DESARROLLO INTEGRAL DE LA FAMILIA DEL ESTADO DE CHIHUAHUA

ALINEACIÓN AL PLAN ESTATAL DE DESARROLLO

E102T4 - SALUD, DESARROLLO HUMANO E IDENTIDAD CHIHUAHUA - INCLUSIÓN SOCIAL Y SUJETOS PRIORITARIOS - RESPETO DE LOS DERECHOS HUMANOS

PROGRAMA - 1S005A1 - ALIMENTACIÓN Y DESARROLLO AUTOSUSTENTABLE DE LAS FAMILIAS

DEFINICIÓN	BENEFICIARIOS			
	TIPO	TOTAL	MUJERES	HOMBRES

Realizar acciones a fin de que las personas en el Estado de Chihuahua en Personas situación de vulnerabilidad mejoren su calidad de vida, a través de apoyos y orientación alimentaria, desarrollo de comunidades autogestora, aprovechando sus propios recursos y habilidades.

199,354

100,589

98,765

Indicadores y Recursos Destinados a la Atención de Perspectiva de Género

OBJETIVO A MEDIR		DATOS DEL INDICADOR			
NIVEL	RESUMEN NARRATIVO	NOMBRE	FÓRMULA	META	
ACTIVIDAD C0301	Valoración del estado nutricional y capacitación en los Centros Regionales de Nutrición y Albergue Materno	Porcentaje de (Vembr/Vemb a P)*100	Vembr = Valoraciones a embarazadas programadas	1,853.00	100.00
ACTIVIDAD C0302	Dotación de raciones alimentarias en los Centros Regionales de Albergue Materno	de (Aao/Aap)*100	Aao = Albergue a acompañantes otorgados	2,818.00	100.00
		a acompañantes	Aap = Albergue a acompañantes programados	2,818.00	
		Porcentaje de raciones alimentarias en los centros regionales de nutrición y albergue materno	de (RAo/RAP)*100	235,200.00	100.00
			RAo = Raciones alimentarias otorgadas		
			RAP = Raciones alimentarias programadas	235,200.00	

GOBIERNO DEL ESTADO DE CHIHUAHUA
Presupuesto de Egresos para el Ejercicio Fiscal 2025
Presupuesto Basado en Resultados
Indicadores Transversales

415 - DESARROLLO INTEGRAL DE LA FAMILIA DEL ESTADO DE CHIHUAHUA

ALINEACIÓN AL PLAN ESTATAL DE DESARROLLO

E102T4 - SALUD, DESARROLLO HUMANO E IDENTIDAD CHIHUAHUA - INCLUSIÓN SOCIAL Y SUJETOS PRIORITARIOS - RESPETO DE LOS DERECHOS HUMANOS

PROGRAMA - 1S005A1 - ALIMENTACIÓN Y DESARROLLO AUTOSUSTENTABLE DE LAS FAMILIAS

DEFINICIÓN	BENEFICIARIOS			
	TIPO	TOTAL	MUJERES	HOMBRES

Realizar acciones a fin de que las personas en el Estado de Chihuahua en Personas situación de vulnerabilidad mejoren su calidad de vida, a través de apoyos y orientación alimentaria, desarrollo de comunidades autogestora, aprovechando sus propios recursos y habilidades.

199,354

100,589

98,765

Indicadores y Recursos Destinados a la Atención de Perspectiva de Género

OBJETIVO A MEDIR		DATOS DEL INDICADOR	
NIVEL	RESUMEN NARRATIVO	NOMBRE	FÓRMULA
ACTIVIDAD C0302	Dotación de raciones alimentarias en los Centros Regionales de Nutrición y Albergue Materno	Porcentaje de (aNNr/aNNp) otorgado a niñas y niños	aNNr = Albergue a niñas y niños otorgado aNNp = Albergue a niñas y niños programado
		Porcentaje albergue embarazadas	AeR = Albergue a embarazadas otorgado AeP = Albergue a embarazadas programados
ACTIVIDAD C0303	Operación y supervisión en los Centros Regionales de Albergue Materno	Porcentaje de (Sr/Sp)*100	Sr = Supervisiones realizadas Sp = Supervisiones programadas
			1,527.00
			1,527.00
			216.00
			216.00
			100.00
			100.00

GOBIERNO DEL ESTADO DE CHIHUAHUA
Presupuesto de Egresos para el Ejercicio Fiscal 2025
Presupuesto Basado en Resultados
Indicadores Transversales

415 - DESARROLLO INTEGRAL DE LA FAMILIA DEL ESTADO DE CHIHUAHUA

ALINEACIÓN AL PLAN ESTATAL DE DESARROLLO

E102T4 - SALUD, DESARROLLO HUMANO E IDENTIDAD CHIHUAHUA - INCLUSIÓN SOCIAL Y SUJETOS PRIORITARIOS - RESPETO DE LOS DERECHOS HUMANOS

PROGRAMA - 1S005A1 - ALIMENTACIÓN Y DESARROLLO AUTOSUSTENTABLE DE LAS FAMILIAS

DEFINICIÓN	BENEFICIARIOS		
	TIPO	TOTAL	MUJERES

Realizar acciones a fin de que las personas en el Estado de Chihuahua en Personas situación de vulnerabilidad mejoren su calidad de vida, a través de apoyos y orientación alimentaria, desarrollo de comunidades autogestora, aprovechando sus propios recursos y habilidades.

199,354 100,589 98,765

Indicadores y Recursos Destinados a la Atención de Perspectiva de Género

OBJETIVO A MEDIR		DATOS DEL INDICADOR			
NIVEL	RESUMEN NARRATIVO	NOMBRE	FÓRMULA	META	
ACTIVIDAD C0303	Operación y supervisión en los Centros Regionales de Albergue Materno	Porcentaje de proyectos en los Centros Regionales de Nutrición y Albergue Materno	$(Ppr/Ppp)*100$ Ppr = Proyectos realizados en los CERENAM Ppp = Proyectos programados en los CERENAM	1.00 1.00	100.00
ACTIVIDAD C0402	Distribución de paquetes alimentarios a mujeres embarazadas periodo de lactancia	Porcentaje en paquetes alimentarios a mujeres embarazadas y/o en periodo de lactancia	$(PAmeID/PAmeIP)*100$ PAmeID = Paquetes alimentarios distribuidos PAmeIP = Paquetes alimentarios programados	5,796.00 5,796.00	100.00

GOBIERNO DEL ESTADO DE CHIHUAHUA
Presupuesto de Egresos para el Ejercicio Fiscal 2025
Presupuesto Basado en Resultados
Indicadores Transversales

415 - DESARROLLO INTEGRAL DE LA FAMILIA DEL ESTADO DE CHIHUAHUA

ALINEACIÓN AL PLAN ESTATAL DE DESARROLLO

E102T4 - SALUD, DESARROLLO HUMANO E IDENTIDAD CHIHUAHUA - INCLUSIÓN SOCIAL Y SUJETOS PRIORITARIOS - RESPETO DE LOS DERECHOS HUMANOS

PROGRAMA - 1S005A1 - ALIMENTACIÓN Y DESARROLLO AUTOSUSTENTABLE DE LAS FAMILIAS

DEFINICIÓN	BENEFICIARIOS			
	TIPO	TOTAL	MUJERES	HOMBRES

Realizar acciones a fin de que las personas en el Estado de Chihuahua en Personas situación de vulnerabilidad mejoren su calidad de vida, a través de apoyos y orientación alimentaria, desarrollo de comunidades autogestora, aprovechando sus propios recursos y habilidades.

199,354 100,589 98,765

Indicadores y Recursos Destinados a la Atención de Perspectiva de Género

OBJETIVO A MEDIR		DATOS DEL INDICADOR			
NIVEL	RESUMEN NARRATIVO	NOMBRE	FÓRMULA	META	
ACTIVIDAD C0411	Operación de programas alimentarios	Porcentaje de acciones de control y programación a programas alimentarios	de (AcpPAr/AcpPA de p)*100 y programación a programas alimentarios realizados	804.00	100.00
		Porcentaje de programación a programas alimentarios	AcpPAp = Acciones de control y programación a programas alimentarios programadas	804.00	
		Porcentaje de acciones de aseguramiento de calidad	AacR = Acciones de aseguramiento de calidad realizadas	1,174.00	100.00
		Porcentaje de supervisiones a programas alimentarios	AacP = Acciones de aseguramiento de calidad programadas	1,174.00	
		Porcentaje de supervisiones a programas alimentarios	SpaR = Supervisiones a programas alimentarios realizadas	700.00	100.00
			SpaP = Supervisiones a programas alimentarios programadas	700.00	

GOBIERNO DEL ESTADO DE CHIHUAHUA
Presupuesto de Egresos para el Ejercicio Fiscal 2025
Presupuesto Basado en Resultados
Indicadores Transversales

415 - DESARROLLO INTEGRAL DE LA FAMILIA DEL ESTADO DE CHIHUAHUA

ALINEACIÓN AL PLAN ESTATAL DE DESARROLLO

E102T4 - SALUD, DESARROLLO HUMANO E IDENTIDAD CHIHUAHUA - INCLUSIÓN SOCIAL Y SUJETOS PRIORITARIOS - RESPETO DE LOS DERECHOS HUMANOS

PROGRAMA - 2E092C1 - ATENCIÓN INTEGRAL PARA LA PROTECCIÓN Y RESTITUCIÓN DE DERECHOS

DEFINICIÓN	BENEFICIARIOS		
	TIPO	TOTAL	MUJERES

Proteger y procurar la restitución integral de los derechos que hayan sido vulnerados de las niñas, niños y adolescentes, así como personas en situación de vulnerabilidad. Mediante la determinación, coordinación y seguimiento de medidas de protección especial, así como actividades encaminadas a fomentar una cultura de atención y protección honesta, responsable y total, en beneficio de los derechos humanos de los usuarios.	Niñas, niños, adolescentes y adultos en situación vulnerable	21,294	12,143	9,151
---	--	--------	--------	-------

Indicadores y Recursos Destinados a la Atención de Perspectiva de Género

OBJETIVO A MEDIR		DATOS DEL INDICADOR			
NIVEL	RESUMEN NARRATIVO	NOMBRE	FÓRMULA	META	
ACTIVIDAD C0401	Atención psicológica en el Centro de Justicia para las Mujeres (CEJUM)	Porcentaje de atenciones psicológicas en el Centro de Justicia para las Mujeres	de (ApR/ApP)*100 realizadas ApP = Atenciones psicológicas programadas	1,320.00 1,320.00	100.00

GOBIERNO DEL ESTADO DE CHIHUAHUA
Presupuesto de Egresos para el Ejercicio Fiscal 2025
Presupuesto Basado en Resultados
Indicadores Transversales

416 - INSTITUTO CHIHUAHUENSE DE LAS MUJERES

ALINEACIÓN AL PLAN ESTATAL DE DESARROLLO

E102T3 - SALUD, DESARROLLO HUMANO E IDENTIDAD CHIHUAHUA - INCLUSIÓN SOCIAL Y SUJETOS PRIORITARIOS - IGUALDAD Y EQUIDAD DE GÉNERO

PROGRAMA - 1S048A1 - APOYO A FAMILIARES DE VÍCTIMAS DE FEMINICIDIO

DEFINICIÓN	BENEFICIARIOS		
	TIPO	TOTAL	HOMBRES

Favorecer a familiares de víctimas de feminicidio para impulsar y contribuir a que Familias continúen con su plan de vida, a través de apoyos económicos para la compra de útiles y uniformes escolares para contribuir a mejorar su calidad de vida.

110 0 0

Indicadores y Recursos Destinados a la Atención de Perspectiva de Género

OBJETIVO A MEDIR		DATOS DEL INDICADOR	
NIVEL	RESUMEN NARRATIVO	NOMBRE	FÓRMULA
ACTIVIDAD C0102	Revisión de expedientes para el ingreso al programa	Porcentaje expedientes revisados	$(ER/EVR)*100$
		de expedientes revisados	ER = Expedientes revisados
			EVR = Expedientes de víctimas recibidos
			110.00
			110.00
			META 100.00

GOBIERNO DEL ESTADO DE CHIHUAHUA
Presupuesto de Egresos para el Ejercicio Fiscal 2025
Presupuesto Basado en Resultados
Indicadores Transversales

416 - INSTITUTO CHIHUAHUENSE DE LAS MUJERES

ALINEACIÓN AL PLAN ESTATAL DE DESARROLLO

E102T3 - SALUD, DESARROLLO HUMANO E IDENTIDAD CHIHUAHUA - INCLUSIÓN SOCIAL Y SUJETOS PRIORITARIOS - IGUALDAD Y EQUIDAD DE GÉNERO

PROGRAMA - 2E037C1 - PREVENCIÓN Y ATENCIÓN DE MUJERES EN SITUACIÓN DE VIOLENCIA

DEFINICIÓN	BENEFICIARIOS		
	TIPO	TOTAL	MUJERES

Operar centros de atención interdisciplinarios para mujeres que viven violencia, así como realizar proyectos, servicios educativos y campañas de prevención de la violencia contra las mujeres.	Mujeres del Estado	20,000	20,000	0
---	--------------------	--------	--------	---

Indicadores y Recursos Destinados a la Atención de Perspectiva de Género

NIVEL	OBJETIVO A MEDIR	RESUMEN NARRATIVO	NOMBRE	DATOS DEL INDICADOR		
				FÓRMULA	META	
ACTIVIDAD C0103	Vinculación con organizaciones públicas y/o privadas	Porcentaje de vinculaciones realizadas	de $(VR/VP)*100$	VR = Vinculaciones realizadas VP = Vinculaciones programadas	48.00 48.00	100.00
ACTIVIDAD C0201	Capacitación al personal del Instituto Chihuahuense de las Mujeres que se encuentra encargado de brindar atención a mujeres víctimas de violencia	Porcentaje de capacitaciones brindadas	de $(CB/CP)*100$	CB = Capacitaciones brindadas CP = Capacitaciones programadas	5.00 5.00	100.00
ACTIVIDAD C0302	Impartición de pláticas de prevención de la violencia contra las mujeres personal del sector manufacturero	Porcentaje de pláticas impartidas	de $(PI/PP)*100$	PI = Pláticas impartidas PP = Pláticas programadas	60.00 60.00	100.00
ACTIVIDAD C0402	Capacitación a personal de empresas e instancias municipales el funcionamiento de Naranja	Porcentaje de capacitaciones brindadas	de $(CB/CP)*100$	CB = Capacitaciones brindadas CP = Capacitaciones programadas	15.00 15.00	100.00

GOBIERNO DEL ESTADO DE CHIHUAHUA
Presupuesto de Egresos para el Ejercicio Fiscal 2025
Presupuesto Basado en Resultados
Indicadores Transversales

416 - INSTITUTO CHIHUAHUENSE DE LAS MUJERES

ALINEACIÓN AL PLAN ESTATAL DE DESARROLLO

E102T3 - SALUD, DESARROLLO HUMANO E IDENTIDAD CHIHUAHUA - INCLUSIÓN SOCIAL Y SUJETOS PRIORITARIOS - IGUALDAD Y EQUIDAD DE GÉNERO

PROGRAMA - 2E037C1 - PREVENCIÓN Y ATENCIÓN DE MUJERES EN SITUACIÓN DE VIOLENCIA

DEFINICIÓN	BENEFICIARIOS		
	TIPO	MUJERES	HOMBRES

Operar centros de atención interdisciplinarios para mujeres que viven violencia, así como realizar proyectos, servicios educativos y campañas de prevención de la violencia contra las mujeres.	Mujeres del Estado	20,000	0
---	--------------------	--------	---

Indicadores y Recursos Destinados a la Atención de Perspectiva de Género

OBJETIVO A MEDIR		DATOS DEL INDICADOR	
NIVEL	RESUMEN NARRATIVO	NOMBRE	FÓRMULA
ACTIVIDAD C0501	Realización de convenios con empresas para brindar apoyo a la economía de las mujeres	Porcentaje de convenios realizados a la economía de las mujeres	de $(CR/CP)*100$
		CR = Convenios realizados	40.00
		CP = Convenios programados	40.00
			META 100.00

GOBIERNO DEL ESTADO DE CHIHUAHUA
Presupuesto de Egresos para el Ejercicio Fiscal 2025
Presupuesto Basado en Resultados
Indicadores Transversales

416 - INSTITUTO CHIHUAHUENSE DE LAS MUJERES

ALINEACIÓN AL PLAN ESTATAL DE DESARROLLO

E102T3 - SALUD, DESARROLLO HUMANO E IDENTIDAD CHIHUAHUA - INCLUSIÓN SOCIAL Y SUJETOS PRIORITARIOS - IGUALDAD Y EQUITAD DE GÉNERO

PROGRAMA - 2P016L2 - INSTITUCIONALIZACIÓN DE LA PERSPECTIVA DE GÉNERO EN LA ADMINISTRACIÓN PÚBLICA

DEFINICIÓN	BENEFICIARIOS			
	TIPO	TOTAL	MUJERES	HOMBRES

Proporcionar capacitación y acompañamiento a la dependencias gubernamentales Dependencias para que incorporen la perspectiva de género en todas sus acciones para favorecer la igualdad entre mujeres y hombres. 86 0 0

Indicadores y Recursos Destinados a la Atención de Perspectiva de Género

OBJETIVO A MEDIR		DATOS DEL INDICADOR			
NIVEL	RESUMEN NARRATIVO	NOMBRE	FÓRMULA	META	
FIN	Contribuir al desarrollo integral de las personas en condiciones de vulnerabilidad mediante capacitación y acompañamiento a las dependencias de la Administración Pública Estatal en la incorporación de la perspectiva de género	Variación de porcentual de servidores y servidoras y *100	SSPC2025/S de SPC2024)-1) y *100	SSPC2025 = Servidoras y servidores públicos capacitados en 2025 SSPC2024 = Servidoras y servidores públicos capacitados en 2024	33.33 8,000.00 6,000.00
PROPOSITO	Las dependencias de la Administración Pública del Estado de Chihuahua reciben suficientes para la incorporación de la perspectiva de género en sus intervenciones públicas	la Porcentaje de dependencias insumos capacitadas	DC = Dependencias capacitadas TDAPE = Total de Dependencias de la Administración Pública Estatal	86.00 86.00	100.00
COMPONENTE C01	Capacitación a dependencias de la administración pública para la incorporación de la perspectiva de género implementada	la Porcentaje de la capacitaciones de brindadas	CB = Capacitaciones brindadas CP = Capacitaciones programadas	125.00 125.00	100.00

GOBIERNO DEL ESTADO DE CHIHUAHUA
Presupuesto de Egresos para el Ejercicio Fiscal 2025
Presupuesto Basado en Resultados
Indicadores Transversales

416 - INSTITUTO CHIHUAHUENSE DE LAS MUJERES

ALINEACIÓN AL PLAN ESTATAL DE DESARROLLO

E102T3 - SALUD, DESARROLLO HUMANO E IDENTIDAD CHIHUAHUA - INCLUSIÓN SOCIAL Y SUJETOS PRIORITARIOS - IGUALDAD Y EQUIDAD DE GÉNERO

PROGRAMA - 2P016L2 - INSTITUCIONALIZACIÓN DE LA PERSPECTIVA DE GÉNERO EN LA ADMINISTRACIÓN PÚBLICA

DEFINICIÓN	BENEFICIARIOS		
	TIPO	TOTAL	MUJERES

Proporcionar capacitación y acompañamiento a la dependencias gubernamentales Dependencias para que incorporen la perspectiva de género en todas sus acciones para favorecer la igualdad entre mujeres y hombres. 86 0 0

Indicadores y Recursos Destinados a la Atención de Perspectiva de Género

OBJETIVO A MEDIR		DATOS DEL INDICADOR		
NIVEL	RESUMEN NARRATIVO	NOMBRE	FÓRMULA	META
ACTIVIDAD C0103	Impartición de asesorías para la incorporación de la perspectiva de género	de la Perspectiva de asesorías brindadas	$(AB/AP)*100$	100.00
			AB = Asesorías brindadas AP = Asesorías programadas	65.00
COMPONENTE C02	Unidades administrativas del Instituto Chihuahuense de las fortalecidas	Porcentaje de Mujeres unidades administrativas brindadas	$(UAF/UAP)*100$	100.00
			UAF = Unidades administrativas fortalecidas UAP = Unidades administrativas programadas	21.00
ACTIVIDAD C0202	Capacitación al personal de centrales	Porcentaje de capacitaciones brindadas	$(CB/CP)*100$	100.00
			CB = Capacitaciones brindadas CP = Capacitaciones programadas	4.00

GOBIERNO DEL ESTADO DE CHIHUAHUA
Presupuesto de Egresos para el Ejercicio Fiscal 2025
Presupuesto Basado en Resultados
Indicadores Transversales

426 - INSTITUTO CHIHUAHUENSE DE LA JUVENTUD

ALINEACIÓN AL PLAN ESTATAL DE DESARROLLO

E103T1 - SALUD, DESARROLLO HUMANO E IDENTIDAD CHIHUAHUA - JUVENTUD - PARTICIPACIÓN CIUDADANA

PROGRAMA - 1S022A1 - IMPULSANDO JUVENTUDES

DEFINICIÓN	BENEFICIARIOS		
	TIPO	TOTAL	HOMBRES
		10,914	4,494

Entrega de becas y ayudas económicas y en especie a jóvenes de entre 12 y 29 Jóvenes años, destinadas a apoyar sus necesidades y proyectos personales, educativos o profesionales, y fomentar el desarrollo integral de los jóvenes chihuahuenses.

Indicadores y Recursos Destinados a la Atención de Perspectiva de Género

OBJETIVO A MEDIR		DATOS DEL INDICADOR		
NIVEL	RESUMEN NARRATIVO	NOMBRE	FÓRMULA	META
ACTIVIDAD C0101	Recepción de solicitudes de beca	Porcentaje solicitudes de beca recibidas	SR = Solicitudes recibidas	100.00
			SP = Solicitudes programadas	55.00
ACTIVIDAD C0102	Realización de entrevistas aspirantes que solicitan la beca	Porcentaje entrevistas realizadas	ER = Entrevistas realizadas	100.00
			EP = Entrevistas programadas	55.00
ACTIVIDAD C0202	Aprobación de proyectos recibidos	Porcentaje proyectos aprobados	PA = Proyectos Aprobados	100.00
			PP = Proyectos Programados	2,556.00

GOBIERNO DEL ESTADO DE CHIHUAHUA
Presupuesto de Egresos para el Ejercicio Fiscal 2025
Presupuesto Basado en Resultados
Indicadores Transversales

426 - INSTITUTO CHIHUAHUENSE DE LA JUVENTUD

ALINEACIÓN AL PLAN ESTATAL DE DESARROLLO

E103T1 - SALUD, DESARROLLO HUMANO E IDENTIDAD CHIHUAHUA - JUVENTUD - PARTICIPACIÓN CIUDADANA

PROGRAMA - 2E029C1 - ATENCIÓN A LA JUVENTUD

DEFINICIÓN	BENEFICIARIOS		
	TIPO	TOTAL	HOMBRES

TIPO	TOTAL	MUJERES	HOMBRES
	62,500	31,250	31,250

Acompañamiento, recreación, formación para adolescentes y jóvenes entre 12 y Jóvenes entre 12 a 29 años 62,500 31,250 31,250
29 años de edad en el estado de Chihuahua, que fomenten la participación juvenil
para la prevención, empoderamiento y el acceso a herramientas y conocimientos
que les permita un desarrollo integral.

Indicadores y Recursos Destinados a la Atención de Perspectiva de Género

OBJETIVO A MEDIR		DATOS DEL INDICADOR	
NIVEL	RESUMEN NARRATIVO	NOMBRE	FÓRMULA
ACTIVIDAD C0102	Inscripción de asistentes a eventos de participación juvenil.	Porcentaje de inscripciones de asistentes realizadas.	IAO = Inscripciones de Asistentes Obtenidas IAP = Inscripciones de Asistentes Programadas
ACTIVIDAD C0202	Ejecución de proyectos juveniles.	Porcentaje de proyectos ejecutados.	PJE = Proyectos Juveniles Ejecutados PJR = Proyectos Juveniles Recibidos
ACTIVIDAD C0302	Evaluación de participantes para orientación de sesiones de acompañamiento consultivo.	Porcentaje de evaluaciones de orientación realizadas.	EOR = Evaluaciones Orientación Realizadas EOP = Evaluaciones Orientación Programadas
			139.00 139.00 320.00 320.00 4,500.00 4,500.00
			100.00 100.00 100.00

GOBIERNO DEL ESTADO DE CHIHUAHUA
Presupuesto de Egresos para el Ejercicio Fiscal 2025
Presupuesto Basado en Resultados
Indicadores Transversales

426 - INSTITUTO CHIHUAHUENSE DE LA JUVENTUD

ALINEACIÓN AL PLAN ESTATAL DE DESARROLLO

E103T4 - SALUD, DESARROLLO HUMANO E IDENTIDAD CHIHUAHUA - JUVENTUD - RESPETO DE LOS DERECHOS HUMANOS

PROGRAMA - 2P026L2 - INSTITUCIONALIZACIÓN DE LA PERSPECTIVA DE JUVENTUDES

DEFINICIÓN	BENEFICIARIOS			
	TIPO	TOTAL	MUJERES	HOMBRES

Plan de institucionalización de la perspectiva de juventudes en políticas de Personas mayores de 18 años
instituciones públicas para propiciar la igualdad de oportunidades entre años
adolescentes, jóvenes y adultos en los diferentes espacios sociales. 3,247 1,625 1,622

Indicadores y Recursos Destinados a la Atención de Perspectiva de Género

OBJETIVO A MEDIR		DATOS DEL INDICADOR	
NIVEL	RESUMEN NARRATIVO	NOMBRE	FÓRMULA
ACTIVIDAD C0102	Evaluación de participantes para la orientación de capacitación para la implementación de la perspectiva de juventudes	la Porcentaje de participantes de capacitaciones que fueron evaluados para la orientación de capacitación para la implementación de la perspectiva de juventudes	EPR = Evaluaciones de Participantes Realizadas EPP = Evaluaciones de Participantes Programadas
			3,000.00 3,000.00
ACTIVIDAD C0201	Difusión de la convocatoria	Porcentaje de convocatorias difundidas	CD = Convocatorias Difundidas CP = Convocatorias Programadas
			30.00 30.00
			100.00

GOBIERNO DEL ESTADO DE CHIHUAHUA
Presupuesto de Egresos para el Ejercicio Fiscal 2025
Presupuesto Basado en Resultados
Indicadores Transversales

426 - INSTITUTO CHIHUAHUENSE DE LA JUVENTUD

ALINEACIÓN AL PLAN ESTATAL DE DESARROLLO

E103T4 - SALUD, DESARROLLO HUMANO E IDENTIDAD CHIHUAHUA - JUVENTUD - RESPETO DE LOS DERECHOS HUMANOS

PROGRAMA - 2P026L2 - INSTITUCIONALIZACIÓN DE LA PERSPECTIVA DE JUVENTUDES

DEFINICIÓN	BENEFICIARIOS			
	TIPO	TOTAL	MUJERES	HOMBRES

Plan de institucionalización de la perspectiva de juventudes en políticas de Personas mayores de 18 instituciones públicas para propiciar la igualdad de oportunidades entre años adolescentes, jóvenes y adultos en los diferentes espacios sociales.		3,247	1,625	1,622
--	--	-------	-------	-------

Indicadores y Recursos Destinados a la Atención de Perspectiva de Género

OBJETIVO A MEDIR		DATOS DEL INDICADOR		
NIVEL	RESUMEN NARRATIVO	NOMBRE	FÓRMULA	META
ACTIVIDAD C0202	Socialización de políticas públicas por gestionar	Porcentaje de políticas públicas que fueron socializadas para su gestión	PPS = Políticas Públicas Socializadas PPPS = Políticas Públicas Programadas de Socializar	60.00 60.00
ACTIVIDAD C0301	Inscripción de participantes	Porcentaje de participantes inscritos	PI = Personas Inscritas PPI = Personas Programadas para Inscribirse	150.00 150.00
ACTIVIDAD C0302	Ejecución de proyectos para resolución de problemas	Porcentaje de proyectos para la resolución de problemas que fueron ejecutados	PE = Proyectos Ejecutados PPE = Proyectos Programados de Ejecutar	10.00 10.00

GOBIERNO DEL ESTADO DE CHIHUAHUA
Presupuesto de Egresos para el Ejercicio Fiscal 2025
Presupuesto Basado en Resultados
Indicadores Transversales

430 - INSTITUTO CHIHUAHUENSE DE INFRAESTRUCTURA FÍSICA EDUCATIVA

ALINEACIÓN AL PLAN ESTATAL DE DESARROLLO

E104T4 - SALUD, DESARROLLO HUMANO E IDENTIDAD CHIHUAHUA - EDUCACIÓN - RESPETO DE LOS DERECHOS HUMANOS

PROGRAMA - 2E050C1 - PROGRAMA NORMATIVO DE LA CALIDAD DE LA INFRAESTRUCTURA EDUCATIVA

DEFINICIÓN	BENEFICIARIOS			
	TIPO	TOTAL	MUJERES	HOMBRES
Conjunta la acciones y gestiones necesarias para que la infraestructura educativa cumpla con los requisitos de calidad, seguridad, funcionalidad, oportunidad, equidad, sustentabilidad y pertinencia; en base a la normatividad vigente para la construcción de nuevos espacios educativos, rehabilitación, mantenimiento y equipamiento de los planteles educativos del Estado de Chihuahua, a través de la operación de los programas de inversión de infraestructura educativa.	Plantales educativos	400	0	0

Indicadores y Recursos Destinados a la Atención de Perspectiva de Género

OBJETIVO A MEDIR		DATOS DEL INDICADOR		
NIVEL	RESUMEN NARRATIVO	NOMBRE	FÓRMULA	META
ACTIVIDAD C0101	Elaboración de expedientes técnicos	Porcentaje expedientes técnicos elaborados para aprobación de recursos	de (ETE/ETS)*100 ETE = Expedientes técnicos elaborados ETS = Expedientes técnicos solicitados	150.00 160.00
ACTIVIDAD C0103	Ejecución de obras de construcción	Porcentaje de obras en proceso de ejecución iniciadas en el año	de (OEIA/OPEA) OEIA = Obras en ejecución iniciadas en el año OPEA = Obras programadas para ejecutar en el año	130.00 155.00
				93.75 83.87

GOBIERNO DEL ESTADO DE CHIHUAHUA
Presupuesto de Egresos para el Ejercicio Fiscal 2025
Presupuesto Basado en Resultados
Indicadores Transversales

434 - UNIVERSIDAD PEDAGÓGICA NACIONAL DEL ESTADO DE CHIHUAHUA

ALINEACIÓN AL PLAN ESTATAL DE DESARROLLO

E104T4 - SALUD, DESARROLLO HUMANO E IDENTIDAD CHIHUAHUA - EDUCACIÓN - RESPETO DE LOS DERECHOS HUMANOS

PROGRAMA - 2E210C1 - FORTALECIMIENTO A LA PROFESIONALIZACIÓN DE LA FUNCIÓN DOCENTE (DOCENCIA EN LA EDUCACIÓN SUPERIOR)

DEFINICIÓN	BENEFICIARIOS			
	TIPO	TOTAL	MUJERES	HOMBRES
Fortalecer el desarrollo del personal docente activo para lograr la transformación Docentes del modelo educativo, priorizando el interés de los estudiantes de educación superior.		346	193	153

Indicadores y Recursos Destinados a la Atención de Perspectiva de Género

OBJETIVO A MEDIR		DATOS DEL INDICADOR		
NIVEL	RESUMEN NARRATIVO	NOMBRE	FÓRMULA	META
ACTIVIDAD C0101	Capacitación a docentes	Porcentaje de docentes capacitados en áreas disciplinares de los programas educativo	$\frac{\text{NDCAD/NDIP}}{\text{NDCAD/NDIP}} \times 100$	72.25
		de (NDCAD/NDIP) capacitados en áreas disciplinares que integran la plantilla		250.00
				346.00
		Porcentaje personal docente capacitado en temas de equidad e igualdad de genero	$\frac{\text{PDCTEIG/TP}}{\text{PDCTEIG/TP}} \times 100$	63.58
		de (PDCTEIG/TP) capacitados en temas de equidad e igualdad de genero		220.00
		TPDU = Total del personal docente capacitado en temas de equidad e igualdad de genero		346.00

GOBIERNO DEL ESTADO DE CHIHUAHUA
Presupuesto de Egresos para el Ejercicio Fiscal 2025
Presupuesto Basado en Resultados
Indicadores Transversales

434 - UNIVERSIDAD PEDAGÓGICA NACIONAL DEL ESTADO DE CHIHUAHUA

ALINEACIÓN AL PLAN ESTATAL DE DESARROLLO

E104T4 - SALUD, DESARROLLO HUMANO E IDENTIDAD CHIHUAHUA - EDUCACIÓN - RESPETO DE LOS DERECHOS HUMANOS

PROGRAMA - 2E210C1 - FORTALECIMIENTO A LA PROFESIONALIZACIÓN DE LA FUNCIÓN DOCENTE (DOCENCIA EN LA EDUCACIÓN SUPERIOR)

DEFINICIÓN	BENEFICIARIOS			
	TIPO	TOTAL	MUJERES	HOMBRES

Fortalecer el desarrollo del personal docente activo para lograr la transformación del modelo educativo, priorizando el interés de los estudiantes de educación superior.	Docentes	346	193	153
---	----------	-----	-----	-----

Indicadores y Recursos Destinados a la Atención de Perspectiva de Género

OBJETIVO A MEDIR		DATOS DEL INDICADOR			
NIVEL	RESUMEN NARRATIVO	NOMBRE	FÓRMULA	META	
ACTIVIDAD C0201	Capacitación de docentes para elaboración de proyectos	Porcentaje de docentes capacitados en elaboración de proyectos de intervención educativa	de (DACEPI/TPA) *100	50.00	14.45
			DACEPI = Docentes académicos capacitados, en elaboración en proyectos de intervención		
			TPA = Total de personal académico	346.00	

GOBIERNO DEL ESTADO DE CHIHUAHUA
Presupuesto de Egresos para el Ejercicio Fiscal 2025
Presupuesto Basado en Resultados
Indicadores Transversales

439 - UNIVERSIDAD TECNOLÓGICA DE CHIHUAHUA SUR

ALINEACIÓN AL PLAN ESTATAL DE DESARROLLO

E104T4 - SALUD, DESARROLLO HUMANO E IDENTIDAD CHIHUAHUA - EDUCACIÓN - RESPETO DE LOS DERECHOS HUMANOS

PROGRAMA - 2E236C1 - FORTALECIMIENTO A LA PROFESIONALIZACIÓN DE LA FUNCIÓN DOCENTE EN LA EDUCACIÓN SUPERIOR TECNOLÓGICA

DEFINICIÓN	BENEFICIARIOS		
	TIPO	TOTAL	HOMBRES

Fortalecer el desarrollo del personal docente, que permita brindar una educación Docentes de calidad a los estudiantes de educación superior.		65	39	26
---	--	----	----	----

Indicadores y Recursos Destinados a la Atención de Perspectiva de Género

OBJETIVO A MEDIR		DATOS DEL INDICADOR	
NIVEL	RESUMEN NARRATIVO	NOMBRE	META
ACTIVIDAD C0103	Fortalecimiento de los programas de formación y actualización profesional del personal académico	Porcentaje de (CCR/CCDN) de *100 capacitación realizados	90.00
		CCR = Cursos de Capacitación Realizados	9.00
		CCDN = Cursos de Capacitación detectados como necesidad	10.00

GOBIERNO DEL ESTADO DE CHIHUAHUA
Presupuesto de Egresos para el Ejercicio Fiscal 2025
Presupuesto Basado en Resultados
Indicadores Transversales

447 - CENTRO DE CONCILIACIÓN LABORAL DEL ESTADO DE CHIHUAHUA

ALINEACIÓN AL PLAN ESTATAL DE DESARROLLO

E210T4 - CRECIMIENTO ECONÓMICO, INNOVADOR Y COMPETITIVO - JUSTICIA LABORAL - RESPETO DE LOS DERECHOS HUMANOS

PROGRAMA - 2E233C1 - OPERACIÓN DEL CENTRO DE CONCILIACIÓN LABORAL DEL ESTADO DE CHIHUAHUA

DEFINICIÓN	BENEFICIARIOS		
	TIPO	TOTAL	MUJERES

Proporcionar el servicio público de conciliación laboral para la resolución de Población conflictos entre personas trabajadoras y empleadoras del Estado de Chihuahua en asuntos del orden local así como en el fortalecimiento del Centro.		89,001	35,689	53,312
---	--	--------	--------	--------

Indicadores y Recursos Destinados a la Atención de Perspectiva de Género

OBJETIVO A MEDIR		DATOS DEL INDICADOR		
NIVEL	RESUMEN NARRATIVO	NOMBRE	FÓRMULA	META
ACTIVIDAD C0202	Celebración de convenios de colaboración entre el Centro de Conciliación Laboral con los sectores educativo, empresarial y de gobierno.	de Porcentaje de convenios de PSEE*100	de (CCCSEEG/CC de PSEE)*100	100.00
	de colaboración con los sectores educativos, empresariales y de gobierno.	los diversos sectores.	los diversos sectores.	5.00
	de colaboración programados con los sectores educativos, empresariales y de gobierno.	los diversos sectores.	los diversos sectores.	5.00

GOBIERNO DEL ESTADO DE CHIHUAHUA
Presupuesto de Egresos para el Ejercicio Fiscal 2025
Presupuesto Basado en Resultados
Indicadores Transversales

702 - INSTITUTO ESTATAL ELECTORAL

ALINEACIÓN AL PLAN ESTATAL DE DESARROLLO

E502T1 - BUEN GOBIERNO, CERCAÑO Y CON INSTITUCIONES SOLIDAS - BUEN GOBIERNO, TRANSPARENCIA Y PARTICIPACIÓN CIUDADANA - PARTICIPACIÓN CIUDADANA

PROGRAMA - 2R005L4 - ORGANIZACIÓN DE PROCESOS DE CONSULTAS PÚBLICAS CON PARTICIPACIÓN CIUDADANA

DEFINICIÓN	BENEFICIARIOS		
	TIPO	MUJERES	HOMBRES

	TOTAL	1,703,230	856,960	846,270
--	-------	-----------	---------	---------

Realizar acciones orientadas al fortalecimiento de la cultura cívica de la población del estado de Chihuahua, garantizando el ejercicio de los derechos políticos-electorales y de participación ciudadana, a través de la organización, dirección y vigilancia de los procesos de consulta pública, la promoción permanentemente de valores cívico-electoral y de respecto a los derechos humanos, así como con la atención institucional a las denuncias a violaciones a los derechos y procesos políticos electorales.

Indicadores y Recursos Destinados a la Atención de Perspectiva de Género

OBJETIVO A MEDIR		DATOS DEL INDICADOR	
NIVEL	RESUMEN NARRATIVO	NOMBRE	FÓRMULA
ACTIVIDAD C0501	Capacitación en igualdad, derechos humanos y discriminación	Porcentaje de no eventos de capacitación en materia de género realizados	ECGR = Eventos de capacitación en materia de género y derechos humanos realizadas
		materia de género realizadas	51.00
		ECGP = Eventos de capacitación en materia de género y derechos humanos programadas	51.00
			100.00

GOBIERNO DEL ESTADO DE CHIHUAHUA
Presupuesto de Egresos para el Ejercicio Fiscal 2025
Presupuesto Basado en Resultados
Indicadores Transversales

702 - INSTITUTO ESTATAL ELECTORAL

ALINEACIÓN AL PLAN ESTATAL DE DESARROLLO

E502T1 - BUEN GOBIERNO, CERCAÑO Y CON INSTITUCIONES SOLIDAS - BUEN GOBIERNO, TRANSPARENCIA Y PARTICIPACIÓN CIUDADANA - PARTICIPACIÓN CIUDADANA

PROGRAMA - 2R005L4 - ORGANIZACIÓN DE PROCESOS DE CONSULTAS PÚBLICAS CON PARTICIPACIÓN CIUDADANA

DEFINICIÓN	BENEFICIARIOS		
	TIPO	TOTAL	MUJERES

Realizar acciones orientadas al fortalecimiento de la cultura cívica de la población del estado de Chihuahua, garantizando el ejercicio de los derechos políticos-electorales y de participación ciudadana, a través de la organización, dirección y vigilancia de los procesos de consulta pública, la promoción permanentemente de valores cívico-electoral y de respeto a los derechos humanos, así como con la atención institucional a las denuncias a violaciones a los derechos y procesos políticos electorales.	Población	1,703,230	856,960	846,270
--	-----------	-----------	---------	---------

Indicadores y Recursos Destinados a la Atención de Perspectiva de Género

OBJETIVO A MEDIR		DATOS DEL INDICADOR			
NIVEL	RESUMEN NARRATIVO	NOMBRE	FÓRMULA	META	
ACTIVIDAD C0502	Ejecución de acciones de atención política a mujeres en razón de género y grupos vulnerados en sus derechos humanos	Porcentaje de servicios de atención a casos de violencia política contra mujeres y grupos vulnerados en sus derechos humanos	SACVPR/SAACVPE * 100	186.00	100.00

GOBIERNO DEL ESTADO DE CHIHUAHUA
Presupuesto de Egresos para el Ejercicio Fiscal 2025
Presupuesto Basado en Resultados
Indicadores Transversales

704 - INSTITUTO CHIHUAHUENSE PARA LA TRANSPARENCIA Y ACCESO A LA INFORMACIÓN PÚBLICA

ALINEACIÓN AL PLAN ESTATAL DE DESARROLLO

E502T2 - BUEN GOBIERNO, CERCANO Y CON INSTITUCIONES SOLIDAS - BUEN GOBIERNO, TRANSPARENCIA Y PARTICIPACIÓN CIUDADANA - TRANSPARENCIA Y RENDICIÓN DE CUENTAS

PROGRAMA - 2E013C1 - GARANTÍA DE LOS DERECHOS DE ACCESO A LA INFORMACIÓN PÚBLICA Y DE PROTECCIÓN DE DATOS PERSONALES

DEFINICIÓN	BENEFICIARIOS			
	TIPO	TOTAL	MUJERES	HOMBRES

Actividades y gestiones orientadas a la realización de las funciones materialmente jurisdiccionales del Instituto, así como a aquellas que guardan relación con los objetivos del Sistema Nacional de Transparencia, a fin de hacer efectivos a las personas, los derechos de acceso a la información y de protección de datos personales.		25,000	12,750	12,250
--	--	--------	--------	--------

Indicadores y Recursos Destinados a la Atención de Perspectiva de Género

OBJETIVO A MEDIR		DATOS DEL INDICADOR			
NIVEL	RESUMEN NARRATIVO	NOMBRE	FÓRMULA	META	
ACTIVIDAD C0101	Aprobación de acuerdos de cumplimiento por el Pleno	de Porcentaje de acuerdos de cumplimiento que son aprobados	de (RAC/RAIC) de *100 cumplimiento que RAIC = Resoluciones aprobadas que implican cumplimiento	200.00 1,000.00	20.00

GOBIERNO DEL ESTADO DE CHIHUAHUA
Presupuesto de Egresos para el Ejercicio Fiscal 2025
Presupuesto Basado en Resultados
Indicadores Transversales

704 - INSTITUTO CHIHUAHUENSE PARA LA TRANSPARENCIA Y ACCESO A LA INFORMACIÓN PÚBLICA

ALINEACIÓN AL PLAN ESTATAL DE DESARROLLO

E502T2 - BUEN GOBIERNO, CERCANO Y CON INSTITUCIONES SOLIDAS - BUEN GOBIERNO, TRANSPARENCIA Y PARTICIPACIÓN CIUDADANA - TRANSPARENCIA Y RENDICIÓN DE CUENTAS

PROGRAMA - 2F039C1 - DIFUSIÓN Y PROMOCIÓN DE LA ACTIVIDAD DE GOBIERNO

DEFINICIÓN	BENEFICIARIOS			
	TIPO	TOTAL	MUJERES	HOMBRES

Acciones de difusión y comunicación orientadas a promover, entre las personas, el Población ejercicio de los derechos de acceso a la información pública y de protección de datos personales, a fin de fortalecer la cultura de la transparencia y la imagen institucional del ICHITAIP. 2,461,708 1,248,794 1,212,914

Indicadores y Recursos Destinados a la Atención de Perspectiva de Género

OBJETIVO A MEDIR		DATOS DEL INDICADOR		
NIVEL	RESUMEN NARRATIVO	NOMBRE	FÓRMULA	META
ACTIVIDAD C0101	Publicación de mensajes institucionales y promoción de los derechos que tutela	Porcentaje de mensajes publicados	$PR = \frac{Publicaciones\ realizadas}{Publicaciones\ programadas} * 100$	94.00
ACTIVIDAD C0102	Posicionamiento del Instituto Chihuahuense para la Información Pública en medios de comunicación para la Transparencia y Acceso a la Información Pública en medios de comunicación	Porcentaje de Transparencia y Acceso a la Información Pública en medios de comunicación	$DHPMC = \frac{Días\ hábiles\ con\ presencia\ del\ ICHITAIP\ en\ medios\ de\ comunicación}{Días\ hábiles\ en\ el\ año} * 100$	65.50

GOBIERNO DEL ESTADO DE CHIHUAHUA
Presupuesto de Egresos para el Ejercicio Fiscal 2025
Presupuesto Basado en Resultados
Indicadores Transversales

704 - INSTITUTO CHIHUAHUENSE PARA LA TRANSPARENCIA Y ACCESO A LA INFORMACIÓN PÚBLICA

ALINEACIÓN AL PLAN ESTATAL DE DESARROLLO

E502T2 - BUEN GOBIERNO, CERCANO Y CON INSTITUCIONES SOLIDAS - BUEN GOBIERNO, TRANSPARENCIA Y PARTICIPACIÓN CIUDADANA - TRANSPARENCIA Y RENDICIÓN DE CUENTAS

PROGRAMA - 2F039C1 - DIFUSIÓN Y PROMOCIÓN DE LA ACTIVIDAD DE GOBIERNO

DEFINICIÓN	BENEFICIARIOS			
	TIPO	TOTAL	MUJERES	HOMBRES

Acciones de difusión y comunicación orientadas a promover, entre las personas, el ejercicio de los derechos de acceso a la información pública y de protección de datos personales, a fin de fortalecer la cultura de la transparencia y la imagen institucional del ICHITAIP.

		2,461,708	1,248,794	1,212,914
--	--	-----------	-----------	-----------

Indicadores y Recursos Destinados a la Atención de Perspectiva de Género

OBJETIVO A MEDIR		DATOS DEL INDICADOR			
NIVEL	RESUMEN NARRATIVO	NOMBRE	FÓRMULA	META	
ACTIVIDAD C0201	Realización de alianzas estratégicas para la promoción de los derechos fundamentales	Porcentaje de alianzas estratégicas realizadas	$(AR/AP)*100$ AR = Alianzas realizadas AP = Alianzas programadas	5.00 6.00	83.33
ACTIVIDAD C0202	Promoción de los eventos institucionales	Porcentaje de mensajes para la promoción de eventos	$(MP/MEP)*100$ MP = Mensajes publicados MEP = Mensajes programados	9.00 10.00	90.00

PRESUPUESTO DE **EGRESOS**

EJERCICIO FISCAL 2025

NIÑAS Y NIÑOS



GOBIERNO DEL ESTADO

GOBIERNO DEL ESTADO DE CHIHUAHUA

PRESUPUESTO DE EGRESOS 2025

Presupuesto Basado en Resultados

Indicadores y Recursos Destinados a la Atención de Niñas y Niños

ENTE PÚBLICO		PROGRAMAS P _b R	INDICADORES	IMPORTE
PODER EJECUTIVO		15	85	354,191,442
102 SECRETARÍA GENERAL DE GOBIERNO		1	8	416,086
2P040L2 SISTEMA ESTATAL DE PROTECCIÓN INTEGRAL DE NIÑAS, NIÑOS Y ADOLESCENTES			8	416,086
105 SECRETARÍA DE DESARROLLO HUMANO Y BIEN COMÚN		4	37	141,725,827
1S028A1 JUNTOS SI PODEMOS			1	1,673,250
1S052A1 PROGRAMA DE ESTANCIAS INFANTILES PARA EL DESARROLLO INTEGRAL DE LA NIÑEZ			22	114,145,119
1S054A1 ATENCIÓN A NIÑAS, NIÑOS, ADOLESCENTES Y JUVENTUDES			1	19,000,000
2E027C1 FORTALECIMIENTO COMUNITARIO Y PARTICIPACIÓN CIUDADANA			13	6,907,458
106 SECRETARÍA DE SALUD		1	4	2,983,940
2E034C1 JUNTOS EN LA SALUD DE MUJERES EMBARAZADAS, NIÑAS Y NIÑOS MENORES DE 6 AÑOS			4	2,983,940
107 SECRETARÍA DE EDUCACIÓN Y DEPORTE		3	12	168,377,898
1S001A1 PROGRAMA ESTATAL DE BECAS Y APOYOS EDUCATIVOS			4	37,015,400
1S063A1 APOYOS ESCOLARES PARA EDUCACIÓN BÁSICA			5	124,994,812
2E043C1 COBERTURA EN EDUCACIÓN BÁSICA			3	6,367,686
108 SECRETARÍA DE TRABAJO Y PREVISIÓN SOCIAL		2	8	2,795,607
2E014C1 JUSTICIA LABORAL			3	926,287
2F060C1 CULTURA DE INCLUSIÓN LABORAL			5	1,869,320
115 FISCALÍA GENERAL DEL ESTADO		2	5	31,301,970
2E008C1 INVESTIGACIÓN Y PERSECUCIÓN DEL DELITO			3	9,373,990
2E081C1 PROGRAMA INSTITUCIONAL DE ATENCIÓN A VÍCTIMAS			2	21,927,980
126 SECRETARÍA DE SEGURIDAD PÚBLICA		1	5	295,089
2E004C1 PREVENCIÓN DE LA VIOLENCIA Y LA DELINCUENCIA CON PARTICIPACIÓN CIUDADANA			5	295,089
130 SECRETARÍA DE PUEBLOS Y COMUNIDADES INDÍGENAS		1	6	6,295,025
2E200C1 ESTRATEGIA SOLIDARIA DE ALIMENTACIÓN NUTRITIVA, EN ESCUELAS CON POBLACIÓN INDÍGENA			6	6,295,025
ORGANISMOS DESCENTRALIZADOS		12	100	11,314,603,803
401 SERVICIOS EDUCATIVOS DEL ESTADO DE CHIHUAHUA		5	39	10,818,370,700
1S062A1 SERVICIOS DE APOYOS PARA EL ACCESO Y PERMANENCIA EN EDUCACIÓN BÁSICA Y NORMAL			9	323,488,992
2E206C1 COBERTURA EN EDUCACIÓN BÁSICA INCLUSIVA			11	9,615,347,440
2E207C1 COBERTURA EN EDUCACIÓN NORMAL Y POSGRADO			1	250,757,954
2E208C1 SERVICIOS PARA LA CALIDAD EN EDUCACIÓN BÁSICA			8	75,231,572
2E209C1 GESTIÓN PARA LA EDUCACIÓN BÁSICA, NORMAL Y POSGRADO			10	553,544,742

GOBIERNO DEL ESTADO DE CHIHUAHUA

PRESUPUESTO DE EGRESOS 2025

Presupuesto Basado en Resultados

Indicadores y Recursos Destinados a la Atención de Niñas y Niños

ENTE PÚBLICO		PROGRAMAS P _b R	INDICADORES	IMPORTE
415 DESARROLLO INTEGRAL DE LA FAMILIA DEL ESTADO DE CHIHUAHUA		7	61	496,233,103
1S005A1	ALIMENTACIÓN Y DESARROLLO AUTOSUSTENTABLE DE LAS FAMILIAS		19	287,523,269
1S041A1	FORTALECIMIENTO FAMILIAR		5	1,850,000
1S042A1	REHABILITACIÓN INTEGRAL FÍSICA Y APOYOS FUNCIONALES		4	3,922,080
1S059A1	ALIMENTACIÓN Y DESARROLLO AUTOSUSTENTABLE DE LAS FAMILIAS EN LOS MUNICIPIOS DE LA REGIÓN SERRANA		3	77,376,071
2E092C1	ATENCIÓN INTEGRAL PARA LA PROTECCIÓN Y RESTITUCIÓN DE DERECHOS		16	107,286,901
2E093C1	ESPARCIMIENTO PARA EL DESARROLLO FAMILIAR		13	8,948,634
2P036L1	GESTIÓN INSTITUCIONAL DIF		1	9,326,148
TOTAL GENERAL		27	185	11,668,795,245

GOBIERNO DEL ESTADO DE CHIHUAHUA
Presupuesto de Egresos para el Ejercicio Fiscal 2025
Presupuesto Basado en Resultados
Indicadores Transversales

102 - SECRETARÍA GENERAL DE GOBIERNO

ALINEACIÓN AL PLAN ESTATAL DE DESARROLLO

E102T4 - SALUD, DESARROLLO HUMANO E IDENTIDAD CHIHUAHUA - INCLUSIÓN SOCIAL Y SUJETOS PRIORITARIOS - RESPETO DE LOS DERECHOS HUMANOS

PROGRAMA - 2P040L2 - SISTEMA ESTATAL DE PROTECCIÓN INTEGRAL DE NIÑAS, NIÑOS Y ADOLESCENTES

DEFINICIÓN	BENEFICIARIOS			
	TIPO	TOTAL	MUJERES	HOMBRES

Coordinar institucionalmente las acciones entre las dependencias y entidades que integran, o no, el Sistema Estatal de Protección Integral de Niñas, Niños y Adolescentes con el objeto de respetar, garantizar, proteger y restituir sus derechos.		83	0	0
---	--	----	---	---

Indicadores y Recursos Destinados a la Atención de Niñas y Niños

OBJETIVO A MEDIR		DATOS DEL INDICADOR		
NIVEL	RESUMEN NARRATIVO	NOMBRE	FÓRMULA	META
ACTIVIDAD C0101	Realización de sesiones de comisión, sistema y consejos	Porcentaje de sesiones	de $(SR/SP)*100$ SR = Sesiones realizadas SP = Sesiones programas	32.00 32.00
ACTIVIDAD C0102	Celebración de firma de convenios	Porcentaje de convenios	de $(CR/CP)*100$ CR = Convenios realizados CP = Convenios programados	5.00 5.00
ACTIVIDAD C0201	Actualización periódica de indicadores de Niñas, Niños y Adolescentes	Porcentaje de los indicadores de Niñas, Niños y Adolescentes	de $(IAS/ITIS)*100$ IAS = Indicadores actualizados en el sistema TIS = Total de Indicadores en el sistema	86.00 86.00
ACTIVIDAD C0202	Mejora del software de indicadores	Porcentaje de mejora del software	de $(AR/AP)*100$ AR = Acciones realizadas AP = Acciones solicitadas	4.00 4.00

GOBIERNO DEL ESTADO DE CHIHUAHUA
Presupuesto de Egresos para el Ejercicio Fiscal 2025
Presupuesto Basado en Resultados
Indicadores Transversales

102 - SECRETARÍA GENERAL DE GOBIERNO

ALINEACIÓN AL PLAN ESTATAL DE DESARROLLO

E102T4 - SALUD, DESARROLLO HUMANO E IDENTIDAD CHIHUAHUA - INCLUSIÓN SOCIAL Y SUJETOS PRIORITARIOS - RESPETO DE LOS DERECHOS HUMANOS

PROGRAMA - 2P040L2 - SISTEMA ESTATAL DE PROTECCIÓN INTEGRAL DE NIÑAS, NIÑOS Y ADOLESCENTES

DEFINICIÓN	BENEFICIARIOS			
	TIPO	TOTAL	MUJERES	HOMBRES

Coordinar institucionalmente las acciones entre las dependencias y entidades que integran, o no, el Sistema Estatal de Protección Integral de Niñas, Niños y Adolescentes con el objeto de respetar, garantizar, proteger y restituir sus derechos.	83	0	0	0
---	----	---	---	---

Indicadores y Recursos Destinados a la Atención de Niñas y Niños

NIVEL	OBJETIVO A MEDIR	RESUMEN NARRATIVO	NOMBRE	DATOS DEL INDICADOR		
				FÓRMULA	META	META
ACTIVIDAD C0301	Seguimiento al desarrollo de sesiones de los sistemas municipales	Porcentaje de seguimientos realizados con respecto a los seguimientos programados	de (SR/SP)*100	SR = Seguimientos realizados	112.00	100.00
				SP = Seguimientos programados	112.00	
ACTIVIDAD C0302	Promoción de buenas prácticas en los municipios	Porcentaje de buenas prácticas en los municipios	de (BPPM/BPPS) *100	BPPM = Buenas Practicas Promovidas con los Municipios BPPS = Buenas Practicas Presentadas en el SIPINNA	5.00	100.00
ACTIVIDAD C0401	Elaboración del programa de capacitación	Porcentaje del programa de capacitación	del (PCR/PCP) de *100	PCR = Programa de capacitación realizado PCP = Programa de capacitación programado	1.00	100.00
					1.00	

GOBIERNO DEL ESTADO DE CHIHUAHUA
Presupuesto de Egresos para el Ejercicio Fiscal 2025
Presupuesto Basado en Resultados
Indicadores Transversales

102 - SECRETARÍA GENERAL DE GOBIERNO

ALINEACIÓN AL PLAN ESTATAL DE DESARROLLO

E102T4 - SALUD, DESARROLLO HUMANO E IDENTIDAD CHIHUAHUA - INCLUSIÓN SOCIAL Y SUJETOS PRIORITARIOS - RESPETO DE LOS DERECHOS HUMANOS

PROGRAMA - 2P040L2 - SISTEMA ESTATAL DE PROTECCIÓN INTEGRAL DE NIÑAS, NIÑOS Y ADOLESCENTES

DEFINICIÓN	BENEFICIARIOS			
	TIPO	TOTAL	MUJERES	HOMBRES

Coordinar institucionalmente las acciones entre las dependencias y entidades que integran, o no, el Sistema Estatal de Protección Integral de Niñas, Niños y Adolescentes con el objeto de respetar, garantizar, proteger y restituir sus derechos.	Sujetos obligados	83	0	0
---	-------------------	----	---	---

Indicadores y Recursos Destinados a la Atención de Niñas y Niños

OBJETIVO A MEDIR		DATOS DEL INDICADOR		
NIVEL	RESUMEN NARRATIVO	NOMBRE	FÓRMULA	META
ACTIVIDAD C0402	Realización de las convocatorias	Porcentaje convocatorias realizadas	de $(CR/CP)*100$	15.00
		realizadas	CP = Convocatorias programadas	15.00

GOBIERNO DEL ESTADO DE CHIHUAHUA
Presupuesto de Egresos para el Ejercicio Fiscal 2025
Presupuesto Basado en Resultados
Indicadores Transversales

105 - SECRETARÍA DE DESARROLLO HUMANO Y BIEN COMÚN

ALINEACIÓN AL PLAN ESTATAL DE DESARROLLO

E102T4 - SALUD, DESARROLLO HUMANO E IDENTIDAD CHIHUAHUA - INCLUSIÓN SOCIAL Y SUJETOS PRIORITARIOS - RESPETO DE LOS DERECHOS HUMANOS

PROGRAMA - 1S028A1 - JUNTOS SI PODEMOS

DEFINICIÓN	BENEFICIARIOS		
	TIPO	TOTAL	MUJERES

Acciones encaminadas a mejorar la calidad de vida y contribuir al desarrollo social y humano de las personas en condición de vulnerabilidad que habitan los municipios de Ahumada, Ascensión, Guadalupe, Janos, Juárez y Práxedes G. Guerrero, mediante la entrega de apoyos económicos, apoyos en especie y servicios para el fortalecimiento comunitario, desarrollo de habilidades, inclusión productiva y la atención biopsicosocial.	Personas	33,843	21,968	11,875
---	----------	--------	--------	--------

Indicadores y Recursos Destinados a la Atención de Niñas y Niños

OBJETIVO A MEDIR		DATOS DEL INDICADOR		
NIVEL	RESUMEN NARRATIVO	NOMBRE	FÓRMULA	META
ACTIVIDAD C0701	Entrega de becas a las y los colaboradores	los Porcentaje de (BCE/BCP) becas entregadas $\times 100$	BCE = Becas a las y los colaboradores entregadas BCP = Becas a las y los colaboradores programadas	243.00 243.00 100.00

GOBIERNO DEL ESTADO DE CHIHUAHUA
Presupuesto de Egresos para el Ejercicio Fiscal 2025
Presupuesto Basado en Resultados
Indicadores Transversales

105 - SECRETARÍA DE DESARROLLO HUMANO Y BIEN COMÚN

ALINEACIÓN AL PLAN ESTATAL DE DESARROLLO

E102T4 - SALUD, DESARROLLO HUMANO E IDENTIDAD CHIHUAHUA - INCLUSIÓN SOCIAL Y SUJETOS PRIORITARIOS - RESPETO DE LOS DERECHOS HUMANOS

PROGRAMA - 1S052A1 - PROGRAMA DE ESTANCIAS INFANTILES PARA EL DESARROLLO INTEGRAL DE LA NIÑEZ

DEFINICIÓN	BENEFICIARIOS			
	TIPO	TOTAL	MUJERES	HOMBRES

Acciones encaminadas a contribuir al goce y disfrute del derecho de vivir en Centros de Atención Infantil condiciones de bienestar y un desarrollo integral de la niñez, mediante becas a través de Centros de Atención Infantil, apoyos económicos y en especie que coadyuvan en la operación de estos últimos.

300 0 0

Indicadores y Recursos Destinados a la Atención de Niñas y Niños

OBJETIVO A MEDIR		DATOS DEL INDICADOR				
NIVEL	RESUMEN NARRATIVO	NOMBRE	FÓRMULA	META		
FIN	Contribuir al desarrollo integral de niñas y niños en condiciones de vulnerabilidad a través de Atención Infantil	Porcentaje de Centros de Atención Infantil beneficiados	de (CAIB/CAIANN de CV)*100	CAIB = Centros de Atención Infantil Beneficiados CAIANN = Centros de Atención Infantil que Atienden a Niñas y Niños en Condición de Vulnerabilidad	300.00 709.00	42.31
PROPOSITO	Los Centros de Atención Infantil en el estado de Chihuahua que atienden a niñas y niños de 45 días a 11 años en condición de vulnerabilidad aumentan espacios para la atención, cuidado y desarrollo integral infantil	Los Centros de Atención Infantil en el estado de Chihuahua que atienden a niñas y niños de 45 días a 11 años en condición de vulnerabilidad aumentan espacios para la atención, cuidado y beneficiados	((CAIB25/CAIB de 24)-1)*100	CAIB25 = Centros de Atención Infantil Beneficiados en el 2025 CAIB24 = Centros de Atención Infantil Beneficiados en el 2024	300.00 200.00	50.00
COMPONENTE C01	Becas para la atención de niñas a través de los Centros de Atención Infantil otorgadas	Becas para la atención de niñas y niños a través de los Centros de becas otorgadas	de (BO/BP)*100	BO = Becas Otorgadas BP = Becas Programadas	85,000.00 85,000.00	100.00

GOBIERNO DEL ESTADO DE CHIHUAHUA
Presupuesto de Egresos para el Ejercicio Fiscal 2025
Presupuesto Basado en Resultados
Indicadores Transversales

105 - SECRETARÍA DE DESARROLLO HUMANO Y BIEN COMÚN

ALINEACIÓN AL PLAN ESTATAL DE DESARROLLO

E102T4 - SALUD, DESARROLLO HUMANO E IDENTIDAD CHIHUAHUA - INCLUSIÓN SOCIAL Y SUJETOS PRIORITARIOS - RESPETO DE LOS DERECHOS HUMANOS

PROGRAMA - 1S052A1 - PROGRAMA DE ESTANCIAS INFANTILES PARA EL DESARROLLO INTEGRAL DE LA NIÑEZ

DEFINICIÓN	BENEFICIARIOS			
	TIPO	TOTAL	MUJERES	HOMBRES

Acciones encaminadas a contribuir al goce y disfrute del derecho de vivir en Centros de Atención Infantil condiciones de bienestar y un desarrollo integral de la niñez, mediante becas a través de Centros de Atención Infantil, apoyos económicos y en especie que coadyuvan en la operación de estos últimos.

Indicadores y Recursos Destinados a la Atención de Niñas y Niños

OBJETIVO A MEDIR		DATOS DEL INDICADOR			
NIVEL	RESUMEN NARRATIVO	NOMBRE	FÓRMULA	META	
ACTIVIDAD C0101	Afiliación de Centros de Atención Infantil a la Red de Estancias Infantiles	Porcentaje de (CAIA/CAIP) de Centros de Atención Infantil afiliados	CAIA = Centros de Atención Infantil Afiliados CAIP = Centros de Atención Infantil Programados	300.00 300.00	100.00
ACTIVIDAD C0102	Integración de expedientes para entrega de becas	la Porcentaje de expedientes integrados	de (EI/EP)*100	300.00 300.00	100.00
ACTIVIDAD C0103	Registro de niñas y niños dados alta para la entrega de becas	de Porcentaje niñas y niños dados de alta para la entrega de becas	de (NNDAR/NNDA Registrados NNDAP = Niñas y Niños para Dar de Alta Programados	8,500.00 8,500.00	100.00

GOBIERNO DEL ESTADO DE CHIHUAHUA
Presupuesto de Egresos para el Ejercicio Fiscal 2025
Presupuesto Basado en Resultados
Indicadores Transversales

105 - SECRETARÍA DE DESARROLLO HUMANO Y BIEN COMÚN

ALINEACIÓN AL PLAN ESTATAL DE DESARROLLO

E102T4 - SALUD, DESARROLLO HUMANO E IDENTIDAD CHIHUAHUA - INCLUSIÓN SOCIAL Y SUJETOS PRIORITARIOS - RESPETO DE LOS DERECHOS HUMANOS

PROGRAMA - 1S052A1 - PROGRAMA DE ESTANCIAS INFANTILES PARA EL DESARROLLO INTEGRAL DE LA NIÑEZ

DEFINICIÓN	BENEFICIARIOS			
	TIPO	TOTAL	MUJERES	HOMBRES

Acciones encaminadas a contribuir al goce y disfrute del derecho de vivir en Centros de Atención Infantil condiciones de bienestar y un desarrollo integral de la niñez, mediante becas a través de Centros de Atención Infantil, apoyos económicos y en especie que coadyuvan en la operación de estos últimos.

Indicadores y Recursos Destinados a la Atención de Niñas y Niños

OBJETIVO A MEDIR		DATOS DEL INDICADOR			
NIVEL	RESUMEN NARRATIVO	NOMBRE	FÓRMULA	META	
COMPONENTE C02	Apoyos económicos para reembolso para licencia de funcionamiento de otorgados	Porcentaje de apoyos económicos para reembolso otorgados de (AERO/AERP) *100	AERO = Apoyos Económicos para Reembolso Otorgados AERP = Apoyos Económicos para Reembolso Programados	200.00 200.00	100.00
ACTIVIDAD C0201	Recepción de solicitudes para reembolso	Porcentaje de solicitudes recibidas para solicitudes recibidas de (SR/SP)*100	SR = Solicitudes Recibidas SP = Solicitudes Programadas	200.00 200.00	100.00
ACTIVIDAD C0202	Aplicación de cédulas para reembolso	Porcentaje de cédulas de evaluación aplicadas de (CEA/CEP) de *100	CEA = Cédulas de Evaluación Aplicadas CEP = Cédulas de Evaluación Programadas	200.00 200.00	100.00

GOBIERNO DEL ESTADO DE CHIHUAHUA
Presupuesto de Egresos para el Ejercicio Fiscal 2025
Presupuesto Basado en Resultados
Indicadores Transversales

105 - SECRETARÍA DE DESARROLLO HUMANO Y BIEN COMÚN

ALINEACIÓN AL PLAN ESTATAL DE DESARROLLO

E102T4 - SALUD, DESARROLLO HUMANO E IDENTIDAD CHIHUAHUA - INCLUSIÓN SOCIAL Y SUJETOS PRIORITARIOS - RESPETO DE LOS DERECHOS HUMANOS

PROGRAMA - 1S052A1 - PROGRAMA DE ESTANCIAS INFANTILES PARA EL DESARROLLO INTEGRAL DE LA NIÑEZ

DEFINICIÓN	BENEFICIARIOS			
	TIPO	TOTAL	MUJERES	HOMBRES

Acciones encaminadas a contribuir al goce y disfrute del derecho de vivir en Centros de Atención Infantil condiciones de bienestar y un desarrollo integral de la niñez, mediante becas a través de Centros de Atención Infantil, apoyos económicos y en especie que coadyuvan en la operación de estos últimos.

Indicadores y Recursos Destinados a la Atención de Niñas y Niños

OBJETIVO A MEDIR		DATOS DEL INDICADOR			
NIVEL	RESUMEN NARRATIVO	NOMBRE	FÓRMULA	META	
ACTIVIDAD C0203	Integración de Centros de Atención Infantil al Padrón General Beneficiarios	Porcentaje de Centros de Atención Infantil integrados al padrón de (CAII/CAIP) de *100	CAII = Centros de Atención Infantil Integrados CAIP = Centros de Atención Infantil Programados	200.00 200.00	100.00
COMPONENTE C03	Apoyos económicos para apertura de Centros de Atención Infantil otorgados	Porcentaje de apoyos económicos para apertura otorgados de (AEAO/AEAP) *100	AEAO = Apoyos Económicos para Apertura Otorgados AEAP = Apoyos Económicos para Apertura Programados	10.00 10.00	100.00
ACTIVIDAD C0301	Recepción de solicitudes para apertura	Porcentaje de solicitudes recibidas para solicitudes recibidas de (SR/SP)*100	SR = Solicitudes Recibidas SP = Solicitudes Programadas	10.00 10.00	100.00

GOBIERNO DEL ESTADO DE CHIHUAHUA
Presupuesto de Egresos para el Ejercicio Fiscal 2025
Presupuesto Basado en Resultados
Indicadores Transversales

105 - SECRETARÍA DE DESARROLLO HUMANO Y BIEN COMÚN

ALINEACIÓN AL PLAN ESTATAL DE DESARROLLO

E102T4 - SALUD, DESARROLLO HUMANO E IDENTIDAD CHIHUAHUA - INCLUSIÓN SOCIAL Y SUJETOS PRIORITARIOS - RESPETO DE LOS DERECHOS HUMANOS

PROGRAMA - 1S052A1 - PROGRAMA DE ESTANCIAS INFANTILES PARA EL DESARROLLO INTEGRAL DE LA NIÑEZ

DEFINICIÓN	BENEFICIARIOS			
	TIPO	TOTAL	MUJERES	HOMBRES

Acciones encaminadas a contribuir al goce y disfrute del derecho de vivir en Centros de Atención Infantil condiciones de bienestar y un desarrollo integral de la niñez, mediante becas a través de Centros de Atención Infantil, apoyos económicos y en especie que coadyuvan en la operación de estos últimos.

300 0 0

Indicadores y Recursos Destinados a la Atención de Niñas y Niños

OBJETIVO A MEDIR		DATOS DEL INDICADOR			
NIVEL	RESUMEN NARRATIVO	NOMBRE	FÓRMULA	META	
ACTIVIDAD C0302	Validación de proyectos para apertura	Porcentaje proyectos validados	de $(PV/PP)*100$	$PV = \text{Proyectos Validados}$ $PP = \text{Proyectos Programados}$	10.00 10.00
ACTIVIDAD C0303	Aplicación de cédulas de evaluación para apertura	Porcentaje cédulas de evaluación aplicadas	de $(CEA/CEP)*100$	$CEA = \text{Cédulas de Evaluación Aplicadas}$ $CEP = \text{Cédulas de Evaluación Programadas}$	10.00 10.00
COMPONENTE C04	Apoyos económicos para equipamiento de Centros de Atención Infantil otorgados	Porcentaje para Apoyos económicos para equipamiento otorgados	de $(AEE0/AEEP)*100$	$AEE0 = \text{Apoyos Económicos para Equipamiento Otorgados}$ $AEEP = \text{Apoyos Económicos para Equipamiento Programados}$	10.00 10.00
ACTIVIDAD C0401	Recepción de solicitudes para equipamiento	Porcentaje solicitudes recibidas	de $(SR/SP)*100$	$SR = \text{Solicitudes Recibidas}$ $SP = \text{Solicitudes Programadas}$	10.00 10.00

GOBIERNO DEL ESTADO DE CHIHUAHUA
Presupuesto de Egresos para el Ejercicio Fiscal 2025
Presupuesto Basado en Resultados
Indicadores Transversales

105 - SECRETARÍA DE DESARROLLO HUMANO Y BIEN COMÚN

ALINEACIÓN AL PLAN ESTATAL DE DESARROLLO

E102T4 - SALUD, DESARROLLO HUMANO E IDENTIDAD CHIHUAHUA - INCLUSIÓN SOCIAL Y SUJETOS PRIORITARIOS - RESPETO DE LOS DERECHOS HUMANOS

PROGRAMA - 1S052A1 - PROGRAMA DE ESTANCIAS INFANTILES PARA EL DESARROLLO INTEGRAL DE LA NIÑEZ

DEFINICIÓN	BENEFICIARIOS			
	TIPO	TOTAL	MUJERES	HOMBRES

Acciones encaminadas a contribuir al goce y disfrute del derecho de vivir en Centros de Atención Infantil condiciones de bienestar y un desarrollo integral de la niñez, mediante becas a través de Centros de Atención Infantil, apoyos económicos y en especie que coadyuvan en la operación de estos últimos.

300 0 0

Indicadores y Recursos Destinados a la Atención de Niñas y Niños

OBJETIVO A MEDIR		DATOS DEL INDICADOR		
NIVEL	RESUMEN NARRATIVO	NOMBRE	FÓRMULA	META
ACTIVIDAD C0402	Validación de proyectos para proyectos de equipamiento	Porcentaje proyectos validados	$PV = \text{Proyectos Validados} / \text{Proyectos Programados} * 100$	100.00
ACTIVIDAD C0403	Aplicación de cédulas de evaluación para equipamiento	Porcentaje cédulas evaluación aplicadas	$CEA = \text{Cédulas de Evaluación Aplicadas} / \text{Cédulas de Evaluación Programadas} * 100$	100.00
COMPONENTE C05	Apoyos en especie para Atención Infantil otorgados	Porcentaje apoyos especie otorgados	$AEO = \text{Apoyos en Especie Otorgados} / \text{Apoyos en Especie Programados} * 100$	100.00
ACTIVIDAD C0501	Difusión de apoyos en especie	Porcentaje difusiones realizadas	$DR = \text{Difusiones Realizadas} / \text{Difusiones Programadas} * 100$	100.00

GOBIERNO DEL ESTADO DE CHIHUAHUA
Presupuesto de Egresos para el Ejercicio Fiscal 2025
Presupuesto Basado en Resultados
Indicadores Transversales

105 - SECRETARÍA DE DESARROLLO HUMANO Y BIEN COMÚN

ALINEACIÓN AL PLAN ESTATAL DE DESARROLLO

E102T4 - SALUD, DESARROLLO HUMANO E IDENTIDAD CHIHUAHUA - INCLUSIÓN SOCIAL Y SUJETOS PRIORITARIOS - RESPETO DE LOS DERECHOS HUMANOS

PROGRAMA - 1S052A1 - PROGRAMA DE ESTANCIAS INFANTILES PARA EL DESARROLLO INTEGRAL DE LA NIÑEZ

DEFINICIÓN	BENEFICIARIOS			
	TIPO	TOTAL	MUJERES	HOMBRES

Acciones encaminadas a contribuir al goce y disfrute del derecho de vivir en Centros de Atención Infantil condiciones de bienestar y un desarrollo integral de la niñez, mediante becas a través de Centros de Atención Infantil, apoyos económicos y en especie que coadyuvan en la operación de estos últimos.

Indicadores y Recursos Destinados a la Atención de Niñas y Niños

OBJETIVO A MEDIR		DATOS DEL INDICADOR		
NIVEL	RESUMEN NARRATIVO	NOMBRE	FÓRMULA	META
ACTIVIDAD C0502	Recepción de solicitudes para apoyos en especie	Porcentaje de solicitudes recibidas	SR = Solicitudes Recibidas	100.00
			SP = Solicitudes Programadas	300.00
ACTIVIDAD C0503	Entrega de becas a las y los colaboradores	los Porcentaje de becas entregadas a colaboradores	BCE = Becas a las y los colaboradores entregadas	100.00
			BCP = Becas a las y los colaboradores programadas	44.00

GOBIERNO DEL ESTADO DE CHIHUAHUA
Presupuesto de Egresos para el Ejercicio Fiscal 2025
Presupuesto Basado en Resultados
Indicadores Transversales

105 - SECRETARÍA DE DESARROLLO HUMANO Y BIEN COMÚN

ALINEACIÓN AL PLAN ESTATAL DE DESARROLLO

E102T4 - SALUD, DESARROLLO HUMANO E IDENTIDAD CHIHUAHUA - INCLUSIÓN SOCIAL Y SUJETOS PRIORITARIOS - RESPETO DE LOS DERECHOS HUMANOS

PROGRAMA - 1S054A1 - ATENCIÓN A NIÑAS, NIÑOS, ADOLESCENTES Y JUVENTUDES

DEFINICIÓN	BENEFICIARIOS		
	TIPO	TOTAL	HOMBRES

Implementar y ejecutar acciones encaminadas a la atención y el fortalecimiento de niñas, niños, adolescentes y jóvenes en situación de pobreza, mediante el otorgamiento de apoyos y servicios para el desarrollo integral en un ambiente participativo con enfoque de derechos y perspectiva de género.		4,332	2,166	2,166
--	--	-------	-------	-------

Indicadores y Recursos Destinados a la Atención de Niñas y Niños

OBJETIVO A MEDIR		DATOS DEL INDICADOR	
NIVEL	RESUMEN NARRATIVO	NOMBRE	FÓRMULA
ACTIVIDAD C0203	Seguimiento a convenios marco para la atención de niñas y niños.	Porcentaje de seguimientos realizados	SRCM = Seguimientos realizados a convenios marco SPCM = Seguimientos programados a convenios marco.
		*100	12.00
			12.00
			META 100.00

GOBIERNO DEL ESTADO DE CHIHUAHUA
Presupuesto de Egresos para el Ejercicio Fiscal 2025
Presupuesto Basado en Resultados
Indicadores Transversales

105 - SECRETARÍA DE DESARROLLO HUMANO Y BIEN COMÚN

ALINEACIÓN AL PLAN ESTATAL DE DESARROLLO

E102T4 - SALUD, DESARROLLO HUMANO E IDENTIDAD CHIHUAHUA - INCLUSIÓN SOCIAL Y SUJETOS PRIORITARIOS - RESPETO DE LOS DERECHOS HUMANOS

PROGRAMA - 2E027C-1 - FORTALECIMIENTO COMUNITARIO Y PARTICIPACIÓN CIUDADANA

DEFINICIÓN	BENEFICIARIOS			
	TIPO	TOTAL	MUJERES	HOMBRES

Coadyuvar al desarrollo integral de las personas en situación de vulnerabilidad, Personas mediante apoyos económicos, en especie y servicios para el fortalecimiento del tejido social, así como atención psicológica para ampliar sus capacidades y mejorar de su calidad de vida.

167,671

100,602

67,069

Indicadores y Recursos Destinados a la Atención de Niñas y Niños

OBJETIVO A MEDIR		DATOS DEL INDICADOR			
NIVEL	RESUMEN NARRATIVO	NOMBRE	FÓRMULA	META	
ACTIVIDAD C0101	Elaboración de planes de trabajo para los eventos de servicios elaborados	Porcentaje de planes de trabajo para los eventos de servicios elaborados	de $(PTE/PTP)*100$	PTE = Planes de Trabajo elaborados PTP = Planes de Trabajo programados	180.00 180.00
ACTIVIDAD C0102	Elaboración de registro lista de asistencia de niñas, niños y adolescentes para las actividades del fortalecimiento del tejido social	de Porcentaje y registro de asistencia elaborados	de $(RAE/RAP) de *100$	RAE = Registro de Asistencia elaborados RAP = Registros de Asistencia Programados	100.00 2,800.00 2,800.00
ACTIVIDAD C0103	Realización de fichas de registros de adultos para las actividades de fortalecimiento del tejido social	de Porcentaje de Fichas Registro realizadas	de $(FRR/FRP) de *100$	FRR = Fichas de Registro Realizadas FRP = Ficha de Registro Programadas	100.00 2,200.00 2,200.00

GOBIERNO DEL ESTADO DE CHIHUAHUA
Presupuesto de Egresos para el Ejercicio Fiscal 2025
Presupuesto Basado en Resultados
Indicadores Transversales

105 - SECRETARÍA DE DESARROLLO HUMANO Y BIEN COMÚN

ALINEACIÓN AL PLAN ESTATAL DE DESARROLLO

E102T4 - SALUD, DESARROLLO HUMANO E IDENTIDAD CHIHUAHUA - INCLUSIÓN SOCIAL Y SUJETOS PRIORITARIOS - RESPETO DE LOS DERECHOS HUMANOS

PROGRAMA - 2E027C1 - FORTALECIMIENTO COMUNITARIO Y PARTICIPACIÓN CIUDADANA

DEFINICIÓN	BENEFICIARIOS			
	TIPO	TOTAL	MUJERES	HOMBRES

Coadyuvar al desarrollo integral de las personas en situación de vulnerabilidad, Personas mediante apoyos económicos, en especie y servicios para el fortalecimiento del tejido social, así como atención psicológica para ampliar sus capacidades y mejorar de su calidad de vida.

167,671

100,602

67,069

Indicadores y Recursos Destinados a la Atención de Niñas y Niños

OBJETIVO A MEDIR		DATOS DEL INDICADOR			
NIVEL	RESUMEN NARRATIVO	NOMBRE	FÓRMULA	META	
ACTIVIDAD C0104	Integración de comités comunitarios	Porcentaje de comités comunitarios integrados	de $(CCI/CCP)*100$	CCI = Comités Comunitarios Integrados CCP = Comités Comunitarios Programados 150.00 150.00	100.00
ACTIVIDAD C0201	Integración de registros para brindar atención psicosocial en materia de prevención y atención de la salud mental	Porcentaje de registros integrados	de $(RAPI/RAPP)*100$	RAPI = Registros de Atención Psicosocial Integrados RAPP = Registros de Atención Psicosocial Programados 2,300.00 2,300.00	100.00
ACTIVIDAD C0202	Realización de sesiones para otorgamiento de atención psicosocial individual	Porcentaje de sesiones realizadas	de $(SR/SP)*100$	SR = Sesiones Realizadas SP = Sesiones Programadas 5,001.00 5,001.00	100.00
ACTIVIDAD C0204	Integración de expedientes para brindar atención psicosocial a mujeres	Porcentaje de expedientes de mujeres integrados	de $(EMI/EMP)*100$	EMI = Expedientes de Mujeres Integrados EMP = Expedientes de Mujeres Programados 100.00 100.00	100.00

GOBIERNO DEL ESTADO DE CHIHUAHUA
Presupuesto de Egresos para el Ejercicio Fiscal 2025
Presupuesto Basado en Resultados
Indicadores Transversales

105 - SECRETARÍA DE DESARROLLO HUMANO Y BIEN COMÚN

ALINEACIÓN AL PLAN ESTATAL DE DESARROLLO

E102T4 - SALUD, DESARROLLO HUMANO E IDENTIDAD CHIHUAHUA - INCLUSIÓN SOCIAL Y SUJETOS PRIORITARIOS - RESPETO DE LOS DERECHOS HUMANOS

PROGRAMA - 2E027C1 - FORTALECIMIENTO COMUNITARIO Y PARTICIPACIÓN CIUDADANA

DEFINICIÓN	BENEFICIARIOS			
	TIPO	TOTAL	MUJERES	HOMBRES

Coadyuvar al desarrollo integral de las personas en situación de vulnerabilidad, Personas mediante apoyos económicos, en especie y servicios para el fortalecimiento del tejido social, así como atención psicológica para ampliar sus capacidades y mejorar de su calidad de vida. 167,671 100,602 67,069

Indicadores y Recursos Destinados a la Atención de Niñas y Niños

OBJETIVO A MEDIR		DATOS DEL INDICADOR			
NIVEL	RESUMEN NARRATIVO	NOMBRE	FÓRMULA	META	
ACTIVIDAD C0301	Elaboración de registros de información socioeconómica para la entrega de apoyos en especie emergentes	Porcentaje de registros de (RISE/RISP) de *100	RISE = Registros de Información Socioeconómica Elaborados RISP = Registros de Información Socioeconómica Programados	54,140.00 54,140.00	100.00
ACTIVIDAD C0302	Elaboración de registro para la entrega de apoyos en especie.	Porcentaje registros elaborados de (RE/RP)*100	RE = Registros Elaborados RP = Registros Programados	56,600.00 56,600.00	100.00
ACTIVIDAD C0303	Realización de listas de asistencia para la entrega de platillos alimenticios en los comedores comunitarios.	Porcentaje listas asistencia realizadas de (LAR/LAP)*100	LAR = Listas de Asistencia Realizadas LAP = Listas de Asistencia Programados	3,340.00 3,340.00	100.00

GOBIERNO DEL ESTADO DE CHIHUAHUA
Presupuesto de Egresos para el Ejercicio Fiscal 2025
Presupuesto Basado en Resultados
Indicadores Transversales

105 - SECRETARÍA DE DESARROLLO HUMANO Y BIEN COMÚN

ALINEACIÓN AL PLAN ESTATAL DE DESARROLLO

E102T4 - SALUD, DESARROLLO HUMANO E IDENTIDAD CHIHUAHUA - INCLUSIÓN SOCIAL Y SUJETOS PRIORITARIOS - RESPETO DE LOS DERECHOS HUMANOS

PROGRAMA - 2E027C1 - FORTALECIMIENTO COMUNITARIO Y PARTICIPACIÓN CIUDADANA

DEFINICIÓN	BENEFICIARIOS			
	TIPO	TOTAL	MUJERES	HOMBRES

Coadyuvar al desarrollo integral de las personas en situación de vulnerabilidad, Personas mediante apoyos económicos, en especie y servicios para el fortalecimiento del tejido social, así como atención psicológica para ampliar sus capacidades y mejorar de su calidad de vida. 167,671 100,602 67,069

Indicadores y Recursos Destinados a la Atención de Niñas y Niños

OBJETIVO A MEDIR		DATOS DEL INDICADOR		
NIVEL	RESUMEN NARRATIVO	NOMBRE	FÓRMULA	META
ACTIVIDAD C0402	Integración de expedientes para la entrega de apoyos económicos.	Porcentaje expedientes integrados de (EI/EP)*100	EI = Expedientes Integrados EP = Expedientes Programados	750.00 750.00
ACTIVIDAD C0501	Aprobación de proyectos para entrega de apoyos económicos a Organizaciones de la Sociedad Civil aprobados	Porcentaje de (PA/PR)*100	PA = Proyectos aprobados PR = Proyectos recibidos	3.00 3.00
ACTIVIDAD C0502	Realización de convenios para entrega de apoyos económicos con Organizaciones de la Sociedad Civil realizados	Porcentaje de (CR/CP)*100	CR = Convenios Realizados CP = Convenios Programados	3.00 3.00

GOBIERNO DEL ESTADO DE CHIHUAHUA
Presupuesto de Egresos para el Ejercicio Fiscal 2025
Presupuesto Basado en Resultados
Indicadores Transversales

106 - SECRETARÍA DE SALUD

ALINEACIÓN AL PLAN ESTATAL DE DESARROLLO

E101T4 - SALUD, DESARROLLO HUMANO E IDENTIDAD CHIHUAHUA - SALUD - RESPETO DE LOS DERECHOS HUMANOS

PROGRAMA - 2E034C1 - JUNTOS EN LA SALUD DE MUJERES EMBARAZADAS, NIÑAS Y NIÑOS MENORES DE 6 AÑOS

DEFINICIÓN	BENEFICIARIOS			
	TIPO	TOTAL	MUJERES	HOMBRES
		900	422	478

Programa interinstitucional con acciones focalizadas en reducir las brechas en la Población población de mayor rezago y marginación social, priorizando a las mujeres embarazadas, niñas y niños menores de 6 años.

Indicadores y Recursos Destinados a la Atención de Niñas y Niños

NIVEL	OBJETIVO A MEDIR	RESUMEN NARRATIVO	NOMBRE	DATOS DEL INDICADOR			
				FÓRMULA	META		
ACTIVIDAD C0101	Traslado de brigadas médicas a zonas de atención prioritaria.	Traslado de brigadas médicas a zonas de atención prioritaria.	Porcentaje de traslados de las brigadas médicas que acuden a las zonas de atención prioritaria	$\frac{(NTR/NTP)}{de\ las\ *100}$	NTR = Numero de Traslados Realizados NTP = Numero de Traslados Programados	12.01 12.01	100.00
ACTIVIDAD C0201	Visitas domiciliarias a embarazadas.	Visitas domiciliarias a mujeres embarazadas.	Porcentaje de seguimiento de mujeres embarazadas	$\frac{(VR/VP)*100}{de\ de}$	VR = Visitas Realizadas VP = Visitas Programadas	26.00 26.00	100.00
ACTIVIDAD C0301	Realización de visitas a niñas y niños menores de 6 años.	Realización de visitas a niñas y niños menores de 6 años.	Promedio niños y niñas menores de 6 años atendidos por visita	$\frac{(TNN/VR)}{de\ de}$	TNN = Total de Niñas y Niños menores de 6 años VR = Visitas Realizadas	127.00 46.00	2.76

GOBIERNO DEL ESTADO DE CHIHUAHUA
Presupuesto de Egresos para el Ejercicio Fiscal 2025
Presupuesto Basado en Resultados
Indicadores Transversales

106 - SECRETARÍA DE SALUD

ALINEACIÓN AL PLAN ESTATAL DE DESARROLLO

E101T4 - SALUD, DESARROLLO HUMANO E IDENTIDAD CHIHUAHUA - SALUD - RESPETO DE LOS DERECHOS HUMANOS

PROGRAMA - 2E034C1 - JUNTOS EN LA SALUD DE MUJERES EMBARAZADAS, NIÑAS Y NIÑOS MENORES DE 6 AÑOS

DEFINICIÓN	BENEFICIARIOS			
	TIPO	TOTAL	MUJERES	HOMBRES
		900	422	478

Programa interinstitucional con acciones focalizadas en reducir las brechas en la Población población de mayor rezago y marginación social, priorizando a las mujeres embarazadas, niñas y niños menores de 6 años.

Indicadores y Recursos Destinados a la Atención de Niñas y Niños

OBJETIVO A MEDIR		DATOS DEL INDICADOR		
NIVEL	RESUMEN NARRATIVO	NOMBRE	FÓRMULA	META
ACTIVIDAD C0302	Traslados a hospital de niñas y niños menores de 6 años.	Porcentaje trasladados en niñas y niños menores de 6 años	$\frac{\text{TNNR}}{\text{TNNP}} \times 100$ TNNR = Traslados de Niñas y Niños Realizados TNNP = Traslados de Niñas y Niños Programados	100.00
			10.00	10.00

GOBIERNO DEL ESTADO DE CHIHUAHUA
Presupuesto de Egresos para el Ejercicio Fiscal 2025
Presupuesto Basado en Resultados
Indicadores Transversales

107 - SECRETARÍA DE EDUCACIÓN Y DEPORTE

ALINEACIÓN AL PLAN ESTATAL DE DESARROLLO

E104T4 - SALUD, DESARROLLO HUMANO E IDENTIDAD CHIHUAHUA - EDUCACIÓN - RESPETO DE LOS DERECHOS HUMANOS

PROGRAMA - 1S001A1 - PROGRAMA ESTATAL DE BECAS Y APOYOS EDUCATIVOS

DEFINICIÓN	BENEFICIARIOS			
	TIPO	TOTAL	MUJERES	HOMBRES
Apoyos económicos para estudiantes de educación básica, media superior y Estudiantes superior en situación vulnerable inscritos en escuelas públicas para garantizar su permanencia dentro del sistema educativo estatal y para su formación integral promoviendo la equidad de oportunidades educativas.		24,892	13,383	11,509

Indicadores y Recursos Destinados a la Atención de Niñas y Niños

OBJETIVO A MEDIR		DATOS DEL INDICADOR	
NIVEL	RESUMEN NARRATIVO	NOMBRE	FÓRMULA
ACTIVIDAD C0102	Validación de solicitudes de apoyos económicos	Porcentaje de solicitudes de apoyos económicos validadas	$\frac{\text{SAE_V}}{\text{SAE_R}} \times 100$ SAE_V = Solicitudes de apoyos económicos validadas SAE_R = Solicitudes de apoyos económicos recibidas
ACTIVIDAD C0104	Realización de trámite de pago para apoyos económicos	Porcentaje de trámites de pago para apoyos económicos aprobados	$\frac{\text{TPAE_A}}{\text{TPAE_P}} \times 100$ TPAE_A = Trámites de pago para apoyos económicos aprobados TPAE_P = Trámites de pago para apoyos económicos presentados
ACTIVIDAD C0201	Supervisión del registro de participantes	Porcentaje de registros de estudiantes realizados	$\frac{\text{RER}}{\text{REP}} \times 100$ RER = Registros de Estudiantes Realizados REP = Registros de Estudiantes Programados

GOBIERNO DEL ESTADO DE CHIHUAHUA
Presupuesto de Egresos para el Ejercicio Fiscal 2025
Presupuesto Basado en Resultados
Indicadores Transversales

107 - SECRETARÍA DE EDUCACIÓN Y DEPORTE

ALINEACIÓN AL PLAN ESTATAL DE DESARROLLO

E104T4 - SALUD, DESARROLLO HUMANO E IDENTIDAD CHIHUAHUA - EDUCACIÓN - RESPETO DE LOS DERECHOS HUMANOS

PROGRAMA - 1S001A1 - PROGRAMA ESTATAL DE BECAS Y APOYOS EDUCATIVOS

DEFINICIÓN	BENEFICIARIOS			
	TIPO	TOTAL	MUJERES	HOMBRES

Apoyos económicos para estudiantes de educación básica, media superior y Estudiantes superior en situación vulnerable inscritos en escuelas públicas para garantizar su permanencia dentro del sistema educativo estatal y para su formación integral promoviendo la equidad de oportunidades educativas.		24,892	13,383	11,509
---	--	--------	--------	--------

Indicadores y Recursos Destinados a la Atención de Niñas y Niños

OBJETIVO A MEDIR		DATOS DEL INDICADOR	
NIVEL	RESUMEN NARRATIVO	NOMBRE	FÓRMULA
ACTIVIDAD C0303	Gestión de trámite de pago de subsidios a Organizaciones de la Sociedad Civil	de Porcentaje de la subsidios otorgados de la Sociedad Civil otorgados	SOSC_O = Subsidios a Organizaciones de la Sociedad Civil otorgados SOSC_S = Subsidios a Organizaciones de la Sociedad Civil solicitados
			39.00
			100.00

GOBIERNO DEL ESTADO DE CHIHUAHUA
Presupuesto de Egresos para el Ejercicio Fiscal 2025
Presupuesto Basado en Resultados
Indicadores Transversales

107 - SECRETARÍA DE EDUCACIÓN Y DEPORTE

ALINEACIÓN AL PLAN ESTATAL DE DESARROLLO

E104T4 - SALUD, DESARROLLO HUMANO E IDENTIDAD CHIHUAHUA - EDUCACIÓN - RESPETO DE LOS DERECHOS HUMANOS

PROGRAMA - 1S063A1 - APOYOS ESCOLARES PARA EDUCACIÓN BÁSICA

DEFINICIÓN	BENEFICIARIOS		
	TIPO	TOTAL	HOMBRES
Apoyos escolares para estudiantes de educación básica inscritos en escuelas Estudiantes públicas para garantizar su permanencia dentro del sistema educativo estatal y para su formación integral promoviendo la equidad de oportunidades educativas.		399,716	197,460
		202,256	

Indicadores y Recursos Destinados a la Atención de Niñas y Niños

OBJETIVO A MEDIR		DATOS DEL INDICADOR	
NIVEL	RESUMEN NARRATIVO	NOMBRE	FÓRMULA
ACTIVIDAD C0101	Selección de escuelas de educación básica beneficiadas	Porcentaje de escuelas de educación básica beneficiadas de (EEBB/EEB) *100	EEBB = Escuelas de Educación Básica Beneficiadas EEB = Escuelas de Educación Básica
ACTIVIDAD C0102	Distribución de los apoyos escolares a las bodegas de las regiones	Promedio de apoyos escolares distribuido en las bodegas de las regiones. (AEDBR/NBR)	AEDBR = Apoyos Escolares Distribuidos en las Bodegas en las Regiones. NBR = Número de Bodegas en las Regiones
COMPONENTE C02	Apoyos de alimentación y transporte para los estudiantes en los Centros Regionales Integrales Estatales convenido con los municipios	Porcentaje de apoyos entregados a los Centros Regionales Integrales Estatales para la operación de los Centros Regionales Integrales Estatales (AEMOCREISE /APMOCREISE)*100	AEMOCREISE = Apoyos Entregados a los Municipios para la Operación de los Centros Regionales Integrales Estatales APMOCREISE = Apoyos Programados a los Municipios para la Operación de los Centros Regionales Integrales Estatales
			500.00
			5,151.00
			549,116.00
			8.00
			15.00
			15.00
			68,639.50
			100.00

GOBIERNO DEL ESTADO DE CHIHUAHUA
Presupuesto de Egresos para el Ejercicio Fiscal 2025
Presupuesto Basado en Resultados
Indicadores Transversales

107 - SECRETARÍA DE EDUCACIÓN Y DEPORTE

ALINEACIÓN AL PLAN ESTATAL DE DESARROLLO

E104T4 - SALUD, DESARROLLO HUMANO E IDENTIDAD CHIHUAHUA - EDUCACIÓN - RESPETO DE LOS DERECHOS HUMANOS

PROGRAMA - 1S063A1 - APOYOS ESCOLARES PARA EDUCACIÓN BÁSICA

DEFINICIÓN	BENEFICIARIOS		
	TIPO	TOTAL	HOMBRES
		399,716	197,460

Apoyos escolares para estudiantes de educación básica inscritos en escuelas Estudiantes públicas para garantizar su permanencia dentro del sistema educativo estatal y para su formación integral promoviendo la equidad de oportunidades educativas.

Indicadores y Recursos Destinados a la Atención de Niñas y Niños

NIVEL	OBJETIVO A MEDIR	RESUMEN NARRATIVO	NOMBRE	DATOS DEL INDICADOR	
				FÓRMULA	META
ACTIVIDAD C0201	Formalización de los convenios con Municipios para la operación de los Centros Regionales Estatales	de (CFMOCREISE /CPMOCREISE Operación de los Centros Regionales Integrales Estatales	Formalizado con los Municipios para la Operación de los Centros Regionales Integrales Estatales	30.00	100.00
		los municipios para la operación de los Centros Regionales Integrales Estatales	CPMOCREISE = Convenios Programados con los Municipios para la Operación de los Centros Regionales Integrales Estatales	30.00	
ACTIVIDAD C0202	Supervisión de los Centros Regionales Integrales Estatales	de (CRIESES/CRISSE)*100	CRIESES = Centros Regionales Integrales Estatales Supervisados	22.00	100.00
		Centros Regionales Integrales Estatales supervisados	CRIESE = Centros Regionales Integrales Estatales	22.00	

GOBIERNO DEL ESTADO DE CHIHUAHUA
Presupuesto de Egresos para el Ejercicio Fiscal 2025
Presupuesto Basado en Resultados
Indicadores Transversales

107 - SECRETARÍA DE EDUCACIÓN Y DEPORTE

ALINEACIÓN AL PLAN ESTATAL DE DESARROLLO

E104T4 - SALUD, DESARROLLO HUMANO E IDENTIDAD CHIHUAHUA - EDUCACIÓN - RESPETO DE LOS DERECHOS HUMANOS

PROGRAMA - 2E043C1 - COBERTURA EN EDUCACIÓN BÁSICA

DEFINICIÓN	BENEFICIARIOS			
	TIPO	TOTAL	MUJERES	HOMBRES

Garantizar el derecho al servicio educativo a la población de 3 a 14 años de edad Población en los diferentes niveles y modalidades de la educación básica, promoviendo cursen en el nivel que correspondan a la edad, con una visión inclusiva, equitativa y con perspectiva de género.		652,974	334,445	318,529
--	--	---------	---------	---------

Indicadores y Recursos Destinados a la Atención de Niñas y Niños

OBJETIVO A MEDIR		DATOS DEL INDICADOR		
NIVEL	RESUMEN NARRATIVO	NOMBRE	FÓRMULA	META
ACTIVIDAD C0102	Realización de trámites para la operación de la educación básica	la Porcentaje de (TROEB/TPOE B)*100 realizados para la operación de la educación básica	TROEB = Trámites Realizados para la Operación de la Educación Básica. TPOEB = Trámites Programados para la Operación de la Educación Básica.	4,000.00 4,000.00
ACTIVIDAD C0201	Asignación de docentes en escuelas de educación especial del subsistema estatal	Promedio de (TDEESE/TEE de (TDEESE/TEE en ESE) de escuelas de educación especial del Subsistema Estatal	TDEESE = Total de docentes de educación especial del Subsistema Estatal TEESE = Total de escuelas de educación especial del Subsistema Estatal	403.00 52.00
				7.75

GOBIERNO DEL ESTADO DE CHIHUAHUA
Presupuesto de Egresos para el Ejercicio Fiscal 2025
Presupuesto Basado en Resultados
Indicadores Transversales

107 - SECRETARÍA DE EDUCACIÓN Y DEPORTE

ALINEACIÓN AL PLAN ESTATAL DE DESARROLLO

E104T4 - SALUD, DESARROLLO HUMANO E IDENTIDAD CHIHUAHUA - EDUCACIÓN - RESPETO DE LOS DERECHOS HUMANOS

PROGRAMA - 2E043C1 - COBERTURA EN EDUCACIÓN BÁSICA

DEFINICIÓN	BENEFICIARIOS		
	TIPO	TOTAL	MUJERES

Garantizar el derecho al servicio educativo a la población de 3 a 14 años de edad Población en los diferentes niveles y modalidades de la educación básica, promoviendo cursen en el nivel que correspondan a la edad, con una visión inclusiva, equitativa y con perspectiva de género.		652,974	334,445	318,529
--	--	---------	---------	---------

Indicadores y Recursos Destinados a la Atención de Niñas y Niños

OBJETIVO A MEDIR		DATOS DEL INDICADOR		
NIVEL	RESUMEN NARRATIVO	NOMBRE	FÓRMULA	META
C0302	Realización de reuniones de coordinación para los eventos extracurriculares	Porcentaje de reuniones de coordinación realizadas para los eventos extracurriculares	$\frac{\text{RCREEEEB/RC de REE_EB} * 100}{\text{RCREEEEB/RC de REE_EB} * 100}$ Reuniones de coordinación para los eventos extracurriculares	19.00
		RCREEB = Reuniones de Coordinación Realizadas para los Eventos Extracurriculares de Educación Básica.		
		RCREEB = Reuniones de Coordinación Programadas para los Eventos Extracurriculares de Educación Básica.		19.00

GOBIERNO DEL ESTADO DE CHIHUAHUA
Presupuesto de Egresos para el Ejercicio Fiscal 2025
Presupuesto Basado en Resultados
Indicadores Transversales

108 - SECRETARÍA DE TRABAJO Y PREVISIÓN SOCIAL

ALINEACIÓN AL PLAN ESTATAL DE DESARROLLO

E210T4 - CRECIMIENTO ECONÓMICO, INNOVADOR Y COMPETITIVO - JUSTICIA LABORAL - RESPETO DE LOS DERECHOS HUMANOS

PROGRAMA - 2E014C1 - JUSTICIA LABORAL

DEFINICIÓN	BENEFICIARIOS		
	TIPO	TOTAL	HOMBRES
		55,000	27,500

Fomenta el cumplimiento de la legislación laboral, el respeto de los derechos de Población las y los trabajadores del Estado de Chihuahua, mediante la impartición de justicia en forma correcta, transparente y pronta.

Indicadores y Recursos Destinados a la Atención de Niñas y Niños

OBJETIVO A MEDIR		DATOS DEL INDICADOR	
NIVEL	RESUMEN NARRATIVO	NOMBRE	FÓRMULA
ACTIVIDAD C0101	Realización de inspecciones en los centros de trabajo en zona urbana para vigilar y asesorar en cumplimiento de la normativa laboral	de los Procedimientos de inspección en zona urbana realizadas	IR = Inspecciones realizadas IP = Inspecciones programadas
			5,000.00 5,000.00
ACTIVIDAD C0104	Capacitación a los micro, pequeños y medianos centros de trabajo para el cumplimiento de sus obligaciones laborales	de las personas capacitadas en materia laboral en los centros de trabajo	PCCTNL = Personas capacitadas de los centros de trabajo en normativa laboral PCCTNLP = Personas capacitadas de los centros de trabajo en la normativa laboral programadas
			3,500.00 3,500.00
			100.00 100.00

GOBIERNO DEL ESTADO DE CHIHUAHUA
Presupuesto de Egresos para el Ejercicio Fiscal 2025
Presupuesto Basado en Resultados
Indicadores Transversales

108 - SECRETARÍA DE TRABAJO Y PREVISIÓN SOCIAL

ALINEACIÓN AL PLAN ESTATAL DE DESARROLLO

E210T4 - CRECIMIENTO ECONÓMICO, INNOVADOR Y COMPETITIVO - JUSTICIA LABORAL - RESPETO DE LOS DERECHOS HUMANOS

PROGRAMA - 2E014C1 - JUSTICIA LABORAL

DEFINICIÓN	BENEFICIARIOS			
	TIPO	TOTAL	MUJERES	HOMBRES

Fomenta el cumplimiento de la legislación laboral, el respeto de los derechos de Población las y los trabajadores del Estado de Chihuahua, mediante la impartición de justicia en forma correcta, transparente y pronta.

TOTAL	55,000	27,500	27,500
-------	--------	--------	--------

Indicadores y Recursos Destinados a la Atención de Niñas y Niños

OBJETIVO A MEDIR		DATOS DEL INDICADOR		
NIVEL	RESUMEN NARRATIVO	NOMBRE	FÓRMULA	META
ACTIVIDAD C0301	Emisión de laudos	Porcentaje de laudos emitidos por las Juntas Locales de Conciliación y Arbitraje	$(LE/LP) * 100$ LE = Laudos emitidos LP = Laudos programados	100.00

GOBIERNO DEL ESTADO DE CHIHUAHUA
Presupuesto de Egresos para el Ejercicio Fiscal 2025
Presupuesto Basado en Resultados
Indicadores Transversales

108 - SECRETARÍA DE TRABAJO Y PREVISIÓN SOCIAL

ALINEACIÓN AL PLAN ESTATAL DE DESARROLLO

E210T4 - CRECIMIENTO ECONÓMICO, INNOVADOR Y COMPETITIVO - JUSTICIA LABORAL - RESPETO DE LOS DERECHOS HUMANOS

PROGRAMA - 2F060C1 - CULTURA DE INCLUSIÓN LABORAL

DEFINICIÓN	BENEFICIARIOS			
	TIPO	TOTAL	MUJERES	HOMBRES
Armonizar las relaciones entre los factores de la producción del sector laboral, a fin de lograr una cultura de respeto de los derechos humanos y cumplimiento de la legislación laboral vigente, promoviendo en todo momento la inclusión laboral de la población de 15 a más años del Estado de Chihuahua por medio de promoción, gestión y fortalecimiento de alianzas.	Población	71,000	31,618	39,382

Indicadores y Recursos Destinados a la Atención de Niñas y Niños

NIVEL	OBJETIVO A MEDIR	RESUMEN NARRATIVO	NOMBRE	DATOS DEL INDICADOR			
				FÓRMULA		META	
ACTIVIDAD C0101	Participación de reuniones de trabajo Interinstitucional	Participación en reuniones de mesas de trabajo Interinstitucional	Porcentaje participación en *100 de reuniones de trabajo interinstitucional	de (RTIP/RTIPP) en *100	RTIP = Reuniones de trabajo interinstitucional en las que se participa RTIPP = Reuniones de trabajo interinstitucional programadas para participar	26.00 26.00	100.00
ACTIVIDAD C0102	Realización de convenios interinstitucionales de colaboración	Realización de convenios interinstitucionales de colaboración	Porcentaje de convenios interinstitucionales de colaboración	de (CICR/CICP) *100	CICR = Convenios interinstitucionales de colaboración realizados CICP = Convenios interinstitucionales de colaboración programados	3.00 3.00	100.00
ACTIVIDAD C0202	Realización de campañas específicas para mejorar la problemática recurrente	Realización de campañas específicas para campañas laborales de difusión	Porcentaje para campañas laborales de difusión específicas	de (CDR/CDPF) de *100	CDR = Campañas de difusión realizadas CDP = Campañas de difusión programadas	4.00 4.00	100.00

GOBIERNO DEL ESTADO DE CHIHUAHUA
Presupuesto de Egresos para el Ejercicio Fiscal 2025
Presupuesto Basado en Resultados
Indicadores Transversales

108 - SECRETARÍA DE TRABAJO Y PREVISIÓN SOCIAL

ALINEACIÓN AL PLAN ESTATAL DE DESARROLLO

E210T4 - CRECIMIENTO ECONÓMICO, INNOVADOR Y COMPETITIVO - JUSTICIA LABORAL - RESPETO DE LOS DERECHOS HUMANOS

PROGRAMA - 2F060C1 - CULTURA DE INCLUSIÓN LABORAL

DEFINICIÓN	BENEFICIARIOS		
	TIPO	TOTAL	HOMBRES

Armonizar las relaciones entre los factores de la producción del sector laboral, a fin de lograr una cultura de respeto de los derechos humanos y cumplimiento de la legislación laboral vigente, promoviendo en todo momento la inclusión laboral de la población de 15 a más años del Estado de Chihuahua por medio de promoción, gestión y fortalecimiento de alianzas.		71,000	31,618	39,382
--	--	--------	--------	--------

Indicadores y Recursos Destinados a la Atención de Niñas y Niños

OBJETIVO A MEDIR		DATOS DEL INDICADOR			
NIVEL	RESUMEN NARRATIVO	NOMBRE	FÓRMULA	META	
ACTIVIDAD C0301	Realización y difusión de convocatorias a los eventos	Porcentaje de convocatorias a eventos difundidas	de (CED/CEP) a *100	CED = Convocatorias a eventos difundidas CEP = Convocatorias a eventos programadas para su difusión	26.00 26.00
ACTIVIDAD C0302	Recepción y registro de asistentes a los eventos	Porcentaje de personas asistentes a eventos registradas	de (PRAE/PPAE) a *100	PRAE = Personas registradas para asistir a los eventos PPAE = Personas programadas para asistir a los eventos	11,500.00 11,500.00

GOBIERNO DEL ESTADO DE CHIHUAHUA
Presupuesto de Egresos para el Ejercicio Fiscal 2025
Presupuesto Basado en Resultados
Indicadores Transversales

115 - FISCALÍA GENERAL DEL ESTADO

ALINEACIÓN AL PLAN ESTATAL DE DESARROLLO

E404T4 - SEGURIDAD HUMANA Y PROCURACIÓN DE JUSTICIA - PROCURACIÓN DE JUSTICIA - RESPETO DE LOS DERECHOS HUMANOS

PROGRAMA - 2E008C1 - INVESTIGACIÓN Y PERSECUCIÓN DEL DELITO

DEFINICIÓN	BENEFICIARIOS		
	TIPO	TOTAL	HOMBRES

TIPO	TOTAL	MUJERES	HOMBRES
Comprende el conjunto de acciones para investigar con bases técnico científicas, Víctimas, Ofendidos del perseguir y lograr la efectiva resolución de los delitos del fuero común cometidos Delito y Personas en el Estado de Chihuahua, en beneficio de las personas víctimas u ofendidas del Atendidas delito que acuden a denunciar y la debida procuración de justicia.	209,263	88,161	121,102

Indicadores y Recursos Destinados a la Atención de Niñas y Niños

OBJETIVO A MEDIR		DATOS DEL INDICADOR	
NIVEL	RESUMEN NARRATIVO	NOMBRE	FÓRMULA
ACTIVIDAD C0101	Canalización de las personas víctimas denunciadas del delito que acuden a las diversas unidades.	Porcentaje de Víctimas, Ofendidos de Otros Delitos y Personas canalizadas.	de (VOODPA/VOO DPAPA)*100 de VOODPAPA = Víctimas, Ofendidos de Otros Delitos y Personas Atendidas Programadas a Atender
			149,737.00 149,737.00
ACTIVIDAD C0201	Investigación inicial de los delitos por parte del Ministerio Público.	Porcentaje de Carpetas de Investigación judicializadas por el Delito de Secuestro.	de (CIJDS/CIADS) de *100 de CIJDS = Carpetas de Investigación Judicializadas por el Delito del Secuestro de CIADS = Carpetas de Investigación Abiertas por el Delito del Secuestro
			29.00 37.00
			78.38
			100.00

GOBIERNO DEL ESTADO DE CHIHUAHUA
Presupuesto de Egresos para el Ejercicio Fiscal 2025
Presupuesto Basado en Resultados
Indicadores Transversales

115 - FISCALÍA GENERAL DEL ESTADO

ALINEACIÓN AL PLAN ESTATAL DE DESARROLLO

E404T4 - SEGURIDAD HUMANA Y PROCURACIÓN DE JUSTICIA - PROCURACIÓN DE JUSTICIA - RESPETO DE LOS DERECHOS HUMANOS

PROGRAMA - 2E008C1 - INVESTIGACIÓN Y PERSECUCIÓN DEL DELITO

DEFINICIÓN	BENEFICIARIOS		
	TIPO	TOTAL	HOMBRES

Comprende el conjunto de acciones para investigar con bases técnico científicas, Víctimas Ofendidos del delito que acuden a denunciar y la debida procuración de justicia.	209,263	88,161	121,102
--	---------	--------	---------

Indicadores y Recursos Destinados a la Atención de Niñas y Niños

OBJETIVO A MEDIR		DATOS DEL INDICADOR					
NIVEL	RESUMEN NARRATIVO	NOMBRE	FÓRMULA				
ACTIVIDAD C0203	Realización de audiencias por parte del Ministerio Público.	Porcentaje de audiencias realizadas ante el poder judicial por el Ministerio Público durante el proceso penal.	$\frac{\text{ARMP} = \text{Audiencias Realizadas por parte del Ministerio Público}}{\text{AMPPR} = \text{Audiencias por parte del Ministerio Público Programadas a Realizar}}$				
			<table border="0"> <tr> <td>49,614.00</td> <td>100.00</td> </tr> <tr> <td>49,614.00</td> <td></td> </tr> </table>	49,614.00	100.00	49,614.00	
49,614.00	100.00						
49,614.00							

GOBIERNO DEL ESTADO DE CHIHUAHUA
Presupuesto de Egresos para el Ejercicio Fiscal 2025
Presupuesto Basado en Resultados
Indicadores Transversales

115 - FISCALÍA GENERAL DEL ESTADO

ALINEACIÓN AL PLAN ESTATAL DE DESARROLLO

E404T4 - SEGURIDAD HUMANA Y PROCURACIÓN DE JUSTICIA - PROCURACIÓN DE JUSTICIA - RESPETO DE LOS DERECHOS HUMANOS

PROGRAMA - 2E081C1 - PROGRAMA INSTITUCIONAL DE ATENCIÓN A VÍCTIMAS

DEFINICIÓN	BENEFICIARIOS			
	TIPO	TOTAL	MUJERES	HOMBRES

Comprende el conjunto de procedimientos, acciones y principios fundamentales. Víctimas directas, indirectas y/o potenciales del delito y/o de violaciones de Derechos Humanos, con potenciales del delito y/o de un enfoque de género diferencial y especializado, tendientes a impulsar su empoderamiento y prevenir la revictimización. Víctimas directas, indirectas y/o víctimas Humanos 22,484 19,385 3,099

Indicadores y Recursos Destinados a la Atención de Niñas y Niños

OBJETIVO A MEDIR		DATOS DEL INDICADOR			
NIVEL	RESUMEN NARRATIVO	NOMBRE	FÓRMULA	META	
ACTIVIDAD C0301	Presentación de solicitudes de acceso a los recursos del Fondo de Asistencia y Reparación Integral de Víctimas del Estado de Chihuahua.	Porcentaje de ayuda, solicitudes presentadas para acceder al fondo.	de (SPRD/SRDP) *100	SPRD = Solicitudes para Reparación del Daño Presentadas. SRDP = Solicitudes para Reparación del Daño Programadas.	12.00 12.00
ACTIVIDAD C0302	Evaluación de las solicitudes de reparación integral del daño.	de Porcentaje de evaluaciones realizadas a solicitudes de reparación de daños.	de (ERSRD/ESRD PR)*100	ERSRD = Evaluaciones realizadas a solicitudes de reparación de daños ESRDPR = Evaluaciones a solicitudes de reparación de daños programadas a realizar	12.00 12.00

GOBIERNO DEL ESTADO DE CHIHUAHUA
Presupuesto de Egresos para el Ejercicio Fiscal 2025
Presupuesto Basado en Resultados
Indicadores Transversales

126 - SECRETARÍA DE SEGURIDAD PÚBLICA

ALINEACIÓN AL PLAN ESTATAL DE DESARROLLO

E401T1 - SEGURIDAD HUMANA Y PROCURACIÓN DE JUSTICIA - SEGURIDAD CIUDADANA - PARTICIPACIÓN CIUDADANA

PROGRAMA - 2E004C1 - PREVENCIÓN DE LA VIOLENCIA Y LA DELINCUENCIA CON PARTICIPACIÓN CIUDADANA

DEFINICIÓN	BENEFICIARIOS			
	TIPO	TOTAL	MUJERES	HOMBRES

Comprende la planeación, implementación, evaluación y seguimiento de políticas. Mujeres, hombres, niñas y niños de Chihuahua con incidencia delictiva

40,000

20,000

20,000

Indicadores y Recursos Destinados a la Atención de Niñas y Niños

OBJETIVO A MEDIR		DATOS DEL INDICADOR		
NIVEL	RESUMEN NARRATIVO	NOMBRE	FÓRMULA	META
ACTIVIDAD C0101	Realización de acciones de vinculación	Porcentaje de acciones de vinculación realizadas	de (AVR/AVP)*100 de acciones de vinculación realizadas	50.00
			AVP = Acciones de vinculación programadas	50.00
ACTIVIDAD C0102	Realización de acciones de proximidad social	Porcentaje de acciones de proximidad social realizadas	de (APSR/APSP) de acciones de proximidad social realizadas	55.00
			APSP = Acciones de proximidad social programadas	55.00

GOBIERNO DEL ESTADO DE CHIHUAHUA
Presupuesto de Egresos para el Ejercicio Fiscal 2025
Presupuesto Basado en Resultados
Indicadores Transversales

126 - SECRETARÍA DE SEGURIDAD PÚBLICA

ALINEACIÓN AL PLAN ESTATAL DE DESARROLLO

E401T1 - SEGURIDAD HUMANA Y PROCURACIÓN DE JUSTICIA - SEGURIDAD CIUDADANA - PARTICIPACIÓN CIUDADANA

PROGRAMA - 2E004C1 - PREVENCIÓN DE LA VIOLENCIA Y LA DELINCUENCIA CON PARTICIPACIÓN CIUDADANA

DEFINICIÓN	BENEFICIARIOS		
	TIPO	TOTAL	MUJERES

Comprende la planeación, implementación, evaluación y seguimiento de políticas públicas en materia de prevención social de la violencia y la delincuencia, con el objetivo de reducir los factores de riesgo y causas que las generan, mediante participación coordinada entre el gobierno y mujeres, hombres, niñas y niños de los municipios del estado de Chihuahua con incidencia delictiva

Mujeres, hombres, niñas y niños del estado de Chihuahua en municipios con alta incidencia delictiva

40,000

20,000

20,000

Indicadores y Recursos Destinados a la Atención de Niñas y Niños

OBJETIVO A MEDIR		DATOS DEL INDICADOR		
NIVEL	RESUMEN NARRATIVO	NOMBRE	FÓRMULA	META
ACTIVIDAD C0201	Realización de estrategias de prevención social de la violencia con participación ciudadana	Porcentaje de acciones de prevención social de la violencia con participación ciudadana realizadas	$\frac{\text{APSVP} \times 100}{\text{SVP} + \text{PCR} + \text{AP}} \times 100$	380.00
		Porcentaje de acciones de prevención social de la violencia con participación ciudadana programadas	$\frac{\text{APSVP} \times 100}{\text{SVP} + \text{PCR} + \text{AP}} \times 100$	380.00
ACTIVIDAD C0301	Implementación de mecanismos de cohesión social	Porcentaje de mecanismos de cohesión social implementados	$\frac{\text{MCS}}{\text{MCSPI}} \times 100$	100.00
		Porcentaje de mecanismos de cohesión social programados a implementar	$\frac{\text{MCSPI}}{\text{MCSPI}} \times 100$	100.00

GOBIERNO DEL ESTADO DE CHIHUAHUA
Presupuesto de Egresos para el Ejercicio Fiscal 2025
Presupuesto Basado en Resultados
Indicadores Transversales

126 - SECRETARÍA DE SEGURIDAD PÚBLICA

ALINEACIÓN AL PLAN ESTATAL DE DESARROLLO

E401T1 - SEGURIDAD HUMANA Y PROCURACIÓN DE JUSTICIA - SEGURIDAD CIUDADANA - PARTICIPACIÓN CIUDADANA

PROGRAMA - 2E004C1 - PREVENCIÓN DE LA VIOLENCIA Y LA DELINCUENCIA CON PARTICIPACIÓN CIUDADANA

DEFINICIÓN	BENEFICIARIOS		
	TIPO	TOTAL	HOMBRES

Comprende la planeación, implementación, evaluación y seguimiento de políticas públicas en materia de prevención social de la violencia y la delincuencia, con el objetivo de reducir los factores de riesgo y causas que las generan, mediante participación coordinada entre el gobierno y mujeres, niñas y niños de los municipios del estado de Chihuahua con incidencia delictiva	Mujeres, hombres, niñas y niños del estado de Chihuahua en municipios con alta incidencia delictiva	40,000	20,000	20,000
--	---	--------	--------	--------

Indicadores y Recursos Destinados a la Atención de Niñas y Niños

OBJETIVO A MEDIR		DATOS DEL INDICADOR		
NIVEL	RESUMEN NARRATIVO	NOMBRE	FÓRMULA	META
ACTIVIDAD C0401	Implementación de acciones de canalización	Porcentaje de acciones de canalización	de (ACYSI/ACYSP de I)*100	100.00
			de I)*100	60.00
			de I)*100	60.00
			de I)*100	

GOBIERNO DEL ESTADO DE CHIHUAHUA
Presupuesto de Egresos para el Ejercicio Fiscal 2025
Presupuesto Basado en Resultados
Indicadores Transversales

130 - SECRETARÍA DE PUEBLOS Y COMUNIDADES INDÍGENAS

ALINEACIÓN AL PLAN ESTATAL DE DESARROLLO

E102T4 - SALUD, DESARROLLO HUMANO E IDENTIDAD CHIHUAHUA - INCLUSIÓN SOCIAL Y SUJETOS PRIORITARIOS - RESPETO DE LOS DERECHOS HUMANOS

PROGRAMA - 2E200C1 - ESTRATEGIA SOLIDARIA DE ALIMENTACIÓN NUTRITIVA, EN ESCUELAS CON POBLACIÓN INDÍGENA

DEFINICIÓN	BENEFICIARIOS			
	TIPO	TOTAL	MUJERES	HOMBRES

Fortalecer el derecho a la alimentación y mejorar la nutrición de estudiantes, Niñas, niños y adolescentes mediante la distribución de dotaciones alimenticias para niñas, niños y adolescentes en escuelas de nivel básico y media superior con población indígena.

26,900 13,458 13,442

Indicadores y Recursos Destinados a la Atención de Niñas y Niños

OBJETIVO A MEDIR		DATOS DEL INDICADOR		
NIVEL	RESUMEN NARRATIVO	NOMBRE	FÓRMULA	META
ACTIVIDAD C0101	Integración de comités escolares y vigilancia comunitaria para recepción y preparación de alimentos.	Porcentaje de la comités escolares de (C/I/CP)*100	CI = Comités integrados	564.00
		integrados	CPi = Comités programados a integrar	564.00
ACTIVIDAD C0102	Distribución de alimento en escuelas con población indígena.	Porcentaje de toneladas de alimento distribuidas	TAD = Toneladas de alimento distribuidas TPD = Toneladas programadas a distribuir	1,712.00 1,712.00
ACTIVIDAD C0103	Orientación alimentaria para el manejo adecuado de los paquetes alimenticios	Porcentaje de capacitaciones de orientación alimentaria impartidas	CI = Capacitaciones impartidas CPI = Capacitaciones programadas a impartir	475.00 475.00

GOBIERNO DEL ESTADO DE CHIHUAHUA
Presupuesto de Egresos para el Ejercicio Fiscal 2025
Presupuesto Basado en Resultados
Indicadores Transversales

130 - SECRETARÍA DE PUEBLOS Y COMUNIDADES INDÍGENAS

ALINEACIÓN AL PLAN ESTATAL DE DESARROLLO

E102T4 - SALUD, DESARROLLO HUMANO E IDENTIDAD CHIHUAHUA - INCLUSIÓN SOCIAL Y SUJETOS PRIORITARIOS - RESPETO DE LOS DERECHOS HUMANOS

PROGRAMA - 2E200C1 - ESTRATEGIA SOLIDARIA DE ALIMENTACIÓN NUTRITIVA, EN ESCUELAS CON POBLACIÓN INDÍGENA

DEFINICIÓN	BENEFICIARIOS		
	TIPO	TOTAL	HOMBRES

Fortalecer el derecho a la alimentación y mejorar la nutrición de estudiantes, Niñas, niños y mediante la distribución de dotaciones alimenticias para niñas, niños y adolescentes adolescentes en escuelas de nivel básico y media superior con población indígena.	TOTAL	26,900	13,458	13,442
--	-------	--------	--------	--------

Indicadores y Recursos Destinados a la Atención de Niñas y Niños

OBJETIVO A MEDIR		DATOS DEL INDICADOR			
NIVEL	RESUMEN NARRATIVO	NOMBRE	FÓRMULA	META	
ACTIVIDAD C0104	Supervisión a los comedores escolares apoyados por el Programa.	Porcentaje supervisión realizadas en comedores escolares	de $(SR/SPR)*100$ SR = Supervisiones realizadas SPR = Supervisiones programadas a realizar	564.00 564.00	100.00
ACTIVIDAD C0201	Gestiones realizadas para el equipamiento comedores escolares.	Porcentaje de solicitudes gestionadas	de $(SG/SA)*100$ SG = Solicitudes gestionadas SA = Solicitudes aprobadas	10.00 10.00	100.00
ACTIVIDAD C0202	Distribución de equipos de comedores escolares.	Porcentaje de equipos alimentarios (comedores escolares) distribuidos	de (CEE/CEP) para *100 CEE = Comedores escolares equipados CEP = Comedores Escolares programados	10.00 10.00	100.00

GOBIERNO DEL ESTADO DE CHIHUAHUA
Presupuesto de Egresos para el Ejercicio Fiscal 2025
Presupuesto Basado en Resultados
Indicadores Transversales

401 - SERVICIOS EDUCATIVOS DEL ESTADO DE CHIHUAHUA

ALINEACIÓN AL PLAN ESTATAL DE DESARROLLO

E104T4 - SALUD, DESARROLLO HUMANO E IDENTIDAD CHIHUAHUA - EDUCACIÓN - RESPETO DE LOS DERECHOS HUMANOS

PROGRAMA - 1S062A1 - SERVICIOS DE APOYOS PARA EL ACCESO Y PERMANENCIA EN EDUCACIÓN BÁSICA Y NORMAL

DEFINICIÓN	BENEFICIARIOS		
	TIPO	TOTAL	HOMBRES

Brindar servicios educativos con dotación de apoyos complementarios para las y Alumnas y alumnos los alumnos que fomenten el acceso y permanencia en la escuelas de educación primaria, secundaria y normal federal transferido.	27,882	15,457	12,425
--	--------	--------	--------

Indicadores y Recursos Destinados a la Atención de Niñas y Niños

OBJETIVO A MEDIR		DATOS DEL INDICADOR		
NIVEL	RESUMEN NARRATIVO	NOMBRE	FÓRMULA	META
COMPONENTE C01	Apoyos para fomentar el acceso y permanencia a la educación primaria y secundaria otorgados.	Porcentaje de (APPE/APPP) las y los alumnos de primaria entregados	APPE = Apoyo de predomios para primaria entregados APPP = Apoyo de predomios para primaria programados	61,500.00 61,500.00
ACTIVIDAD C0102	Actualización del registro de alumnas y alumnos beneficiados con alumnos predomios.	Porcentaje de (AMP/AIP)*100 de alumnas y alumnos en los Albergues y CIS que mantienen el apoyo de predomios	AMP = Alumnas y alumnos que mantienen el apoyo de predomios AIP = Alumnas y alumnos inscritos al inicio del curso beneficiados con apoyo de predomios	1,500.00 1,732.00
ACTIVIDAD C0103	Tramitación del pago de los apoyos de becas y predomios.	Porcentaje de (TABPC/TABP) trámites de apoyos de becas y predomios concluidos	TABPC = Trámites de apoyos de becas y predomios concluidos TABPP = Trámites de apoyos de becas y predomios programados	14.00 14.00

GOBIERNO DEL ESTADO DE CHIHUAHUA
Presupuesto de Egresos para el Ejercicio Fiscal 2025
Presupuesto Basado en Resultados
Indicadores Transversales

401 - SERVICIOS EDUCATIVOS DEL ESTADO DE CHIHUAHUA

ALINEACIÓN AL PLAN ESTATAL DE DESARROLLO

E104T4 - SALUD, DESARROLLO HUMANO E IDENTIDAD CHIHUAHUA - EDUCACIÓN - RESPETO DE LOS DERECHOS HUMANOS

PROGRAMA - 1S062A1 - SERVICIOS DE APOYOS PARA EL ACCESO Y PERMANENCIA EN EDUCACIÓN BÁSICA Y NORMAL

DEFINICIÓN	BENEFICIARIOS		
	TIPO	TOTAL	HOMBRES

Brindar servicios educativos con dotación de apoyos complementarios para las y Alumnas y alumnos los alumnos que fomenten el acceso y permanencia en la escuelas de educación primaria, secundaria y normal federal transferido.		27,882	15,457	12,425
--	--	--------	--------	--------

Indicadores y Recursos Destinados a la Atención de Niñas y Niños

OBJETIVO A MEDIR		DATOS DEL INDICADOR		
NIVEL	RESUMEN NARRATIVO	NOMBRE	FÓRMULA	META
ACTIVIDAD C0201	Selección de alumnas y alumnos de primaria y secundaria con anteojos.	Porcentaje de diagnósticos agudeza visual positivos.	$(DIAG_POS/DIAG_REAL)*100$	47.25
ACTIVIDAD C0202	Elaboración de los kits de anteojos.	Porcentaje de diagnósticos de agudeza visual positivos.	$(KAE/KAP)*100$	100.00
COMPONENTE C03	Apoyos alimentarios y movilidad del alumnado entregados.	la Porcentaje de alumnos atendidos en los Centros Regionales de Educación Integral	(ALU_CREI/MAT_PRIM_FT)	2.55

GOBIERNO DEL ESTADO DE CHIHUAHUA
Presupuesto de Egresos para el Ejercicio Fiscal 2025
Presupuesto Basado en Resultados
Indicadores Transversales

401 - SERVICIOS EDUCATIVOS DEL ESTADO DE CHIHUAHUA

ALINEACIÓN AL PLAN ESTATAL DE DESARROLLO

E104T4 - SALUD, DESARROLLO HUMANO E IDENTIDAD CHIHUAHUA - EDUCACIÓN - RESPETO DE LOS DERECHOS HUMANOS

PROGRAMA - 1S062A1 - SERVICIOS DE APOYOS PARA EL ACCESO Y PERMANENCIA EN EDUCACIÓN BÁSICA Y NORMAL

DEFINICIÓN	BENEFICIARIOS			
	TIPO	TOTAL	MUJERES	HOMBRES

Brindar servicios educativos con dotación de apoyos complementarios para las y Alumnas y alumnos los alumnos que fomenten el acceso y permanencia en la escuelas de educación primaria, secundaria y normal federal transferido. 27,882 15,457 12,425

Indicadores y Recursos Destinados a la Atención de Niñas y Niños

OBJETIVO A MEDIR		DATOS DEL INDICADOR			
NIVEL	RESUMEN NARRATIVO	NOMBRE	FÓRMULA	META	
COMPONENTE C03	Apoyos alimentarios y movilidad del alumnado entregados.	la Porcentaje de alumnos atendidos en el Programa de Integración Rural a través de la Educación.	de (ALU_PIRE/MA y T_PRIM_FT)*100	225.00	0.08
ACTIVIDAD C0301	Actualización del registro de alumnos y alumnos beneficiados con apoyos alimentarios y para la movilidad.	Porcentaje de alumnos en los CREI'S y PIRE que mantienen los apoyos alimentarios y para la movilidad.	de (AMAAM/AIAM y)*100	6,993.00	95.56
			de (AMAAM/AIAM y)*100	7,318.00	

GOBIERNO DEL ESTADO DE CHIHUAHUA
Presupuesto de Egresos para el Ejercicio Fiscal 2025
Presupuesto Basado en Resultados
Indicadores Transversales

401 - SERVICIOS EDUCATIVOS DEL ESTADO DE CHIHUAHUA

ALINEACIÓN AL PLAN ESTATAL DE DESARROLLO

E104T4 - SALUD, DESARROLLO HUMANO E IDENTIDAD CHIHUAHUA - EDUCACIÓN - RESPETO DE LOS DERECHOS HUMANOS

PROGRAMA - 1S062A1 - SERVICIOS DE APOYOS PARA EL ACCESO Y PERMANENCIA EN EDUCACIÓN BÁSICA Y NORMAL

DEFINICIÓN	BENEFICIARIOS			
	TIPO	TOTAL	MUJERES	HOMBRES

Brindar servicios educativos con dotación de apoyos complementarios para las y Alumnas y alumnos los alumnos que fomenten el acceso y permanencia en la escuelas de educación primaria, secundaria y normal federal transferido. 27,882 15,457 12,425

Indicadores y Recursos Destinados a la Atención de Niñas y Niños

OBJETIVO A MEDIR		DATOS DEL INDICADOR		
NIVEL	RESUMEN NARRATIVO	NOMBRE	FÓRMULA	META
C0302	Tramitación del pago de los apoyos alimentarios y para la movilidad CREI'S y PIRE.	Porcentaje de trámites de apoyos alimentarios y para la movilidad de CREI'S y PIRE concluidos.	de (TAAMC/TAAM de P)*100 TAAMC = Trámites de apoyos alimentarios y de movilidad concluidos. TAAMP = Trámites de apoyos alimentarios y de movilidad programados.	492.00 492.00 100.00

GOBIERNO DEL ESTADO DE CHIHUAHUA
Presupuesto de Egresos para el Ejercicio Fiscal 2025
Presupuesto Basado en Resultados
Indicadores Transversales

401 - SERVICIOS EDUCATIVOS DEL ESTADO DE CHIHUAHUA

ALINEACIÓN AL PLAN ESTATAL DE DESARROLLO

E104T4 - SALUD, DESARROLLO HUMANO E IDENTIDAD CHIHUAHUA - EDUCACIÓN - RESPETO DE LOS DERECHOS HUMANOS

PROGRAMA - 2E206C1 - COBERTURA EN EDUCACIÓN BÁSICA INCLUSIVA

DEFINICIÓN	BENEFICIARIOS		
	TIPO	TOTAL	HOMBRES

TIPO	TOTAL	MUJERES	HOMBRES
	472,532	232,026	240,506

Brindar el servicio educativo a la población con derecho a contar con formación básica en sus diferente niveles y modalidades en la entidad, para promover el acceso, permanencia y egreso a la educación básica con una visión inclusiva, equitativa y con respectiva de género, mediante la oferta de escuelas públicas.

Indicadores y Recursos Destinados a la Atención de Niñas y Niños

OBJETIVO A MEDIR		DATOS DEL INDICADOR	
NIVEL	RESUMEN NARRATIVO	NOMBRE	FÓRMULA
COMPONENTE C01	Servicio de educación inicial otorgado.	Porcentaje de las niñas y los niños que concluyen el ciclo escolar en educación inicial.	$\frac{(IC_tEI/II_tEI)}{100}$ IC_tEI = Infantes que concluyen el ciclo t en Educación Inicial. II_tEI = Infantes que iniciaron el ciclo t en Educación Inicial.
ACTIVIDAD C0101	Impartición del Programa educativo para la Atención Infantil.	Porcentaje promedio de docentes en el contenido del Programa educativo de Atención Infantil.	$\frac{(D_AVAPEI/TD_EI)*100}{93.00}$ D_AVAPEI = Docentes con avance en el contenido del programa educativo de educación inicial. TDEI = Total de docentes de Educación Inicial.
			82.97
			1,359.00
			1,638.00
			89.00
			93.00
			95.70

GOBIERNO DEL ESTADO DE CHIHUAHUA
Presupuesto de Egresos para el Ejercicio Fiscal 2025
Presupuesto Basado en Resultados
Indicadores Transversales

401 - SERVICIOS EDUCATIVOS DEL ESTADO DE CHIHUAHUA

ALINEACIÓN AL PLAN ESTATAL DE DESARROLLO

E104T4 - SALUD, DESARROLLO HUMANO E IDENTIDAD CHIHUAHUA - EDUCACIÓN - RESPETO DE LOS DERECHOS HUMANOS

PROGRAMA - 2E206C1 - COBERTURA EN EDUCACIÓN BÁSICA INCLUSIVA

DEFINICIÓN	BENEFICIARIOS		
	TIPO	TOTAL	HOMBRES

Brindar el servicio educativo a la población con derecho a contar con formación básica en sus diferente niveles y modalidades en la entidad, para promover el acceso, permanencia y egreso a la educación básica con una visión inclusiva, equitativa y con respectiva de género, mediante la oferta de escuelas públicas.	472,532	232,026	240,506
--	---------	---------	---------

Indicadores y Recursos Destinados a la Atención de Niñas y Niños

NIVEL	OBJETIVO A MEDIR	RESUMEN NARRATIVO	NOMBRE	DATOS DEL INDICADOR	
				FÓRMULA	META
ACTIVIDAD C0201	Impartición del Programa educativo de la educación Preescolar	Porcentaje de docentes con avance en el contenido del Programa educativo del nivel de Preescolar.	$(D_AVAPEPRE_D_AVAPEPRE / TDEPRE) * 100$	1,000.00	41.93
ACTIVIDAD C0202	Atención de trámites administrativos para la impartición de la educación Preescolar.	Porcentaje de los trámites administrativos para la atención del nivel de Preescolar concluidos.	$(TA_CEPRE / TA_CEPRE_IEPRE) * 100$	720.00	95.24
				2,385.00	756.00

GOBIERNO DEL ESTADO DE CHIHUAHUA
Presupuesto de Egresos para el Ejercicio Fiscal 2025
Presupuesto Basado en Resultados
Indicadores Transversales

401 - SERVICIOS EDUCATIVOS DEL ESTADO DE CHIHUAHUA

ALINEACIÓN AL PLAN ESTATAL DE DESARROLLO

E104T4 - SALUD, DESARROLLO HUMANO E IDENTIDAD CHIHUAHUA - EDUCACIÓN - RESPETO DE LOS DERECHOS HUMANOS

PROGRAMA - 2E206C1 - COBERTURA EN EDUCACIÓN BÁSICA INCLUSIVA

DEFINICIÓN	BENEFICIARIOS			
	TIPO	TOTAL	MUJERES	HOMBRES

Brindar el servicio educativo a la población con derecho a contar con formación básica en sus diferente niveles y modalidades en la entidad, para promover el acceso, permanencia y egreso a la educación básica con una visión inclusiva, equitativa y con respectiva de género, mediante la oferta de escuelas públicas.		472,532	232,026	240,506
--	--	---------	---------	---------

Indicadores y Recursos Destinados a la Atención de Niñas y Niños

OBJETIVO A MEDIR		DATOS DEL INDICADOR	
NIVEL	RESUMEN NARRATIVO	NOMBRE	FÓRMULA
C03	Servicio de educación otorgado.	Porcentaje de niñas y niños que concluyen la educación primaria respecto de quienes lo iniciaron en el ciclo escolar t-5	$\frac{(NNC_tEPRI/NNI_t-5_EPRI - NNC_tEPRI/NNI_t-5_EPRI)}{NI_t-5_EPRI} * 100$
C0301	Impartición del Programa de Educación Primaria	Porcentaje promedio de docentes con avance en el contenido del Programa de estudios del nivel de Educación Primaria	$\frac{(D_AVAPEPRI/TDEPRI) * 100}{D_AVAPEPRI}$
			$\frac{44,956.00}{45,001.00}$
			$\frac{7,152.00}{9,915.00}$
			99.90
			72.13

GOBIERNO DEL ESTADO DE CHIHUAHUA
Presupuesto de Egresos para el Ejercicio Fiscal 2025
Presupuesto Basado en Resultados
Indicadores Transversales

401 - SERVICIOS EDUCATIVOS DEL ESTADO DE CHIHUAHUA

ALINEACIÓN AL PLAN ESTATAL DE DESARROLLO

E104T4 - SALUD, DESARROLLO HUMANO E IDENTIDAD CHIHUAHUA - EDUCACIÓN - RESPETO DE LOS DERECHOS HUMANOS

PROGRAMA - 2E206C1 - COBERTURA EN EDUCACIÓN BÁSICA INCLUSIVA

DEFINICIÓN	BENEFICIARIOS		
	TIPO	TOTAL	HOMBRES

Brindar el servicio educativo a la población con derecho a contar con formación básica en sus diferente niveles y modalidades en la entidad, para promover el acceso, permanencia y egreso a la educación básica con una visión inclusiva, equitativa y con respectiva de género, mediante la oferta de escuelas públicas.		472,532	232,026	240,506
--	--	---------	---------	---------

Indicadores y Recursos Destinados a la Atención de Niñas y Niños

OBJETIVO A MEDIR		DATOS DEL INDICADOR									
NIVEL	RESUMEN NARRATIVO	NOMBRE	FÓRMULA								
ACTIVIDAD C0302	Atención de trámites administrativos para la impartición de la Educación Primaria.	Porcentaje de trámites administrativos para la atención del nivel de Primaria concluidos.	$\frac{(TA_CEPRI/TA_CEPRI/TD_EPR)*100}{TDEPRI} = \text{Total de docentes de Educación Primaria}$								
ACTIVIDAD C0401	Impartición del Programa de Educación Secundaria	de Porcentaje promedio de docentes con avance en el contenido del Programa de estudios del nivel de Educación Secundaria	$\frac{(D_AVAPESEC_D_AVAPESEC)}{(TDESEC)*100} = \text{Docentes con avance en el contenido del programa de estudios de Educación Secundaria}$								
			<table border="0"> <tr> <td>2,874.00</td> <td>98.22</td> </tr> <tr> <td>2,926.00</td> <td></td> </tr> <tr> <td>4,430.00</td> <td>72.98</td> </tr> <tr> <td>6,070.00</td> <td></td> </tr> </table>	2,874.00	98.22	2,926.00		4,430.00	72.98	6,070.00	
2,874.00	98.22										
2,926.00											
4,430.00	72.98										
6,070.00											

GOBIERNO DEL ESTADO DE CHIHUAHUA
Presupuesto de Egresos para el Ejercicio Fiscal 2025
Presupuesto Basado en Resultados
Indicadores Transversales

401 - SERVICIOS EDUCATIVOS DEL ESTADO DE CHIHUAHUA

ALINEACIÓN AL PLAN ESTATAL DE DESARROLLO

E104T4 - SALUD, DESARROLLO HUMANO E IDENTIDAD CHIHUAHUA - EDUCACIÓN - RESPETO DE LOS DERECHOS HUMANOS

PROGRAMA - 2E206C1 - COBERTURA EN EDUCACIÓN BÁSICA INCLUSIVA

DEFINICIÓN	BENEFICIARIOS		
	TIPO	TOTAL	MUJERES

Brindar el servicio educativo a la población con derecho a contar con formación básica en sus diferente niveles y modalidades en la entidad, para promover el acceso, permanencia y egreso a la educación básica con una visión inclusiva, equitativa y con respectiva de género, mediante la oferta de escuelas públicas.		472,532	232,026	240,506
--	--	---------	---------	---------

Indicadores y Recursos Destinados a la Atención de Niñas y Niños

OBJETIVO A MEDIR		DATOS DEL INDICADOR			
NIVEL	RESUMEN NARRATIVO	NOMBRE	FÓRMULA	META	
C0501	Orientación en la operación de las Asociaciones de Padres de Familia.	Porcentaje de asociaciones de padres de familia con asesoría inicial	APFA = Asociaciones de padres de familia con asesoría inicial APFR = Asociaciones de padres de familia registradas	1,850.00 3,170.00	58.36

GOBIERNO DEL ESTADO DE CHIHUAHUA
Presupuesto de Egresos para el Ejercicio Fiscal 2025
Presupuesto Basado en Resultados
Indicadores Transversales

401 - SERVICIOS EDUCATIVOS DEL ESTADO DE CHIHUAHUA

ALINEACIÓN AL PLAN ESTATAL DE DESARROLLO

E104T4 - SALUD, DESARROLLO HUMANO E IDENTIDAD CHIHUAHUA - EDUCACIÓN - RESPETO DE LOS DERECHOS HUMANOS

PROGRAMA - 2E207C1 - COBERTURA EN EDUCACIÓN NORMAL Y POSGRADO

DEFINICIÓN	BENEFICIARIOS		
	TIPO	TOTAL	HOMBRES

Brindar el servicio educativo mujeres y hombres con interés en la docencia y de Mujeres y hombres del especialización en la educación, con una visión inclusiva, equitativa, con Estado 1,304	1,140	164
perspectiva de género y respecto a los derechos humanos, para formar profesionistas en educación con perfil idóneo.		

Indicadores y Recursos Destinados a la Atención de Niñas y Niños

OBJETIVO A MEDIR		DATOS DEL INDICADOR					
NIVEL	RESUMEN NARRATIVO	NOMBRE	FÓRMULA				
ACTIVIDAD C0101	Impartición del Programa de Normal	Porcentaje promedio de docentes con avance en el contenido del Programa de estudios de la normal.	$\frac{D_AN}{TDN} \times 100$ <p>D_AN = Docentes con avance en el contenido del programa de la normal TDN = Total de docentes de la normal programados.</p>				
			<table border="0"> <tr> <td>91.00</td> <td>META</td> </tr> <tr> <td>124.00</td> <td></td> </tr> </table>	91.00	META	124.00	
91.00	META						
124.00							

GOBIERNO DEL ESTADO DE CHIHUAHUA
Presupuesto de Egresos para el Ejercicio Fiscal 2025
Presupuesto Basado en Resultados
Indicadores Transversales

401 - SERVICIOS EDUCATIVOS DEL ESTADO DE CHIHUAHUA

ALINEACIÓN AL PLAN ESTATAL DE DESARROLLO

E104T4 - SALUD, DESARROLLO HUMANO E IDENTIDAD CHIHUAHUA - EDUCACIÓN - RESPETO DE LOS DERECHOS HUMANOS

PROGRAMA - 2E208C1 - SERVICIOS PARA LA CALIDAD EN EDUCACIÓN BÁSICA

DEFINICIÓN	BENEFICIARIOS		
	TIPO	TOTAL	HOMBRES
		3,314	0

Brindar los servicios educativos de calidad para las alumnas y alumnos de Escuelas educación básica en escuelas públicas, a través de ambientes escolares propicios para el aprendizaje, con inclusión, equidad y perspectiva de género que generen armonía social.

Indicadores y Recursos Destinados a la Atención de Niñas y Niños

OBJETIVO A MEDIR		DATOS DEL INDICADOR	
NIVEL	RESUMEN NARRATIVO	NOMBRE	FÓRMULA
FIN	Contribuir en brindar los servicios educativos de calidad a los estudiantes del Sistema Educativo Estatal, a través del desarrollo de ambientes escolares que propicien el aprendizaje, la equidad y perspectiva de género.	Porcentaje de los aprobados en los estudios de primaria en el Sistema Educativo Estatal	$\frac{APRIL_AP_T}{PRIM_IN_T} * 100$
ACTIVIDAD C0101	Gestión de libros de texto gratuitos de educación primaria y secundaria ante las autoridades competentes.	Costo promedio por libro de texto distribuido	$\frac{CTD}{CLTE}$
ACTIVIDAD C0102	Distribución de libros de texto gratuitos de educación primaria y secundaria en el estado.	Tiempo promedio de distribución de libros de texto	$\frac{TT_TERL}{TEEB}$

DATOS DEL INDICADOR		META	
FÓRMULA			
$\frac{APRIL_AP_T}{PRIM_IN_T} * 100$	Alumnas y alumnos de primaria con aprobación en el ciclo escolar actual	267,817.00	98.82
$\frac{CTD}{CLTE}$	Total de alumnas y alumnos inscritos en educación primaria federal transferido en el ciclo escolar actual	271,010.00	
$\frac{TT_TERL}{TEEB}$	Costo total de la distribución de libros de texto	8,830,592.00	2.09
$\frac{TT_TERL}{TEEB}$	Tiempo total que tardan las escuelas en recoger los libros de texto	4,223,432.00	
$\frac{TT_TERL}{TEEB}$	Tiempo promedio de distribución de libros de texto	14,781.00	3.00
$\frac{TT_TERL}{TEEB}$	Total de escuelas de educación básica beneficiadas	4,927.00	

GOBIERNO DEL ESTADO DE CHIHUAHUA
Presupuesto de Egresos para el Ejercicio Fiscal 2025
Presupuesto Basado en Resultados
Indicadores Transversales

401 - SERVICIOS EDUCATIVOS DEL ESTADO DE CHIHUAHUA

ALINEACIÓN AL PLAN ESTATAL DE DESARROLLO

E104T4 - SALUD, DESARROLLO HUMANO E IDENTIDAD CHIHUAHUA - EDUCACIÓN - RESPETO DE LOS DERECHOS HUMANOS

PROGRAMA - 2E208C1 - SERVICIOS PARA LA CALIDAD EN EDUCACIÓN BÁSICA

DEFINICIÓN	BENEFICIARIOS			
	TIPO	TOTAL	MUJERES	HOMBRES
Brindar los servicios educativos de calidad para las alumnas y alumnos de Escuelas educación básica en escuelas públicas, a través de ambientes escolares propicios para el aprendizaje, con inclusión, equidad y perspectiva de género que generen armonía social.		3,314	0	0

Indicadores y Recursos Destinados a la Atención de Niñas y Niños

OBJETIVO A MEDIR		DATOS DEL INDICADOR			
NIVEL	RESUMEN NARRATIVO	NOMBRE	FÓRMULA	META	
ACTIVIDAD C0201	Preservación de las escuelas de educación básica federal transferido.	Porcentaje de solicitudes de escuelas de educación básica federal transferido con necesidades de mejoras atendidas.	de (SENMA/TSMR de las)*100 de solicitudes de mejora recibidas	1,141.00 2,159.00	52.85
ACTIVIDAD C0202	Realización de soporte tecnológico en las escuelas de educación pública	Porcentaje de acciones de soporte tecnológico realizadas en las escuelas de educación básica federal transferido.	de (ASTR/ASTP) de *100	21,300.00	100.00
		realizadas en las escuelas de educación básica federal transferido.	ASTP = Acciones de soporte tecnológico en las escuelas de educación básica federal programadas	21,300.00	

GOBIERNO DEL ESTADO DE CHIHUAHUA
Presupuesto de Egresos para el Ejercicio Fiscal 2025
Presupuesto Basado en Resultados
Indicadores Transversales

401 - SERVICIOS EDUCATIVOS DEL ESTADO DE CHIHUAHUA

ALINEACIÓN AL PLAN ESTATAL DE DESARROLLO

E104T4 - SALUD, DESARROLLO HUMANO E IDENTIDAD CHIHUAHUA - EDUCACIÓN - RESPETO DE LOS DERECHOS HUMANOS

PROGRAMA - 2E208C1 - SERVICIOS PARA LA CALIDAD EN EDUCACIÓN BÁSICA

DEFINICIÓN	BENEFICIARIOS			
	TIPO	TOTAL	MUJERES	HOMBRES
Brindar los servicios educativos de calidad para las alumnas y alumnos de Escuelas educación básica en escuelas públicas, a través de ambientes escolares propicios para el aprendizaje, con inclusión, equidad y perspectiva de género que generen armonía social.		3,314	0	0

Indicadores y Recursos Destinados a la Atención de Niñas y Niños

OBJETIVO A MEDIR		DATOS DEL INDICADOR	
NIVEL	RESUMEN NARRATIVO	NOMBRE	FÓRMULA
C0301	Adquisición de materiales didácticos y de limpieza	Porcentaje de (PMDA/PMDE de C)*100	3,699.00
	de limpieza	material didáctico adquiridos para los centros de Educación Preescolar, Primaria, Secundaria, Indígena y Especial.	3,699.00
		PMDE = Paquetes de material didáctico establecidos en el contrato de adquisiciones	
		PMDE = Paquetes de material didáctico establecidos en el contrato de adquisiciones	
		Primaria, Secundaria, Indígena y Especial.	
		Indígena y Especial.	
			100.00
			META

GOBIERNO DEL ESTADO DE CHIHUAHUA
Presupuesto de Egresos para el Ejercicio Fiscal 2025
Presupuesto Basado en Resultados
Indicadores Transversales

401 - SERVICIOS EDUCATIVOS DEL ESTADO DE CHIHUAHUA

ALINEACIÓN AL PLAN ESTATAL DE DESARROLLO

E104T4 - SALUD, DESARROLLO HUMANO E IDENTIDAD CHIHUAHUA - EDUCACIÓN - RESPETO DE LOS DERECHOS HUMANOS

PROGRAMA - 2E208C1 - SERVICIOS PARA LA CALIDAD EN EDUCACIÓN BÁSICA

DEFINICIÓN	BENEFICIARIOS			
	TIPO	TOTAL	MUJERES	HOMBRES
Brindar los servicios educativos de calidad para las alumnas y alumnos de Escuelas educación básica en escuelas públicas, a través de ambientes escolares propicios para el aprendizaje, con inclusión, equidad y perspectiva de género que generen armonía social.		3,314	0	0

Indicadores y Recursos Destinados a la Atención de Niñas y Niños

OBJETIVO A MEDIR		DATOS DEL INDICADOR			
NIVEL	RESUMEN NARRATIVO	NOMBRE	FÓRMULA	META	
ACTIVIDAD C0301	Adquisición de materiales didácticos y de limpieza	Porcentaje de artículos de limpieza adquiridos para los centros de Educación Preescolar, Primaria, Secundaria, Indígena y Especial.	(ALA/ALEC) de *100	ALA = Artículos de limpieza adquiridos para los centros de Educación Preescolar, Primaria, Secundaria, Indígena y Especial. ALEC = Artículos de limpieza establecidos en el contrato de adquisiciones	104,364.00 104,364.00
ACTIVIDAD C0302	Distribución de materiales didácticos y de limpieza.	Tiempo promedio de Distribución de F) los materiales didácticos y de limpieza.	TTERP/TEEB	TTERP = Tiempo total que tardan las escuelas en recoger los paquetes de materiales TEEBF = Total de escuelas de educación básica programadas	12,897.00 3,699.00

GOBIERNO DEL ESTADO DE CHIHUAHUA
Presupuesto de Egresos para el Ejercicio Fiscal 2025
Presupuesto Basado en Resultados
Indicadores Transversales

401 - SERVICIOS EDUCATIVOS DEL ESTADO DE CHIHUAHUA

ALINEACIÓN AL PLAN ESTATAL DE DESARROLLO

E104T4 - SALUD, DESARROLLO HUMANO E IDENTIDAD CHIHUAHUA - EDUCACIÓN - RESPETO DE LOS DERECHOS HUMANOS

PROGRAMA - 2E209C1 - GESTIÓN PARA LA EDUCACIÓN BÁSICA, NORMAL Y POSGRADO

DEFINICIÓN	BENEFICIARIOS			
	TIPO	TOTAL	MUJERES	HOMBRES

Gestión eficaz de los servicios administrativos para la operación de los centros de trabajo mediante una adecuada planeación, control, seguimiento del desempeño y transparencia del recurso ministrado para incrementar la oferta educativa con una visión inclusiva, equitativa, con perspectiva de género y respeto a los derechos humanos.	Centros de trabajo	4,346	0	0
--	--------------------	-------	---	---

Indicadores y Recursos Destinados a la Atención de Niñas y Niños

OBJETIVO A MEDIR		DATOS DEL INDICADOR		
NIVEL	RESUMEN NARRATIVO	NOMBRE	FÓRMULA	META
C0101	Distribución del personal docente de educación básica.	Porcentaje de centros de educación primaria personal completo en el período	de (CPRIM_PER_COM / T_CPRIM) * 100	1,364.00
		con personal completo en el período	T_CPRIM = Total de centros de educación primaria	1,747.00
		Porcentaje de centros de educación secundaria personal completo en el período	de (CSEC_PER_COM / T_CSEC) * 100	433.00
		con personal completo en el período	T_CSEC = Total de centros de educación secundaria	487.00
				88.91

GOBIERNO DEL ESTADO DE CHIHUAHUA
Presupuesto de Egresos para el Ejercicio Fiscal 2025
Presupuesto Basado en Resultados
Indicadores Transversales

401 - SERVICIOS EDUCATIVOS DEL ESTADO DE CHIHUAHUA

ALINEACIÓN AL PLAN ESTATAL DE DESARROLLO

E104T4 - SALUD, DESARROLLO HUMANO E IDENTIDAD CHIHUAHUA - EDUCACIÓN - RESPETO DE LOS DERECHOS HUMANOS

PROGRAMA - 2E209C1 - GESTIÓN PARA LA EDUCACIÓN BÁSICA, NORMAL Y POSGRADO

DEFINICIÓN	BENEFICIARIOS			
	TIPO	TOTAL	MUJERES	HOMBRES
Gestión eficaz de los servicios administrativos para la operación de los centros de trabajo mediante una adecuada planeación, control, seguimiento del desempeño y transparencia del recurso ministrado para incrementar la oferta educativa con una visión inclusiva, equitativa, con perspectiva de género y respeto a los derechos humanos.	Centros de trabajo	4,346	0	0

Indicadores y Recursos Destinados a la Atención de Niñas y Niños

OBJETIVO A MEDIR		DATOS DEL INDICADOR		
NIVEL	RESUMEN NARRATIVO	NOMBRE	FÓRMULA	META
C0101	Distribución del personal docente de educación básica.	Porcentaje de centros de educación preescolar y primaria con personal de educación completo en el periodo	$\frac{(\text{CED_PER_C de OM_EF/IT_CED}) * 100}{\text{de OM_EF/IT_CED personal completo de educación física T_CED = Total de centros de educación preescolar y primaria}}$	99.77
		Porcentaje de centros de educación con personal completo en el periodo	$\frac{(\text{CINI_PER/T_CINI}) * 100}{\text{de CINI}} = \text{Centros de educación inicial con personal completo}$ $\frac{(\text{T_CINI})}{\text{de CINI}} = \text{Total de centros de educación inicial}$	30.77
			$\text{CINI_PER} = \text{Centros de educación inicial con personal completo}$ $\text{T_CINI} = \text{Total de centros de educación inicial}$	12.00 39.00

GOBIERNO DEL ESTADO DE CHIHUAHUA
Presupuesto de Egresos para el Ejercicio Fiscal 2025
Presupuesto Basado en Resultados
Indicadores Transversales

401 - SERVICIOS EDUCATIVOS DEL ESTADO DE CHIHUAHUA

ALINEACIÓN AL PLAN ESTATAL DE DESARROLLO

E104T4 - SALUD, DESARROLLO HUMANO E IDENTIDAD CHIHUAHUA - EDUCACIÓN - RESPETO DE LOS DERECHOS HUMANOS

PROGRAMA - 2E209C1 - GESTIÓN PARA LA EDUCACIÓN BÁSICA, NORMAL Y POSGRADO

DEFINICIÓN	BENEFICIARIOS			
	TIPO	TOTAL	MUJERES	HOMBRES
Gestión eficaz de los servicios administrativos para la operación de los centros de trabajo mediante una adecuada planeación, control, seguimiento del desempeño y transparencia del recurso ministrado para incrementar la oferta educativa con una visión inclusiva, equitativa, con perspectiva de género y respeto a los derechos humanos.	Centros de trabajo	4,346	0	0

Indicadores y Recursos Destinados a la Atención de Niñas y Niños

OBJETIVO A MEDIR		DATOS DEL INDICADOR		
NIVEL	RESUMEN NARRATIVO	NOMBRE	FÓRMULA	META
ACTIVIDAD C0101	Distribución del personal docente de educación básica.	Porcentaje de centros de educación preescolar personal completo en el periodo	de (CPREE_PER_COM / COM/T_CPREE)*100	938.00
		de (CPREE_PER_COM / COM/T_CPREE)*100	Centros de educación preescolar con personal completo	938.00
		de (CPREE_PER_COM / COM/T_CPREE)*100	Total de centros de educación preescolar	1,038.00
ACTIVIDAD C0102	Profesionalización de personal.	Porcentaje personal docente y de apoyo de educación básica que recibió capacitación en el trimestre t	de (PDINIC_CAP / T_PDPREE)*100	81.05
		de (PDINIC_CAP / T_PDPREE)*100	Personal docente de educación básica capacitado	19,522.00
		de (PDINIC_CAP / T_PDPREE)*100	Total de personal docente de educación básica	24,085.00

GOBIERNO DEL ESTADO DE CHIHUAHUA
Presupuesto de Egresos para el Ejercicio Fiscal 2025
Presupuesto Basado en Resultados
Indicadores Transversales

401 - SERVICIOS EDUCATIVOS DEL ESTADO DE CHIHUAHUA

ALINEACIÓN AL PLAN ESTATAL DE DESARROLLO

E104T4 - SALUD, DESARROLLO HUMANO E IDENTIDAD CHIHUAHUA - EDUCACIÓN - RESPETO DE LOS DERECHOS HUMANOS

PROGRAMA - 2E209C1 - GESTIÓN PARA LA EDUCACIÓN BÁSICA, NORMAL Y POSGRADO

DEFINICIÓN	BENEFICIARIOS		
	TIPO	TOTAL	HOMBRES

Gestión eficaz de los servicios administrativos para la operación de los centros de trabajo mediante una adecuada planeación, control, seguimiento del desempeño y transparencia del recurso ministrado para incrementar la oferta educativa con una visión inclusiva, equitativa, con perspectiva de género y respeto a los derechos humanos.	Centros de trabajo	4,346	0
--	--------------------	-------	---

Indicadores y Recursos Destinados a la Atención de Niñas y Niños

OBJETIVO A MEDIR		DATOS DEL INDICADOR	
NIVEL	RESUMEN NARRATIVO	NOMBRE	FÓRMULA
ACTIVIDAD C0102	Profesionalización de personal.	Porcentaje de personal docente y administrativo capacitado en materia de perspectiva de género	$\frac{\text{PER_ATE}}{\text{T_PERS}} * 100$ PER_ATE = Personal docente y administrativo que se atiende con temas relacionados con la perspectiva de género TOT_PERS = Total de personal docente y administrativo federal transferido programado
			715.00
			100.00

GOBIERNO DEL ESTADO DE CHIHUAHUA
Presupuesto de Egresos para el Ejercicio Fiscal 2025
Presupuesto Basado en Resultados
Indicadores Transversales

401 - SERVICIOS EDUCATIVOS DEL ESTADO DE CHIHUAHUA

ALINEACIÓN AL PLAN ESTATAL DE DESARROLLO

E104T4 - SALUD, DESARROLLO HUMANO E IDENTIDAD CHIHUAHUA - EDUCACIÓN - RESPETO DE LOS DERECHOS HUMANOS

PROGRAMA - 2E209C1 - GESTIÓN PARA LA EDUCACIÓN BÁSICA, NORMAL Y POSGRADO

DEFINICIÓN	BENEFICIARIOS			
	TIPO	TOTAL	MUJERES	HOMBRES

Gestión eficaz de los servicios administrativos para la operación de los centros de trabajo mediante una adecuada planeación, control, seguimiento del desempeño y transparencia del recurso ministrado para incrementar la oferta educativa con una visión inclusiva, equitativa, con perspectiva de género y respeto a los derechos humanos.

Centros de trabajo	4,346	0	0
--------------------	-------	---	---

Indicadores y Recursos Destinados a la Atención de Niñas y Niños

OBJETIVO A MEDIR		DATOS DEL INDICADOR		
NIVEL	RESUMEN NARRATIVO	NOMBRE	FÓRMULA	META
C0102	Profesionalización de personal.	Porcentaje personal de apoyo a la educación incorporado y/o promovidos en el sistema de desarrollo profesional de los trabajadores y asistencia a la educación	de (PERS_APOY_INC_PROM = Personal de apoyo y asistencia a la educación incorporados y/o promovidos y RS_APOYASIS la_INS)*100	1,300.00
			PERS_APOYASIS_INS = Personal de apoyo y asistencia a la educación inscrito	43.33
				3,000.00

GOBIERNO DEL ESTADO DE CHIHUAHUA
Presupuesto de Egresos para el Ejercicio Fiscal 2025
Presupuesto Basado en Resultados
Indicadores Transversales

401 - SERVICIOS EDUCATIVOS DEL ESTADO DE CHIHUAHUA

ALINEACIÓN AL PLAN ESTATAL DE DESARROLLO

E104T4 - SALUD, DESARROLLO HUMANO E IDENTIDAD CHIHUAHUA - EDUCACIÓN - RESPETO DE LOS DERECHOS HUMANOS

PROGRAMA - 2E209C1 - GESTIÓN PARA LA EDUCACIÓN BÁSICA, NORMAL Y POSGRADO

DEFINICIÓN	BENEFICIARIOS			
	TIPO	TOTAL	MUJERES	HOMBRES

Gestión eficaz de los servicios administrativos para la operación de los centros de trabajo mediante una adecuada planeación, control, seguimiento del desempeño y transparencia del recurso ministrado para incrementar la oferta educativa con una visión inclusiva, equitativa, con perspectiva de género y respeto a los derechos humanos.	Centros de trabajo	4,346	0	0
--	--------------------	-------	---	---

Indicadores y Recursos Destinados a la Atención de Niñas y Niños

OBJETIVO A MEDIR		DATOS DEL INDICADOR		
NIVEL	RESUMEN NARRATIVO	NOMBRE	FÓRMULA	META
ACTIVIDAD C0103	Atención a las necesidades de espacios de los centros educativos.	Porcentaje de escuelas de educación básica con necesidad de espacio atendidas	$\frac{(\text{ESP_ATEN}/\text{ESP_REQ})}{\text{de ESP_REQ}}$ *100	100.00
			$\frac{\text{ESP_ATEN} - \text{Espacios atendidos con aulas móviles en centros educativos federal transferido en educación básica}}{\text{T_ESP_REQ} = \text{Total de espacios requeridos por los centros educativos federal transferido de educación básica}}$	27.00
ACTIVIDAD C0104	Atención a los trámites de los centros de educación básica por parte de unidades de administración central.	Porcentaje de las trámites atendidos en educación básica en el periodo	$\frac{(\text{TRAM_EB_AT EN}/\text{TRAM_RE en Q})}{\text{TRAM_EB_ATEN} = \text{Trámites en educación básica atendidas}}$ *100	100.00
			$\frac{\text{TRAM_REQ} = \text{Trámites en educación básica requeridos}}{\text{TRAM_REQ} = \text{Trámites en educación básica requeridos}}$	62,821.00

GOBIERNO DEL ESTADO DE CHIHUAHUA
Presupuesto de Egresos para el Ejercicio Fiscal 2025
Presupuesto Basado en Resultados
Indicadores Transversales

415 - DESARROLLO INTEGRAL DE LA FAMILIA DEL ESTADO DE CHIHUAHUA

ALINEACIÓN AL PLAN ESTATAL DE DESARROLLO

E102T4 - SALUD, DESARROLLO HUMANO E IDENTIDAD CHIHUAHUA - INCLUSIÓN SOCIAL Y SUJETOS PRIORITARIOS - RESPETO DE LOS DERECHOS HUMANOS

PROGRAMA - 1S005A1 - ALIMENTACIÓN Y DESARROLLO AUTOSUSTENTABLE DE LAS FAMILIAS

DEFINICIÓN	BENEFICIARIOS		
	TIPO	TOTAL	HOMBRES

TIPO	TOTAL	MUJERES	HOMBRES
Realizar acciones a fin de que las personas en el Estado de Chihuahua en Personas situación de vulnerabilidad mejoren su calidad de vida, a través de apoyos y orientación alimentaria, desarrollo de comunidades autogestora, aprovechando sus propios recursos y habilidades.	199,354	100,589	98,765

Indicadores y Recursos Destinados a la Atención de Niñas y Niños

OBJETIVO A MEDIR		DATOS DEL INDICADOR	
NIVEL	RESUMEN NARRATIVO	NOMBRE	FÓRMULA
FIN	Contribuir a proveer el acceso a la alimentación suficiente, diversa y nutritiva a los grupos vulnerados en este derecho, mejorando así la calidad de vida y contribuyendo a la disminución de los índices de desnutrición, mediante la implementación de acciones para mitigar su seguridad alimentaria	Variación y porcentual de apoyos otorgados en apoyos otorgados	$\frac{(NAo_t/NAo_{t-1})-1}{100} \times 100$ NAo_t = Apoyos otorgados en el año actual NAo_{t-1} = Apoyos otorgados en el año anterior
PROPOSITO	Las personas en situación de pobreza en el estado de Chihuahua presentan bajos índices de inseguridad alimentaria	Variación porcentual de personas que recibieron apoyos	$\frac{(PAT/PAT_{t-1})-1}{100}$ PAT = Personas apoyadas en el año actual PAT_{t-1} = Personas apoyadas en el año anterior
			32.76 314,932.00 237,222.00 199,354.00 167,864.00 18.76

GOBIERNO DEL ESTADO DE CHIHUAHUA
Presupuesto de Egresos para el Ejercicio Fiscal 2025
Presupuesto Basado en Resultados
Indicadores Transversales

415 - DESARROLLO INTEGRAL DE LA FAMILIA DEL ESTADO DE CHIHUAHUA

ALINEACIÓN AL PLAN ESTATAL DE DESARROLLO

E102T4 - SALUD, DESARROLLO HUMANO E IDENTIDAD CHIHUAHUA - INCLUSIÓN SOCIAL Y SUJETOS PRIORITARIOS - RESPETO DE LOS DERECHOS HUMANOS

PROGRAMA - 1S005A1 - ALIMENTACIÓN Y DESARROLLO AUTOSUSTENTABLE DE LAS FAMILIAS

DEFINICIÓN	BENEFICIARIOS			
	TIPO	TOTAL	MUJERES	HOMBRES

Realizar acciones a fin de que las personas en el Estado de Chihuahua en Personas situación de vulnerabilidad mejoren su calidad de vida, a través de apoyos y orientación alimentaria, desarrollo de comunidades autogestora, aprovechando sus propios recursos y habilidades.

199,354 100,589 98,765

Indicadores y Recursos Destinados a la Atención de Niñas y Niños

OBJETIVO A MEDIR		DATOS DEL INDICADOR			
NIVEL	RESUMEN NARRATIVO	NOMBRE	FÓRMULA	META	
C01	Equipamientos de alimentarios realizados de espacios de gestión y supervisión de equipamientos de espacios alimentarios	Porcentaje acciones de gestión y supervisión de equipamientos de espacios alimentarios	de (Agst/Agsp) de *100	Agst = Acciones de gestión y supervisión realizadas	181.00
				Agsp = Acciones de gestión y supervisión programadas	181.00
C0102	Gestión de equipamiento de espacios alimentarios	Porcentaje equipamiento a cocinas	de (ECe/ECp)*100	ECe = Equipamiento a cocinas entregadas	41.00
				ECp = Equipamiento a cocinas programadas	41.00
	Porcentaje módulos escolares	de (Mee/Mep)*100	Mee = Módulos escolares entregados	34.00	
			Mep = Módulos escolares programados	34.00	

GOBIERNO DEL ESTADO DE CHIHUAHUA
Presupuesto de Egresos para el Ejercicio Fiscal 2025
Presupuesto Basado en Resultados
Indicadores Transversales

415 - DESARROLLO INTEGRAL DE LA FAMILIA DEL ESTADO DE CHIHUAHUA

ALINEACIÓN AL PLAN ESTATAL DE DESARROLLO

E102T4 - SALUD, DESARROLLO HUMANO E IDENTIDAD CHIHUAHUA - INCLUSIÓN SOCIAL Y SUJETOS PRIORITARIOS - RESPETO DE LOS DERECHOS HUMANOS

PROGRAMA - 1S005A1 - ALIMENTACIÓN Y DESARROLLO AUTOSUSTENTABLE DE LAS FAMILIAS

DEFINICIÓN	BENEFICIARIOS			
	TIPO	TOTAL	MUJERES	HOMBRES

Realizar acciones a fin de que las personas en el Estado de Chihuahua en Personas situación de vulnerabilidad mejoren su calidad de vida, a través de apoyos y orientación alimentaria, desarrollo de comunidades autogestora, aprovechando sus propios recursos y habilidades.

199,354 100,589 98,765

Indicadores y Recursos Destinados a la Atención de Niñas y Niños

OBJETIVO A MEDIR		DATOS DEL INDICADOR	
NIVEL	RESUMEN NARRATIVO	NOMBRE	FÓRMULA
COMPONENTE C04	Apoyos alimentarios con nutrición distribuidos	Porcentaje de recurso asignado	rFAMdest = Recurso FAM destinado
ACTIVIDAD C0401	Distribución de paquetes alimentarios a niñas y niños menores	de (rFAMdest/rFA P)*100	rFAMp = Recurso FAM programado
		de (PAm5D/PAm5 P)*100	PAm5D = Paquetes alimentarios menores de 5 años distribuidos
		a niñas y niños menores de 2 a 5 años 11 meses	PAm5P = Paquetes alimentarios menores de 5 años programados
ACTIVIDAD C0406	Distribución de paquetes alimentarios en comedores	de (PAccD/PAccP)*100	PAccD = Paquetes Alimentarios en comedores comunitarios Distribuidos
		en comedores comunitarios	PAccP = Paquetes Alimentarios en comedores comunitarios Programados

GOBIERNO DEL ESTADO DE CHIHUAHUA
Presupuesto de Egresos para el Ejercicio Fiscal 2025
Presupuesto Basado en Resultados
Indicadores Transversales

415 - DESARROLLO INTEGRAL DE LA FAMILIA DEL ESTADO DE CHIHUAHUA

ALINEACIÓN AL PLAN ESTATAL DE DESARROLLO

E102T4 - SALUD, DESARROLLO HUMANO E IDENTIDAD CHIHUAHUA - INCLUSIÓN SOCIAL Y SUJETOS PRIORITARIOS - RESPETO DE LOS DERECHOS HUMANOS

PROGRAMA - 1S005A1 - ALIMENTACIÓN Y DESARROLLO AUTOSUSTENTABLE DE LAS FAMILIAS

DEFINICIÓN	BENEFICIARIOS			
	TIPO	TOTAL	MUJERES	HOMBRES

Realizar acciones a fin de que las personas en el Estado de Chihuahua en Personas situación de vulnerabilidad mejoren su calidad de vida, a través de apoyos y orientación alimentaria, desarrollo de comunidades autogestora, aprovechando sus propios recursos y habilidades.

199,354

100,589

98,765

Indicadores y Recursos Destinados a la Atención de Niñas y Niños

OBJETIVO A MEDIR		DATOS DEL INDICADOR			
NIVEL	RESUMEN NARRATIVO	NOMBRE	FÓRMULA	META	
ACTIVIDAD C0407	Distribución de paquetes alimentarios para desayunos calientes	Porcentaje de paquetes alimentarios para desayunos calientes	de (PAdcD/PAacc piP)*100	100,670.00	100.00
ACTIVIDAD C0409	Distribución de paquetes alimentarios a niñas y niños menores de 6 meses	Porcentaje de paquetes alimentarios a niñas y niños menores de 6 a 24 meses	de (PAccpiD/PAcc piP)*100	480.00	100.00
ACTIVIDAD C0410	Distribución de paquetes alimentarios en desayunos fríos	Porcentaje de raciones alimentarias en desayuno fríos	de (RAdfD/RAdfP)*100	4,039,995.00	100.00
				100,670.00	
				100,670.00	
				480.00	
				480.00	
				4,039,995.00	
				4,039,995.00	

GOBIERNO DEL ESTADO DE CHIHUAHUA
Presupuesto de Egresos para el Ejercicio Fiscal 2025
Presupuesto Basado en Resultados
Indicadores Transversales

415 - DESARROLLO INTEGRAL DE LA FAMILIA DEL ESTADO DE CHIHUAHUA

ALINEACIÓN AL PLAN ESTATAL DE DESARROLLO

E102T4 - SALUD, DESARROLLO HUMANO E IDENTIDAD CHIHUAHUA - INCLUSIÓN SOCIAL Y SUJETOS PRIORITARIOS - RESPETO DE LOS DERECHOS HUMANOS

PROGRAMA - 1S005A1 - ALIMENTACIÓN Y DESARROLLO AUTOSUSTENTABLE DE LAS FAMILIAS

DEFINICIÓN	BENEFICIARIOS			
	TIPO	TOTAL	MUJERES	HOMBRES

Realizar acciones a fin de que las personas en el Estado de Chihuahua en Personas situación de vulnerabilidad mejoren su calidad de vida, a través de apoyos y orientación alimentaria, desarrollo de comunidades autogestora, aprovechando sus propios recursos y habilidades.

199,354 100,589 98,765

Indicadores y Recursos Destinados a la Atención de Niñas y Niños

OBJETIVO A MEDIR		DATOS DEL INDICADOR	
NIVEL	RESUMEN NARRATIVO	NOMBRE	FÓRMULA
ACTIVIDAD C0411	Operación de programas alimentarios	Porcentaje de acciones de control y programación a programas alimentarios	de (AcpPAr/AcpPA de p)*100 y AcpPAr = Acciones de control y programación a programas alimentarios realizados
		Porcentaje de acciones de programación a programas alimentarios	AcpPAp = Acciones de control y programación a programas alimentarios programadas
		Porcentaje de acciones de aseguramiento de calidad	AacR = Acciones de aseguramiento de calidad realizadas
		Porcentaje de supervisiones a programas alimentarios	AacP = Acciones de aseguramiento de calidad programadas
			SpaR = Supervisiones a programas alimentarios realizadas
			SpaP = Supervisiones a programas alimentarios programadas
			804.00 804.00 1,174.00 1,174.00 700.00 700.00 100.00
			META

GOBIERNO DEL ESTADO DE CHIHUAHUA
Presupuesto de Egresos para el Ejercicio Fiscal 2025
Presupuesto Basado en Resultados
Indicadores Transversales

415 - DESARROLLO INTEGRAL DE LA FAMILIA DEL ESTADO DE CHIHUAHUA

ALINEACIÓN AL PLAN ESTATAL DE DESARROLLO

E102T4 - SALUD, DESARROLLO HUMANO E IDENTIDAD CHIHUAHUA - INCLUSIÓN SOCIAL Y SUJETOS PRIORITARIOS - RESPETO DE LOS DERECHOS HUMANOS

PROGRAMA - 1S005A1 - ALIMENTACIÓN Y DESARROLLO AUTOSUSTENTABLE DE LAS FAMILIAS

DEFINICIÓN	BENEFICIARIOS			
	TIPO	TOTAL	MUJERES	HOMBRES

Realizar acciones a fin de que las personas en el Estado de Chihuahua en Personas situación de vulnerabilidad mejoren su calidad de vida, a través de apoyos y orientación alimentaria, desarrollo de comunidades autogestora, aprovechando sus propios recursos y habilidades.		199,354	100,589	98,765
---	--	---------	---------	--------

Indicadores y Recursos Destinados a la Atención de Niñas y Niños

OBJETIVO A MEDIR		DATOS DEL INDICADOR			
NIVEL	RESUMEN NARRATIVO	NOMBRE	FÓRMULA	META	
ACTIVIDAD C0501	Acciones de fomento para la salud y bienestar comunitario, en localidades de alta y muy alta marginación a través de Grupos de desarrollo	Porcentaje de acciones de gestión y supervisión realizadas para Grupos de Desarrollo	de (Ags/Agsp)*100 de supervisión realizadas y Agsp = Acciones de gestión y supervisión programadas	46.00 46.00	100.00
ACTIVIDAD C0502	Capacitación otorgada en materia de los determinantes sociales de la salud a Grupos de Desarrollo constituidos en localidades y áreas prioritarias de alta y muy alta marginación	Porcentaje de Capacitaciones otorgadas	de (CDSSr/CDSS p)*100 CDSSr = Capacitaciones en materia de los Determinantes Sociales de la Salud realizadas CDSSp = Capacitaciones en materia de los Determinantes Sociales de la Salud programadas	7.00 7.00	100.00

GOBIERNO DEL ESTADO DE CHIHUAHUA
Presupuesto de Egresos para el Ejercicio Fiscal 2025
Presupuesto Basado en Resultados
Indicadores Transversales

415 - DESARROLLO INTEGRAL DE LA FAMILIA DEL ESTADO DE CHIHUAHUA

ALINEACIÓN AL PLAN ESTATAL DE DESARROLLO

E102T4 - SALUD, DESARROLLO HUMANO E IDENTIDAD CHIHUAHUA - INCLUSIÓN SOCIAL Y SUJETOS PRIORITARIOS - RESPETO DE LOS DERECHOS HUMANOS

PROGRAMA - 1S005A1 - ALIMENTACIÓN Y DESARROLLO AUTOSUSTENTABLE DE LAS FAMILIAS

DEFINICIÓN	BENEFICIARIOS			
	TIPO	TOTAL	MUJERES	HOMBRES

Realizar acciones a fin de que las personas en el Estado de Chihuahua en Personas situación de vulnerabilidad mejoren su calidad de vida, a través de apoyos y orientación alimentaria, desarrollo de comunidades autogestora, aprovechando sus propios recursos y habilidades.

199,354

100,589

98,765

Indicadores y Recursos Destinados a la Atención de Niñas y Niños

OBJETIVO A MEDIR		DATOS DEL INDICADOR			
NIVEL	RESUMEN NARRATIVO	NOMBRE	FÓRMULA	META	
ACTIVIDAD C0503	Apoyo a proyectos comunitarios con insumos en materia de los Proyectos determinantes sociales de la salud a Grupos de Desarrollo constituidos en localidades y áreas prioritarias de alta y muy alta marginación	Porcentaje de los Proyectos Comunitarios apoyados con insumos	de (PCAIR/PCAIP) *100	4.00	100.00
COMPONENTE C06	Apoyos alimentarios con nutrición distribuidos en Cd. Juárez	Porcentaje raciones alimentarias distribuidas en Cd. Juárez	(RAAdj/RApJ) *100	5,730,000.00	100.00
ACTIVIDAD C0601	Distribución de raciones alimentarias en desayunos fríos del programa especial estatal	Porcentaje raciones alimentarias en desayunos fríos entregados	(Rdfe/Rdfp) *100	5,730,000.00	100.00
			Rdfe = Raciones de desayuno frío entregados Rdfp = Raciones de desayuno frío programados	5,730,000.00	5,730,000.00

GOBIERNO DEL ESTADO DE CHIHUAHUA
Presupuesto de Egresos para el Ejercicio Fiscal 2025
Presupuesto Basado en Resultados
Indicadores Transversales

415 - DESARROLLO INTEGRAL DE LA FAMILIA DEL ESTADO DE CHIHUAHUA

ALINEACIÓN AL PLAN ESTATAL DE DESARROLLO

E102T4 - SALUD, DESARROLLO HUMANO E IDENTIDAD CHIHUAHUA - INCLUSIÓN SOCIAL Y SUJETOS PRIORITARIOS - RESPETO DE LOS DERECHOS HUMANOS

PROGRAMA - 1S041A1 - FORTALECIMIENTO FAMILIAR

DEFINICIÓN	BENEFICIARIOS		
	TIPO	TOTAL	MUJERES

Propiciar y fortalecer ámbitos positivos que permitan superar o enfrentar los efectos de la vulnerabilidad en las personas.

Población del Estado de Chihuahua 176,368 88,184 88,184

Indicadores y Recursos Destinados a la Atención de Niñas y Niños

NIVEL	OBJETIVO A MEDIR	RESUMEN NARRATIVO	NOMBRE	DATOS DEL INDICADOR		
				FÓRMULA	META	
ACTIVIDAD C0101	Otorgamiento de materiales educativos para el fortalecimiento familiar	Porcentaje de acciones de prevención de temas de prevención de violencia	de (ApvR/ApvP) en *100 de	ApvR = Acciones de prevención de violencia Implementadas ApvP = Acciones de prevención de violencia Programadas	101.00 101.00	100.00
ACTIVIDAD C0102	Realización de talleres	Porcentaje de acciones de eventos, cursos y talleres	de (AECyTI/ACyT de P)*100 de	AECyTI = Acciones de eventos, cursos y talleres Impartidos ACyTP = Acciones de eventos, cursos y talleres Programados	439.00 439.00	100.00
ACTIVIDAD C0201	Implementación de campañas dirigidas y focalizadas y georreferenciación	Porcentaje de campañas dirigidas y focalizadas	de (Cdf/CdfP)*100 y	Cdf = Campañas dirigidas y focalizadas CdfP = Campañas dirigidas y focalizadas programadas	2.00 2.00	100.00
ACTIVIDAD C0202	Realización de actividades lúdicas formativas	Porcentaje de eventos lúdicos formativos realizados	de (EIFR/EIFP)*100 de	EIFR = Eventos lúdicos formativos realizados EIFP = Eventos lúdicos formativos programados	301.00 301.00	100.00

GOBIERNO DEL ESTADO DE CHIHUAHUA
Presupuesto de Egresos para el Ejercicio Fiscal 2025
Presupuesto Basado en Resultados
Indicadores Transversales

415 - DESARROLLO INTEGRAL DE LA FAMILIA DEL ESTADO DE CHIHUAHUA

ALINEACIÓN AL PLAN ESTATAL DE DESARROLLO

E102T4 - SALUD, DESARROLLO HUMANO E IDENTIDAD CHIHUAHUA - INCLUSIÓN SOCIAL Y SUJETOS PRIORITARIOS - RESPETO DE LOS DERECHOS HUMANOS

PROGRAMA - 1S041A1 - FORTALECIMIENTO FAMILIAR

DEFINICIÓN	BENEFICIARIOS		
	TIPO	TOTAL	MUJERES

Propiciar y fortalecer ámbitos positivos que permitan superar o enfrentar los efectos de la vulnerabilidad en las personas. Población del Estado de Chihuahua 176,368 88,184 88,184

Indicadores y Recursos Destinados a la Atención de Niñas y Niños

OBJETIVO A MEDIR		DATOS DEL INDICADOR		
NIVEL	RESUMEN NARRATIVO	NOMBRE	FÓRMULA	META
ACTIVIDAD C0301	Revisión de objetivos y acciones de mesas y redes vigentes en torno a la violencia familiar	de (SoR/SoP)*100 de la seguimiento de objetivos	SoR = Seguimientos de objetivos Realizados SoP = Seguimientos de objetivos Programados	68.00 68.00 100.00

GOBIERNO DEL ESTADO DE CHIHUAHUA
Presupuesto de Egresos para el Ejercicio Fiscal 2025
Presupuesto Basado en Resultados
Indicadores Transversales

415 - DESARROLLO INTEGRAL DE LA FAMILIA DEL ESTADO DE CHIHUAHUA

ALINEACIÓN AL PLAN ESTATAL DE DESARROLLO

E102T4 - SALUD, DESARROLLO HUMANO E IDENTIDAD CHIHUAHUA - INCLUSIÓN SOCIAL Y SUJETOS PRIORITARIOS - RESPETO DE LOS DERECHOS HUMANOS

PROGRAMA - 1S042A1 - REHABILITACIÓN INTEGRAL FÍSICA Y APOYOS FUNCIONALES

DEFINICIÓN	BENEFICIARIOS			
	TIPO	TOTAL	MUJERES	HOMBRES

Contribuir a mejorar la calidad de vida de las personas con discapacidad motriz, Personas con discapacidad motriz, auditiva o neurológica; temporal o permanente de grupos vulnerables, dando acceso a servicios de rehabilitación integral y apoyos funcionales

7,657

4,310

3,347

Indicadores y Recursos Destinados a la Atención de Niñas y Niños

OBJETIVO A MEDIR		DATOS DEL INDICADOR		
NIVEL	RESUMEN NARRATIVO	NOMBRE	FÓRMULA	META
ACTIVIDAD C0101	Acciones de rehabilitación en el centro de rehabilitación y educación especial CREE Chihuahua	Porcentaje de acciones en el CREE Chihuahua	Ar = Acciones realizadas	100.00
		Porcentaje de consultas brindadas en el CREE	Ap = Acciones programadas	52,643.00
		Porcentaje de consultas brindadas en el CREE	CR = Consultas realizadas	100.00
		Porcentaje de estudios brindados en el CREE	CP = Consultas programadas	4,329.00
		Porcentaje de terapias brindadas en el CREE	ER = Estudios realizados	390.00
			EP = Estudios programados	390.00
			TR = Terapias realizadas	47,924.00
			TP = Terapias programadas	47,924.00

GOBIERNO DEL ESTADO DE CHIHUAHUA
Presupuesto de Egresos para el Ejercicio Fiscal 2025
Presupuesto Basado en Resultados
Indicadores Transversales

415 - DESARROLLO INTEGRAL DE LA FAMILIA DEL ESTADO DE CHIHUAHUA

ALINEACIÓN AL PLAN ESTATAL DE DESARROLLO

E102T4 - SALUD, DESARROLLO HUMANO E IDENTIDAD CHIHUAHUA - INCLUSIÓN SOCIAL Y SUJETOS PRIORITARIOS - RESPETO DE LOS DERECHOS HUMANOS

PROGRAMA - 1S059A1 - ALIMENTACIÓN Y DESARROLLO AUTOSUSTENTABLE DE LAS FAMILIAS EN LOS MUNICIPIOS DE LA REGIÓN SERRANA

DEFINICIÓN	BENEFICIARIOS		
	TIPO	TOTAL	HOMBRES

Mitigar los efectos adversos causados por la sequía mediante la dotación de insumos a favor de las personas en situación de vulnerabilidad alimentaria en los municipios de la Sierra Tarahumara.	Personas con carencia por acceso a la alimentación	42,257	21,128	21,129
---	--	--------	--------	--------

Indicadores y Recursos Destinados a la Atención de Niñas y Niños

OBJETIVO A MEDIR		DATOS DEL INDICADOR		
NIVEL	RESUMEN NARRATIVO	NOMBRE	FÓRMULA	META
ACTIVIDAD C0101	Adquisición de frijol y maíz	Porcentaje de toneladas de frijol y maíz adquiridos	TFMA = Toneladas de frijol y maíz adquiridos TFMFA = Toneladas de frijol y maíz programadas a adquirir	3,380.00 3,380.00
ACTIVIDAD C0102	Difusión de la convocatoria por municipios serranos	Porcentaje de acciones de difusión de la convocatoria por los municipios serranos	ADCAEMS/AD de P)*100 ADP = Acciones de difusión programadas	19.00 19.00
ACTIVIDAD C0103	Validación de formatos de solicitud de apoyos emergentes	Porcentaje de formatos de solicitud de apoyos validados	FSAV = Formatos de solicitud de apoyos validados FSAPV = Formatos de solicitud de apoyos programados a validar	42,257.00 42,257.00

GOBIERNO DEL ESTADO DE CHIHUAHUA
Presupuesto de Egresos para el Ejercicio Fiscal 2025
Presupuesto Basado en Resultados
Indicadores Transversales

415 - DESARROLLO INTEGRAL DE LA FAMILIA DEL ESTADO DE CHIHUAHUA

ALINEACIÓN AL PLAN ESTATAL DE DESARROLLO

E102T4 - SALUD, DESARROLLO HUMANO E IDENTIDAD CHIHUAHUA - INCLUSIÓN SOCIAL Y SUJETOS PRIORITARIOS - RESPETO DE LOS DERECHOS HUMANOS

PROGRAMA - 2E092C1 - ATENCIÓN INTEGRAL PARA LA PROTECCIÓN Y RESTITUCIÓN DE DERECHOS

DEFINICIÓN	BENEFICIARIOS		
	TIPO	TOTAL	MUJERES

Proteger y procurar la restitución integral de los derechos que hayan sido vulnerados de las niñas, niños y adolescentes, así como personas en situación de vulnerabilidad. Mediante la determinación, coordinación y seguimiento de medidas de protección especial, así como actividades encaminadas a fomentar una cultura de atención y protección honesta, responsable y total, en beneficio de los derechos humanos de los usuarios.	Niñas, niños, adolescentes y adultos en situación vulnerable	21,294	12,143	9,151
---	--	--------	--------	-------

Indicadores y Recursos Destinados a la Atención de Niñas y Niños

OBJETIVO A MEDIR		DATOS DEL INDICADOR			
NIVEL	RESUMEN NARRATIVO	NOMBRE	FÓRMULA	META	
FIN	Contribuir a proteger y procurar la restitución integral de los derechos que hayan sido vulnerados de niñas, niños y adolescentes, personas con discapacidad, adultos tutelados y demás mediante una integral y que estén dentro del DIF Estatal, sociedad en la cual todos los derechos garantizados	Porcentaje de apoyos a la población de personas mayores vulnerabilidad sociales beneficiada a través de asistencia social programa	$(ANNABP/ANN \text{ la AVS}) * 100$ de la población de personas mayores vulnerabilidad sociales beneficiada a través de asistencia social programa	$780,155.00$ $780,155.00$	100.00

GOBIERNO DEL ESTADO DE CHIHUAHUA
Presupuesto de Egresos para el Ejercicio Fiscal 2025
Presupuesto Basado en Resultados
Indicadores Transversales

415 - DESARROLLO INTEGRAL DE LA FAMILIA DEL ESTADO DE CHIHUAHUA

ALINEACIÓN AL PLAN ESTATAL DE DESARROLLO

E102T4 - SALUD, DESARROLLO HUMANO E IDENTIDAD CHIHUAHUA - INCLUSIÓN SOCIAL Y SUJETOS PRIORITARIOS - RESPETO DE LOS DERECHOS HUMANOS

PROGRAMA - 2E092C1 - ATENCIÓN INTEGRAL PARA LA PROTECCIÓN Y RESTITUCIÓN DE DERECHOS

DEFINICIÓN	BENEFICIARIOS			
	TIPO	TOTAL	MUJERES	HOMBRES

Proteger y procurar la restitución integral de los derechos que hayan sido Niños, niños, adolescentes vulnerados de las niñas, niños y adolescentes, así como personas en situación de y adultos en situación vulnerable. Mediante la determinación, coordinación y seguimiento de medidas vulnerable de protección especial, así como actividades encaminadas a fomentar una cultura de atención y protección honesta, responsable y total, en beneficio de los derechos humanos de los usuarios.

21,294

12,143

9,151

Indicadores y Recursos Destinados a la Atención de Niñas y Niños

OBJETIVO A MEDIR		DATOS DEL INDICADOR		
NIVEL	RESUMEN NARRATIVO	NOMBRE	FÓRMULA	
PROPOSITO	Las niñas, niños, adolescentes y adolescentes en situación de niñas, niños, adolescentes vulnerabilidad tienen eficiente atención adolescentes y vulnerabilidad para la restitución de sus personas en situación de vulnerabilidad atendidos	de (NNAPPSVA/NN niños, APSV)*100 y adolescentes en situación de vulnerabilidad atendidos	NNAPPSVA = Niñas, niños, adolescentes en situación de vulnerabilidad atendidos NNAPPSV = Niñas, niños, adolescentes y personas en situación de vulnerabilidad	21,294.00 1,616,841.00 1.32
COMPONENTE C01	Atención integral para la protección y restitución de los derechos de niñas, niños y adolescentes, personas para la protección integral y en situación de discapacidad dirigidas	de (MPerdP/MPep niños, adolescentes, personas para la protección integral de los derechos realizados)	MPerdP = Medidas de protección especial y restitución de derechos procesadas MPepdR = Medidas de protección especial y restitución de derechos realizadas	142,904.00 142,904.00 100.00

GOBIERNO DEL ESTADO DE CHIHUAHUA
Presupuesto de Egresos para el Ejercicio Fiscal 2025
Presupuesto Basado en Resultados
Indicadores Transversales

415 - DESARROLLO INTEGRAL DE LA FAMILIA DEL ESTADO DE CHIHUAHUA

ALINEACIÓN AL PLAN ESTATAL DE DESARROLLO

E102T4 - SALUD, DESARROLLO HUMANO E IDENTIDAD CHIHUAHUA - INCLUSIÓN SOCIAL Y SUJETOS PRIORITARIOS - RESPETO DE LOS DERECHOS HUMANOS

PROGRAMA - 2E092C1 - ATENCIÓN INTEGRAL PARA LA PROTECCIÓN Y RESTITUCIÓN DE DERECHOS

DEFINICIÓN	BENEFICIARIOS			
	TIPO	TOTAL	MUJERES	HOMBRES

Proteger y procurar la restitución integral de los derechos que hayan sido Niñas, niños, adolescentes vulnerados de las niñas, niños y adolescentes, así como personas en situación de y adultos en situación vulnerable. Mediante la determinación, coordinación y seguimiento de medidas vulnerable de protección especial, así como actividades encaminadas a fomentar una cultura de atención y protección honesta, responsable y total, en beneficio de los derechos humanos de los usuarios.

21,294

12,143

9,151

Indicadores y Recursos Destinados a la Atención de Niñas y Niños

NIVEL	OBJETIVO A MEDIR	RESUMEN NARRATIVO	NOMBRE	DATOS DEL INDICADOR	
				FÓRMULA	META
ACTIVIDAD C0101	Coordinación de medidas para la atención integral para la protección y restitución de derechos	de (AdR/AdP)*100 de dirección realizadas	AdR = Acciones de dirección programadas	96.00	100.00
ACTIVIDAD C0102	Atención integral para la protección y restitución de los derechos de niñas, niños y adolescentes, personas mayores y en situación de discapacidad	de (AmpR/AmpP) de *100 de atención integral de realizadas	AmpR = Acciones de medidas de protección realizadas AmpP = Acciones de medidas de protección programadas	142,808.00 142,808.00	100.00
COMPONENTE C02	Restitución de derechos de tutelados implementadas	de (ARDTI/ARDTP) de acciones de restitución de derechos	ARDTI = Acciones de restitución de derechos a tutelados implementados ARDTP = Acciones de restitución de derechos a tutelados programados	633,671.00 633,671.00	100.00

GOBIERNO DEL ESTADO DE CHIHUAHUA
Presupuesto de Egresos para el Ejercicio Fiscal 2025
Presupuesto Basado en Resultados
Indicadores Transversales

415 - DESARROLLO INTEGRAL DE LA FAMILIA DEL ESTADO DE CHIHUAHUA

ALINEACIÓN AL PLAN ESTATAL DE DESARROLLO

E102T4 - SALUD, DESARROLLO HUMANO E IDENTIDAD CHIHUAHUA - INCLUSIÓN SOCIAL Y SUJETOS PRIORITARIOS - RESPETO DE LOS DERECHOS HUMANOS

PROGRAMA - 2E092C1 - ATENCIÓN INTEGRAL PARA LA PROTECCIÓN Y RESTITUCIÓN DE DERECHOS

DEFINICIÓN	BENEFICIARIOS			
	TIPO	TOTAL	MUJERES	HOMBRES

Proteger y procurar la restitución integral de los derechos que hayan sido vulnerados de las niñas, niños y adolescentes, así como personas en situación de vulnerabilidad. Mediante la determinación, coordinación y seguimiento de medidas de protección especial, así como actividades encaminadas a fomentar una cultura de atención y protección honesta, responsable y total, en beneficio de los derechos humanos de los usuarios.	Niñas, niños, adolescentes y adultos en situación vulnerable	21,294	12,143	9,151
---	--	--------	--------	-------

Indicadores y Recursos Destinados a la Atención de Niñas y Niños

OBJETIVO A MEDIR		DATOS DEL INDICADOR	
NIVEL	RESUMEN NARRATIVO	NOMBRE	FÓRMULA
ACTIVIDAD C0201	Ejecución directa de acciones de restitución de derechos	Porcentaje de acciones de ejecución directa de restitución de derechos realizadas	AEdrdR = Acciones de ejecución directa de restitución de derechos programadas $\frac{\text{AEdrdR}}{\text{AEdrdR/AEdrdR de P}} * 100$
ACTIVIDAD C0202	Ejecución a través de asistencia social de restitución de derechos	Porcentaje de acciones de asistencia social de restitución de derechos realizadas	ACrdR = Acciones a través de Centros de Asistencia Social de restitución de derechos programadas $\frac{\text{ACrdR}}{\text{ACrdR/ACrdR de P}} * 100$
			142,612.00
			142,612.00
			98,485.00
			98,485.00
			100.00
			100.00

GOBIERNO DEL ESTADO DE CHIHUAHUA
Presupuesto de Egresos para el Ejercicio Fiscal 2025
Presupuesto Basado en Resultados
Indicadores Transversales

415 - DESARROLLO INTEGRAL DE LA FAMILIA DEL ESTADO DE CHIHUAHUA

ALINEACIÓN AL PLAN ESTATAL DE DESARROLLO

E102T4 - SALUD, DESARROLLO HUMANO E IDENTIDAD CHIHUAHUA - INCLUSIÓN SOCIAL Y SUJETOS PRIORITARIOS - RESPETO DE LOS DERECHOS HUMANOS

PROGRAMA - 2E092C1 - ATENCIÓN INTEGRAL PARA LA PROTECCIÓN Y RESTITUCIÓN DE DERECHOS

DEFINICIÓN	BENEFICIARIOS		
	TIPO	TOTAL	MUJERES

Proteger y procurar la restitución integral de los derechos que hayan sido vulnerados de las niñas, niños y adolescentes, así como personas en situación de vulnerabilidad. Mediante la determinación, coordinación y seguimiento de medidas de protección especial, así como actividades encaminadas a fomentar una cultura de atención y protección honesta, responsable y total, en beneficio de los derechos humanos de los usuarios.	Niñas, niños, adolescentes y adultos en situación vulnerable	21,294	12,143	9,151
---	--	--------	--------	-------

Indicadores y Recursos Destinados a la Atención de Niñas y Niños

OBJETIVO A MEDIR		DATOS DEL INDICADOR		
NIVEL	RESUMEN NARRATIVO	NOMBRE	FÓRMULA	META
ACTIVIDAD C0203	Acciones para la restitución de derecho a vivir en familia de niños y adolescentes tutelados	Porcentaje de acciones para la restitución realizadas	$\text{Arr} = \frac{\text{Acciones de restitución realizadas}}{(\text{Arr}/\text{Arp}) * 100}$ $\text{Arp} = \text{Acciones de restitución programadas}$	100.00
ACTIVIDAD C0204	Ejecución directa de acciones de restitución de derechos de niñas y adolescentes migrantes	Porcentaje de acciones de ejecución directa de derechos migrantes realizadas	$\text{AEdrdmR} = \frac{\text{Acciones de ejecución directa de derechos a migrantes realizadas}}{(\text{AEdrdmR}/\text{AedrdmP}) * 100}$ $\text{AedrdmP} = \text{Acciones de ejecución directa de derechos a migrantes programadas}$	100.00

GOBIERNO DEL ESTADO DE CHIHUAHUA
Presupuesto de Egresos para el Ejercicio Fiscal 2025
Presupuesto Basado en Resultados
Indicadores Transversales

415 - DESARROLLO INTEGRAL DE LA FAMILIA DEL ESTADO DE CHIHUAHUA

ALINEACIÓN AL PLAN ESTATAL DE DESARROLLO

E102T4 - SALUD, DESARROLLO HUMANO E IDENTIDAD CHIHUAHUA - INCLUSIÓN SOCIAL Y SUJETOS PRIORITARIOS - RESPETO DE LOS DERECHOS HUMANOS

PROGRAMA - 2E092C1 - ATENCIÓN INTEGRAL PARA LA PROTECCIÓN Y RESTITUCIÓN DE DERECHOS

DEFINICIÓN	BENEFICIARIOS			
	TIPO	TOTAL	MUJERES	HOMBRES

Proteger y procurar la restitución integral de los derechos que hayan sido vulnerados de las niñas, niños y adolescentes, así como personas en situación de vulnerabilidad. Mediante la determinación, coordinación y seguimiento de medidas de protección especial, así como actividades encaminadas a fomentar una cultura de atención y protección honesta, responsable y total, en beneficio de los derechos humanos de los usuarios.	Niñas, niños, adolescentes y adultos en situación vulnerable	21,294	12,143	9,151
---	--	--------	--------	-------

Indicadores y Recursos Destinados a la Atención de Niñas y Niños

OBJETIVO A MEDIR		DATOS DEL INDICADOR	
NIVEL	RESUMEN NARRATIVO	NOMBRE	FÓRMULA
COMPONENTE C03	Registro estatal de centros de atención infantil e inspecciones de asistencia social para niñas, niños y adolescentes y personas en situación de vulnerabilidad realizadas	Porcentaje de registros de Centros de Atención Infantil Social	$\frac{rCAIyCASr}{rC de ASyCAIp} * 100$
			1,684.00
ACTIVIDAD C0301	Actualización del registro estatal de centros de atención infantil y asistencia social	de (ArR/ArP)*100 de actualizaciones de registros	$\frac{ArR}{ArP} * 100$
			183.00
			183.00
			100.00

GOBIERNO DEL ESTADO DE CHIHUAHUA
Presupuesto de Egresos para el Ejercicio Fiscal 2025
Presupuesto Basado en Resultados
Indicadores Transversales

415 - DESARROLLO INTEGRAL DE LA FAMILIA DEL ESTADO DE CHIHUAHUA

ALINEACIÓN AL PLAN ESTATAL DE DESARROLLO

E102T4 - SALUD, DESARROLLO HUMANO E IDENTIDAD CHIHUAHUA - INCLUSIÓN SOCIAL Y SUJETOS PRIORITARIOS - RESPETO DE LOS DERECHOS HUMANOS

PROGRAMA - 2E092C1 - ATENCIÓN INTEGRAL PARA LA PROTECCIÓN Y RESTITUCIÓN DE DERECHOS

DEFINICIÓN	BENEFICIARIOS		
	TIPO	TOTAL	HOMBRES

Proteger y procurar la restitución integral de los derechos que hayan sido vulnerados de las niñas, niños y adolescentes, así como personas en situación de vulnerabilidad. Mediante la determinación, coordinación y seguimiento de medidas de protección especial, así como actividades encaminadas a fomentar una cultura de atención y protección honesta, responsable y total, en beneficio de los derechos humanos de los usuarios.	Niñas, niños, adolescentes y adultos en situación vulnerable	21,294	12,143	9,151
---	--	--------	--------	-------

Indicadores y Recursos Destinados a la Atención de Niñas y Niños

OBJETIVO A MEDIR		DATOS DEL INDICADOR	
NIVEL	RESUMEN NARRATIVO	NOMBRE	FÓRMULA
ACTIVIDAD C0302	Acciones de inspección a la	Porcentaje de acciones de seguimiento a inspecciones de Centros de Asistencia Social	de (AScasR/ASca de sP)*100 a CAS realizadas AScasP = Acciones de seguimiento a CAS programadas
			1,501.00
			1,501.00
ACTIVIDAD C0401	Atención psicológica en el Centro de Justicia para las Mujeres (CEJUM)	Porcentaje de atenciones psicológicas en el Centro de Justicia para las Mujeres	de (ApR/ApP)*100 ApR = Atenciones psicológicas realizadas ApP = Atenciones psicológicas programadas
			1,320.00
			1,320.00
			100.00
			100.00

GOBIERNO DEL ESTADO DE CHIHUAHUA
Presupuesto de Egresos para el Ejercicio Fiscal 2025
Presupuesto Basado en Resultados
Indicadores Transversales

415 - DESARROLLO INTEGRAL DE LA FAMILIA DEL ESTADO DE CHIHUAHUA

ALINEACIÓN AL PLAN ESTATAL DE DESARROLLO

E102T4 - SALUD, DESARROLLO HUMANO E IDENTIDAD CHIHUAHUA - INCLUSIÓN SOCIAL Y SUJETOS PRIORITARIOS - RESPETO DE LOS DERECHOS HUMANOS

PROGRAMA - 2E092C1 - ATENCIÓN INTEGRAL PARA LA PROTECCIÓN Y RESTITUCIÓN DE DERECHOS

DEFINICIÓN	BENEFICIARIOS			
	TIPO	TOTAL	MUJERES	HOMBRES

Proteger y procurar la restitución integral de los derechos que hayan sido Niñas, niños, adolescentes 21,294 12,143 9,151
vulnerados de las niñas, niños y adolescentes, así como personas en situación de y adultos en situación
vulnerabilidad. Mediante la determinación, coordinación y seguimiento de medidas vulnerable
de protección especial, así como actividades encaminadas a fomentar una cultura
de atención y protección honesta, responsable y total, en beneficio de los derechos
humanos de los usuarios.

Indicadores y Recursos Destinados a la Atención de Niñas y Niños

OBJETIVO A MEDIR		DATOS DEL INDICADOR	
NIVEL	RESUMEN NARRATIVO	NOMBRE	FÓRMULA
ACTIVIDAD C0402	Asistencia jurídica en el Centro de Justicia para las Mujeres (CEJUM)	Porcentaje de asistencias jurídicas en el Centro de Justicia para las Mujeres	AJR = Asistencias jurídicas realizadas AJR / AJP * 100
			483.00
			483.00
ACTIVIDAD C0403	Atención a niñas, niños y adolescentes en el Centro de Justicia para las Mujeres (CEJUM)	Porcentaje de atenciones a niñas, niños y adolescentes en el Centro de Justicia para las Mujeres	AR = Atenciones realizadas AR / AP * 100
			336.00
			336.00
			100.00
			100.00

GOBIERNO DEL ESTADO DE CHIHUAHUA
Presupuesto de Egresos para el Ejercicio Fiscal 2025
Presupuesto Basado en Resultados
Indicadores Transversales

415 - DESARROLLO INTEGRAL DE LA FAMILIA DEL ESTADO DE CHIHUAHUA

ALINEACIÓN AL PLAN ESTATAL DE DESARROLLO

E102T4 - SALUD, DESARROLLO HUMANO E IDENTIDAD CHIHUAHUA - INCLUSIÓN SOCIAL Y SUJETOS PRIORITARIOS - RESPETO DE LOS DERECHOS HUMANOS

PROGRAMA - 2E093C1 - ESPARCIMIENTO PARA EL DESARROLLO FAMILIAR

DEFINICIÓN	BENEFICIARIOS		
	TIPO	TOTAL	HOMBRES

Contar con espacios y actividades en el Estado que permitan a la población con interés en la cultura, ciencia, tecnología, deportes acáticos y actividades deportivas lúdicas, fortalecer su integración familiar a través de actividades de esparcimiento en entornos de convivencia familiar.		464,503	246,264	218,239
---	--	---------	---------	---------

Población del Estado de Chihuahua

Indicadores y Recursos Destinados a la Atención de Niñas y Niños

OBJETIVO A MEDIR		DATOS DEL INDICADOR		
NIVEL	RESUMEN NARRATIVO	NOMBRE	FÓRMULA	META
ACTIVIDAD C0101	Atención de eventos sin espacios de esparcimiento	Porcentaje de atención de eventos con costo en espacios de esparcimiento	$(\text{AECCR}/\text{AECC de P}) * 100$	100.00
		de costo en espacios de esparcimiento	$\text{AECCR} = \text{Atención de eventos con costo en espacios de esparcimiento realizados}$	248.00
		de esparcimiento	$\text{AECCP} = \text{Atención de eventos con costo en espacios de esparcimiento programados}$	248.00
ACTIVIDAD C0102	Atención de eventos sin espacios de esparcimiento	Porcentaje de atención de eventos sin costo en espacios de esparcimiento	$(\text{AESCR}/\text{AESC de P}) * 100$	100.00
		de costo en espacios de esparcimiento	$\text{AESCR} = \text{Atención de eventos sin costo en espacios de esparcimiento realizados}$	199.00
		de esparcimiento	$\text{AESCP} = \text{Atención de eventos sin costo en espacios de esparcimiento programados}$	199.00

GOBIERNO DEL ESTADO DE CHIHUAHUA
Presupuesto de Egresos para el Ejercicio Fiscal 2025
Presupuesto Basado en Resultados
Indicadores Transversales

415 - DESARROLLO INTEGRAL DE LA FAMILIA DEL ESTADO DE CHIHUAHUA

ALINEACIÓN AL PLAN ESTATAL DE DESARROLLO

E102T4 - SALUD, DESARROLLO HUMANO E IDENTIDAD CHIHUAHUA - INCLUSIÓN SOCIAL Y SUJETOS PRIORITARIOS - RESPETO DE LOS DERECHOS HUMANOS

PROGRAMA - 2E093C1 - ESPARCIMIENTO PARA EL DESARROLLO FAMILIAR

DEFINICIÓN	BENEFICIARIOS			
	TIPO	TOTAL	MUJERES	HOMBRES

Contar con espacios y actividades en el Estado que permitan a la población con interés en la cultura, ciencia, tecnología, deportes acáticos y actividades deportivas lúdicas, fortalecer su integración familiar a través de actividades de esparcimiento en entornos de convivencia familiar.		464,503	246,264	218,239
---	--	---------	---------	---------

Población del Estado de Chihuahua

Indicadores y Recursos Destinados a la Atención de Niñas y Niños

OBJETIVO A MEDIR		DATOS DEL INDICADOR		
NIVEL	RESUMEN NARRATIVO	NOMBRE	FÓRMULA	META
ACTIVIDAD C0103	Realización de eventos foráneos	Porcentaje de acciones para la creación, organización y atención de eventos foráneos	AEFR = Acciones para la creación, organización y atención de eventos foráneos realizadas AEFP = Acciones para la creación, organización y atención de eventos foráneos programadas	35.00 35.00
ACTIVIDAD C0201	Acciones en el Parque Colibrí	Porcentaje de acciones en el Parque Colibrí realizadas	APCr = Acciones en el Parque Colibrí realizadas APAp = Acciones en el Parque Colibrí programadas	118.00 118.00
ACTIVIDAD C0301	Promoción en los espacios de esparcimiento	Porcentaje de acciones de promoción en los espacios de esparcimiento	APR = Acciones de promoción realizadas APP = Acciones de promoción programadas	838.00 838.00

GOBIERNO DEL ESTADO DE CHIHUAHUA
Presupuesto de Egresos para el Ejercicio Fiscal 2025
Presupuesto Basado en Resultados
Indicadores Transversales

415 - DESARROLLO INTEGRAL DE LA FAMILIA DEL ESTADO DE CHIHUAHUA

ALINEACIÓN AL PLAN ESTATAL DE DESARROLLO

E102T4 - SALUD, DESARROLLO HUMANO E IDENTIDAD CHIHUAHUA - INCLUSIÓN SOCIAL Y SUJETOS PRIORITARIOS - RESPETO DE LOS DERECHOS HUMANOS

PROGRAMA - 2E093C1 - ESPARCIMIENTO PARA EL DESARROLLO FAMILIAR

DEFINICIÓN	BENEFICIARIOS		
	TIPO	TOTAL	HOMBRES

Contar con espacios y actividades en el Estado que permitan a la población con interés en la cultura, ciencia, tecnología, deportes acáticos y actividades deportivas lúdicas, fortalecer su integración familiar a través de actividades de esparcimiento en entornos de convivencia familiar.		464,503	246,264	218,239
---	--	---------	---------	---------

Población del Estado de Chihuahua

Indicadores y Recursos Destinados a la Atención de Niñas y Niños

OBJETIVO A MEDIR		DATOS DEL INDICADOR		
NIVEL	RESUMEN NARRATIVO	NOMBRE	FÓRMULA	META
ACTIVIDAD C0302	Aplicación de encuestas de satisfacción	Porcentaje de encuestas de satisfacción	$ESa = \frac{\text{Encuestas de satisfacción aplicadas}}{\text{Encuestas de satisfacción programadas}} * 100$	100.00
ACTIVIDAD C0303	Supervisión y mantenimiento de los espacios de esparcimiento realizados	Porcentaje acciones supervisión y mantenimiento de los espacios de esparcimiento	$ASMR = \frac{\text{Acciones de supervisión y mantenimiento realizadas}}{\text{Acciones de supervisión y mantenimiento programadas}}$	100.00
ACTIVIDAD C0401	Operación de taquilla de Museo Interactivo	Porcentaje semilla museo interactivo	$SSMlr = \frac{\text{Servicios de semilla museo interactivo realizados}}{\text{Servicios de semilla museo interactivo programados}}$	100.00

GOBIERNO DEL ESTADO DE CHIHUAHUA
Presupuesto de Egresos para el Ejercicio Fiscal 2025
Presupuesto Basado en Resultados
Indicadores Transversales

415 - DESARROLLO INTEGRAL DE LA FAMILIA DEL ESTADO DE CHIHUAHUA

ALINEACIÓN AL PLAN ESTATAL DE DESARROLLO

E102T4 - SALUD, DESARROLLO HUMANO E IDENTIDAD CHIHUAHUA - INCLUSIÓN SOCIAL Y SUJETOS PRIORITARIOS - RESPETO DE LOS DERECHOS HUMANOS

PROGRAMA - 2E093C1 - ESPARCIMIENTO PARA EL DESARROLLO FAMILIAR

DEFINICIÓN	BENEFICIARIOS		
	TIPO	TOTAL	HOMBRES

Contar con espacios y actividades en el Estado que permitan a la población con interés en la cultura, ciencia, tecnología, deportes acáticos y actividades deportivas lúdicas, fortalecer su integración familiar a través de actividades de esparcimiento en entornos de convivencia familiar.		464,503	246,264	218,239
---	--	---------	---------	---------

Población del Estado de Chihuahua

Indicadores y Recursos Destinados a la Atención de Niñas y Niños

OBJETIVO A MEDIR		DATOS DEL INDICADOR		
NIVEL	RESUMEN NARRATIVO	NOMBRE	FÓRMULA	META
ACTIVIDAD C0402	Realización de actividades temporales en Semilla Museo Interactivo	Porcentaje de actividades temporales en Semilla Museo interactivo	$(ATR/ATP)*100$ ATR = Actividades de temporada realizadas ATP = Actividades de temporada programadas	100.00
ACTIVIDAD C0403	Exposiciones temporales en Museo Interactivo	Porcentaje de exposiciones temporales en Semilla Museo Interactivo	$(ETR/ETP)*100$ ETR = Exposiciones temporales realizadas ETP = Exposiciones temporales programadas	100.00
ACTIVIDAD C0404	Implementación de cursos, talleres y proyectos STEAMS	Porcentaje de cursos y talleres impartidos en Semilla Museo Interactivo	$(CTI/CTP)*100$ CTI = Cursos y talleres impartidos CTP = Cursos y talleres programados	100.00

GOBIERNO DEL ESTADO DE CHIHUAHUA
Presupuesto de Egresos para el Ejercicio Fiscal 2025
Presupuesto Basado en Resultados
Indicadores Transversales

415 - DESARROLLO INTEGRAL DE LA FAMILIA DEL ESTADO DE CHIHUAHUA

ALINEACIÓN AL PLAN ESTATAL DE DESARROLLO

E102T4 - SALUD, DESARROLLO HUMANO E IDENTIDAD CHIHUAHUA - INCLUSIÓN SOCIAL Y SUJETOS PRIORITARIOS - RESPETO DE LOS DERECHOS HUMANOS

PROGRAMA - 2E093C1 - ESPARCIMIENTO PARA EL DESARROLLO FAMILIAR

DEFINICIÓN	BENEFICIARIOS		
	TIPO	TOTAL	HOMBRES

Contar con espacios y actividades en el Estado que permitan a la población con interés en la cultura, ciencia, tecnología, deportes acuáticos y actividades deportivas lúdicas, fortalecer su integración familiar a través de actividades de esparcimiento en entornos de convivencia familiar.		464,503	246,264	218,239
--	--	---------	---------	---------

Población del Estado de Chihuahua

Indicadores y Recursos Destinados a la Atención de Niñas y Niños

OBJETIVO A MEDIR		DATOS DEL INDICADOR	
NIVEL	RESUMEN NARRATIVO	NOMBRE	FÓRMULA
ACTIVIDAD C0404	Implementación de cursos, talleres y proyectos STEAMS	Porcentaje de proyectos STEAMS en Semilla Museo Interactivo	PSR = Proyectos STEAMS realizados PSP = Proyectos STEAMS programados
ACTIVIDAD C0405	Acciones de Museo realizadas	Porcentaje de acciones Museo Itinerante	AMIR = Acciones de Museo Itinerante realizadas AMIP = Acciones de Museo Itinerante programadas
			66.00 66.00 19.00 19.00
			META 100.00

GOBIERNO DEL ESTADO DE CHIHUAHUA
Presupuesto de Egresos para el Ejercicio Fiscal 2025
Presupuesto Basado en Resultados
Indicadores Transversales

415 - DESARROLLO INTEGRAL DE LA FAMILIA DEL ESTADO DE CHIHUAHUA

ALINEACIÓN AL PLAN ESTATAL DE DESARROLLO

E102T2 - SALUD, DESARROLLO HUMANO E IDENTIDAD CHIHUAHUA - INCLUSIÓN SOCIAL Y SUJETOS PRIORITARIOS - TRANSPARENCIA Y RENDICIÓN DE CUENTAS

PROGRAMA - 2P036L1 - GESTIÓN INSTITUCIONAL DIF

DEFINICIÓN	BENEFICIARIOS		
	TIPO	TOTAL	HOMBRES

Acciones encaminadas a mejorar la gestión institucional en el personal del Personal institucional del Desarrollo Integral de la Familia, propiciando que los recursos públicos sean Desarrollo Integral de la Familia ejercidos de acuerdo a los objetivos y metas establecidas, así como en estricto apego a las disposiciones legales aplicables y a la normatividad vigente. Todo ello bajo los criterios de eficacia, eficiencia, economía, racionalidad, transparencia y honradez.	949	603	346
---	-----	-----	-----

Indicadores y Recursos Destinados a la Atención de Niñas y Niños

OBJETIVO A MEDIR		DATOS DEL INDICADOR	
NIVEL	RESUMEN NARRATIVO	NOMBRE	FÓRMULA
ACTIVIDAD C0205	Atención a las solicitudes de mantenimiento y servicios generales	Porcentaje de solicitudes de mantenimiento y servicios generales	de (Sa/St)*100
			Sa = Solicitudes atendidas
			St = Solicitudes tramitadas
			120.00
			120.00
			META 100.00

PRESUPUESTO DE **EGRESOS**

EJERCICIO FISCAL 2025

ADOLESCENTES



**GOBIERNO
DEL ESTADO**

GOBIERNO DEL ESTADO DE CHIHUAHUA

PRESUPUESTO DE EGRESOS 2025

Presupuesto Basado en Resultados

Indicadores y Recursos Destinados a la Atención de Adolescentes

ENTE PÚBLICO		PROGRAMAS P _{BR}	INDICADORES	IMPORTE
PODER EJECUTIVO		16	69	258,787,981
102 SECRETARÍA GENERAL DE GOBIERNO		1	8	416,086
2P040L2 SISTEMA ESTATAL DE PROTECCIÓN INTEGRAL DE NIÑAS, NIÑOS Y ADOLESCENTES			8	416,086
105 SECRETARÍA DE DESARROLLO HUMANO Y BIEN COMÚN		3	7	30,494,015
1S028A1 JUNTOS SI PODEMOS			1	4,202,250
1S054A1 ATENCIÓN A NIÑAS, NIÑOS, ADOLESCENTES Y JUVENTUDES			1	19,000,000
2E027C1 FORTALECIMIENTO COMUNITARIO Y PARTICIPACIÓN CIUDADANA			5	7,291,765
106 SECRETARÍA DE SALUD		1	4	2,278,960
2E034C1 JUNTOS EN LA SALUD DE MUJERES EMBARAZADAS, NIÑAS Y NIÑOS MENORES DE 6 AÑOS			4	2,278,960
107 SECRETARÍA DE EDUCACIÓN Y DEPORTE		5	23	174,965,396
1S001A1 PROGRAMA ESTATAL DE BECAS Y APOYOS EDUCATIVOS			4	42,480,400
1S063A1 APOYOS ESCOLARES PARA EDUCACIÓN BÁSICA			4	124,994,812
2E043C1 COBERTURA EN EDUCACIÓN BÁSICA			3	6,721,713
2E055C1 COBERTURA EN EDUCACIÓN MEDIA SUPERIOR			5	79,815
2E220C1 FORMACIÓN INTEGRAL DE LOS ESTUDIANTES DE EDUCACIÓN MEDIA SUPERIOR			7	688,656
108 SECRETARÍA DE TRABAJO Y PREVISIÓN SOCIAL		1	2	601,200
2E014C1 JUSTICIA LABORAL			2	601,200
115 FISCALÍA GENERAL DEL ESTADO		2	5	31,301,970
2E008C1 INVESTIGACIÓN Y PERSECUCIÓN DEL DELITO			3	9,373,990
2E081C1 PROGRAMA INSTITUCIONAL DE ATENCIÓN A VÍCTIMAS			2	21,927,980
126 SECRETARÍA DE SEGURIDAD PÚBLICA		2	14	12,435,329
2E004C1 PREVENCIÓN DE LA VIOLENCIA Y LA DELINCUENCIA CON PARTICIPACIÓN CIUDADANA			5	295,089
2E006C1 REHABILITACIÓN Y REINSERCIÓN SOCIAL			9	12,140,240
130 SECRETARÍA DE PUEBLOS Y COMUNIDADES INDÍGENAS		1	6	6,295,025
2E200C1 ESTRATEGIA SOLIDARIA DE ALIMENTACIÓN NUTRITIVA, EN ESCUELAS CON POBLACIÓN INDÍGENA			6	6,295,025
ORGANISMOS DESCENTRALIZADOS		13	99	6,813,755,740
401 SERVICIOS EDUCATIVOS DEL ESTADO DE CHIHUAHUA		3	10	4,557,035,222
1S062A1 SERVICIOS DE APOYOS PARA EL ACCESO Y PERMANENCIA EN EDUCACIÓN BÁSICA Y NORMAL			3	21,940,554
2E206C1 COBERTURA EN EDUCACIÓN BÁSICA INCLUSIVA			3	4,529,497,168
2E209C1 GESTIÓN PARA LA EDUCACIÓN BÁSICA, NORMAL Y POSGRADO			4	5,597,500

GOBIERNO DEL ESTADO DE CHIHUAHUA

PRESUPUESTO DE EGRESOS 2025

Presupuesto Basado en Resultados

Indicadores y Recursos Destinados a la Atención de Adolescentes

ENTE PÚBLICO	PROGRAMAS Pbr	INDICADORES	IMPORTE
404 COLEGIO DE BACHILLERES DEL ESTADO DE CHIHUAHUA	2	26	1,327,536,796
2E204C1 PERMANENCIA EN EDUCACIÓN BACHILLERATO		13	1,313,537,660
2K043D2 INFRAESTRUCTURA EDUCATIVA COBACH		13	13,999,136
407 COLEGIO DE EDUCACIÓN PROFESIONAL TÉCNICA DEL ESTADO DE CHIHUAHUA	2	6	300,509,270
2E058C1 COBERTURA EN EDUCACIÓN EN BACHILLERATO TECNOLÓGICO		4	299,538,301
2E151C1 CALIDAD EN LOS SERVICIOS DE EDUCACIÓN PROFESIONAL TÉCNICA BACHILLER		2	970,969
415 DESARROLLO INTEGRAL DE LA FAMILIA DEL ESTADO DE CHIHUAHUA	5	51	411,971,116
1S005A1 ALIMENTACIÓN Y DESARROLLO AUTOSUSTENTABLE DE LAS FAMILIAS		14	227,639,558
1S041A1 FORTALECIMIENTO FAMILIAR		5	1,850,000
1S059A1 ALIMENTACIÓN Y DESARROLLO AUTOSUSTENTABLE DE LAS FAMILIAS EN LOS MUNICIPIOS DE LA REGIÓN SERRANA		3	77,376,071
2E092C1 ATENCIÓN INTEGRAL PARA LA PROTECCIÓN Y RESTITUCIÓN DE DERECHOS		16	96,156,853
2E093C1 ESPARCIMIENTO PARA EL DESARROLLO FAMILIAR		13	8,948,634
440 SUBSISTEMA DE PREPARATORIA ABIERTA Y TELEBACHILLERATO DEL ESTADO DE CHIHUAHUA	1	6	216,703,336
2E115C1 EDUCACIÓN EN TELEBACHILLERATOS		6	216,703,336
TOTAL GENERAL	29	168	7,072,543,721

Nota: Derivado de recomendaciones por parte del SIPINNA, el anexo de adolescentes se separa en virtud de identificar los recursos destinados a este grupo poblacional específico; sin embargo, existen clasificaciones donde el mismo recurso se destina en beneficio de las niñas, niños y adolescentes, como es el caso de la educación básica, donde la misma cantidad de recursos tiene un efecto positivo en ambos grupos de edad.

GOBIERNO DEL ESTADO DE CHIHUAHUA
Presupuesto de Egresos para el Ejercicio Fiscal 2025
Presupuesto Basado en Resultados
Indicadores Transversales

102 - SECRETARÍA GENERAL DE GOBIERNO

ALINEACIÓN AL PLAN ESTATAL DE DESARROLLO

E102T4 - SALUD, DESARROLLO HUMANO E IDENTIDAD CHIHUAHUA - INCLUSIÓN SOCIAL Y SUJETOS PRIORITARIOS - RESPETO DE LOS DERECHOS HUMANOS

PROGRAMA - 2P040L2 - SISTEMA ESTATAL DE PROTECCIÓN INTEGRAL DE NIÑAS, NIÑOS Y ADOLESCENTES

DEFINICIÓN	BENEFICIARIOS			
	TIPO	TOTAL	MUJERES	HOMBRES

Coordinar institucionalmente las acciones entre las dependencias y entidades que integran, o no, el Sistema Estatal de Protección Integral de Niñas, Niños y Adolescentes con el objeto de respetar, garantizar, proteger y restituir sus derechos.		83	0	0
---	--	----	---	---

Indicadores y Recursos Destinados a la Atención de Adolescentes

OBJETIVO A MEDIR		DATOS DEL INDICADOR		
NIVEL	RESUMEN NARRATIVO	NOMBRE	FÓRMULA	META
ACTIVIDAD C0101	Realización de sesiones de comisión, sistema y consejos	Porcentaje de sesiones	de $(SR/SP)*100$ SR = Sesiones realizadas SP = Sesiones programas	32.00 32.00
ACTIVIDAD C0102	Celebración de firma de convenios	Porcentaje de convenios	de $(CR/CP)*100$ CR = Convenios realizados CP = Convenios programados	5.00 5.00
ACTIVIDAD C0201	Actualización periódica de indicadores de Niñas, Niños y Adolescentes	Porcentaje de los indicadores de Niñas, Niños y Adolescentes	de $(IAS/ITIS)*100$ IAS = Indicadores actualizados en el sistema TIS = Total de Indicadores en el sistema	86.00 86.00
ACTIVIDAD C0202	Mejora del software de indicadores	Porcentaje de mejora del software	de $(AR/AP)*100$ AR = Acciones realizadas AP = Acciones solicitadas	4.00 4.00

GOBIERNO DEL ESTADO DE CHIHUAHUA
Presupuesto de Egresos para el Ejercicio Fiscal 2025
Presupuesto Basado en Resultados
Indicadores Transversales

102 - SECRETARÍA GENERAL DE GOBIERNO

ALINEACIÓN AL PLAN ESTATAL DE DESARROLLO

E102T4 - SALUD, DESARROLLO HUMANO E IDENTIDAD CHIHUAHUA - INCLUSIÓN SOCIAL Y SUJETOS PRIORITARIOS - RESPETO DE LOS DERECHOS HUMANOS

PROGRAMA - 2P040L2 - SISTEMA ESTATAL DE PROTECCIÓN INTEGRAL DE NIÑAS, NIÑOS Y ADOLESCENTES

DEFINICIÓN	BENEFICIARIOS			
	TIPO	TOTAL	MUJERES	HOMBRES

Coordinar institucionalmente las acciones entre las dependencias y entidades que integran, o no, el Sistema Estatal de Protección Integral de Niñas, Niños y Adolescentes con el objeto de respetar, garantizar, proteger y restituir sus derechos.		83	0	0
---	--	----	---	---

Indicadores y Recursos Destinados a la Atención de Adolescentes

NIVEL	OBJETIVO A MEDIR	RESUMEN NARRATIVO	NOMBRE	DATOS DEL INDICADOR		
				FÓRMULA	META	META
ACTIVIDAD C0301	Seguimiento al desarrollo de sesiones de los sistemas municipales	Porcentaje de seguimientos realizados con respecto a los seguimientos programados	de (SR/SP)*100	SR = Seguimientos realizados	112.00	100.00
ACTIVIDAD C0302	Promoción de buenas prácticas en los municipios	Porcentaje de buenas prácticas en los municipios	de (BPPM/BPPS)*100	SP = Seguimientos programados BPPM = Buenas Practicas Promovidas con los Municipios BPPS = Buenas Practicas Presentadas en el SIPINNA	5.00	100.00
ACTIVIDAD C0401	Elaboración del programa de capacitación	de programa de capacitación	del (PCR/PCP) de *100	PCR = Programa de capacitación realizado PCP = Programa de capacitación programado	1.00	100.00

GOBIERNO DEL ESTADO DE CHIHUAHUA
Presupuesto de Egresos para el Ejercicio Fiscal 2025
Presupuesto Basado en Resultados
Indicadores Transversales

102 - SECRETARÍA GENERAL DE GOBIERNO

ALINEACIÓN AL PLAN ESTATAL DE DESARROLLO

E102T4 - SALUD, DESARROLLO HUMANO E IDENTIDAD CHIHUAHUA - INCLUSIÓN SOCIAL Y SUJETOS PRIORITARIOS - RESPETO DE LOS DERECHOS HUMANOS

PROGRAMA - 2P040L2 - SISTEMA ESTATAL DE PROTECCIÓN INTEGRAL DE NIÑAS, NIÑOS Y ADOLESCENTES

DEFINICIÓN	BENEFICIARIOS			
	TIPO	TOTAL	MUJERES	HOMBRES

Coordinar institucionalmente las acciones entre las dependencias y entidades que integran, o no, el Sistema Estatal de Protección Integral de Niñas, Niños y Adolescentes con el objeto de respetar, garantizar, proteger y restituir sus derechos.	Sujetos obligados	83	0	0
---	-------------------	----	---	---

Indicadores y Recursos Destinados a la Atención de Adolescentes

OBJETIVO A MEDIR		DATOS DEL INDICADOR		
NIVEL	RESUMEN NARRATIVO	NOMBRE	FÓRMULA	META
ACTIVIDAD C0402	Realización de las convocatorias	Porcentaje convocatorias realizadas	$CR = \text{Convocatorias realizadas} \times 100$	15.00
		convocatorias realizadas	$CP = \text{Convocatorias programadas}$	15.00

GOBIERNO DEL ESTADO DE CHIHUAHUA
Presupuesto de Egresos para el Ejercicio Fiscal 2025
Presupuesto Basado en Resultados
Indicadores Transversales

105 - SECRETARÍA DE DESARROLLO HUMANO Y BIEN COMÚN

ALINEACIÓN AL PLAN ESTATAL DE DESARROLLO

E102T4 - SALUD, DESARROLLO HUMANO E IDENTIDAD CHIHUAHUA - INCLUSIÓN SOCIAL Y SUJETOS PRIORITARIOS - RESPETO DE LOS DERECHOS HUMANOS

PROGRAMA - 1S028A1 - JUNTOS SI PODEMOS

DEFINICIÓN	BENEFICIARIOS		
	TIPO	TOTAL	MUJERES

Acciones encaminadas a mejorar la calidad de vida y contribuir al desarrollo social y humano de las personas en condición de vulnerabilidad que habitan los municipios de Ahumada, Ascensión, Guadalupe, Janos, Juárez y Práxedes G. Guerrero, mediante la entrega de apoyos económicos, apoyos en especie y servicios para el fortalecimiento comunitario, desarrollo de habilidades, inclusión productiva y la atención biopsicosocial.

33,843

21,968

11,875

Indicadores y Recursos Destinados a la Atención de Adolescentes

OBJETIVO A MEDIR		DATOS DEL INDICADOR			
NIVEL	RESUMEN NARRATIVO	NOMBRE	FÓRMULA	META	
ACTIVIDAD C0701	Entrega de becas a las y los colaboradores	los Porcentaje de becas entregadas	BCE = Becas a las y los colaboradores entregadas BCP = Becas a las y los colaboradores programadas	243.00 243.00	100.00

GOBIERNO DEL ESTADO DE CHIHUAHUA
Presupuesto de Egresos para el Ejercicio Fiscal 2025
Presupuesto Basado en Resultados
Indicadores Transversales

105 - SECRETARÍA DE DESARROLLO HUMANO Y BIEN COMÚN

ALINEACIÓN AL PLAN ESTATAL DE DESARROLLO

E102T4 - SALUD, DESARROLLO HUMANO E IDENTIDAD CHIHUAHUA - INCLUSIÓN SOCIAL Y SUJETOS PRIORITARIOS - RESPETO DE LOS DERECHOS HUMANOS

PROGRAMA - 1S054A1 - ATENCIÓN A NIÑAS, NIÑOS, ADOLESCENTES Y JUVENTUDES

DEFINICIÓN	BENEFICIARIOS			
	TIPO	TOTAL	MUJERES	HOMBRES

Implementar y ejecutar acciones encaminadas a la atención y el fortalecimiento de Niñas, niños, adolescentes e infantes, niñas, adolescentes y juveniles en situación de pobreza, mediante el otorgamiento de apoyos y servicios para el desarrollo integral en un ambiente participativo con enfoque de derechos y perspectiva de género.

TOTAL	4,332	2,166	2,166
-------	-------	-------	-------

Indicadores y Recursos Destinados a la Atención de Adolescentes

OBJETIVO A MEDIR		DATOS DEL INDICADOR	
NIVEL	RESUMEN NARRATIVO	NOMBRE	FÓRMULA
ACTIVIDAD C0203	Seguimiento a convenios marco para la atención de niñas y niños.	Porcentaje de seguimientos realizados	SRCM = Seguimientos realizados a convenios marco SPCM = Seguimientos programados a convenios marco.
		*100	12.00
			12.00
			META 100.00

GOBIERNO DEL ESTADO DE CHIHUAHUA
Presupuesto de Egresos para el Ejercicio Fiscal 2025
Presupuesto Basado en Resultados
Indicadores Transversales

105 - SECRETARÍA DE DESARROLLO HUMANO Y BIEN COMÚN

ALINEACIÓN AL PLAN ESTATAL DE DESARROLLO

E102T4 - SALUD, DESARROLLO HUMANO E IDENTIDAD CHIHUAHUA - INCLUSIÓN SOCIAL Y SUJETOS PRIORITARIOS - RESPETO DE LOS DERECHOS HUMANOS

PROGRAMA - 2E027C-1 - FORTALECIMIENTO COMUNITARIO Y PARTICIPACIÓN CIUDADANA

DEFINICIÓN	BENEFICIARIOS			
	TIPO	TOTAL	MUJERES	HOMBRES

Coadyuvar al desarrollo integral de las personas en situación de vulnerabilidad, Personas mediante apoyos económicos, en especie y servicios para el fortalecimiento del tejido social, así como atención psicológica para ampliar sus capacidades y mejorar de su calidad de vida.

167,671 100,602 67,069

Indicadores y Recursos Destinados a la Atención de Adolescentes

OBJETIVO A MEDIR		DATOS DEL INDICADOR			
NIVEL	RESUMEN NARRATIVO	NOMBRE	FÓRMULA	META	
ACTIVIDAD C0101	Elaboración de planes de trabajo para los eventos de servicios elaborados	Porcentaje de planes de trabajo para los eventos de servicios elaborados	de $(PTE/PTP)*100$ PTE = Planes de Trabajo elaborados PTP = Planes de Trabajo programados	180.00 180.00	100.00
ACTIVIDAD C0203	Integración de expedientes para orientación médica	Porcentaje expedientes integrados	de $(EXI/EXP)*100$ EXI = Expedientes Integrados EXP = Expedientes Programados	150.00 150.00	100.00
ACTIVIDAD C0401	Realización de estudio socioeconómico para la entrega de apoyos económicos	Porcentaje de estudios socioeconómicos	de $(ESR/ESP)*100$ ESR = Estudios socio económicos realizados ESP = Estudios socio económicos programados	750.00 750.00	100.00
ACTIVIDAD C0403	Integración de expedientes para apoyos económicos a través de centros, comités y ventanillas	Porcentaje de expedientes integrados	de $(EI/EP)*100$ EI = Expedientes Integrados EP = Expedientes Programados	10,000.00 10,000.00	100.00

GOBIERNO DEL ESTADO DE CHIHUAHUA
Presupuesto de Egresos para el Ejercicio Fiscal 2025
Presupuesto Basado en Resultados
Indicadores Transversales

105 - SECRETARÍA DE DESARROLLO HUMANO Y BIEN COMÚN

ALINEACIÓN AL PLAN ESTATAL DE DESARROLLO

E102T4 - SALUD, DESARROLLO HUMANO E IDENTIDAD CHIHUAHUA - INCLUSIÓN SOCIAL Y SUJETOS PRIORITARIOS - RESPETO DE LOS DERECHOS HUMANOS

PROGRAMA - 2E027C1 - FORTALECIMIENTO COMUNITARIO Y PARTICIPACIÓN CIUDADANA

DEFINICIÓN	BENEFICIARIOS			
	TIPO	TOTAL	MUJERES	HOMBRES

Coadyuvar al desarrollo integral de las personas en situación de vulnerabilidad, Personas mediante apoyos económicos, en especie y servicios para el fortalecimiento del tejido social, así como atención psicológica para ampliar sus capacidades y mejorar de su calidad de vida. 167,671 100,602 67,069

Indicadores y Recursos Destinados a la Atención de Adolescentes

OBJETIVO A MEDIR		DATOS DEL INDICADOR	
NIVEL	RESUMEN NARRATIVO	NOMBRE	FÓRMULA
ACTIVIDAD C0404	Entrega de becas a las y los colaboradores	Porcentaje de becas otorgadas a colaboradores	BCE = Becas a colaboradores entregadas BCP = Becas a colaboradores programadas
			212.00 212.00
			META 100.00

GOBIERNO DEL ESTADO DE CHIHUAHUA
Presupuesto de Egresos para el Ejercicio Fiscal 2025
Presupuesto Basado en Resultados
Indicadores Transversales

106 - SECRETARÍA DE SALUD

ALINEACIÓN AL PLAN ESTATAL DE DESARROLLO

E101T4 - SALUD, DESARROLLO HUMANO E IDENTIDAD CHIHUAHUA - SALUD - RESPETO DE LOS DERECHOS HUMANOS

PROGRAMA - 2E034C1 - JUNTOS EN LA SALUD DE MUJERES EMBARAZADAS, NIÑAS Y NIÑOS MENORES DE 6 AÑOS

DEFINICIÓN	BENEFICIARIOS			
	TIPO	TOTAL	MUJERES	HOMBRES
		900	422	478

Programa interinstitucional con acciones focalizadas en reducir las brechas en la Población población de mayor rezago y marginación social, priorizando a las mujeres embarazadas, niñas y niños menores de 6 años.

Indicadores y Recursos Destinados a la Atención de Adolescentes

OBJETIVO A MEDIR		DATOS DEL INDICADOR		
NIVEL	RESUMEN NARRATIVO	NOMBRE	FÓRMULA	META
ACTIVIDAD C0101	Traslado de brigadas médicas a las zonas de atención prioritaria.	Porcentaje de traslados de las brigadas médicas que acuden a las zonas de atención prioritaria	$NTR = \text{Numero de Traslados Reales}$ $NTP = \text{Numero de Traslados Programados}$	100.00
ACTIVIDAD C0201	Visitas domiciliarias a mujeres embarazadas.	Porcentaje de seguimiento de mujeres embarazadas	$VR = \text{Visitas Realizadas}$ $VP = \text{Visitas Programadas}$	100.00
ACTIVIDAD C0301	Realización de visitas a niñas y niños menores de 6 años.	Promedio niños y niñas menores de 6 años atendidos por visita	$TNN = \text{Total de Niñas y Niños menores de 6 años}$ $VR = \text{Visitas Realizadas}$	2.76

GOBIERNO DEL ESTADO DE CHIHUAHUA
Presupuesto de Egresos para el Ejercicio Fiscal 2025
Presupuesto Basado en Resultados
Indicadores Transversales

106 - SECRETARÍA DE SALUD

ALINEACIÓN AL PLAN ESTATAL DE DESARROLLO

E101T4 - SALUD, DESARROLLO HUMANO E IDENTIDAD CHIHUAHUA - SALUD - RESPETO DE LOS DERECHOS HUMANOS

PROGRAMA - 2E034C1 - JUNTOS EN LA SALUD DE MUJERES EMBARAZADAS, NIÑAS Y NIÑOS MENORES DE 6 AÑOS

DEFINICIÓN	BENEFICIARIOS			
	TIPO	TOTAL	MUJERES	HOMBRES
		900	422	478

Programa interinstitucional con acciones focalizadas en reducir las brechas en la Población población de mayor rezago y marginación social, priorizando a las mujeres embarazadas, niñas y niños menores de 6 años.

Indicadores y Recursos Destinados a la Atención de Adolescentes

OBJETIVO A MEDIR		DATOS DEL INDICADOR		
NIVEL	RESUMEN NARRATIVO	NOMBRE	FÓRMULA	META
ACTIVIDAD C0302	Traslados a hospital de niñas y niños menores de 6 años.	Porcentaje trasladados en niñas y niños menores de 6 años	$\frac{\text{TNNR}}{\text{TNNP}} \times 100$ TNNR = Traslados de Niñas y Niños Realizados TNNP = Traslados de Niñas y Niños Programados	100.00
			10.00	10.00

GOBIERNO DEL ESTADO DE CHIHUAHUA
Presupuesto de Egresos para el Ejercicio Fiscal 2025
Presupuesto Basado en Resultados
Indicadores Transversales

107 - SECRETARÍA DE EDUCACIÓN Y DEPORTE

ALINEACIÓN AL PLAN ESTATAL DE DESARROLLO

E104T4 - SALUD, DESARROLLO HUMANO E IDENTIDAD CHIHUAHUA - EDUCACIÓN - RESPETO DE LOS DERECHOS HUMANOS

PROGRAMA - 1S001A1 - PROGRAMA ESTATAL DE BECAS Y APOYOS EDUCATIVOS

DEFINICIÓN	BENEFICIARIOS			
	TIPO	TOTAL	MUJERES	HOMBRES
Apoyos económicos para estudiantes de educación básica, media superior y Estudiantes superior en situación vulnerable inscritos en escuelas públicas para garantizar su permanencia dentro del sistema educativo estatal y para su formación integral promoviendo la equidad de oportunidades educativas.		24,892	13,383	11,509

Indicadores y Recursos Destinados a la Atención de Adolescentes

OBJETIVO A MEDIR		DATOS DEL INDICADOR		
NIVEL	RESUMEN NARRATIVO	NOMBRE	FÓRMULA	META
ACTIVIDAD C0102	Validación de solicitudes de apoyos económicos	Porcentaje de solicitudes de apoyos económicos validadas	$\frac{\text{SAE_V}}{\text{SAE_R}} \times 100$ SAE_V = Solicitudes de apoyos económicos validadas SAE_R = Solicitudes de apoyos económicos recibidas	21,692.00 21,692.00
ACTIVIDAD C0104	Realización de trámite de pago para apoyos económicos	Porcentaje de trámites de pago para apoyos económicos aprobados	$\frac{\text{TPAE_A}}{\text{TPAE_P}} \times 100$ TPAE_A = Trámites de pago para apoyos económicos aprobados TPAE_P = Trámites de pago para apoyos económicos presentados	38.00 38.00
ACTIVIDAD C0201	Supervisión del registro de estudiantes participantes	Porcentaje de registros de estudiantes realizados	$\frac{\text{RER}}{\text{REP}} \times 100$ RER = Registros de Estudiantes Realizados REP = Registros de Estudiantes Programados	14,600.00 14,600.00

GOBIERNO DEL ESTADO DE CHIHUAHUA
Presupuesto de Egresos para el Ejercicio Fiscal 2025
Presupuesto Basado en Resultados
Indicadores Transversales

107 - SECRETARÍA DE EDUCACIÓN Y DEPORTE

ALINEACIÓN AL PLAN ESTATAL DE DESARROLLO

E104T4 - SALUD, DESARROLLO HUMANO E IDENTIDAD CHIHUAHUA - EDUCACIÓN - RESPETO DE LOS DERECHOS HUMANOS

PROGRAMA - 1S001A1 - PROGRAMA ESTATAL DE BECAS Y APOYOS EDUCATIVOS

DEFINICIÓN	BENEFICIARIOS			
	TIPO	TOTAL	MUJERES	HOMBRES

Apoyos económicos para estudiantes de educación básica, media superior y Estudiantes superior en situación vulnerable inscritos en escuelas públicas para garantizar su permanencia dentro del sistema educativo estatal y para su formación integral promoviendo la equidad de oportunidades educativas.		24,892	13,383	11,509
---	--	--------	--------	--------

Indicadores y Recursos Destinados a la Atención de Adolescentes

OBJETIVO A MEDIR		DATOS DEL INDICADOR	
NIVEL	RESUMEN NARRATIVO	NOMBRE	FÓRMULA
ACTIVIDAD C0303	Gestión de trámite de pago de subsidios a Organizaciones de Sociedad Civil	de Porcentaje de la subsidios otorgados de la Sociedad Civil otorgados	SOSC_O = Subsidios a Organizaciones de la Sociedad Civil otorgados SOSC_S = Subsidios a Organizaciones de la Sociedad Civil solicitados
			39.00
			100.00

GOBIERNO DEL ESTADO DE CHIHUAHUA
Presupuesto de Egresos para el Ejercicio Fiscal 2025
Presupuesto Basado en Resultados
Indicadores Transversales

107 - SECRETARÍA DE EDUCACIÓN Y DEPORTE

ALINEACIÓN AL PLAN ESTATAL DE DESARROLLO

E104T4 - SALUD, DESARROLLO HUMANO E IDENTIDAD CHIHUAHUA - EDUCACIÓN - RESPETO DE LOS DERECHOS HUMANOS

PROGRAMA - 1S063A1 - APOYOS ESCOLARES PARA EDUCACIÓN BÁSICA

DEFINICIÓN	BENEFICIARIOS			
	TIPO	TOTAL	MUJERES	HOMBRES
Apoyos escolares para estudiantes de educación básica inscritos en escuelas Estudiantes públicas para garantizar su permanencia dentro del sistema educativo estatal y para su formación integral promoviendo la equidad de oportunidades educativas.		399,716	202,256	197,460

Indicadores y Recursos Destinados a la Atención de Adolescentes

OBJETIVO A MEDIR		DATOS DEL INDICADOR			
NIVEL	RESUMEN NARRATIVO	NOMBRE	FÓRMULA	META	
ACTIVIDAD C0101	Selección de escuelas de educación básica beneficiadas	Porcentaje de escuelas de educación básica beneficiadas de (EEBB/EEB) *100	EEBB = Escuelas de Educación Básica Beneficiadas EEB = Escuelas de Educación Básica	500.00 5,151.00	9.71
ACTIVIDAD C0102	Distribución de los apoyos escolares a las bodegas de las regiones	Promedio de apoyos escolares distribuido en las bodegas de las regiones. de (AEDBR/NBR)	AEDBR = Apoyos Escolares Distribuidos en las Bodegas en las Regiones. NBR = Número de Bodegas en las Regiones	549,116.00 8.00	68,639.50
ACTIVIDAD C0201	Formalización de los convenios con Municipios para la operación de los Centros Regionales Estatales	Porcentaje de los Convenios Regionales Integralizados con los municipios para la operación de los Centros Regionales Integrales Estatales de (CFMOCREISE /CPMOCREISE *100	CFMOCREISE = Convenios Formalizado con los Municipios para la Operación de los Centros Regionales Integrales Estatales CPMOCREISE = Convenios Programados con los Municipios para la Operación de los Centros Regionales Integrales Estatales	30.00 30.00	100.00

GOBIERNO DEL ESTADO DE CHIHUAHUA
Presupuesto de Egresos para el Ejercicio Fiscal 2025
Presupuesto Basado en Resultados
Indicadores Transversales

107 - SECRETARÍA DE EDUCACIÓN Y DEPORTE

ALINEACIÓN AL PLAN ESTATAL DE DESARROLLO

E104T4 - SALUD, DESARROLLO HUMANO E IDENTIDAD CHIHUAHUA - EDUCACIÓN - RESPETO DE LOS DERECHOS HUMANOS

PROGRAMA - 1S063A1 - APOYOS ESCOLARES PARA EDUCACIÓN BÁSICA

DEFINICIÓN	BENEFICIARIOS		
	TIPO	TOTAL	HOMBRES

Apoyos escolares para estudiantes de educación básica inscritos en escuelas Estudiantes públicas para garantizar su permanencia dentro del sistema educativo estatal y para su formación integral promoviendo la equidad de oportunidades educativas.		399,716	202,256	197,460
---	--	---------	---------	---------

Indicadores y Recursos Destinados a la Atención de Adolescentes

OBJETIVO A MEDIR		DATOS DEL INDICADOR							
NIVEL	RESUMEN NARRATIVO	NOMBRE	FÓRMULA						
ACTIVIDAD C0202	Supervisión de los Centros Regionales Integrales Estatales	Porcentaje Centros Regionales Integrales Estatales supervisados	$\frac{\text{CRIESES/CR I Integrales Estatales Supervisados}}{\text{CRIESE} \times 100}$						
			<table border="0"> <tr> <td>22.00</td> <td>22.00</td> <td>100.00</td> </tr> <tr> <td></td> <td></td> <td></td> </tr> </table>	22.00	22.00	100.00			
22.00	22.00	100.00							

GOBIERNO DEL ESTADO DE CHIHUAHUA
Presupuesto de Egresos para el Ejercicio Fiscal 2025
Presupuesto Basado en Resultados
Indicadores Transversales

107 - SECRETARÍA DE EDUCACIÓN Y DEPORTE

ALINEACIÓN AL PLAN ESTATAL DE DESARROLLO

E104T4 - SALUD, DESARROLLO HUMANO E IDENTIDAD CHIHUAHUA - EDUCACIÓN - RESPETO DE LOS DERECHOS HUMANOS

PROGRAMA - 2E043C1 - COBERTURA EN EDUCACIÓN BÁSICA

DEFINICIÓN	BENEFICIARIOS			
	TIPO	TOTAL	MUJERES	HOMBRES

Garantizar el derecho al servicio educativo a la población de 3 a 14 años de edad Población en los diferentes niveles y modalidades de la educación básica, promoviendo cursen en el nivel que correspondan a la edad, con una visión inclusiva, equitativa y con perspectiva de género.		652,974	334,445	318,529
--	--	---------	---------	---------

Indicadores y Recursos Destinados a la Atención de Adolescentes

OBJETIVO A MEDIR		DATOS DEL INDICADOR			
NIVEL	RESUMEN NARRATIVO	NOMBRE	FÓRMULA	META	
ACTIVIDAD C0102	Realización de trámites para operación de la educación básica	la Porcentaje de (TROEB/TPOEB) * 100 realizados para la operación de la educación básica	TROEB = Trámites Realizados para la Operación de la Educación Básica. TPOEB = Trámites Programados para la Operación de la Educación Básica.	4,000.00 4,000.00	100.00
ACTIVIDAD C0201	Asignación de docentes en escuelas de educación especial del subsistema estatal	Promedio de (TDEESE/TEE) escuelas de educación especial del Subsistema Estatal	TDEESE = Total de docentes de educación especial del Subsistema Estatal TEESE = Total de escuelas de educación especial del Subsistema Estatal	403.00 52.00	7.75

GOBIERNO DEL ESTADO DE CHIHUAHUA
Presupuesto de Egresos para el Ejercicio Fiscal 2025
Presupuesto Basado en Resultados
Indicadores Transversales

107 - SECRETARÍA DE EDUCACIÓN Y DEPORTE

ALINEACIÓN AL PLAN ESTATAL DE DESARROLLO

E104T4 - SALUD, DESARROLLO HUMANO E IDENTIDAD CHIHUAHUA - EDUCACIÓN - RESPETO DE LOS DERECHOS HUMANOS

PROGRAMA - 2E043C1 - COBERTURA EN EDUCACIÓN BÁSICA

DEFINICIÓN	BENEFICIARIOS		
	TIPO	TOTAL	MUJERES

Garantizar el derecho al servicio educativo a la población de 3 a 14 años de edad Población en los diferentes niveles y modalidades de la educación básica, promoviendo cursen en el nivel que correspondan a la edad, con una visión inclusiva, equitativa y con perspectiva de género.		652,974	334,445	318,529
--	--	---------	---------	---------

Indicadores y Recursos Destinados a la Atención de Adolescentes

OBJETIVO A MEDIR		DATOS DEL INDICADOR		
NIVEL	RESUMEN NARRATIVO	NOMBRE	FÓRMULA	META
C0302	Realización de reuniones de coordinación para los eventos extracurriculares	Porcentaje de reuniones de coordinación realizadas para los eventos extracurriculares	$\frac{\text{RCREEEEB/RC de REE_EB} * 100}{\text{RCREEEEB/RC de REE_EB} * 100}$ Reuniones de coordinación para los eventos extracurriculares	19.00
		RCREE_EB = Reuniones de Coordinación Programadas para los Eventos Extracurriculares de Educación Básica.		19.00

GOBIERNO DEL ESTADO DE CHIHUAHUA
Presupuesto de Egresos para el Ejercicio Fiscal 2025
Presupuesto Basado en Resultados
Indicadores Transversales

107 - SECRETARÍA DE EDUCACIÓN Y DEPORTE

ALINEACIÓN AL PLAN ESTATAL DE DESARROLLO

E104T4 - SALUD, DESARROLLO HUMANO E IDENTIDAD CHIHUAHUA - EDUCACIÓN - RESPETO DE LOS DERECHOS HUMANOS

PROGRAMA - 2E055C1 - COBERTURA EN EDUCACIÓN MEDIA SUPERIOR

DEFINICIÓN	BENEFICIARIOS		
	TIPO	TOTAL	MUJERES

Brindar la prestación del servicio educativo, mediante acciones que promuevan Jóvenes ampliar las oportunidades de acceso para la población de 15 a 17 años del estado de Chihuahua; con una visión inclusiva, equitativa y con perspectiva de género, que aseguren el acceso, permanencia y egreso de la educación media superior.

Indicadores y Recursos Destinados a la Atención de Adolescentes

OBJETIVO A MEDIR		DATOS DEL INDICADOR			
NIVEL	RESUMEN NARRATIVO	NOMBRE	FÓRMULA	META	
FIN	Contribuir ampliar la cobertura a nivel Variación estatal en materia educativa a través porcentual del acceso al servicio de la educación cobertura en media superior con inclusión e educación media superior igualdad.	(EIIEMSt/EIIE MST1)-1)*100	EIIEMSt = Estudiantes inscritos en educación media superior en el ciclo actual EIIEMSt1 = Estudiantes inscritos en educación media superior en el ciclo anterior	124,116.00 123,537.00	0.47

GOBIERNO DEL ESTADO DE CHIHUAHUA
Presupuesto de Egresos para el Ejercicio Fiscal 2025
Presupuesto Basado en Resultados
Indicadores Transversales

107 - SECRETARÍA DE EDUCACIÓN Y DEPORTE

ALINEACIÓN AL PLAN ESTATAL DE DESARROLLO

E104T4 - SALUD, DESARROLLO HUMANO E IDENTIDAD CHIHUAHUA - EDUCACIÓN - RESPETO DE LOS DERECHOS HUMANOS

PROGRAMA - 2E055C1 - COBERTURA EN EDUCACIÓN MEDIA SUPERIOR

DEFINICIÓN	BENEFICIARIOS			
	TIPO	TOTAL	MUJERES	HOMBRES

Brindar la prestación del servicio educativo, mediante acciones que promuevan Jóvenes ampliar las oportunidades de acceso para la población de 15 a 17 años del estado de Chihuahua; con una visión inclusiva, equitativa y con perspectiva de género, que aseguren el acceso, permanencia y egreso de la educación media superior.		123,537	64,303	59,234
---	--	---------	--------	--------

Indicadores y Recursos Destinados a la Atención de Adolescentes

OBJETIVO A MEDIR		DATOS DEL INDICADOR		
NIVEL	RESUMEN NARRATIVO	NOMBRE	FÓRMULA	
C01	Servicio de educación media superior otorgada por preparatorias adscritas en la Secretaría de Educación y Deporte	Porcentaje de preparatorias del estado de Chihuahua adscritas a la Secretaría de Educación y Deporte que otorgan Servicios de Educación Superior Media Superior	$\frac{\text{EPEASEyC/E del Estado de Chihuahua Adscritas a la Secretaría de Educación y Deporte}}{\text{EPECH = Escuelas Preparatorias del Estado de Chihuahua}} \times 100$	22.00
				3.01

GOBIERNO DEL ESTADO DE CHIHUAHUA
Presupuesto de Egresos para el Ejercicio Fiscal 2025
Presupuesto Basado en Resultados
Indicadores Transversales

107 - SECRETARÍA DE EDUCACIÓN Y DEPORTE

ALINEACIÓN AL PLAN ESTATAL DE DESARROLLO

E104T4 - SALUD, DESARROLLO HUMANO E IDENTIDAD CHIHUAHUA - EDUCACIÓN - RESPETO DE LOS DERECHOS HUMANOS

PROGRAMA - 2E055C1 - COBERTURA EN EDUCACIÓN MEDIA SUPERIOR

DEFINICIÓN	BENEFICIARIOS			
	TIPO	TOTAL	MUJERES	HOMBRES

Brindar la prestación del servicio educativo, mediante acciones que promuevan Jóvenes ampliar las oportunidades de acceso para la población de 15 a 17 años del estado de Chihuahua; con una visión inclusiva, equitativa y con perspectiva de género, que aseguren el acceso, permanencia y egreso de la educación media superior.		123,537	64,303	59,234
---	--	---------	--------	--------

Indicadores y Recursos Destinados a la Atención de Adolescentes

OBJETIVO A MEDIR		DATOS DEL INDICADOR			
NIVEL	RESUMEN NARRATIVO	NOMBRE	FÓRMULA	META	
ACTIVIDAD C0102	Supervisión de las preparatorias del subsistema estatal	Porcentaje de visitas de supervisión realizadas a los subsistemas estatales	de (VSRPSE/MSP de PSE)*100	VSRPSE = Visitas de Supervisión realizadas a las preparatorias del subsistema estatal 84.00	100.00
COMPONENTE C02	Catálogo de Educación proporcionado a las secundarias	de Promedio Superior Instituciones de Educación Media Superior proporcionados a escuelas secundarias	de (CIEMSP_ES/IT de ES)	VSPPE = Visitas de Supervisión programadas a las preparatorias del subsistema estatal 84.00 CIEMSP_ES = Catálogos de Instituciones de Educación de Media Superior Proporcionado a Escuelas Secundarias 2,000.00 TES = Escuelas Secundarias 1,028.00	1.95

GOBIERNO DEL ESTADO DE CHIHUAHUA
Presupuesto de Egresos para el Ejercicio Fiscal 2025
Presupuesto Basado en Resultados
Indicadores Transversales

107 - SECRETARÍA DE EDUCACIÓN Y DEPORTE

ALINEACIÓN AL PLAN ESTATAL DE DESARROLLO

E104T4 - SALUD, DESARROLLO HUMANO E IDENTIDAD CHIHUAHUA - EDUCACIÓN - RESPETO DE LOS DERECHOS HUMANOS

PROGRAMA - 2E055C1 - COBERTURA EN EDUCACIÓN MEDIA SUPERIOR

DEFINICIÓN	BENEFICIARIOS		
	TIPO	TOTAL	HOMBRES

123,537 64,303 59,234

Brindar la prestación del servicio educativo, mediante acciones que promuevan Jóvenes ampliar las oportunidades de acceso para la población de 15 a 17 años del estado de Chihuahua; con una visión inclusiva, equitativa y con perspectiva de género, que aseguren el acceso, permanencia y egreso de la educación media superior.

Indicadores y Recursos Destinados a la Atención de Adolescentes

OBJETIVO A MEDIR		DATOS DEL INDICADOR	
NIVEL	RESUMEN NARRATIVO	NOMBRE	FÓRMULA
ACTIVIDAD C0202	Impresión de los Catálogos de oferta educativa	Porcentaje de (COEEMS_Im/ impresiones de COEEMS_Pr) los catálogos de *100 oferta educativa	COEEMS_Im = Catálogo de Oferta Educativa de Educación Media Superior Impresos COEEMS_Pr = Catálogo de Oferta Educativa de Educación Media Superior Programados
			2,000.00 2,000.00
			100.00

GOBIERNO DEL ESTADO DE CHIHUAHUA
Presupuesto de Egresos para el Ejercicio Fiscal 2025
Presupuesto Basado en Resultados
Indicadores Transversales

107 - SECRETARÍA DE EDUCACIÓN Y DEPORTE

ALINEACIÓN AL PLAN ESTATAL DE DESARROLLO

E104T4 - SALUD, DESARROLLO HUMANO E IDENTIDAD CHIHUAHUA - EDUCACIÓN - RESPETO DE LOS DERECHOS HUMANOS

PROGRAMA - 2E220C1 - FORMACIÓN INTEGRAL DE LOS ESTUDIANTES DE EDUCACIÓN MEDIA SUPERIOR

DEFINICIÓN	BENEFICIARIOS			
	TIPO	TOTAL	MUJERES	HOMBRES
Brindar los servicios educativos de calidad a los estudiantes de escuelas del Sistema Educativo Estatal, a través del desarrollo de ambientes escolares que propicien el aprendizaje, la inclusión, equidad y perspectiva de género.		81,205	44,663	36,542

Indicadores y Recursos Destinados a la Atención de Adolescentes

NIVEL	OBJETIVO A MEDIR	RESUMEN NARRATIVO	NOMBRE	DATOS DEL INDICADOR		
				FÓRMULA	META	
FIN	Contribuir a brindar los servicios educativos de calidad a los estudiantes de educación superior a través de acciones y proyectos para incrementar la aprobación y desarrollen habilidades y hábitos positivos para una formación integral	Variación de los servicios educativos de calidad a los estudiantes de educación superior a través de acciones y proyectos para incrementar la educación media superior	Porcentaje de los estudiantes aprobados de educación superior	$((EEMSAT/EEEMSA1)-1)*100$	81,205.00	-24.79
PROPOSITO	Los estudiantes de educación superior aprueban el ciclo escolar	Porcentaje de estudiantes aprobados de educación superior	de (EEMSAT/EEExt EMS)*100	$EEMSAT1 = \text{Estudiantes de Educación Media Superior Aprobados con modalidad escolarizada en el Ciclo Anterior}$	81,205.00	71.54
			de (EEMSAT/EEExt EMS)*100	$EExtEMSt = \text{Estudiantes Existentes de Educación Media Superior con modalidad escolarizada en el Ciclo Actual}$	113,503.00	

GOBIERNO DEL ESTADO DE CHIHUAHUA
Presupuesto de Egresos para el Ejercicio Fiscal 2025
Presupuesto Basado en Resultados
Indicadores Transversales

107 - SECRETARÍA DE EDUCACIÓN Y DEPORTE

ALINEACIÓN AL PLAN ESTATAL DE DESARROLLO

E104T4 - SALUD, DESARROLLO HUMANO E IDENTIDAD CHIHUAHUA - EDUCACIÓN - RESPETO DE LOS DERECHOS HUMANOS

PROGRAMA - 2E220C1 - FORMACIÓN INTEGRAL DE LOS ESTUDIANTES DE EDUCACIÓN MEDIA SUPERIOR

DEFINICIÓN	BENEFICIARIOS			
	TIPO	TOTAL	MUJERES	HOMBRES

Brindar los servicios educativos de calidad a los estudiantes de escuelas del Sistema Educativo Estatal, a través del desarrollo de ambientes escolares que propicien el aprendizaje, la inclusión, equidad y perspectiva de género.		81,205	44,663	36,542
--	--	--------	--------	--------

Indicadores y Recursos Destinados a la Atención de Adolescentes

OBJETIVO A MEDIR		DATOS DEL INDICADOR		
NIVEL	RESUMEN NARRATIVO	NOMBRE	FÓRMULA	META
COMPONENTE C01	Programas de estudio actualizados en las escuelas de preparatorias implementados	Porcentaje de preparatorias del Estado que implementan los programas de estudio actualizado	$\frac{(EPEIPEA/EPEP) \times 100}{P}$	30.14
		de preparatorias que implementan los programas de estudio actualizado	EPEIPEA = Escuelas Preparatorias del Estado que implementan los Programas de Estudio Actualizados EPEP = Escuelas Preparatorias del Estado Públicas	220.00 730.00
ACTIVIDAD C0101	Realización de reuniones de fortalecimiento del Consejo Académico	de Porcentaje de reuniones de fortalecimiento del Consejo Técnico Académico	$\frac{(NRFCSTAR/TRFCTAP) \times 100}{\text{Consejo Técnico Académico realizado}}$	100.00
		de reuniones de fortalecimiento del Consejo Técnico Académico Realizadas	NRFCSTAR = Número de reuniones de fortalecimiento del Consejo Técnico Académico Realizadas TRFCTAP = Total de Reuniones de fortalecimiento del Consejo Técnico Académico Programadas	4.00 4.00

GOBIERNO DEL ESTADO DE CHIHUAHUA
Presupuesto de Egresos para el Ejercicio Fiscal 2025
Presupuesto Basado en Resultados
Indicadores Transversales

107 - SECRETARÍA DE EDUCACIÓN Y DEPORTE

ALINEACIÓN AL PLAN ESTATAL DE DESARROLLO

E104T4 - SALUD, DESARROLLO HUMANO E IDENTIDAD CHIHUAHUA - EDUCACIÓN - RESPETO DE LOS DERECHOS HUMANOS

PROGRAMA - 2E220C1 - FORMACIÓN INTEGRAL DE LOS ESTUDIANTES DE EDUCACIÓN MEDIA SUPERIOR

DEFINICIÓN	BENEFICIARIOS			
	TIPO	TOTAL	MUJERES	HOMBRES

Brindar los servicios educativos de calidad a los estudiantes de escuelas del Sistema Educativo Estatal, a través del desarrollo de ambientes escolares que propicien el aprendizaje, la inclusión, equidad y perspectiva de género.		81,205	44,663	36,542
--	--	--------	--------	--------

Indicadores y Recursos Destinados a la Atención de Adolescentes

NIVEL	OBJETIVO A MEDIR	RESUMEN NARRATIVO	NOMBRE	DATOS DEL INDICADOR	
				FÓRMULA	META
C0102	Coordinación de las reuniones de trabajo con la Comisión Estatal de Educación Media Superior	Coordinación de las reuniones de trabajo con la Comisión Estatal de Educación Media Superior	de (NRR_CEPPE MS/NRP_CEP de PEMS)*100	4.00	100.00
	Convivencias realizadas	extracurriculares	Eventos de convivencia extracurricular realizadas	5.00	100.00
	Convivencias realizadas	extracurriculares	Eventos de convivencia extracurricular realizadas	5.00	100.00

GOBIERNO DEL ESTADO DE CHIHUAHUA
Presupuesto de Egresos para el Ejercicio Fiscal 2025
Presupuesto Basado en Resultados
Indicadores Transversales

107 - SECRETARÍA DE EDUCACIÓN Y DEPORTE

ALINEACIÓN AL PLAN ESTATAL DE DESARROLLO

E104T4 - SALUD, DESARROLLO HUMANO E IDENTIDAD CHIHUAHUA - EDUCACIÓN - RESPETO DE LOS DERECHOS HUMANOS

PROGRAMA - 2E220C1 - FORMACIÓN INTEGRAL DE LOS ESTUDIANTES DE EDUCACIÓN MEDIA SUPERIOR

DEFINICIÓN	BENEFICIARIOS		
	TIPO	TOTAL	HOMBRES

Brindar los servicios educativos de calidad a los estudiantes de escuelas del Sistema Educativo Estatal, a través del desarrollo de ambientes escolares que propicien el aprendizaje, la inclusión, equidad y perspectiva de género.		81,205	44,663	36,542
--	--	--------	--------	--------

Indicadores y Recursos Destinados a la Atención de Adolescentes

OBJETIVO A MEDIR		DATOS DEL INDICADOR	
NIVEL	RESUMEN NARRATIVO	NOMBRE	FÓRMULA
ACTIVIDAD C0202	Realización del registro de preparatorias estatales en las convivencias extracurriculares	de Porcentaje preparatorias estatales registradas para participar en las convivencias extracurriculares	de (EPEPRCDAyC /EPEPICDAyC) Preparatorias Estatales Participantes Registradas en las Convivencias extracurriculares
			560.00
			57.14
			980.00

GOBIERNO DEL ESTADO DE CHIHUAHUA
Presupuesto de Egresos para el Ejercicio Fiscal 2025
Presupuesto Basado en Resultados
Indicadores Transversales

108 - SECRETARÍA DE TRABAJO Y PREVISIÓN SOCIAL

ALINEACIÓN AL PLAN ESTATAL DE DESARROLLO

E210T4 - CRECIMIENTO ECONÓMICO, INNOVADOR Y COMPETITIVO - JUSTICIA LABORAL - RESPETO DE LOS DERECHOS HUMANOS

PROGRAMA - 2E014C1 - JUSTICIA LABORAL

DEFINICIÓN	BENEFICIARIOS			
	TIPO	TOTAL	MUJERES	HOMBRES

Fomenta el cumplimiento de la legislación laboral, el respeto de los derechos de Población las y los trabajadores del Estado de Chihuahua, mediante la impartición de justicia en forma correcta, transparente y pronta.

TOTAL	55,000	27,500	27,500
-------	--------	--------	--------

Indicadores y Recursos Destinados a la Atención de Adolescentes

OBJETIVO A MEDIR		DATOS DEL INDICADOR		
NIVEL	RESUMEN NARRATIVO	NOMBRE	FÓRMULA	META
ACTIVIDAD C0103	Regulación de permisos de trabajo a los adolescentes en edad permitida para laborar, vigilando el cumplimiento de la legislación laboral	Porcentaje de permisos otorgados permitida	$(PO/PP) \times 100$	100.00
			PO = Permisos otorgados PP = Permisos programados	1,400.00
ACTIVIDAD C0104	Capacitación a los micro, pequeños y medianos centros de trabajo para el cumplimiento de sus obligaciones laborales	Porcentaje de personas capacitadas en materia normativa laboral en los centros de trabajo	$(PCCTNL/PCC TNL) \times 100$	100.00
			PCCTNL = Personas capacitadas de los centros de trabajo en normativa laboral PCC TNL = Personas capacitadas de los centros de trabajo en la normativa laboral programadas	3,500.00

GOBIERNO DEL ESTADO DE CHIHUAHUA
Presupuesto de Egresos para el Ejercicio Fiscal 2025
Presupuesto Basado en Resultados
Indicadores Transversales

115 - FISCALÍA GENERAL DEL ESTADO

ALINEACIÓN AL PLAN ESTATAL DE DESARROLLO

E404T4 - SEGURIDAD HUMANA Y PROCURACIÓN DE JUSTICIA - PROCURACIÓN DE JUSTICIA - RESPETO DE LOS DERECHOS HUMANOS

PROGRAMA - 2E008C1 - INVESTIGACIÓN Y PERSECUCIÓN DEL DELITO

DEFINICIÓN	BENEFICIARIOS		
	TIPO	TOTAL	HOMBRES

Comprende el conjunto de acciones para investigar con bases técnico científicas, Víctimas, Ofendidos del perseguir y lograr la efectiva resolución de los delitos del fuero común cometidos Delito y Personas en el Estado de Chihuahua, en beneficio de las personas víctimas u ofendidas del Atendidas delito que acuden a denunciar y la debida procuración de justicia.	209,263	88,161	121,102
---	---------	--------	---------

Indicadores y Recursos Destinados a la Atención de Adolescentes

OBJETIVO A MEDIR		DATOS DEL INDICADOR	
NIVEL	RESUMEN NARRATIVO	NOMBRE	FÓRMULA
ACTIVIDAD C0101	Canalización de las personas víctimas denunciadas del delito que acuden a las diversas unidades.	Porcentaje de Víctimas, Ofendidos de Otros Delitos y Personas canalizadas.	de (VOODPA/VOO DPAPA)*100 de VOODPAPA = Víctimas, Ofendidos de Otros Delitos y Personas Atendidas Programadas a Atender
ACTIVIDAD C0201	Investigación inicial de los delitos por parte del Ministerio Público.	Porcentaje de Carpetas de Investigación judicializadas por el Delito de Secuestro.	de (CIJDS/CIADS) de *100 de CIJDS = Carpetas de Investigación Judicializadas por el Delito del Secuestro de CIADS = Carpetas de Investigación Abiertas por el Delito del Secuestro
			149,737.00 149,737.00 29.00 78.38 37.00
			100.00

GOBIERNO DEL ESTADO DE CHIHUAHUA
Presupuesto de Egresos para el Ejercicio Fiscal 2025
Presupuesto Basado en Resultados
Indicadores Transversales

115 - FISCALÍA GENERAL DEL ESTADO

ALINEACIÓN AL PLAN ESTATAL DE DESARROLLO

E404T4 - SEGURIDAD HUMANA Y PROCURACIÓN DE JUSTICIA - PROCURACIÓN DE JUSTICIA - RESPETO DE LOS DERECHOS HUMANOS

PROGRAMA - 2E008C1 - INVESTIGACIÓN Y PERSECUCIÓN DEL DELITO

DEFINICIÓN	BENEFICIARIOS		
	TIPO	TOTAL	MUJERES

Comprende el conjunto de acciones para investigar con bases técnico científicas, Víctimas Ofendidos del perseguir y lograr la efectiva resolución de los delitos del fuero común cometidos Delito y Personas en el Estado de Chihuahua, en beneficio de las personas víctimas u ofendidas del Atendidas delito que acuden a denunciar y la debida procuración de justicia.		209,263	88,161	121,102
--	--	---------	--------	---------

Indicadores y Recursos Destinados a la Atención de Adolescentes

OBJETIVO A MEDIR		DATOS DEL INDICADOR			
NIVEL	RESUMEN NARRATIVO	NOMBRE	FÓRMULA	META	
C0203	Realización de audiencias por parte del Ministerio Público.	Porcentaje de audiencias realizadas ante el poder judicial por el Ministerio Público durante el proceso penal.	de (ARMP/AMPP R)*100	ARMP = Audiencias Realizadas por parte del Ministerio Público AMPPR = Audiencias por parte del Ministerio Público Programadas a Realizar	49,614.00 49,614.00 100.00

GOBIERNO DEL ESTADO DE CHIHUAHUA
Presupuesto de Egresos para el Ejercicio Fiscal 2025
Presupuesto Basado en Resultados
Indicadores Transversales

115 - FISCALÍA GENERAL DEL ESTADO

ALINEACIÓN AL PLAN ESTATAL DE DESARROLLO

E404T4 - SEGURIDAD HUMANA Y PROCURACIÓN DE JUSTICIA - PROCURACIÓN DE JUSTICIA - RESPETO DE LOS DERECHOS HUMANOS

PROGRAMA - 2E081C1 - PROGRAMA INSTITUCIONAL DE ATENCIÓN A VÍCTIMAS

DEFINICIÓN	BENEFICIARIOS			
	TIPO	TOTAL	MUJERES	HOMBRES

Comprende el conjunto de procedimientos, acciones y principios fundamentales. Víctimas directas, para proporcionar atención, asistencia y reparación integral a víctimas directas, indirectas y/o víctimas indirectas y/o potenciales del delito y/o de violaciones de Derechos Humanos, con potenciales del delito y/o de un enfoque de género diferencial y especializado, tendientes a impulsar su violaciones de Derechos Humanos empoderamiento y prevenir la revictimización.

22,484

19,385

3,099

Indicadores y Recursos Destinados a la Atención de Adolescentes

OBJETIVO A MEDIR		DATOS DEL INDICADOR			
NIVEL	RESUMEN NARRATIVO	NOMBRE	FÓRMULA	META	
ACTIVIDAD C0301	Presentación de solicitudes de acceso a los recursos del Fondo de Asistencia y Reparación Integral Víctimas del Estado de Chihuahua.	Porcentaje de ayuda, solicitudes presentadas para acceder al fondo.	de (SPRD/SRDP) *100	SPRD = Solicitudes para Reparación del Daño Presentadas. SRDP = Solicitudes para Reparación del Daño Programadas.	12.00 12.00
ACTIVIDAD C0302	Evaluación de las solicitudes de reparación integral del daño.	de Porcentaje de evaluaciones realizadas a solicitudes de reparación de daños.	de (ERSRD/ESRD PR)*100	ERSRD = Evaluaciones realizadas a solicitudes de reparación de daños ESRDPR = Evaluaciones a solicitudes de reparación de daños programadas a realizar	12.00 12.00
					100.00

GOBIERNO DEL ESTADO DE CHIHUAHUA
Presupuesto de Egresos para el Ejercicio Fiscal 2025
Presupuesto Basado en Resultados
Indicadores Transversales

126 - SECRETARÍA DE SEGURIDAD PÚBLICA

ALINEACIÓN AL PLAN ESTATAL DE DESARROLLO

E401T1 - SEGURIDAD HUMANA Y PROCURACIÓN DE JUSTICIA - SEGURIDAD CIUDADANA - PARTICIPACIÓN CIUDADANA

PROGRAMA - 2E004C1 - PREVENCIÓN DE LA VIOLENCIA Y LA DELINCUENCIA CON PARTICIPACIÓN CIUDADANA

DEFINICIÓN	BENEFICIARIOS			
	TIPO	TOTAL	MUJERES	HOMBRES

Comprende la planeación, implementación, evaluación y seguimiento de políticas públicas en materia de prevención social de la violencia y la delincuencia, con el objetivo de reducir los factores de riesgo y causas que las generan, mediante participación coordinada entre el gobierno y mujeres, hombres, niñas y niños de los municipios del estado de Chihuahua con incidencia delictiva

Mujeres, hombres, niñas y niños del estado de Chihuahua en municipios con alta incidencia delictiva

40,000

20,000

20,000

Indicadores y Recursos Destinados a la Atención de Adolescentes

OBJETIVO A MEDIR		DATOS DEL INDICADOR	
NIVEL	RESUMEN NARRATIVO	NOMBRE	FÓRMULA
ACTIVIDAD C0101	Realización de acciones de vinculación	de acciones de vinculación realizadas	de (AVR/AVP)*100 realizadas
			AVP = Acciones de vinculación programadas
ACTIVIDAD C0102	Realización de acciones de proximidad social	de acciones de proximidad social realizadas	de (APSR/APSP) realizadas
			APSR = Acciones de proximidad social programadas
			APSP = Acciones de proximidad social programadas
			50.00
			50.00
			55.00
			55.00
			100.00
			100.00

GOBIERNO DEL ESTADO DE CHIHUAHUA
Presupuesto de Egresos para el Ejercicio Fiscal 2025
Presupuesto Basado en Resultados
Indicadores Transversales

126 - SECRETARÍA DE SEGURIDAD PÚBLICA

ALINEACIÓN AL PLAN ESTATAL DE DESARROLLO

E401T1 - SEGURIDAD HUMANA Y PROCURACIÓN DE JUSTICIA - SEGURIDAD CIUDADANA - PARTICIPACIÓN CIUDADANA

PROGRAMA - 2E004C1 - PREVENCIÓN DE LA VIOLENCIA Y LA DELINCUENCIA CON PARTICIPACIÓN CIUDADANA

DEFINICIÓN	BENEFICIARIOS		
	TIPO	TOTAL	MUJERES

Comprende la planeación, implementación, evaluación y seguimiento de políticas públicas en materia de prevención social de la violencia y la delincuencia, con el objetivo de reducir los factores de riesgo y causas que las generan, mediante participación coordinada entre el gobierno y mujeres, hombres, niñas y niños de los municipios del estado de Chihuahua con incidencia delictiva

Mujeres, hombres, niñas y niños del estado de Chihuahua en municipios con alta incidencia delictiva

40,000

20,000

20,000

Indicadores y Recursos Destinados a la Atención de Adolescentes

OBJETIVO A MEDIR		DATOS DEL INDICADOR			
NIVEL	RESUMEN NARRATIVO	NOMBRE	FÓRMULA	META	
ACTIVIDAD C0201	Realización de estrategias de prevención social de la violencia con participación ciudadana	Porcentaje de acciones de prevención social de la violencia con participación ciudadana realizadas	$(\text{APSVPCR}/\text{AP de SVPCP}) * 100$	380.00	100.00
		de la violencia con participación ciudadana realizadas	$\text{APSVPCP} = \text{Acciones de prevención social de la violencia con participación ciudadana programadas}$	380.00	
ACTIVIDAD C0301	Implementación de mecanismos de cohesión social	Porcentaje de mecanismos de cohesión social implementados	$(\text{MCS}/\text{MCSP}) * 100$	100.00	100.00
		social implementadas	$\text{MCSP} = \text{Mecanismos de cohesión social programadas a implementar}$	100.00	

GOBIERNO DEL ESTADO DE CHIHUAHUA
Presupuesto de Egresos para el Ejercicio Fiscal 2025
Presupuesto Basado en Resultados
Indicadores Transversales

126 - SECRETARÍA DE SEGURIDAD PÚBLICA

ALINEACIÓN AL PLAN ESTATAL DE DESARROLLO

E404T4 - SEGURIDAD HUMANA Y PROCURACIÓN DE JUSTICIA - PROCURACIÓN DE JUSTICIA - RESPETO DE LOS DERECHOS HUMANOS

PROGRAMA - 2E006C1 - REHABILITACIÓN Y REINSERCIÓN SOCIAL

DEFINICIÓN	BENEFICIARIOS		
	TIPO	TOTAL	HOMBRES

TIPO	TOTAL	MUJERES	HOMBRES
Personas privadas de la libertad procesadas y sentenciadas del estado de Chihuahua	8,925	479	8,446

Comprende las acciones para organizar el sistema penitenciario estatal sobre la base del respeto a los derechos humanos, del trabajo, capacitación para el mismo, educación, salud y deporte como medios necesarios para lograr la reinserción a la vida social y productiva de las personas privadas de la libertad procesadas y sentenciadas.

Indicadores y Recursos Destinados a la Atención de Adolescentes

OBJETIVO A MEDIR		DATOS DEL INDICADOR	
NIVEL	RESUMEN NARRATIVO	NOMBRE	FÓRMULA
ACTIVIDAD C0101	Otorgamiento de insumos necesarios para una estancia digna de personas privadas de la libertad	Porcentaje de las personas privadas de la libertad con dieta general	PPLDG = Personas privadas de la libertad con dieta general
		de las personas privadas de la libertad con dieta general	PPL = Personas privadas de la libertad
		Porcentaje de personas privadas de la libertad a las que se proporciona vestimenta	PPLPV = Personas privadas de la libertad a las que se les proporciona vestimenta
		de las personas privadas de la libertad a las que se proporciona vestimenta	PPL = Personas privadas de la libertad
			8,148.00
			8,925.00
			2,600.00
			8,925.00
			91.29
			29.13

GOBIERNO DEL ESTADO DE CHIHUAHUA
Presupuesto de Egresos para el Ejercicio Fiscal 2025
Presupuesto Basado en Resultados
Indicadores Transversales

126 - SECRETARÍA DE SEGURIDAD PÚBLICA

ALINEACIÓN AL PLAN ESTATAL DE DESARROLLO

E404T4 - SEGURIDAD HUMANA Y PROCURACIÓN DE JUSTICIA - PROCURACIÓN DE JUSTICIA - RESPETO DE LOS DERECHOS HUMANOS

PROGRAMA - 2E006C1 - REHABILITACIÓN Y REINSERCIÓN SOCIAL

DEFINICIÓN	BENEFICIARIOS		
	TIPO	TOTAL	HOMBRES

TIPO	TOTAL	HOMBRES
Personas privadas de la base del respeto a los derechos humanos, del trabajo, capacitación para el mismo, libertad procesadas y educación, salud y deporte como medios necesarios para lograr la reinserción a la vida social y productiva de las personas privadas de la libertad procesadas y sentenciadas.	8,925	479

Indicadores y Recursos Destinados a la Atención de Adolescentes

OBJETIVO A MEDIR		DATOS DEL INDICADOR	
NIVEL	RESUMEN NARRATIVO	NOMBRE	FÓRMULA
ACTIVIDAD C0101	Otorgamiento de insumos necesarios para una estancia digna de personas privadas de la libertad	Porcentaje de las atenciones médicas proporcionadas	AMP = Atenciones médicas proporcionadas AMPP = Atenciones médicas programadas a proporcionar
		de (AMP/AMPP) *100	63,000.00 63,000.00
		Porcentaje de personas privadas de la libertad con dieta específica	PPLDE = Personas privadas de la libertad con dieta específica PPL = Personas privadas de la libertad
		de (PPLDE/PPL) *100	777.00 8,925.00
			100.00 8.71

GOBIERNO DEL ESTADO DE CHIHUAHUA
Presupuesto de Egresos para el Ejercicio Fiscal 2025
Presupuesto Basado en Resultados
Indicadores Transversales

126 - SECRETARÍA DE SEGURIDAD PÚBLICA

ALINEACIÓN AL PLAN ESTATAL DE DESARROLLO

E404T4 - SEGURIDAD HUMANA Y PROCURACIÓN DE JUSTICIA - PROCURACIÓN DE JUSTICIA - RESPETO DE LOS DERECHOS HUMANOS

PROGRAMA - 2E006C1 - REHABILITACIÓN Y REINSERCIÓN SOCIAL

DEFINICIÓN	BENEFICIARIOS			
	TIPO	TOTAL	MUJERES	HOMBRES

Comprende las acciones para organizar el sistema penitenciario estatal sobre la base del respeto a los derechos humanos, del trabajo, capacitación para el mismo, educación, salud y deporte como medios necesarios para lograr la reinserción a la vida social y productiva de las personas privadas de la libertad procesadas y sentenciadas.

8,925

479

8,446

Personas privadas de la libertad procesadas y sentenciadas del estado de Chihuahua

Indicadores y Recursos Destinados a la Atención de Adolescentes

OBJETIVO A MEDIR		DATOS DEL INDICADOR		
NIVEL	RESUMEN NARRATIVO	NOMBRE	FÓRMULA	META
ACTIVIDAD C0102	Provisión de actividades de desarrollo y esparcimiento para las Privadas	Porcentaje de personas privadas de la libertad con empleo	de (PPL/PPL) *100	9.96
		de personas privadas de la libertad con empleo	PPL = Personas privadas de la libertad con empleo	889.00
		de eventos deportivos, culturales y de esparcimiento realizados	PPL = Personas privadas de la libertad	8,925.00
	Porcentaje de eventos deportivos, culturales y de esparcimiento realizados	de (EDCER/EDCE PR)*100	EDCER = Eventos deportivos, culturales y de esparcimiento realizados	300.00
		de eventos deportivos, culturales y de esparcimiento programados a realizar	EDCEPR = Eventos deportivos, culturales y de esparcimiento programados a realizar	300.00
				100.00

GOBIERNO DEL ESTADO DE CHIHUAHUA
Presupuesto de Egresos para el Ejercicio Fiscal 2025
Presupuesto Basado en Resultados
Indicadores Transversales

126 - SECRETARÍA DE SEGURIDAD PÚBLICA

ALINEACIÓN AL PLAN ESTATAL DE DESARROLLO

E404T4 - SEGURIDAD HUMANA Y PROCURACIÓN DE JUSTICIA - PROCURACIÓN DE JUSTICIA - RESPETO DE LOS DERECHOS HUMANOS

PROGRAMA - 2E006C1 - REHABILITACIÓN Y REINSERCIÓN SOCIAL

DEFINICIÓN	BENEFICIARIOS			
	TIPO	TOTAL	MUJERES	HOMBRES

Comprende las acciones para organizar el sistema penitenciario estatal sobre la base del respeto a los derechos humanos, del trabajo, capacitación para el mismo, educación, salud y deporte como medios necesarios para lograr la reinserción a la vida social y productiva de las personas privadas de la libertad procesadas y sentenciadas.

Personas privadas de la libertad procesadas y sentenciadas del estado de Chihuahua

8,925

479

8,446

Indicadores y Recursos Destinados a la Atención de Adolescentes

OBJETIVO A MEDIR		DATOS DEL INDICADOR	
NIVEL	RESUMEN NARRATIVO	NOMBRE	FÓRMULA
ACTIVIDAD C0102	Privadas Provisión de actividades de desarrollo y esparcimiento para las Personas Privadas	Porcentaje de Personas privadas de la libertad que participan en actividades académicas	$\frac{\text{PPLPAA/PPL}}{100}$ libertad que participan en actividades académicas PPL = Personas privadas de la libertad
			1,850.00
			8,925.00
ACTIVIDAD C0201	Privadas de la Libertad Protección adecuada de las Personas Privadas de la Libertad	Promedio personas privadas de la libertad por oficial de seguridad y custodia	$\frac{\text{PPL}}{\text{OSC}}$ PPL = Personas privadas de la libertad OSC = Oficiales de seguridad y custodia
			8,925.00
			1,349.00
			6.62
			20.73

GOBIERNO DEL ESTADO DE CHIHUAHUA
Presupuesto de Egresos para el Ejercicio Fiscal 2025
Presupuesto Basado en Resultados
Indicadores Transversales

126 - SECRETARÍA DE SEGURIDAD PÚBLICA

ALINEACIÓN AL PLAN ESTATAL DE DESARROLLO

E404T4 - SEGURIDAD HUMANA Y PROCURACIÓN DE JUSTICIA - PROCURACIÓN DE JUSTICIA - RESPETO DE LOS DERECHOS HUMANOS

PROGRAMA - 2E006C1 - REHABILITACIÓN Y REINSERCIÓN SOCIAL

DEFINICIÓN	BENEFICIARIOS		
	TIPO	TOTAL	HOMBRES

Comprende las acciones para organizar el sistema penitenciario estatal sobre la base del respeto a los derechos humanos, del trabajo, capacitación para el mismo, educación, salud y deporte como medios necesarios para lograr la reinserción a la vida social y productiva de las personas privadas de la libertad procesadas y sentenciadas.	8,925	479	8,446
---	-------	-----	-------

Personas privadas de la libertad procesadas y sentenciadas en Chihuahua.

Indicadores y Recursos Destinados a la Atención de Adolescentes

OBJETIVO A MEDIR		DATOS DEL INDICADOR	
NIVEL	RESUMEN NARRATIVO	NOMBRE	FÓRMULA
ACTIVIDAD C0201	Protección adecuada de las Personas Privadas de la Libertad	Porcentaje de las Personas privadas de la libertad	TPPLR = $\frac{\text{Trasladados de las personas privadas de la libertad realizados}}{\text{Trasladados de las personas privadas de la libertad programados a realizar}} \times 100$
			10,000.00
			10,000.00
			100.00

GOBIERNO DEL ESTADO DE CHIHUAHUA
Presupuesto de Egresos para el Ejercicio Fiscal 2025
Presupuesto Basado en Resultados
Indicadores Transversales

130 - SECRETARÍA DE PUEBLOS Y COMUNIDADES INDÍGENAS

ALINEACIÓN AL PLAN ESTATAL DE DESARROLLO

E102T4 - SALUD, DESARROLLO HUMANO E IDENTIDAD CHIHUAHUA - INCLUSIÓN SOCIAL Y SUJETOS PRIORITARIOS - RESPETO DE LOS DERECHOS HUMANOS

PROGRAMA - 2E200C1 - ESTRATEGIA SOLIDARIA DE ALIMENTACIÓN NUTRITIVA, EN ESCUELAS CON POBLACIÓN INDÍGENA

DEFINICIÓN	BENEFICIARIOS		
	TIPO	TOTAL	MUJERES

Fortalecer el derecho a la alimentación y mejorar la nutrición de estudiantes, Niñas, niños y mediante la distribución de dotaciones alimenticias para niñas, niños y adolescentes adolescentes en escuelas de nivel básico y media superior con población indígena.

26,900

13,458

13,442

Indicadores y Recursos Destinados a la Atención de Adolescentes

OBJETIVO A MEDIR		DATOS DEL INDICADOR		
NIVEL	RESUMEN NARRATIVO	NOMBRE	FÓRMULA	META
ACTIVIDAD C0101	Integración de comités escolares y vigilancia comunitaria para recepción y preparación de alimentos.	Porcentaje de la comités escolares de (C/I/CPI)*100	CI = Comités integrados	564.00
		integrados	CPI = Comités programados a integrar	564.00
ACTIVIDAD C0102	Distribución de alimento en escuelas con población indígena.	Porcentaje de toneladas de alimento distribuidas de (TAD/TPD)*100	TAD = Toneladas de alimento distribuidas	1,712.00
		distribuidas	TPD = Toneladas programadas a distribuir	1,712.00
ACTIVIDAD C0103	Orientación alimentaria para el manejo adecuado de los paquetes alimenticios	Porcentaje de capacitaciones de orientación alimentaria impartidas de (C/I/CPI)*100	CI = Capacitaciones impartidas	475.00
		orientación alimentaria impartidas	CPI = Capacitaciones programadas a impartir	475.00

GOBIERNO DEL ESTADO DE CHIHUAHUA
Presupuesto de Egresos para el Ejercicio Fiscal 2025
Presupuesto Basado en Resultados
Indicadores Transversales

130 - SECRETARÍA DE PUEBLOS Y COMUNIDADES INDÍGENAS

ALINEACIÓN AL PLAN ESTATAL DE DESARROLLO

E102T4 - SALUD, DESARROLLO HUMANO E IDENTIDAD CHIHUAHUA - INCLUSIÓN SOCIAL Y SUJETOS PRIORITARIOS - RESPETO DE LOS DERECHOS HUMANOS

PROGRAMA - 2E200C1 - ESTRATEGIA SOLIDARIA DE ALIMENTACIÓN NUTRITIVA, EN ESCUELAS CON POBLACIÓN INDÍGENA

DEFINICIÓN	BENEFICIARIOS		
	TIPO	TOTAL	HOMBRES

Fortalecer el derecho a la alimentación y mejorar la nutrición de estudiantes, Niñas, niños y mediante la distribución de dotaciones alimenticias para niñas, niños y adolescentes adolescentes en escuelas de nivel básico y media superior con población indígena.	TOTAL	26,900	13,458	13,442
--	-------	--------	--------	--------

Indicadores y Recursos Destinados a la Atención de Adolescentes

OBJETIVO A MEDIR		DATOS DEL INDICADOR			
NIVEL	RESUMEN NARRATIVO	NOMBRE	FÓRMULA	META	
ACTIVIDAD C0104	Supervisión a los comedores escolares apoyados por el Programa.	Porcentaje supervisiónes realizadas en comedores escolares	de (SR/SPR)*100 SR = Supervisiones realizadas SPR = Supervisiones programadas a realizar	564.00 564.00	100.00
ACTIVIDAD C0201	Gestiones realizadas para el equipamiento de comedores escolares.	Porcentaje de solicitudes gestionadas	de (SG/SA)*100 SG = Solicitudes gestionadas SA = Solicitudes aprobadas	10.00 10.00	100.00
ACTIVIDAD C0202	Distribución de equipos de comedores escolares.	Porcentaje de equipos alimentarios (comedores escolares) distribuidos	de (CEE/CEP) para *100 CEE = Comedores escolares equipados CEP = Comedores Escolares programados	10.00 10.00	100.00

GOBIERNO DEL ESTADO DE CHIHUAHUA
Presupuesto de Egresos para el Ejercicio Fiscal 2025
Presupuesto Basado en Resultados
Indicadores Transversales

401 - SERVICIOS EDUCATIVOS DEL ESTADO DE CHIHUAHUA

ALINEACIÓN AL PLAN ESTATAL DE DESARROLLO

E104T4 - SALUD, DESARROLLO HUMANO E IDENTIDAD CHIHUAHUA - EDUCACIÓN - RESPETO DE LOS DERECHOS HUMANOS

PROGRAMA - 1S062A1 - SERVICIOS DE APOYOS PARA EL ACCESO Y PERMANENCIA EN EDUCACIÓN BÁSICA Y NORMAL

DEFINICIÓN	BENEFICIARIOS		
	TIPO	TOTAL	HOMBRES

Brindar servicios educativos con dotación de apoyos complementarios para las y Alumnas y alumnos los alumnos que fomenten el acceso y permanencia en la escuelas de educación primaria, secundaria y normal federal transferido. 27,882 15,457 12,425

Indicadores y Recursos Destinados a la Atención de Adolescentes

OBJETIVO A MEDIR		DATOS DEL INDICADOR			
NIVEL	RESUMEN NARRATIVO	NOMBRE	FÓRMULA	META	
ACTIVIDAD C0101	Selección de alumnas y alumnos de primaria y secundaria beneficiados con becas.	Porcentaje de expedientes validados	EEBV = Expedientes de primaria y secundaria validados EEBR = Expedientes de primaria y secundaria recibidos	18,408.00 18,408.00	100.00
ACTIVIDAD C0103	Tramitación del pago de los apoyos de becas y predomios.	Porcentaje de trámites de apoyos de becas y predomios concluidos	TABPC = Trámites de apoyos de becas y predomios concluidos TABPP = Trámites de apoyos de becas y predomios programados	14.00 14.00	100.00
ACTIVIDAD C0402	Selección de alumnas y alumnos de Normal Parral beneficiados con becas.	Porcentaje de expedientes de la Normal Parral validados.	ENPV = Expedientes de la Normal Parral validados. ENPR = Expedientes de la Normal Parral recibidos.	540.00 540.00	100.00

GOBIERNO DEL ESTADO DE CHIHUAHUA
Presupuesto de Egresos para el Ejercicio Fiscal 2025
Presupuesto Basado en Resultados
Indicadores Transversales

401 - SERVICIOS EDUCATIVOS DEL ESTADO DE CHIHUAHUA

ALINEACIÓN AL PLAN ESTATAL DE DESARROLLO

E104T4 - SALUD, DESARROLLO HUMANO E IDENTIDAD CHIHUAHUA - EDUCACIÓN - RESPETO DE LOS DERECHOS HUMANOS

PROGRAMA - 2E206C1 - COBERTURA EN EDUCACIÓN BÁSICA INCLUSIVA

DEFINICIÓN	BENEFICIARIOS		
	TIPO	TOTAL	HOMBRES

Brindar el servicio educativo a la población con derecho a contar con formación básica en sus diferente niveles y modalidades en la entidad, para promover el acceso, permanencia y egreso a la educación básica con una visión inclusiva, equitativa y con respectiva de género, mediante la oferta de escuelas públicas.	472,532	232,026	240,506
--	---------	---------	---------

Indicadores y Recursos Destinados a la Atención de Adolescentes

OBJETIVO A MEDIR		DATOS DEL INDICADOR	
NIVEL	RESUMEN NARRATIVO	NOMBRE	FÓRMULA
C04	Servicio de educación otorgado	Porcentaje de las y los adolescentes que concluyen educación secundaria respecto de quienes iniciaron en el ciclo escolar t-2	$\frac{\text{ADOC_tESEC}}{\text{ADOL_t-2_ESEC}} * 100$ ADOC_tESEC = Las y los adolescentes que concluyen Educación Secundaria en el ciclo actual ADOL_t-2_ESEC = Las y los adolescentes que iniciaron Educación Secundaria dos ciclos atrás.
			37,183.00
			84.55

GOBIERNO DEL ESTADO DE CHIHUAHUA
Presupuesto de Egresos para el Ejercicio Fiscal 2025
Presupuesto Basado en Resultados
Indicadores Transversales

401 - SERVICIOS EDUCATIVOS DEL ESTADO DE CHIHUAHUA

ALINEACIÓN AL PLAN ESTATAL DE DESARROLLO

E104T4 - SALUD, DESARROLLO HUMANO E IDENTIDAD CHIHUAHUA - EDUCACIÓN - RESPETO DE LOS DERECHOS HUMANOS

PROGRAMA - 2E206C1 - COBERTURA EN EDUCACIÓN BÁSICA INCLUSIVA

DEFINICIÓN	BENEFICIARIOS			
	TIPO	TOTAL	MUJERES	HOMBRES
Brindar el servicio educativo a la población con derecho a contar con formación Básica en sus diferente niveles y modalidades en la entidad, para promover el acceso, permanencia y egreso a la educación básica con una visión inclusiva, equitativa y con respectiva de género, mediante la oferta de escuelas públicas.	Población	472,532	232,026	240,506

Indicadores y Recursos Destinados a la Atención de Adolescentes

OBJETIVO A MEDIR		DATOS DEL INDICADOR		
NIVEL	RESUMEN NARRATIVO	NOMBRE	FÓRMULA	META
ACTIVIDAD C0401	Impartición del Programa Educación Secundaria	Porcentaje de docentes con avance en el contenido del Programa de estudios del nivel de Educación Secundaria	$(D_AVAPESEC_D_AVAPESEC / TDESEC) * 100$	4,430.00
		Porcentaje de trámites administrativos para la atención del nivel de Secundaria concluidos.	$TDESEC = \text{Total de docentes de Educación Secundaria}$	6,070.00
ACTIVIDAD C0402	Atención de trámites administrativos para la impartición de Educación Secundaria	Porcentaje de los trámites administrativos para la atención del nivel de Secundaria concluidos.	$(TA_CESEC / TA_IESEC) * 100$	4,114.00
			$TA_IESEC = \text{Trámites administrativos iniciados de educación Secundaria.}$	4,290.00
			$TA_CESEC = \text{Trámites administrativos concluidos de educación Secundaria.}$	95.90

GOBIERNO DEL ESTADO DE CHIHUAHUA
Presupuesto de Egresos para el Ejercicio Fiscal 2025
Presupuesto Basado en Resultados
Indicadores Transversales

401 - SERVICIOS EDUCATIVOS DEL ESTADO DE CHIHUAHUA

ALINEACIÓN AL PLAN ESTATAL DE DESARROLLO

E104T4 - SALUD, DESARROLLO HUMANO E IDENTIDAD CHIHUAHUA - EDUCACIÓN - RESPETO DE LOS DERECHOS HUMANOS

PROGRAMA - 2E209C1 - GESTIÓN PARA LA EDUCACIÓN BÁSICA, NORMAL Y POSGRADO

DEFINICIÓN	BENEFICIARIOS			
	TIPO	TOTAL	MUJERES	HOMBRES
Gestión eficaz de los servicios administrativos para la operación de los centros de trabajo mediante una adecuada planeación, control, seguimiento del desempeño y transparencia del recurso ministrado para incrementar la oferta educativa con una visión inclusiva, equitativa, con perspectiva de género y respeto a los derechos humanos.	Centros de trabajo	4,346	0	0

Indicadores y Recursos Destinados a la Atención de Adolescentes

OBJETIVO A MEDIR		DATOS DEL INDICADOR		
NIVEL	RESUMEN NARRATIVO	NOMBRE	FÓRMULA	META
ACTIVIDAD C0102	Profesionalización de personal.	Porcentaje de personal docente de educación básica capacitado y de apoyo de educación básica que recibió capacitación en el trimestre t	$PDINIC_CAP / T_PDPREE * 100$ $PDINIC_CAP =$ Personal docente de educación básica capacitado $T_PDPREE =$ Total de personal docente de educación básica	19,522.00 24,085.00
		Porcentaje de personal docente y administrativo capacitado en materia de perspectiva de género	$PER_ATE / (PER_ATE + T_PERS) * 100$ $PER_ATE =$ Personal docente y administrativo que se atiende con temas relacionados con la perspectiva de género $T_PERS =$ Total de personal docente y administrativo federal transferido programado	715.00 715.00
				100.00

GOBIERNO DEL ESTADO DE CHIHUAHUA
Presupuesto de Egresos para el Ejercicio Fiscal 2025
Presupuesto Basado en Resultados
Indicadores Transversales

401 - SERVICIOS EDUCATIVOS DEL ESTADO DE CHIHUAHUA

ALINEACIÓN AL PLAN ESTATAL DE DESARROLLO

E104T4 - SALUD, DESARROLLO HUMANO E IDENTIDAD CHIHUAHUA - EDUCACIÓN - RESPETO DE LOS DERECHOS HUMANOS

PROGRAMA - 2E209C1 - GESTIÓN PARA LA EDUCACIÓN BÁSICA, NORMAL Y POSGRADO

DEFINICIÓN	BENEFICIARIOS			
	TIPO	TOTAL	MUJERES	HOMBRES

Gestión eficaz de los servicios administrativos para la operación de los centros de trabajo mediante una adecuada planeación, control, seguimiento del desempeño y transparencia del recurso ministrado para incrementar la oferta educativa con una visión inclusiva, equitativa, con perspectiva de género y respeto a los derechos humanos.

Centros de trabajo	4,346	0	0
--------------------	-------	---	---

Indicadores y Recursos Destinados a la Atención de Adolescentes

OBJETIVO A MEDIR		DATOS DEL INDICADOR		
NIVEL	RESUMEN NARRATIVO	NOMBRE	FÓRMULA	META
C0102	Profesionalización de personal.	Porcentaje personal apoyo asistencia a educación incorporado y/o promovidos en el sistema de desarrollo profesional de los trabajadores y asistencia a la educación	de (PERS_APOY_INC_PROM = Personal de apoyo y asistencia a la educación incorporados y/o promovidos) * 100	43.33
			PERS_APOYASIS_INS = Personal de apoyo y asistencia a la educación inscrito	3,000.00
				1,300.00

GOBIERNO DEL ESTADO DE CHIHUAHUA
Presupuesto de Egresos para el Ejercicio Fiscal 2025
Presupuesto Basado en Resultados
Indicadores Transversales

401 - SERVICIOS EDUCATIVOS DEL ESTADO DE CHIHUAHUA

ALINEACIÓN AL PLAN ESTATAL DE DESARROLLO

E104T4 - SALUD, DESARROLLO HUMANO E IDENTIDAD CHIHUAHUA - EDUCACIÓN - RESPETO DE LOS DERECHOS HUMANOS

PROGRAMA - 2E209C1 - GESTIÓN PARA LA EDUCACIÓN BÁSICA, NORMAL Y POSGRADO

DEFINICIÓN	BENEFICIARIOS		
	TIPO	TOTAL	HOMBRES

Gestión eficaz de los servicios administrativos para la operación de los centros de trabajo mediante una adecuada planeación, control, seguimiento del desempeño y transparencia del recurso ministrado para incrementar la oferta educativa con una visión inclusiva, equitativa, con perspectiva de género y respeto a los derechos humanos.	Centros de trabajo	4,346	0
--	--------------------	-------	---

Indicadores y Recursos Destinados a la Atención de Adolescentes

OBJETIVO A MEDIR		DATOS DEL INDICADOR	
NIVEL	RESUMEN NARRATIVO	NOMBRE	FÓRMULA
ACTIVIDAD C0104	Atención a los trámites de los centros de educación básica por parte de las unidades de administración central.	Porcentaje de las trámites atendidos en Q)*100	de (TRAM_EB_AT EN/TRAM_RE en Q)*100
		educación básica en el período	TRAM_REQ = Trámites en educación básica requeridos
			62,821.00
			62,821.00
			META
			100.00

GOBIERNO DEL ESTADO DE CHIHUAHUA
Presupuesto de Egresos para el Ejercicio Fiscal 2025
Presupuesto Basado en Resultados
Indicadores Transversales

404 - COLEGIO DE BACHILLERES DEL ESTADO DE CHIHUAHUA

ALINEACIÓN AL PLAN ESTATAL DE DESARROLLO

E104T4 - SALUD, DESARROLLO HUMANO E IDENTIDAD CHIHUAHUA - EDUCACIÓN - RESPETO DE LOS DERECHOS HUMANOS

PROGRAMA - 2E204C1 - PERMANENCIA EN EDUCACIÓN BACHILLERATO

DEFINICIÓN	BENEFICIARIOS		
	TIPO	TOTAL	HOMBRES

Se orienta a elevar la permanencia y cobertura estatal en el Nivel Medio Superior Alumnos y alumnas de mediante estrategias que impulsen la calidad de los servicios educativos de los Colegio de Bachilleres alumnos del Colegio de Bachilleres del Estado de Chihuahua.	42,750	25,650	17,100
---	--------	--------	--------

Indicadores y Recursos Destinados a la Atención de Adolescentes

NIVEL	OBJETIVO A MEDIR	RESUMEN NARRATIVO	NOMBRE	DATOS DEL INDICADOR		
				FÓRMULA	META	
FIN	Contribuir a brindar los servicios educativos de calidad a los alumnos estudiantes de escuelas del Sistema Educativo Estatal, a través del desarrollo de ambientes escolares que propicien el aprendizaje, la equidad y perspectiva de género.	Porcentaje de los alumnos y alumnas que reciben servicios educativos que impulsan la inclusión, calidad y perspectiva de género.	de (AI/ANMS)*100 y que reciben servicios educativos que impulsan la inclusión, calidad y perspectiva de género.	AI = Alumnos y alumnas inscritos ANMS = Alumnos y alumnas de Nivel Medio Superior	42,750.00 147,721.00	28.94
PROPOSITO	Alumnos y alumnas del Colegio de Bachilleres del Estado de Chihuahua reciben una eficiente Educación Superior de calidad.	Porcentaje de los alumnos y alumnas que egresan del Colegio de Chihuahua Media terminal Superior de calidad.	de (AE/AI)*100	AE = Alumnos y alumnas que egresan del Colegio de Chihuahua Media terminal Superior de calidad.	11,100.00 15,678.00	70.80
COMPONENTE C01	Formación Académica brindada	Porcentaje de aprobaciones en Formación académica	de (EA/EAA)*100	EA = Evaluaciones aprobadas en Formación académica	28,800.00 38,200.00	75.39

GOBIERNO DEL ESTADO DE CHIHUAHUA
Presupuesto de Egresos para el Ejercicio Fiscal 2025
Presupuesto Basado en Resultados
Indicadores Transversales

404 - COLEGIO DE BACHILLERES DEL ESTADO DE CHIHUAHUA

ALINEACIÓN AL PLAN ESTATAL DE DESARROLLO

E104T4 - SALUD, DESARROLLO HUMANO E IDENTIDAD CHIHUAHUA - EDUCACIÓN - RESPETO DE LOS DERECHOS HUMANOS

PROGRAMA - 2E204C1 - PERMANENCIA EN EDUCACIÓN BACHILLERATO

DEFINICIÓN	BENEFICIARIOS		
	TIPO	TOTAL	HOMBRES
		42,750	17,100

Se orienta a elevar la permanencia y cobertura estatal en el Nivel Medio Superior Alumnos y alumnas de mediante estrategias que impulsen la calidad de los servicios educativos de los Colegio de Bachilleres alumnos del Colegio de Bachilleres del Estado de Chihuahua.

Indicadores y Recursos Destinados a la Atención de Adolescentes

OBJETIVO A MEDIR		DATOS DEL INDICADOR	
NIVEL	RESUMEN NARRATIVO	NOMBRE	FÓRMULA
ACTIVIDAD C0101	Inscripción de alumnos al Programa Educativo	Porcentaje inscripción alumnos	de (ANI/ESEc) de *100 ANI = Alumnas y alumnos de nuevo ingreso ESEc = Egresados de secundaria
ACTIVIDAD C0102	Selección de Formación Profesional	Porcentaje alumnos que seleccionan su formación profesional	de (AFP/AI)*100 AFP = Alumnas y alumnos que seleccionan su formación profesional AI = Alumnas y alumnos inscritos
COMPONENTE C02	Atención Especializada Brindada	Porcentaje canalizaciones para atención especializada	de (AIC/AI)*100 AIC = Alumnas y alumnos canalizados AI = Alumnas y alumnos inscritos
			META
			28.22
			54,800.00
			25,234.00
			40,700.00
			22,860.00
			38,350.00
			59.61

GOBIERNO DEL ESTADO DE CHIHUAHUA
Presupuesto de Egresos para el Ejercicio Fiscal 2025
Indicadores Basado en Resultados
Indicadores Transversales

404 - COLEGIO DE BACHILLERES DEL ESTADO DE CHIHUAHUA

ALINEACIÓN AL PLAN ESTATAL DE DESARROLLO

E104T4 - SALUD, DESARROLLO HUMANO E IDENTIDAD CHIHUAHUA - EDUCACIÓN - RESPETO DE LOS DERECHOS HUMANOS

PROGRAMA - 2E204C1 - PERMANENCIA EN EDUCACIÓN BACHILLERATO

DEFINICIÓN	BENEFICIARIOS			
	TIPO	TOTAL	MUJERES	HOMBRES
		42,750	25,650	17,100

Se orienta a elevar la permanencia y cobertura estatal en el Nivel Medio Superior Alumnos y alumnas de mediante estrategias que impulsen la calidad de los servicios educativos de los Colegio de Bachilleres alumnos del Colegio de Bachilleres del Estado de Chihuahua.

Indicadores y Recursos Destinados a la Atención de Adolescentes

OBJETIVO A MEDIR		DATOS DEL INDICADOR			
NIVEL	RESUMEN NARRATIVO	NOMBRE	FÓRMULA	META	
ACTIVIDAD C0201	Canalización a Orientación	Porcentaje de canalizaciones a orientación	de $(CO/SCO)*100$ CO = Canalizaciones a Orientación SCO = Solicitudes de canalización a orientación	16,600.00 38,350.00	43.29
ACTIVIDAD C0202	Canalización a Tutorías	Porcentaje de canalizaciones a tutoría	de $(CT/SCT)*100$ CT = Canalizaciones a Tutoría SCT = Solicitudes de canalización a tutorías	1,660.00 33,200.00	5.00
ACTIVIDAD C0203	Canalización a Psicología	Porcentaje de canalizaciones a Psicología	de $(CP/Avtc)*100$ CP = Canalizaciones a Psicología Avtc = Alumnos y alumnas con valoración de Tamizaje	4,600.00 13,000.00	35.38
ACTIVIDAD C0301	Cumplimiento del Plan de Capacitación Docente	de cumplimiento del plan de capacitación docente	de $(JR/JP)*100$ JR = Jornadas de capacitación realizada JP = Jornadas de capacitación programadas	2.00 2.00	100.00

GOBIERNO DEL ESTADO DE CHIHUAHUA
Presupuesto de Egresos para el Ejercicio Fiscal 2025
Indicadores Basado en Resultados
Indicadores Transversales

404 - COLEGIO DE BACHILLERES DEL ESTADO DE CHIHUAHUA

ALINEACIÓN AL PLAN ESTATAL DE DESARROLLO

E104T4 - SALUD, DESARROLLO HUMANO E IDENTIDAD CHIHUAHUA - EDUCACIÓN - RESPETO DE LOS DERECHOS HUMANOS

PROGRAMA - 2E204C1 - PERMANENCIA EN EDUCACIÓN BACHILLERATO

DEFINICIÓN	BENEFICIARIOS		
	TIPO	TOTAL	HOMBRES

Se orienta a elevar la permanencia y cobertura estatal en el Nivel Medio Superior Alumnos y alumnas de mediante estrategias que impulsen la calidad de los servicios educativos de los Colegio de Bachilleres alumnos del Colegio de Bachilleres del Estado de Chihuahua.	42,750	25,650	17,100
---	--------	--------	--------

Indicadores y Recursos Destinados a la Atención de Adolescentes

OBJETIVO A MEDIR		DATOS DEL INDICADOR	
NIVEL	RESUMEN NARRATIVO	NOMBRE	FÓRMULA
ACTIVIDAD C0302	Seguimiento a la función docente	Porcentaje personal docente con seguimiento	$DS = \text{Docentes con seguimiento}$ $TPD = \text{Total de la plantilla docente}$
ACTIVIDAD C0401	Formalización de convenios de colaboración con los sectores público, privado y social	Porcentaje de convenios de colaboración firmados	$CF = \text{Convenios firmados}$ $CG = \text{Convenios gestionados}$
ACTIVIDAD C0402	Atención a Programas Especiales	Porcentaje de cumplimiento del plan de programas especiales	$AR = \text{Actividades Realizadas}$ $AP = \text{Actividades Programadas}$
			700.00 56.45 1,240.00 28.00 93.33 30.00 10.00 90.91 11.00

GOBIERNO DEL ESTADO DE CHIHUAHUA
Presupuesto de Egresos para el Ejercicio Fiscal 2025
Presupuesto Basado en Resultados
Indicadores Transversales

404 - COLEGIO DE BACHILLERES DEL ESTADO DE CHIHUAHUA

ALINEACIÓN AL PLAN ESTATAL DE DESARROLLO

E104T4 - SALUD, DESARROLLO HUMANO E IDENTIDAD CHIHUAHUA - EDUCACIÓN - RESPETO DE LOS DERECHOS HUMANOS

PROGRAMA - 2K043D2 - INFRAESTRUCTURA EDUCATIVA COBACH

DEFINICIÓN	BENEFICIARIOS		
	TIPO	TOTAL	HOMBRES

Se orienta a elevar la calidad educativa de los jóvenes que cursan el nivel medio superior en el Colegio de Bachilleres del Estado de Chihuahua, mediante la construcción, rehabilitación y equipamiento de infraestructura física.	Espacios educativos	32	0	0
---	---------------------	----	---	---

Indicadores y Recursos Destinados a la Atención de Adolescentes

NIVEL	OBJETIVO A MEDIR	RESUMEN NARRATIVO	NOMBRE	DATOS DEL INDICADOR		
				FÓRMULA	META	
FIN	Contribuir a brindar servicios educativos de calidad a estudiantes de escuelas del Sistema Educativo Estatal, a través del desarrollo de ambientes escolares que propicien el aprendizaje, la equidad y perspectiva de género.	Porcentaje de la capacidad instalada de los ocupados a los ocupados de la *100	EFO = Espacios físicos ocupados EFD = Espacios físicos disponibles	42,750.00 47,810.00	89.42	
PROPOSITO	Los espacios educativos del Colegio de Bachilleres del Estado de Chihuahua son adecuados para brindar servicios de Educación Superior de Calidad.	Porcentaje de espacios educativos con ambientes escolares propicios	de (EEAP/TEE) *100 con	EEAP = Espacios educativos con ambientes propicios TEE = Total de Espacios Educativos	5.00 32.00	15.63

GOBIERNO DEL ESTADO DE CHIHUAHUA
Presupuesto de Egresos para el Ejercicio Fiscal 2025
Presupuesto Basado en Resultados
Indicadores Transversales

404 - COLEGIO DE BACHILLERES DEL ESTADO DE CHIHUAHUA

ALINEACIÓN AL PLAN ESTATAL DE DESARROLLO

E104T4 - SALUD, DESARROLLO HUMANO E IDENTIDAD CHIHUAHUA - EDUCACIÓN - RESPETO DE LOS DERECHOS HUMANOS

PROGRAMA - 2K043D2 - INFRAESTRUCTURA EDUCATIVA COBACH

DEFINICIÓN	BENEFICIARIOS			
	TIPO	TOTAL	MUJERES	HOMBRES
		32	0	0

Se orienta a elevar la calidad educativa de los jóvenes que cursan el nivel medio superior en el Colegio de Bachilleres del Estado de Chihuahua, mediante la construcción, rehabilitación y equipamiento de infraestructura física.

Indicadores y Recursos Destinados a la Atención de Adolescentes

OBJETIVO A MEDIR		DATOS DEL INDICADOR			
NIVEL	RESUMEN NARRATIVO	NOMBRE	FÓRMULA	META	
COMPONENTE C01	Espacios educativos construidos	Porcentaje espacios educativos construidos	de $(EEC/TEE)*100$	EEC = Espacios Educativos construidos en el Colegio de Bachilleres del Estado de Chihuahua TEE = Total de espacios educativos del Colegio de Bachilleres del Estado de Chihuahua 1.00	3.13
ACTIVIDAD C0101	Elaboración de construcción	de proyectos elaborados	de $(PR/PP)*100$	PR = Proyectos realizados PP = Proyectos programados 1.00	100.00
ACTIVIDAD C0102	Participación en inversión	de programas de inversión	de $(PP/PIE)*100$	PP = Programas de inversión en que se participa PIE = Programas de infraestructura existentes 1.00 4.00	25.00

GOBIERNO DEL ESTADO DE CHIHUAHUA
Presupuesto de Egresos para el Ejercicio Fiscal 2025
Presupuesto Basado en Resultados
Indicadores Transversales

404 - COLEGIO DE BACHILLERES DEL ESTADO DE CHIHUAHUA

ALINEACIÓN AL PLAN ESTATAL DE DESARROLLO

E104T4 - SALUD, DESARROLLO HUMANO E IDENTIDAD CHIHUAHUA - EDUCACIÓN - RESPETO DE LOS DERECHOS HUMANOS

PROGRAMA - 2K043D2 - INFRAESTRUCTURA EDUCATIVA COBACH

DEFINICIÓN	BENEFICIARIOS			
	TIPO	TOTAL	MUJERES	HOMBRES
		32	0	0

Se orienta a elevar la calidad educativa de los jóvenes que cursan el nivel medio superior en el Colegio de Bachilleres del Estado de Chihuahua, mediante la construcción, rehabilitación y equipamiento de infraestructura física.

Indicadores y Recursos Destinados a la Atención de Adolescentes

OBJETIVO A MEDIR		DATOS DEL INDICADOR			
NIVEL	RESUMEN NARRATIVO	NOMBRE	FÓRMULA	META	
ACTIVIDAD C0103	de Autorización de construcción de proyectos de inversión autorizados, en relación a los elaborados	de proyectos de inversión autorizados, en relación a los elaborados	$(PA/PE)*100$	1.00	100.00
COMPONENTE C02	Espacios educativos mejorados	Porcentaje de espacios educativos mejorados	$(EFM/TEF)*100$	5.00	15.63
			TEF = Total de espacios físicos	32.00	
ACTIVIDAD C0201	Atención a proyectos de mejora de espacios educativos	de atención a proyectos de mejora de espacios educativos	$(PA/PE)*100$	1.00	50.00
			PE = Proyectos elaborados	2.00	

GOBIERNO DEL ESTADO DE CHIHUAHUA
Presupuesto de Egresos para el Ejercicio Fiscal 2025
Presupuesto Basado en Resultados
Indicadores Transversales

404 - COLEGIO DE BACHILLERES DEL ESTADO DE CHIHUAHUA

ALINEACIÓN AL PLAN ESTATAL DE DESARROLLO

E104T4 - SALUD, DESARROLLO HUMANO E IDENTIDAD CHIHUAHUA - EDUCACIÓN - RESPETO DE LOS DERECHOS HUMANOS

PROGRAMA - 2K043D2 - INFRAESTRUCTURA EDUCATIVA COBACH

DEFINICIÓN	BENEFICIARIOS			
	TIPO	TOTAL	MUJERES	HOMBRES
		32	0	0

Se orienta a elevar la calidad educativa de los jóvenes que cursan el nivel medio superior en el Colegio de Bachilleres del Estado de Chihuahua, mediante la construcción, rehabilitación y equipamiento de infraestructura física.

Indicadores y Recursos Destinados a la Atención de Adolescentes

OBJETIVO A MEDIR		DATOS DEL INDICADOR			
NIVEL	RESUMEN NARRATIVO	NOMBRE	FÓRMULA	META	
ACTIVIDAD C0202	Cumplimiento del plan de trabajo en materia de protección civil	Porcentaje de cumplimiento al plan de trabajo en materia de protección civil	$(AR/AP) * 100$ AR = Actividades realizadas AP = Actividades programadas	4.00 6.00	66.67
COMPONENTE C03	Espacios educativos Equipados	Porcentaje de espacios educativos con adquisición de equipamiento	$(EEE/TEE) * 100$ EEE = Espacios Educativos Equipados TEE = Total de espacios educativos	5.00 32.00	15.63
ACTIVIDAD C0301	Actualización de mobiliario escolar	Porcentaje de espacios educativos con equipamiento escolar	$(EEM/TEE) * 100$ EEM = Espacios Educativos con Mobiliario escolar TEE = Total de Espacios educativos	3.00 32.00	9.38

GOBIERNO DEL ESTADO DE CHIHUAHUA
Presupuesto de Egresos para el Ejercicio Fiscal 2025
Presupuesto Basado en Resultados
Indicadores Transversales

404 - COLEGIO DE BACHILLERES DEL ESTADO DE CHIHUAHUA

ALINEACIÓN AL PLAN ESTATAL DE DESARROLLO

E104T4 - SALUD, DESARROLLO HUMANO E IDENTIDAD CHIHUAHUA - EDUCACIÓN - RESPETO DE LOS DERECHOS HUMANOS

PROGRAMA - 2K043D2 - INFRAESTRUCTURA EDUCATIVA COBACH

DEFINICIÓN	BENEFICIARIOS		
	TIPO	TOTAL	HOMBRES
		32	0

Se orienta a elevar la calidad educativa de los jóvenes que cursan el nivel medio superior en el Colegio de Bachilleres del Estado de Chihuahua, mediante la construcción, rehabilitación y equipamiento de infraestructura física.

Indicadores y Recursos Destinados a la Atención de Adolescentes

OBJETIVO A MEDIR		DATOS DEL INDICADOR		
NIVEL	RESUMEN NARRATIVO	NOMBRE	FÓRMULA	META
ACTIVIDAD C0302	Equipamiento especializado de espacios educativos	Porcentaje de espacios educativos con equipamiento especializado	$\frac{EEEE}{TEE} * 100$	2.00
			EEEE = Espacios Educativos con equipamiento especializado TEE = Total de espacios educativos	32.00
ACTIVIDAD C0303	Cumplimiento del plan de trabajo de Tecnologías de la Información y Comunicaciones	Porcentaje de cumplimiento al plan de trabajo de Tecnologías de la Información y Comunicaciones	$(AR/AP) * 100$	5.00
			AR = Actividades realizadas AP = Actividades programadas	5.00
				100.00

GOBIERNO DEL ESTADO DE CHIHUAHUA
Presupuesto de Egresos para el Ejercicio Fiscal 2025
Presupuesto Basado en Resultados
Indicadores Transversales

407 - COLEGIO DE EDUCACIÓN PROFESIONAL TÉCNICA DEL ESTADO DE CHIHUAHUA

ALINEACIÓN AL PLAN ESTATAL DE DESARROLLO

E104T4 - SALUD, DESARROLLO HUMANO E IDENTIDAD CHIHUAHUA - EDUCACIÓN - RESPETO DE LOS DERECHOS HUMANOS

PROGRAMA - 2E058C1 - COBERTURA EN EDUCACIÓN EN BACHILLERATO TECNOLÓGICO

DEFINICIÓN	BENEFICIARIOS			
	TIPO	TOTAL	MUJERES	HOMBRES
Conceder el derecho a una educación de calidad para todas y todos los Las alumnas y los alumnos estudiantes, promoviendo una visión inclusiva, equitativa y con enfoque de género, que facilite el acceso, la permanencia y el egreso de la institución educativa.		3,661	1,846	1,815

Indicadores y Recursos Destinados a la Atención de Adolescentes

OBJETIVO A MEDIR		DATOS DEL INDICADOR			
NIVEL	RESUMEN NARRATIVO	NOMBRE	FÓRMULA	META	
ACTIVIDAD C0101	Difusión de oferta educativa	Porcentaje de alumnos egresados de secundaria contactados en campañas de promoción	de (TACCP/ASV) y *100 de en de	TACCP = Total de Alumnado Captado en Campañas de Promoción ASV = Alumnado de Secundarias Visitadas 4,040.00 29,799.00	13.56
ACTIVIDAD C0102	Absorción de alumnos en primer semestre	Porcentaje absorción	de (NAMPSpN/TE SAlpN)*100	NAMPSpN = Número Alumnas y alumnos Matriculados en Primer Semestre a nivel estatal del período N TESAlpN = Total de Alumnas y alumnos Egresados de Secundaria en el Área de Influencia en el período N	3,609.00 35,803.00 10.08

GOBIERNO DEL ESTADO DE CHIHUAHUA
Presupuesto de Egresos para el Ejercicio Fiscal 2025
Presupuesto Basado en Resultados
Indicadores Transversales

407 - COLEGIO DE EDUCACIÓN PROFESIONAL TÉCNICA DEL ESTADO DE CHIHUAHUA

ALINEACIÓN AL PLAN ESTATAL DE DESARROLLO

E104T4 - SALUD, DESARROLLO HUMANO E IDENTIDAD CHIHUAHUA - EDUCACIÓN - RESPETO DE LOS DERECHOS HUMANOS

PROGRAMA - 2E058C1 - COBERTURA EN EDUCACIÓN EN BACHILLERATO TECNOLÓGICO

DEFINICIÓN	BENEFICIARIOS			
	TIPO	TOTAL	MUJERES	HOMBRES
Conceder el derecho a una educación de calidad para todas y todos los Las alumnas y los alumnos estudiantes, promoviendo una visión inclusiva, equitativa y con enfoque de género, que facilite el acceso, la permanencia y el egreso de la institución educativa.		3,661	1,846	1,815

Indicadores y Recursos Destinados a la Atención de Adolescentes

OBJETIVO A MEDIR		DATOS DEL INDICADOR		
NIVEL	RESUMEN NARRATIVO	NOMBRE	FÓRMULA	META
ACTIVIDAD C0201	Realización de Servicio social por alumnas y alumnos	Porcentaje de Servicio Social	TARSS = Total de alumnas y alumnos que realiza el servicio social en el periodo N MtpN = Matrícula total de periodo N	28.90
ACTIVIDAD C0202	Realización de prácticas por alumnas y alumnos	Porcentaje alumnado con Prácticas Profesionales	APP = Alumnado con Prácticas Profesionales TA5toS = Total de Alumnas y alumnos en 5to. semestre	100.00

GOBIERNO DEL ESTADO DE CHIHUAHUA
Presupuesto de Egresos para el Ejercicio Fiscal 2025
Presupuesto Basado en Resultados
Indicadores Transversales

407 - COLEGIO DE EDUCACIÓN PROFESIONAL TÉCNICA DEL ESTADO DE CHIHUAHUA

ALINEACIÓN AL PLAN ESTATAL DE DESARROLLO

E104T4 - SALUD, DESARROLLO HUMANO E IDENTIDAD CHIHUAHUA - EDUCACIÓN - RESPETO DE LOS DERECHOS HUMANOS

PROGRAMA - 2E151C1 - CALIDAD EN LOS SERVICIOS DE EDUCACIÓN PROFESIONAL TÉCNICA BACHILLER

DEFINICIÓN	BENEFICIARIOS			
	TIPO	TOTAL	MUJERES	HOMBRES

Orientar acciones y proyectos que permitan la correcta prestación del servicio de Educación en Bachillerato Tecnológico, con equidad y perspectiva de género, mediante la aplicación de un modelo de calidad que permita a los egresados la continuación de los estudios de nivel superior y/o la inserción laboral esperada por los sectores productivos, sociales y gubernamentales.	Las alumnas y los alumnos	10,000	4,000	6,000
--	---------------------------	--------	-------	-------

Indicadores y Recursos Destinados a la Atención de Adolescentes

OBJETIVO A MEDIR		DATOS DEL INDICADOR		
NIVEL	RESUMEN NARRATIVO	NOMBRE	FÓRMULA	META
ACTIVIDAD C0201	Realización de reuniones de los Comités de Vinculación	Porcentaje de reuniones Comités de Vinculación	$\frac{NIRRCV}{NRP \text{ de eA}} * 100$ de reuniones Comités de Vinculación	32.00
ACTIVIDAD C0202	Establecimiento del programa de egresados en planteles	Porcentaje de los planteles establecen su programa de seguimiento de egresados	$\frac{NRPcPE}{NIPC \text{ que E}} * 100$ NPcPSE = Número de Planteles con programa de seguimiento de egresados NIPCE = Número de planteles de CONALEP en el estado	8.00
			32.00	100.00
			8.00	100.00

GOBIERNO DEL ESTADO DE CHIHUAHUA
Presupuesto de Egresos para el Ejercicio Fiscal 2025
Presupuesto Basado en Resultados
Indicadores Transversales

415 - DESARROLLO INTEGRAL DE LA FAMILIA DEL ESTADO DE CHIHUAHUA

ALINEACIÓN AL PLAN ESTATAL DE DESARROLLO

E102T4 - SALUD, DESARROLLO HUMANO E IDENTIDAD CHIHUAHUA - INCLUSIÓN SOCIAL Y SUJETOS PRIORITARIOS - RESPETO DE LOS DERECHOS HUMANOS

PROGRAMA - 1S005A1 - ALIMENTACIÓN Y DESARROLLO AUTOSUSTENTABLE DE LAS FAMILIAS

DEFINICIÓN	BENEFICIARIOS		
	TIPO	TOTAL	HOMBRES

Realizar acciones a fin de que las personas en el Estado de Chihuahua en Personas situación de vulnerabilidad mejoren su calidad de vida, a través de apoyos y orientación alimentaria, desarrollo de comunidades autogestora, aprovechando sus propios recursos y habilidades.		199,354	100,589	98,765
---	--	---------	---------	--------

Indicadores y Recursos Destinados a la Atención de Adolescentes

OBJETIVO A MEDIR		DATOS DEL INDICADOR		
NIVEL	RESUMEN NARRATIVO	NOMBRE	FÓRMULA	
FIN	Contribuir a proveer el acceso a la alimentación suficiente, diversa y nutritiva a los grupos vulnerados este derecho, mejorando así la calidad de vida y contribuyendo a la disminución de los índices de desnutrición, mediante la implementación de acciones para mitigar su seguridad alimentaria	Variación y porcentual de apoyos otorgados en apoyos otorgados	$\frac{(\text{NAo}_t / \text{NAo}_{t-1}) - 1}{1} * 100$ NAo_t = Apoyos otorgados en el año actual NAo_{t-1} = Apoyos otorgados en el año anterior	32.76 314,932.00 237,222.00
PROPOSITO	Las personas en situación de pobreza en el estado de Chihuahua presentan bajos índices de inseguridad alimentaria	Variación porcentual de personas que recibieron apoyos	$\frac{(\text{PAT} / \text{PAT}_{t-1}) - 1}{1} * 100$ PAT = Personas apoyadas en el año actual PAT_{t-1} = Personas apoyadas en el año anterior	18.76 199,354.00 167,864.00

GOBIERNO DEL ESTADO DE CHIHUAHUA
Presupuesto de Egresos para el Ejercicio Fiscal 2025
Presupuesto Basado en Resultados
Indicadores Transversales

415 - DESARROLLO INTEGRAL DE LA FAMILIA DEL ESTADO DE CHIHUAHUA

ALINEACIÓN AL PLAN ESTATAL DE DESARROLLO

E102T4 - SALUD, DESARROLLO HUMANO E IDENTIDAD CHIHUAHUA - INCLUSIÓN SOCIAL Y SUJETOS PRIORITARIOS - RESPETO DE LOS DERECHOS HUMANOS

PROGRAMA - 1S005A1 - ALIMENTACIÓN Y DESARROLLO AUTOSUSTENTABLE DE LAS FAMILIAS

DEFINICIÓN	BENEFICIARIOS			
	TIPO	TOTAL	MUJERES	HOMBRES

Realizar acciones a fin de que las personas en el Estado de Chihuahua en Personas situación de vulnerabilidad mejoren su calidad de vida, a través de apoyos y orientación alimentaria, desarrollo de comunidades autogestora, aprovechando sus propios recursos y habilidades.

199,354 100,589 98,765

Indicadores y Recursos Destinados a la Atención de Adolescentes

OBJETIVO A MEDIR		DATOS DEL INDICADOR			
NIVEL	RESUMEN NARRATIVO	NOMBRE	FÓRMULA	META	
C01	Equipamientos de espacios de gestión y supervisión de equipamientos de espacios alimentarios	Porcentaje acciones de gestión y supervisión de equipamientos de espacios alimentarios	de (Agstr/Agsp) de *100 y de (Agsp de supervisión de equipamientos de espacios alimentarios)	181.00 181.00	100.00
ACTIVIDAD C0102	Gestión de equipamiento de espacios alimentarios	Porcentaje equipamiento a cocinas	de (ECe/ECp)*100	41.00 41.00	100.00
ACTIVIDAD C0401	Distribución de paquetes alimentarios a niñas y niños menores	Porcentaje paquetes alimentarios a niñas y niños menores de 2 a 5 años 11 meses	de (PAm5D/PAm5P)*100	26,808.00 26,808.00	100.00

GOBIERNO DEL ESTADO DE CHIHUAHUA
Presupuesto de Egresos para el Ejercicio Fiscal 2025
Presupuesto Basado en Resultados
Indicadores Transversales

415 - DESARROLLO INTEGRAL DE LA FAMILIA DEL ESTADO DE CHIHUAHUA

ALINEACIÓN AL PLAN ESTATAL DE DESARROLLO

E102T4 - SALUD, DESARROLLO HUMANO E IDENTIDAD CHIHUAHUA - INCLUSIÓN SOCIAL Y SUJETOS PRIORITARIOS - RESPETO DE LOS DERECHOS HUMANOS

PROGRAMA - 1S005A1 - ALIMENTACIÓN Y DESARROLLO AUTOSUSTENTABLE DE LAS FAMILIAS

DEFINICIÓN	BENEFICIARIOS			
	TIPO	TOTAL	MUJERES	HOMBRES

Realizar acciones a fin de que las personas en el Estado de Chihuahua en Personas situación de vulnerabilidad mejoren su calidad de vida, a través de apoyos y orientación alimentaria, desarrollo de comunidades autogestora, aprovechando sus propios recursos y habilidades.

199,354

100,589

98,765

Indicadores y Recursos Destinados a la Atención de Adolescentes

OBJETIVO A MEDIR		DATOS DEL INDICADOR			
NIVEL	RESUMEN NARRATIVO	NOMBRE	FÓRMULA	META	
ACTIVIDAD C0407	Distribución de paquetes alimentarios para desayunos calientes	Porcentaje de paquetes alimentarios para desayunos calientes	de (PAdcD/PAccpiP)*100	100,670.00	100.00
ACTIVIDAD C0409	Distribución de paquetes alimentarios a niñas y niños menores de 6 meses	Porcentaje de paquetes alimentarios a niñas y niños menores de 6 a 24 meses	de (PAccpiD/PAccpiP)*100	480.00	100.00
ACTIVIDAD C0410	Distribución de paquetes alimentarios en desayunos fríos	Porcentaje de raciones alimentarias en desayuno fríos	de (RADfD/RADfP)*100	4,039,995.00	100.00

GOBIERNO DEL ESTADO DE CHIHUAHUA
Presupuesto de Egresos para el Ejercicio Fiscal 2025
Presupuesto Basado en Resultados
Indicadores Transversales

415 - DESARROLLO INTEGRAL DE LA FAMILIA DEL ESTADO DE CHIHUAHUA

ALINEACIÓN AL PLAN ESTATAL DE DESARROLLO

E102T4 - SALUD, DESARROLLO HUMANO E IDENTIDAD CHIHUAHUA - INCLUSIÓN SOCIAL Y SUJETOS PRIORITARIOS - RESPETO DE LOS DERECHOS HUMANOS

PROGRAMA - 1S005A1 - ALIMENTACIÓN Y DESARROLLO AUTOSUSTENTABLE DE LAS FAMILIAS

DEFINICIÓN	BENEFICIARIOS			
	TIPO	TOTAL	MUJERES	HOMBRES

Realizar acciones a fin de que las personas en el Estado de Chihuahua en Personas situación de vulnerabilidad mejoren su calidad de vida, a través de apoyos y orientación alimentaria, desarrollo de comunidades autogestora, aprovechando sus propios recursos y habilidades.

199,354 100,589 98,765

Indicadores y Recursos Destinados a la Atención de Adolescentes

OBJETIVO A MEDIR		DATOS DEL INDICADOR	
NIVEL	RESUMEN NARRATIVO	NOMBRE	FÓRMULA
ACTIVIDAD C0411	Operación de programas alimentarios	Porcentaje de acciones de control y programación a programas alimentarios	de (AcpPAr/AcpPA de p)*100 y AcpPAR = Acciones de control y programación a programas alimentarios realizados
		Porcentaje de acciones de aseguramiento de calidad	AacR = Acciones de aseguramiento de calidad realizadas
		Porcentaje de supervisiones a programas alimentarios	SpaR = Supervisiones a programas alimentarios realizadas
			804.00 804.00 1,174.00 1,174.00 700.00 700.00
			100.00 100.00 100.00 100.00

GOBIERNO DEL ESTADO DE CHIHUAHUA
Presupuesto de Egresos para el Ejercicio Fiscal 2025
Presupuesto Basado en Resultados
Indicadores Transversales

415 - DESARROLLO INTEGRAL DE LA FAMILIA DEL ESTADO DE CHIHUAHUA

ALINEACIÓN AL PLAN ESTATAL DE DESARROLLO

E102T4 - SALUD, DESARROLLO HUMANO E IDENTIDAD CHIHUAHUA - INCLUSIÓN SOCIAL Y SUJETOS PRIORITARIOS - RESPETO DE LOS DERECHOS HUMANOS

PROGRAMA - 1S005A1 - ALIMENTACIÓN Y DESARROLLO AUTOSUSTENTABLE DE LAS FAMILIAS

DEFINICIÓN	BENEFICIARIOS		
	TIPO	TOTAL	HOMBRES

Realizar acciones a fin de que las personas en el Estado de Chihuahua en Personas situación de vulnerabilidad mejoren su calidad de vida, a través de apoyos y orientación alimentaria, desarrollo de comunidades autogestora, aprovechando sus propios recursos y habilidades.	TOTAL	199,354	100,589	98,765
---	-------	---------	---------	--------

Indicadores y Recursos Destinados a la Atención de Adolescentes

OBJETIVO A MEDIR		DATOS DEL INDICADOR			
NIVEL	RESUMEN NARRATIVO	NOMBRE	FÓRMULA	META	
ACTIVIDAD C0502	Capacitación otorgada en materia de Porcentaje de (CDSSr/CDSS los determinantes sociales de la salud Capacitaciones a Grupos de Desarrollo constituidos en otorgadas localidades y áreas prioritarias de alta y muy alta marginación	de (CDSSr/CDSS p)*100	CDSSr = Capacitaciones en materia de los Determinantes Sociales de la Salud realizadas CDSSp = Capacitaciones en materia de los Determinantes Sociales de la Salud programadas	7.00 7.00	100.00
ACTIVIDAD C0503	Apoyo a proyectos comunitarios con Porcentaje de los Proyectos determinantes sociales de la salud a Comunitarios Grupos de Desarrollo constituidos en apoyados localidades y áreas prioritarias de alta insumos y muy alta marginación	de (PCAIR/PCAIP)*100	PCAIR = Proyectos comunitarios apoyados con insumos realizados PCAIP = Proyectos comunitarios apoyados con insumos programados	4.00 4.00	100.00

GOBIERNO DEL ESTADO DE CHIHUAHUA
Presupuesto de Egresos para el Ejercicio Fiscal 2025
Presupuesto Basado en Resultados
Indicadores Transversales

415 - DESARROLLO INTEGRAL DE LA FAMILIA DEL ESTADO DE CHIHUAHUA

ALINEACIÓN AL PLAN ESTATAL DE DESARROLLO

E102T4 - SALUD, DESARROLLO HUMANO E IDENTIDAD CHIHUAHUA - INCLUSIÓN SOCIAL Y SUJETOS PRIORITARIOS - RESPETO DE LOS DERECHOS HUMANOS

PROGRAMA - 1S005A1 - ALIMENTACIÓN Y DESARROLLO AUTOSUSTENTABLE DE LAS FAMILIAS

DEFINICIÓN	BENEFICIARIOS			
	TIPO	TOTAL	MUJERES	HOMBRES

Realizar acciones a fin de que las personas en el Estado de Chihuahua en Personas situación de vulnerabilidad mejoren su calidad de vida, a través de apoyos y orientación alimentaria, desarrollo de comunidades autogestora, aprovechando sus propios recursos y habilidades.		199,354	100,589	98,765
---	--	---------	---------	--------

Indicadores y Recursos Destinados a la Atención de Adolescentes

OBJETIVO A MEDIR		DATOS DEL INDICADOR		
NIVEL	RESUMEN NARRATIVO	NOMBRE	FÓRMULA	META
ACTIVIDAD C0601	Distribución de raciones alimentarias frías del programa especial estatal	Porcentaje de raciones alimentarias en desayuno fríos entregados	$\frac{Rdfe}{Rdfp} \times 100$ de (Rdfe/Rdfp) entregados Raciones de desayuno frío programados	100.00
			5,730,000.00	
			5,730,000.00	

GOBIERNO DEL ESTADO DE CHIHUAHUA
Presupuesto de Egresos para el Ejercicio Fiscal 2025
Presupuesto Basado en Resultados
Indicadores Transversales

415 - DESARROLLO INTEGRAL DE LA FAMILIA DEL ESTADO DE CHIHUAHUA

ALINEACIÓN AL PLAN ESTATAL DE DESARROLLO

E102T4 - SALUD, DESARROLLO HUMANO E IDENTIDAD CHIHUAHUA - INCLUSIÓN SOCIAL Y SUJETOS PRIORITARIOS - RESPETO DE LOS DERECHOS HUMANOS

PROGRAMA - 1S041A1 - FORTALECIMIENTO FAMILIAR

DEFINICIÓN	BENEFICIARIOS		
	TIPO	TOTAL	HOMBRES

Propiciar y fortalecer ámbitos positivos que permitan superar o enfrentar los efectos de la vulnerabilidad en las personas.

Población del Estado de Chihuahua 176,368

88,184

88,184

Indicadores y Recursos Destinados a la Atención de Adolescentes

OBJETIVO A MEDIR		DATOS DEL INDICADOR		
NIVEL	RESUMEN NARRATIVO	NOMBRE	FÓRMULA	META
ACTIVIDAD C0101	Otorgamiento de materiales educativos para el fortalecimiento familiar	Porcentaje de acciones de prevención de temas de prevención de violencia	de (ApvR/ApvP) en *100 de	101.00
ACTIVIDAD C0102	Realización de talleres	Porcentaje de acciones de eventos, cursos y talleres	de (AECyTI/ACyT de P)*100 de	101.00
ACTIVIDAD C0201	Implementación de campañas dirigidas y georreferenciación	Porcentaje de campañas dirigidas y focalizadas	de (Cdf/CdfP)*100 y	2.00
ACTIVIDAD C0202	Realización de actividades lúdico formativas	Porcentaje de eventos lúdico formativos realizados	de (EIFR/EIFP)*100	301.00

GOBIERNO DEL ESTADO DE CHIHUAHUA
Presupuesto de Egresos para el Ejercicio Fiscal 2025
Presupuesto Basado en Resultados
Indicadores Transversales

415 - DESARROLLO INTEGRAL DE LA FAMILIA DEL ESTADO DE CHIHUAHUA

ALINEACIÓN AL PLAN ESTATAL DE DESARROLLO

E102T4 - SALUD, DESARROLLO HUMANO E IDENTIDAD CHIHUAHUA - INCLUSIÓN SOCIAL Y SUJETOS PRIORITARIOS - RESPETO DE LOS DERECHOS HUMANOS

PROGRAMA - 1S041A1 - FORTALECIMIENTO FAMILIAR

DEFINICIÓN	BENEFICIARIOS		
	TIPO	TOTAL	MUJERES

Propiciar y fortalecer ámbitos positivos que permitan superar o enfrentar los efectos de la vulnerabilidad en las personas.

176,368

88,184

88,184

Población del Estado de Chihuahua

Indicadores y Recursos Destinados a la Atención de Adolescentes

OBJETIVO A MEDIR		DATOS DEL INDICADOR			
NIVEL	RESUMEN NARRATIVO	NOMBRE	FÓRMULA	META	
ACTIVIDAD C0301	Revisión de objetivos y acciones de mesas y redes vigentes en torno a la violencia familiar	de Porcentaje de la seguimiento de objetivos	de (SoR/SoP)*100 Realizados	68.00	100.00
		objetivos	SoP = Seguimientos de objetivos Programados	68.00	

GOBIERNO DEL ESTADO DE CHIHUAHUA
Presupuesto de Egresos para el Ejercicio Fiscal 2025
Presupuesto Basado en Resultados
Indicadores Transversales

415 - DESARROLLO INTEGRAL DE LA FAMILIA DEL ESTADO DE CHIHUAHUA

ALINEACIÓN AL PLAN ESTATAL DE DESARROLLO

E102T4 - SALUD, DESARROLLO HUMANO E IDENTIDAD CHIHUAHUA - INCLUSIÓN SOCIAL Y SUJETOS PRIORITARIOS - RESPETO DE LOS DERECHOS HUMANOS

PROGRAMA - 1S059A1 - ALIMENTACIÓN Y DESARROLLO AUTOSUSTENTABLE DE LAS FAMILIAS EN LOS MUNICIPIOS DE LA REGIÓN SERRANA

DEFINICIÓN	BENEFICIARIOS		
	TIPO	TOTAL	HOMBRES

Mitigar los efectos adversos causados por la sequía mediante la dotación de insumos a favor de las personas en situación de vulnerabilidad alimentaria en los municipios de la Sierra Tarahumara.	Personas con carencia por acceso a la alimentación	42,257	21,128	21,129
---	--	--------	--------	--------

Indicadores y Recursos Destinados a la Atención de Adolescentes

OBJETIVO A MEDIR		DATOS DEL INDICADOR		
NIVEL	RESUMEN NARRATIVO	NOMBRE	FÓRMULA	META
ACTIVIDAD C0101	Adquisición de frijol y maíz	Porcentaje de toneladas de frijol y maíz adquiridos	TFMA = Toneladas de frijol y maíz adquiridos TFMFA = Toneladas de frijol y maíz programadas a adquirir	3,380.00 3,380.00
ACTIVIDAD C0102	Difusión de la convocatoria por municipios serranos	Porcentaje de acciones de difusión de la convocatoria por los municipios serranos	ADCAEMS/AD de P)*100 ADP = Acciones de difusión programadas	19.00 19.00
ACTIVIDAD C0103	Validación de formatos de solicitud de apoyos emergentes	Porcentaje de formatos de solicitud de apoyos validados	FSAV = Formatos de solicitud de apoyos validados FSAPV = Formatos de solicitud de apoyos programados a validar	42,257.00 42,257.00

GOBIERNO DEL ESTADO DE CHIHUAHUA
Presupuesto de Egresos para el Ejercicio Fiscal 2025
Presupuesto Basado en Resultados
Indicadores Transversales

415 - DESARROLLO INTEGRAL DE LA FAMILIA DEL ESTADO DE CHIHUAHUA

ALINEACIÓN AL PLAN ESTATAL DE DESARROLLO

E102T4 - SALUD, DESARROLLO HUMANO E IDENTIDAD CHIHUAHUA - INCLUSIÓN SOCIAL Y SUJETOS PRIORITARIOS - RESPETO DE LOS DERECHOS HUMANOS

PROGRAMA - 2E092C1 - ATENCIÓN INTEGRAL PARA LA PROTECCIÓN Y RESTITUCIÓN DE DERECHOS

DEFINICIÓN	BENEFICIARIOS		
	TIPO	TOTAL	HOMBRES

Proteger y procurar la restitución integral de los derechos que hayan sido vulnerados de las niñas, niños y adolescentes, así como personas en situación de vulnerabilidad. Mediante la determinación, coordinación y seguimiento de medidas de protección especial, así como actividades encaminadas a fomentar una cultura de atención y protección honesta, responsable y total, en beneficio de los derechos humanos de los usuarios.	Niñas, niños, adolescentes y adultos en situación vulnerable	21,294	12,143	9,151
---	--	--------	--------	-------

Indicadores y Recursos Destinados a la Atención de Adolescentes

OBJETIVO A MEDIR		DATOS DEL INDICADOR		
NIVEL	RESUMEN NARRATIVO	NOMBRE	FÓRMULA	
FIN	Contribuir a proteger y procurar la restitución integral de los derechos que hayan sido vulnerados de las niñas, niños y adolescentes, personas con discapacidad, adultos tutelados y demás mediante una eficiente y que estén dentro del DIF Estatal, para tener una sociedad en la cual todos los derechos garantizados	de la población de personas estado de vulnerabilidad social beneficiada a través del programa de asistencia social	de ANNABP/ANN AVS)*100 de ANNABP/ANN AVS)*100 de ANNABP/ANN AVS)*100	780,155.00 780,155.00 780,155.00
			100.00	

GOBIERNO DEL ESTADO DE CHIHUAHUA
Presupuesto de Egresos para el Ejercicio Fiscal 2025
Presupuesto Basado en Resultados
Indicadores Transversales

415 - DESARROLLO INTEGRAL DE LA FAMILIA DEL ESTADO DE CHIHUAHUA

ALINEACIÓN AL PLAN ESTATAL DE DESARROLLO

E102T4 - SALUD, DESARROLLO HUMANO E IDENTIDAD CHIHUAHUA - INCLUSIÓN SOCIAL Y SUJETOS PRIORITARIOS - RESPETO DE LOS DERECHOS HUMANOS

PROGRAMA - 2E092C1 - ATENCIÓN INTEGRAL PARA LA PROTECCIÓN Y RESTITUCIÓN DE DERECHOS

DEFINICIÓN	BENEFICIARIOS			
	TIPO	TOTAL	MUJERES	HOMBRES

Proteger y procurar la restitución integral de los derechos que hayan sido vulnerados de las niñas, niños y adolescentes, así como personas en situación de vulnerabilidad. Mediante la determinación, coordinación y seguimiento de medidas de protección especial, así como actividades encaminadas a fomentar una cultura de atención y protección honesta, responsable y total, en beneficio de los derechos humanos de los usuarios.	Niñas, niños, adolescentes y adultos en situación vulnerable	21,294	12,143	9,151
---	--	--------	--------	-------

Indicadores y Recursos Destinados a la Atención de Adolescentes

OBJETIVO A MEDIR		DATOS DEL INDICADOR		
NIVEL	RESUMEN NARRATIVO	NOMBRE	FÓRMULA	META
PROPOSITO	Las niñas, niños, adolescentes y personas en situación de vulnerabilidad tienen eficiente atención integral para la restitución de sus derechos	Porcentaje de Niñas, niños, adolescentes y adolescentes vulnerables en situación de vulnerabilidad atendidos	$\frac{NNAPPSVA}{(NNAPPSVA/ANNAPPSV)*100}$	21,294.00
COMPONENTE C01	Atención integral para la restitución de los derechos de niñas, niños y adolescentes, personas en situación de discapacidad dirigidas	Porcentaje de atención integral para la protección y restitución de los derechos	$\frac{MPerdP}{(MPerdP/MPepdR)*100}$	100.00

GOBIERNO DEL ESTADO DE CHIHUAHUA
Presupuesto de Egresos para el Ejercicio Fiscal 2025
Presupuesto Basado en Resultados
Indicadores Transversales

415 - DESARROLLO INTEGRAL DE LA FAMILIA DEL ESTADO DE CHIHUAHUA

ALINEACIÓN AL PLAN ESTATAL DE DESARROLLO

E102T4 - SALUD, DESARROLLO HUMANO E IDENTIDAD CHIHUAHUA - INCLUSIÓN SOCIAL Y SUJETOS PRIORITARIOS - RESPETO DE LOS DERECHOS HUMANOS

PROGRAMA - 2E092C1 - ATENCIÓN INTEGRAL PARA LA PROTECCIÓN Y RESTITUCIÓN DE DERECHOS

DEFINICIÓN	BENEFICIARIOS			
	TIPO	TOTAL	MUJERES	HOMBRES

Proteger y procurar la restitución integral de los derechos que hayan sido Niñas, niños, adolescentes 21,294 12,143 9,151 vulnerados de las niñas, niños y adolescentes, así como personas en situación de y adultos en situación vulnerable. Mediante la determinación, coordinación y seguimiento de medidas vulnerable de protección especial, así como actividades encaminadas a fomentar una cultura de atención y protección honesta, responsable y total, en beneficio de los derechos humanos de los usuarios.

Indicadores y Recursos Destinados a la Atención de Adolescentes

NIVEL	OBJETIVO A MEDIR	RESUMEN NARRATIVO	NOMBRE	DATOS DEL INDICADOR	
				FÓRMULA	META
ACTIVIDAD C0101	Coordinación de medidas para la atención integral para la protección y restitución de derechos	de (AdR/AdP)*100 de dirección realizadas de	AdR = Acciones de dirección programadas	96.00	100.00
ACTIVIDAD C0102	Atención integral para la protección y restitución de los derechos de niñas, niños y adolescentes, personas mayores y en situación de discapacidad	de (AmpR/AmpP) de *100 de atención integral de realizadas	AmpR = Acciones de medidas de protección realizadas AmpP = Acciones de medidas de protección programadas	142,808.00 142,808.00	100.00
COMPONENTE C02	Restitución de derechos de tutelados implementadas	de (ARDTI/ARDTP de acciones de restitución de derechos	ARDTI = Acciones de restitución de derechos a tutelados implementados ARDTP = Acciones de restitución de derechos a tutelados programados	633,671.00 633,671.00	100.00

GOBIERNO DEL ESTADO DE CHIHUAHUA
Presupuesto de Egresos para el Ejercicio Fiscal 2025
Presupuesto Basado en Resultados
Indicadores Transversales

415 - DESARROLLO INTEGRAL DE LA FAMILIA DEL ESTADO DE CHIHUAHUA

ALINEACIÓN AL PLAN ESTATAL DE DESARROLLO

E102T4 - SALUD, DESARROLLO HUMANO E IDENTIDAD CHIHUAHUA - INCLUSIÓN SOCIAL Y SUJETOS PRIORITARIOS - RESPETO DE LOS DERECHOS HUMANOS

PROGRAMA - 2E092C1 - ATENCIÓN INTEGRAL PARA LA PROTECCIÓN Y RESTITUCIÓN DE DERECHOS

DEFINICIÓN	BENEFICIARIOS			
	TIPO	TOTAL	MUJERES	HOMBRES

Proteger y procurar la restitución integral de los derechos que hayan sido Niñas, niños, adolescentes 21,294 12,143 9,151 vulnerados de las niñas, niños y adolescentes, así como personas en situación de y adultos en situación vulnerable. Mediante la determinación, coordinación y seguimiento de medidas vulnerable de protección especial, así como actividades encaminadas a fomentar una cultura de atención y protección honesta, responsable y total, en beneficio de los derechos humanos de los usuarios.

Indicadores y Recursos Destinados a la Atención de Adolescentes

OBJETIVO A MEDIR		DATOS DEL INDICADOR	
NIVEL	RESUMEN NARRATIVO	NOMBRE	FÓRMULA
ACTIVIDAD C0201	Ejecución directa de acciones de restitución de derechos	Porcentaje de acciones de ejecución directa de restitución de derechos realizadas	AEdrdR = Acciones de ejecución directa de restitución de derechos realizadas AEdrdP = Acciones de ejecución directa de restitución de derechos programadas
ACTIVIDAD C0202	Ejecución a través de centros de asistencia social de restitución de derechos	Porcentaje de acciones a través de centros de asistencia social de restitución de derechos realizadas	ACrdR = Acciones a través de centros de asistencia social de restitución de derechos realizadas ACrdP = Acciones a través de Centros de Asistencia Social de restitución de derechos programadas
			142,612.00 142,612.00 98,485.00 98,485.00
			100.00 100.00

GOBIERNO DEL ESTADO DE CHIHUAHUA
Presupuesto de Egresos para el Ejercicio Fiscal 2025
Presupuesto Basado en Resultados
Indicadores Transversales

415 - DESARROLLO INTEGRAL DE LA FAMILIA DEL ESTADO DE CHIHUAHUA

ALINEACIÓN AL PLAN ESTATAL DE DESARROLLO

E102T4 - SALUD, DESARROLLO HUMANO E IDENTIDAD CHIHUAHUA - INCLUSIÓN SOCIAL Y SUJETOS PRIORITARIOS - RESPETO DE LOS DERECHOS HUMANOS

PROGRAMA - 2E092C1 - ATENCIÓN INTEGRAL PARA LA PROTECCIÓN Y RESTITUCIÓN DE DERECHOS

DEFINICIÓN	BENEFICIARIOS			
	TIPO	TOTAL	MUJERES	HOMBRES

Proteger y procurar la restitución integral de los derechos que hayan sido Niñas, niños, adolescentes vulnerados de las niñas, niños y adolescentes, así como personas en situación de y adultos en situación vulnerable. Mediante la determinación, coordinación y seguimiento de medidas vulnerable de protección especial, así como actividades encaminadas a fomentar una cultura de atención y protección honesta, responsable y total, en beneficio de los derechos humanos de los usuarios.		21,294	12,143	9,151
--	--	--------	--------	-------

Indicadores y Recursos Destinados a la Atención de Adolescentes

NIVEL	OBJETIVO A MEDIR	RESUMEN NARRATIVO	NOMBRE	DATOS DEL INDICADOR	
				FÓRMULA	META
ACTIVIDAD C0203	Acciones para la restitución de derecho a vivir en familia de niños y adolescentes tutelados	Porcentaje de acciones para la restitución realizadas	de (Arr/Arp)*100	Arr = Acciones de restitución realizadas	100.00
				Arp = Acciones de restitución programadas	2,946.00
ACTIVIDAD C0204	Ejecución directa de restitución de derechos y adolescentes migrantes	Porcentaje de acciones de ejecución directa de derechos migrantes realizadas	de (AEdrdmR/AedrdmP)*100	AEdrdmR = Acciones de ejecución directa de restitución de derechos a migrantes realizadas	100.00
				AedrdmP = Acciones de ejecución directa de restitución de derechos a migrantes programadas	104,720.00

GOBIERNO DEL ESTADO DE CHIHUAHUA
Presupuesto de Egresos para el Ejercicio Fiscal 2025
Presupuesto Basado en Resultados
Indicadores Transversales

415 - DESARROLLO INTEGRAL DE LA FAMILIA DEL ESTADO DE CHIHUAHUA

ALINEACIÓN AL PLAN ESTATAL DE DESARROLLO

E102T4 - SALUD, DESARROLLO HUMANO E IDENTIDAD CHIHUAHUA - INCLUSIÓN SOCIAL Y SUJETOS PRIORITARIOS - RESPETO DE LOS DERECHOS HUMANOS

PROGRAMA - 2E092C1 - ATENCIÓN INTEGRAL PARA LA PROTECCIÓN Y RESTITUCIÓN DE DERECHOS

DEFINICIÓN	BENEFICIARIOS			
	TIPO	TOTAL	MUJERES	HOMBRES

Proteger y procurar la restitución integral de los derechos que hayan sido vulnerados de las niñas, niños y adolescentes, así como personas en situación de vulnerabilidad. Mediante la determinación, coordinación y seguimiento de medidas de protección especial, así como actividades encaminadas a fomentar una cultura de atención y protección honesta, responsable y total, en beneficio de los derechos humanos de los usuarios.	21,294	12,143	9,151
---	--------	--------	-------

Indicadores y Recursos Destinados a la Atención de Adolescentes

OBJETIVO A MEDIR		DATOS DEL INDICADOR	
NIVEL	RESUMEN NARRATIVO	NOMBRE	FÓRMULA
COMPONENTE C03	Registro estatal de centros de atención infantil e inspecciones de asistencia social para adolescentes y personas de vulnerabilidad realizadas	Porcentaje de registros de centros de atención y Centro de Atención Social	$\frac{rCAIyCASr}{rC de ASyCAIp} * 100$
			1,684.00
ACTIVIDAD C0301	Actualización del registro estatal de centros de atención infantil y asistencia social	de (ArR/ArP) * 100 de actualizaciones de registros	$\frac{ArR}{ArP} * 100$
			183.00
			183.00
			100.00

GOBIERNO DEL ESTADO DE CHIHUAHUA
Presupuesto de Egresos para el Ejercicio Fiscal 2025
Presupuesto Basado en Resultados
Indicadores Transversales

415 - DESARROLLO INTEGRAL DE LA FAMILIA DEL ESTADO DE CHIHUAHUA

ALINEACIÓN AL PLAN ESTATAL DE DESARROLLO

E102T4 - SALUD, DESARROLLO HUMANO E IDENTIDAD CHIHUAHUA - INCLUSIÓN SOCIAL Y SUJETOS PRIORITARIOS - RESPETO DE LOS DERECHOS HUMANOS

PROGRAMA - 2E092C1 - ATENCIÓN INTEGRAL PARA LA PROTECCIÓN Y RESTITUCIÓN DE DERECHOS

DEFINICIÓN	BENEFICIARIOS			
	TIPO	TOTAL	MUJERES	HOMBRES

Proteger y procurar la restitución integral de los derechos que hayan sido vulnerados de las niñas, niños y adolescentes, así como personas en situación de vulnerabilidad. Mediante la determinación, coordinación y seguimiento de medidas de protección especial, así como actividades encaminadas a fomentar una cultura de atención y protección honesta, responsable y total, en beneficio de los derechos humanos de los usuarios.	Niñas, niños, adolescentes y adultos en situación vulnerable	21,294	12,143	9,151
---	--	--------	--------	-------

Indicadores y Recursos Destinados a la Atención de Adolescentes

NIVEL	OBJETIVO A MEDIR	RESUMEN NARRATIVO	NOMBRE	DATOS DEL INDICADOR			
				FÓRMULA	META		
ACTIVIDAD C0302	Acciones de inspección	a la inspección de acciones de seguimiento a inspecciones de Centros de Asistencia Social	Porcentaje de acciones de seguimiento a inspecciones de Centros de Asistencia Social	de (AScasR/ASca de sP)*100	AScasR = Acciones de seguimiento a CAS realizadas AScasP = Acciones de seguimiento a CAS programadas	1,501.00 1,501.00	100.00
ACTIVIDAD C0401	Atención psicológica en el Centro de Justicia para las Mujeres (CEJUM)	Atención psicológica en el Centro de Justicia para las Mujeres	Porcentaje de atenciones psicológicas en el Centro de Justicia para las Mujeres	de (ApR/ApP)*100	ApR = Atenciones psicológicas realizadas ApP = Atenciones psicológicas programadas	1,320.00 1,320.00	100.00

GOBIERNO DEL ESTADO DE CHIHUAHUA
Presupuesto de Egresos para el Ejercicio Fiscal 2025
Presupuesto Basado en Resultados
Indicadores Transversales

415 - DESARROLLO INTEGRAL DE LA FAMILIA DEL ESTADO DE CHIHUAHUA

ALINEACIÓN AL PLAN ESTATAL DE DESARROLLO

E102T4 - SALUD, DESARROLLO HUMANO E IDENTIDAD CHIHUAHUA - INCLUSIÓN SOCIAL Y SUJETOS PRIORITARIOS - RESPETO DE LOS DERECHOS HUMANOS

PROGRAMA - 2E092C1 - ATENCIÓN INTEGRAL PARA LA PROTECCIÓN Y RESTITUCIÓN DE DERECHOS

DEFINICIÓN	BENEFICIARIOS		
	TIPO	TOTAL	MUJERES

Proteger y procurar la restitución integral de los derechos que hayan sido vulnerados de las niñas, niños y adolescentes, así como personas en situación de vulnerabilidad. Mediante la determinación, coordinación y seguimiento de medidas de protección especial, así como actividades encaminadas a fomentar una cultura de atención y protección honesta, responsable y total, en beneficio de los derechos humanos de los usuarios.	Niñas, niños, adolescentes y adultos en situación vulnerable	21,294	12,143	9,151
---	--	--------	--------	-------

Indicadores y Recursos Destinados a la Atención de Adolescentes

OBJETIVO A MEDIR		DATOS DEL INDICADOR			
NIVEL	RESUMEN NARRATIVO	NOMBRE	FÓRMULA	META	
ACTIVIDAD C0402	Asistencia jurídica en el Centro de Justicia para las Mujeres (CEJUM)	Porcentaje de asistencias jurídicas en el Centro de Justicia para las Mujeres	de (AJR/AJP)*100	AJR = Asistencias jurídicas realizadas AJP = Asistencias jurídicas programadas	483.00 483.00
ACTIVIDAD C0403	Atención a niñas, niños y adolescentes en el Centro de Justicia para las Mujeres (CEJUM)	Porcentaje de las atenciones a niñas, niños y adolescentes en el Centro de Justicia para las Mujeres	de (AR/AP)*100	AR = Atenciones realizadas AP = Atenciones programadas	336.00 336.00
					100.00

GOBIERNO DEL ESTADO DE CHIHUAHUA
Presupuesto de Egresos para el Ejercicio Fiscal 2025
Presupuesto Basado en Resultados
Indicadores Transversales

415 - DESARROLLO INTEGRAL DE LA FAMILIA DEL ESTADO DE CHIHUAHUA

ALINEACIÓN AL PLAN ESTATAL DE DESARROLLO

E102T4 - SALUD, DESARROLLO HUMANO E IDENTIDAD CHIHUAHUA - INCLUSIÓN SOCIAL Y SUJETOS PRIORITARIOS - RESPETO DE LOS DERECHOS HUMANOS

PROGRAMA - 2E093C1 - ESPARCIMIENTO PARA EL DESARROLLO FAMILIAR

DEFINICIÓN	BENEFICIARIOS			
	TIPO	TOTAL	MUJERES	HOMBRES

Contar con espacios y actividades en el Estado que permitan a la población con interés en la cultura, ciencia, tecnología, deportes acáticos y actividades deportivas lúdicas, fortalecer su integración familiar a través de actividades de esparcimiento en entornos de convivencia familiar.		464,503	246,264	218,239
---	--	---------	---------	---------

Población del Estado de Chihuahua

Indicadores y Recursos Destinados a la Atención de Adolescentes

OBJETIVO A MEDIR		DATOS DEL INDICADOR		
NIVEL	RESUMEN NARRATIVO	NOMBRE	FÓRMULA	META
ACTIVIDAD C0101	Atención de eventos sin costo en espacios de esparcimiento	Porcentaje de atención de eventos con costo en espacios de esparcimiento	$(AECCR/AECC \text{ de } P) * 100$	248.00
			AECCR = Atención de eventos con costo en espacios de esparcimiento realizados	
			AEECP = Atención de eventos con costo en espacios de esparcimiento programados	248.00
ACTIVIDAD C0102	Atención de eventos sin costo en espacios de esparcimiento	Porcentaje de atención de eventos sin costo en espacios de esparcimiento	$(AESCR/AESC \text{ de } P) * 100$	199.00
			AESCR = Atención de eventos sin costo en espacios de esparcimiento realizados	
			AEECP = Atención de eventos sin costo en espacios de esparcimiento programados	199.00

GOBIERNO DEL ESTADO DE CHIHUAHUA
Presupuesto de Egresos para el Ejercicio Fiscal 2025
Presupuesto Basado en Resultados
Indicadores Transversales

415 - DESARROLLO INTEGRAL DE LA FAMILIA DEL ESTADO DE CHIHUAHUA

ALINEACIÓN AL PLAN ESTATAL DE DESARROLLO

E102T4 - SALUD, DESARROLLO HUMANO E IDENTIDAD CHIHUAHUA - INCLUSIÓN SOCIAL Y SUJETOS PRIORITARIOS - RESPETO DE LOS DERECHOS HUMANOS

PROGRAMA - 2E093C1 - ESPARCIMIENTO PARA EL DESARROLLO FAMILIAR

DEFINICIÓN	BENEFICIARIOS			
	TIPO	TOTAL	MUJERES	HOMBRES

Contar con espacios y actividades en el Estado que permitan a la población con interés en la cultura, ciencia, tecnología, deportes acáticos y actividades deportivas lúdicas, fortalecer su integración familiar a través de actividades de esparcimiento en entornos de convivencia familiar.		464,503	246,264	218,239
---	--	---------	---------	---------

Población del Estado de Chihuahua

Indicadores y Recursos Destinados a la Atención de Adolescentes

OBJETIVO A MEDIR		DATOS DEL INDICADOR		
NIVEL	RESUMEN NARRATIVO	NOMBRE	FÓRMULA	META
ACTIVIDAD C0103	Realización de eventos foráneos	Porcentaje de acciones para la creación, organización y atención de eventos foráneos	AEFR = Acciones para la creación, organización y atención de eventos foráneos realizadas AEFP = Acciones para la creación, organización y atención de eventos foráneos programadas	35.00 35.00
ACTIVIDAD C0201	Acciones en el Parque Colibrí	Porcentaje de acciones en el Parque Colibrí realizadas	APCr = Acciones en el Parque Colibrí realizadas APAp = Acciones en el Parque Colibrí programadas	118.00 118.00
ACTIVIDAD C0301	Promoción en los espacios de esparcimiento	Porcentaje de acciones de promoción en los espacios de esparcimiento	APR = Acciones de promoción realizadas APP = Acciones de promoción programadas	838.00 838.00

GOBIERNO DEL ESTADO DE CHIHUAHUA
Presupuesto de Egresos para el Ejercicio Fiscal 2025
Presupuesto Basado en Resultados
Indicadores Transversales

415 - DESARROLLO INTEGRAL DE LA FAMILIA DEL ESTADO DE CHIHUAHUA

ALINEACIÓN AL PLAN ESTATAL DE DESARROLLO

E102T4 - SALUD, DESARROLLO HUMANO E IDENTIDAD CHIHUAHUA - INCLUSIÓN SOCIAL Y SUJETOS PRIORITARIOS - RESPETO DE LOS DERECHOS HUMANOS

PROGRAMA - 2E093C1 - ESPARCIMIENTO PARA EL DESARROLLO FAMILIAR

DEFINICIÓN	BENEFICIARIOS		
	TIPO	TOTAL	HOMBRES

Contar con espacios y actividades en el Estado que permitan a la población con interés en la cultura, ciencia, tecnología, deportes acáticos y actividades deportivas lúdicas, fortalecer su integración familiar a través de actividades de esparcimiento en entornos de convivencia familiar.		464,503	246,264	218,239
---	--	---------	---------	---------

Indicadores y Recursos Destinados a la Atención de Adolescentes

OBJETIVO A MEDIR		DATOS DEL INDICADOR		
NIVEL	RESUMEN NARRATIVO	NOMBRE	FÓRMULA	META
ACTIVIDAD C0302	Aplicación de encuestas de satisfacción	Porcentaje de encuestas de satisfacción	$ESa = \frac{\text{Encuestas de satisfacción aplicadas}}{\text{Encuestas de satisfacción programadas}} * 100$	100.00
ACTIVIDAD C0303	Supervisión y mantenimiento de los espacios de esparcimiento	Porcentaje de acciones de supervisión y mantenimiento de los espacios de esparcimiento	$ASMR = \frac{\text{Acciones de supervisión y mantenimiento realizadas}}{\text{Acciones de supervisión y mantenimiento programadas}} * 100$ $ASMP = \frac{\text{Acciones de supervisión y mantenimiento programadas}}{\text{Acciones de supervisión y mantenimiento programadas}} * 100$	100.00
ACTIVIDAD C0401	Operación de taquilla de Museo Interactivo	Porcentaje de semilla museo interactivo	$SSMir = \frac{\text{Servicios de semilla museo interactivo realizados}}{\text{Servicios de semilla museo interactivo programados}} * 100$ $SSMlp = \frac{\text{Servicios de semilla museo interactivo programados}}{\text{Servicios de semilla museo interactivo programados}} * 100$	100.00

GOBIERNO DEL ESTADO DE CHIHUAHUA
Presupuesto de Egresos para el Ejercicio Fiscal 2025
Indicadores Basado en Resultados
Indicadores Transversales

415 - DESARROLLO INTEGRAL DE LA FAMILIA DEL ESTADO DE CHIHUAHUA

ALINEACIÓN AL PLAN ESTATAL DE DESARROLLO

E102T4 - SALUD, DESARROLLO HUMANO E IDENTIDAD CHIHUAHUA - INCLUSIÓN SOCIAL Y SUJETOS PRIORITARIOS - RESPETO DE LOS DERECHOS HUMANOS

PROGRAMA - 2E093C1 - ESPARCIMIENTO PARA EL DESARROLLO FAMILIAR

DEFINICIÓN	BENEFICIARIOS		
	TIPO	TOTAL	HOMBRES
		464,503	218,239

Contar con espacios y actividades en el Estado que permitan a la población con Población del Estado de Chihuahua interés en la cultura, ciencia, tecnología, deportes acáticos y actividades deportivas lúdicas, fortalecer su integración familiar a través de actividades de esparcimiento en entornos de convivencia familiar.

Indicadores y Recursos Destinados a la Atención de Adolescentes

NIVEL	OBJETIVO A MEDIR	RESUMEN NARRATIVO	NOMBRE	DATOS DEL INDICADOR	
				FÓRMULA	META
ACTIVIDAD C0402	Realización de actividades temporales en Semilla Interactivo	de actividades de Porcentaje de Museo actividades de temporada en Semilla Museo interactivo	de (ATR/ATP)*100 de ATR = Actividades de temporada realizadas de ATP = Actividades de temporada programadas	22.00	100.00
ACTIVIDAD C0403	Exposiciones temporales en Museo Interactivo	en Semilla Porcentaje exposiciones temporales en Semilla Museo Interactivo	de (ETR/ETP)*100 de ETR = Exposiciones temporales realizadas ETP = Exposiciones temporales programadas	8.00	100.00
ACTIVIDAD C0404	Implementación de proyectos STEAMS	de cursos, talleres impartidos en Semilla Museo Interactivo	de (CTI/CTP)*100 de CTI = Cursos y talleres impartidos CTP = Cursos y talleres programados	172.00	100.00

GOBIERNO DEL ESTADO DE CHIHUAHUA
Presupuesto de Egresos para el Ejercicio Fiscal 2025
Presupuesto Basado en Resultados
Indicadores Transversales

415 - DESARROLLO INTEGRAL DE LA FAMILIA DEL ESTADO DE CHIHUAHUA

ALINEACIÓN AL PLAN ESTATAL DE DESARROLLO

E102T4 - SALUD, DESARROLLO HUMANO E IDENTIDAD CHIHUAHUA - INCLUSIÓN SOCIAL Y SUJETOS PRIORITARIOS - RESPETO DE LOS DERECHOS HUMANOS

PROGRAMA - 2E093C1 - ESPARCIMIENTO PARA EL DESARROLLO FAMILIAR

DEFINICIÓN	BENEFICIARIOS		
	TIPO	TOTAL	HOMBRES

Contar con espacios y actividades en el Estado que permitan a la población con interés en la cultura, ciencia, tecnología, deportes acuáticos y actividades deportivas lúdicas, fortalecer su integración familiar a través de actividades de esparcimiento en entornos de convivencia familiar.		464,503	246,264	218,239
--	--	---------	---------	---------

Población del Estado de Chihuahua

Indicadores y Recursos Destinados a la Atención de Adolescentes

OBJETIVO A MEDIR		DATOS DEL INDICADOR		
NIVEL	RESUMEN NARRATIVO	NOMBRE	FÓRMULA	META
ACTIVIDAD C0404	Implementación de cursos, talleres y proyectos STEAMS	Porcentaje de proyectos STEAMS en Semilla Museo Interactivo	PSR = Proyectos STEAMS realizados	100.00
			PSP = Proyectos STEAMS programados	66.00
ACTIVIDAD C0405	Acciones de Museo realizadas	Porcentaje acciones Museo Itinerante	AMIR = Acciones de Museo Itinerante realizadas	100.00
			AMIP = Acciones de Museo Itinerante programadas	19.00

GOBIERNO DEL ESTADO DE CHIHUAHUA
Presupuesto de Egresos para el Ejercicio Fiscal 2025
Presupuesto Basado en Resultados
Indicadores Transversales

440 - SUBSISTEMA DE PREPARATORIA ABIERTA Y TELEBACHILLERATO DEL ESTADO DE CHIHUAHUA

ALINEACIÓN AL PLAN ESTATAL DE DESARROLLO

E104T2 - SALUD, DESARROLLO HUMANO E IDENTIDAD CHIHUAHUA - EDUCACIÓN - TRANSPARENCIA Y RENDICIÓN DE CUENTAS

PROGRAMA - 2E115C1 - EDUCACIÓN EN TELEBACHILLERATOS

DEFINICIÓN	BENEFICIARIOS			
	TIPO	TOTAL	MUJERES	HOMBRES
		7,350	4,042	3,308

Se orienta a las acciones para proporcionar formación de nivel medio superior a Estudiantes jóvenes en localidades con algún grado de vulnerabilidad y marginación, para asegurar que todos los estudiantes, sin importar su ubicación geográfica o situación socioeconómica, tengan la oportunidad de completar su bachillerato.

Indicadores y Recursos Destinados a la Atención de Adolescentes

OBJETIVO A MEDIR		DATOS DEL INDICADOR	
NIVEL	RESUMEN NARRATIVO	NOMBRE	FÓRMULA
ACTIVIDAD C0101	Validación de documentos para la certificación	Promedio de estudiantes que cuentan con la validación de los documentos para su certificación	EDV = Estudiantes egresados con documentación validada TEE = Total de estudiantes egresados
ACTIVIDAD C0102	Emisión de certificados	Porcentaje de certificados emitidos	CE = Certificados emitidos CP = Certificados programados
ACTIVIDAD C0201	Promoción de las academias para actualización de formación docente	Porcentaje de academias para actualización docente promocionadas	CD = Convocatorias de academias para actualización de formación docente difundidas CP = Convocatorias de academias para actualización de formación docente programadas
			META
			1.00
			1,845.00
			1,845.00
			100.00
			1,845.00
			646.00
			646.00

GOBIERNO DEL ESTADO DE CHIHUAHUA
Presupuesto de Egresos para el Ejercicio Fiscal 2025
Presupuesto Basado en Resultados
Indicadores Transversales

440 - SUBSISTEMA DE PREPARATORIA ABIERTA Y TELEBACHILLERATO DEL ESTADO DE CHIHUAHUA

ALINEACIÓN AL PLAN ESTATAL DE DESARROLLO

E104T2 - SALUD, DESARROLLO HUMANO E IDENTIDAD CHIHUAHUA - EDUCACIÓN - TRANSPARENCIA Y RENDICIÓN DE CUENTAS

PROGRAMA - 2E115C1 - EDUCACIÓN EN TELEBACHILLERATOS

DEFINICIÓN	BENEFICIARIOS		
	TIPO	TOTAL	HOMBRES
		7,350	4,042
			3,308

Se orienta a las acciones para proporcionar formación de nivel medio superior a Estudiantes jóvenes en localidades con algún grado de vulnerabilidad y marginación, para asegurar que todos los estudiantes, sin importar su ubicación geográfica o situación socioeconómica, tengan la oportunidad de completar su bachillerato.

Indicadores y Recursos Destinados a la Atención de Adolescentes

OBJETIVO A MEDIR		DATOS DEL INDICADOR	
NIVEL	RESUMEN NARRATIVO	NOMBRE	FÓRMULA
ACTIVIDAD C0202	Impartición de las academias para la actualización de formación docente	Porcentaje de academias para actualización docente realizadas	AR = Academias realizadas AP = Academias programadas
ACTIVIDAD C0301	Promoción de las actividades extracurriculares	Porcentaje de actividades extracurriculares promocionadas	AP = Actividades promocionadas TA = Total de actividades
ACTIVIDAD C0302	Realización de registro de participantes	Porcentaje de estudiantes inscritos en las actividades extracurriculares	EI = Estudiantes inscritos en las actividades TE = Total de estudiantes de Telebachillerato
			2.00 2.00 2.00 2.00 4,650.00 7,350.00 100.00 63.27

PRESUPUESTO DE **EGRESOS**

EJERCICIO FISCAL 2025

PERSONAS **JÓVENES**



**GOBIERNO
DEL ESTADO**

GOBIERNO DEL ESTADO DE CHIHUAHUA
PRESUPUESTO DE EGRESOS 2025
Presupuesto Basado en Resultados
Indicadores y Recursos Destinados a la Atención de Jóvenes

ENTE PÚBLICO		PROGRAMAS Pbr	INDICADORES	IMPORTE
PODER EJECUTIVO		5	14	27,938,808
106 SECRETARÍA DE SALUD		1	2	3,267,348
2E035C1 ATENCIÓN DE ADICIONES			2	3,267,348
107 SECRETARÍA DE EDUCACIÓN Y DEPORTE		2	6	17,802,225
1S001A1 PROGRAMA ESTATAL DE BECAS Y APOYOS EDUCATIVOS			2	17,345,000
2E212C1 COBERTURA EN EDUCACIÓN SUPERIOR			4	457,225
108 SECRETARÍA DE TRABAJO Y PREVISIÓN SOCIAL		2	6	6,869,235
1S037A1 APOYOS PARA EL EMPLEO EN EL ESTADO DE CHIHUAHUA			4	4,608,111
2E014C1 JUSTICIA LABORAL			2	2,261,124
ORGANISMOS DESCENTRALIZADOS		50	538	6,239,065,303
401 SERVICIOS EDUCATIVOS DEL ESTADO DE CHIHUAHUA		3	16	174,981,582
1S062A1 SERVICIOS DE APOYOS PARA EL ACCESO Y PERMANENCIA EN EDUCACIÓN BÁSICA Y NORMAL			5	1,525,600
2E207C1 COBERTURA EN EDUCACIÓN NORMAL Y POSGRADO			4	165,644,369
2E209C1 GESTIÓN PARA LA EDUCACIÓN BÁSICA, NORMAL Y POSGRADO			7	7,811,613
402 UNIVERSIDAD TECNOLÓGICA DE CHIHUAHUA		2	43	178,250,150
2E140C1 VINCULACIÓN, EXTENSIÓN Y SERVICIOS ACADÉMICOS EN EDUCACIÓN MEDIA SUPERIOR Y SUPERIOR			14	29,462,097
2E175C1 PROGRAMA PARA LA PERMANENCIA EN EDUCACIÓN SUPERIOR TECNOLÓGICA			29	148,788,053
403 UNIVERSIDAD TECNOLÓGICA DE CIUDAD JUÁREZ		2	23	340,534,673
2E211C1 PERMANENCIA DE LOS ESTUDIANTES EN EDUCACIÓN SUPERIOR			13	329,639,637
2E223C1 VINCULACIÓN DE NIVEL SUPERIOR CON EL SECTOR PRODUCTIVO			10	10,695,036
405 INSTITUTO TECNOLÓGICO SUPERIOR DE NUEVO CASAS GRANDES		2	28	92,046,214
2E051C1 VINCULACIÓN Y SERVICIOS EDUCATIVOS			13	12,135,673
2E067C1 COBERTURA EN EDUCACIÓN SUPERIOR TECNOLÓGICA			15	79,910,541
406 COLEGIO DE ESTUDIOS CIENTÍFICOS Y TECNOLÓGICOS DEL ESTADO DE CHIHUAHUA		1	12	669,148,736
2E058C1 COBERTURA EN EDUCACIÓN EN BACHILLERATO TECNOLÓGICO			12	669,148,736
415 DESARROLLO INTEGRAL DE LA FAMILIA DEL ESTADO DE CHIHUAHUA		1	17	9,017,996
1S005A1 ALIMENTACIÓN Y DESARROLLO AUTOSUSTENTABLE DE LAS FAMILIAS			17	9,017,996
418 UNIVERSIDAD AUTÓNOMA DE CHIHUAHUA		3	33	2,069,088,277
2E068C1 CALIDAD EDUCATIVA Y COMPROMISO CON LA COMUNIDAD			9	1,341,386,310
2E073C1 INVESTIGACIÓN Y DIVULGACIÓN CIENTÍFICA			6	140,129,726
2E142C1 VINCULACIÓN Y FORTALECIMIENTO INSTITUCIONAL			18	587,572,241

GOBIERNO DEL ESTADO DE CHIHUAHUA

PRESUPUESTO DE EGRESOS 2025

Presupuesto Basado en Resultados

Indicadores y Recursos Destinados a la Atención de Jóvenes

ENTE PÚBLICO		PROGRAMAS P _b R	INDICADORES	IMPORTE
419 UNIVERSIDAD AUTÓNOMA DE CD. JUÁREZ		2	16	2,121,985,320
2E140C1 VINCULACIÓN, EXTENSIÓN Y SERVICIOS ACADÉMICOS EN EDUCACIÓN MEDIA SUPERIOR Y SUPERIOR			12	1,111,631,292
2E141C1 CALIDAD DE LOS SERVICIOS DE EDUCACIÓN SUPERIOR (COBERTURA Y DOCENCIA)			4	1,010,354,028
425 INSTITUTO CHIHUAHUENSE DEL DEPORTE Y CULTURA FÍSICA		2	11	82,233,095
1S031A1 APOYOS AL DEPORTE			9	69,436,845
2E104C1 CONSERVACIÓN Y MANTENIMIENTO DE INSTALACIONES DEPORTIVAS			2	12,796,250
426 INSTITUTO CHIHUAHUENSE DE LA JUVENTUD		3	27	25,412,539
1S022A1 IMPULSANDO JUVENTUDES			9	15,627,000
2E029C1 ATENCIÓN A LA JUVENTUD			8	6,038,029
2P026L2 INSTITUCIONALIZACIÓN DE LA PERSPECTIVA DE JUVENTUDES			10	3,747,510
431 UNIVERSIDAD POLITÉCNICA DE CHIHUAHUA		2	38	35,177,625
2E140C1 VINCULACIÓN, EXTENSIÓN Y SERVICIOS ACADÉMICOS EN EDUCACIÓN MEDIA SUPERIOR Y SUPERIOR			18	9,288,863
2E146C1 CALIDAD EN LOS SERVICIOS DE EDUCACIÓN SUPERIOR TECNOLÓGICA			20	25,888,762
432 UNIVERSIDAD TECNOLÓGICA DE LA TARAHUMARA		3	33	28,993,995
2E067C1 COBERTURA EN EDUCACIÓN SUPERIOR TECNOLÓGICA			13	10,299,703
2E071C1 DOCENCIA EN EDUCACIÓN SUPERIOR TECNOLÓGICA			9	8,336,362
2E234C1 PERMANENCIA EN EDUCACIÓN SUPERIOR TECNOLÓGICA			11	10,357,930
433 UNIVERSIDAD TECNOLÓGICA DE PARRAL		3	42	37,063,627
2E051C1 VINCULACIÓN Y SERVICIOS EDUCATIVOS			15	15,767,782
2E067C1 COBERTURA EN EDUCACIÓN SUPERIOR TECNOLÓGICA			12	19,827,714
2E070C1 CALIDAD DE LOS SERVICIOS EN LA EDUCACIÓN SUPERIOR			15	1,468,131
434 UNIVERSIDAD PEDAGÓGICA NACIONAL DEL ESTADO DE CHIHUAHUA		2	9	192,377,406
2E210C1 FORTALECIMIENTO A LA PROFESIONALIZACIÓN DE LA FUNCIÓN DOCENTE (DOCENCIA EN LA EDUCACIÓN SUPERIOR)			5	94,956,120
2E212C1 COBERTURA EN EDUCACIÓN SUPERIOR			4	97,421,286
435 UNIVERSIDAD TECNOLÓGICA DE LA BABICORA		3	32	26,852,798
2E189C1 VINCULACIÓN CON LOS SECTORES PRODUCTIVOS, SOCIALES Y EDUCATIVOS			8	1,521,887
2E191C1 FORMACIÓN EN EDUCACIÓN SUPERIOR TECNOLÓGICA			15	13,521,109
2E201C1 APOYO INSTITUCIONAL A LA EDUCACIÓN SUPERIOR TECNOLÓGICA			9	11,809,802
436 COMISIÓN ESTATAL DE VIVIENDA, SUELO E INFRAESTRUCTURA DE CHIHUAHUA		1	1	558,998
2E086C1 VIVIENDA DIGNA			1	558,998

GOBIERNO DEL ESTADO DE CHIHUAHUA

PRESUPUESTO DE EGRESOS 2025

Presupuesto Basado en Resultados

Indicadores y Recursos Destinados a la Atención de Jóvenes

ENTE PÚBLICO		PROGRAMAS Pbr	INDICADORES	IMPORTE
437 UNIVERSIDAD TECNOLÓGICA DE PAQUIMÉ		4	31	39,916,447
2E140C1	VINCULACIÓN, EXTENSIÓN Y SERVICIOS ACADÉMICOS EN EDUCACIÓN MEDIA SUPERIOR Y SUPERIOR		7	2,251,024
2E210C1	FORTALECIMIENTO A LA PROFESIONALIZACIÓN DE LA FUNCIÓN DOCENTE (DOCENCIA EN LA EDUCACIÓN SUPERIOR)		8	3,027,981
2E211C1	PERMANENCIA DE LOS ESTUDIANTES EN EDUCACIÓN SUPERIOR		10	32,820,169
2E212C1	COBERTURA EN EDUCACIÓN SUPERIOR		6	1,817,273
438 UNIVERSIDAD TECNOLÓGICA DE CAMARGO		4	60	35,944,844
2E051C1	VINCULACIÓN Y SERVICIOS EDUCATIVOS		16	4,680,323
2E067C1	COBERTURA EN EDUCACIÓN SUPERIOR TECNOLÓGICA		12	9,449,704
2E210C1	FORTALECIMIENTO A LA PROFESIONALIZACIÓN DE LA FUNCIÓN DOCENTE (DOCENCIA EN LA EDUCACIÓN SUPERIOR)		12	5,526,310
2E211C1	PERMANENCIA DE LOS ESTUDIANTES EN EDUCACIÓN SUPERIOR		20	16,288,507
439 UNIVERSIDAD TECNOLÓGICA DE CHIHUAHUA SUR		4	35	35,481,250
2E067C1	COBERTURA EN EDUCACIÓN SUPERIOR TECNOLÓGICA		7	19,438
2E235C1	VINCULACIÓN, EXTENSIÓN Y SERVICIOS ACADÉMICOS EN EDUCACIÓN SUPERIOR TECNOLÓGICA		5	301,317
2E236C1	FORTALECIMIENTO A LA PROFESIONALIZACIÓN DE LA FUNCIÓN DOCENTE EN LA EDUCACIÓN SUPERIOR TECNOLÓGICA		8	27,176,302
2E237C1	PERMANENCIA DE LOS ESTUDIANTES EN EDUCACIÓN SUPERIOR TECNOLÓGICA		15	7,984,193
441 UNIVERSIDAD TECNOLÓGICA PASO DEL NORTE		3	31	43,999,731
2E216C1	COBERTURA Y PERMANENCIA EN EDUCACIÓN SUPERIOR TECNOLÓGICA		10	17,115,680
2E217C1	VINCULACIÓN, SERVICIOS EDUCATIVOS		11	4,437,725
2E240C1	CALIDAD DE LOS SERVICIOS OTORGADOS EN LA EDUCACIÓN SUPERIOR		10	22,446,326
TOTAL GENERAL		55	552	6,267,004,111

GOBIERNO DEL ESTADO DE CHIHUAHUA
Presupuesto de Egresos para el Ejercicio Fiscal 2025
Presupuesto Basado en Resultados
Indicadores Transversales

106 - SECRETARÍA DE SALUD

ALINEACIÓN AL PLAN ESTATAL DE DESARROLLO

E101T1 - SALUD, DESARROLLO HUMANO E IDENTIDAD CHIHUAHUA - SALUD - PARTICIPACIÓN CIUDADANA

PROGRAMA - 2E035C1 - ATENCIÓN DE ADICIONES

DEFINICIÓN	BENEFICIARIOS			
	TIPO	TOTAL	MUJERES	HOMBRES
Acciones que propicien en la comunidad en general una sensibilización mediante la prevención y detección temprana, enfocándose primordialmente en los grupos vulnerables a una adicción. Incluye los tratamientos de rehabilitación a las personas que por consumo de drogas han cometido algún delito, evitando el avance de la adicción en nuestro estado.	Personas	308,041	185,859	122,182

Indicadores y Recursos Destinados a la Atención de Jóvenes

OBJETIVO A MEDIR		DATOS DEL INDICADOR			
NIVEL	RESUMEN NARRATIVO	NOMBRE	FÓRMULA	META	
ACTIVIDAD C0101	Sensibilización a la prevención y promoción de salud mental y adicciones	Personas en salud que asisten a los distintos modelos de sensibilización y promoción de la salud mental y adicciones	de (AMS/AP)*100 que los	AMS = Asistentes a los Modelos de Sensibilización AP = Asistente Programados	100.00 500.00 500.00
ACTIVIDAD C0301	Aplicación de exámenes toxicológicos a personas en conflicto con la ley	Porcentaje Exámenes Toxicológicos aplicados	de (ETA/ETAP)*100	ETA = Exámenes Toxicológicos Aplicados ETAP = Exámenes Toxicológicos Programados	100.00 4,000.00 4,000.00

GOBIERNO DEL ESTADO DE CHIHUAHUA
Presupuesto de Egresos para el Ejercicio Fiscal 2025
Presupuesto Basado en Resultados
Indicadores Transversales

107 - SECRETARÍA DE EDUCACIÓN Y DEPORTE

ALINEACIÓN AL PLAN ESTATAL DE DESARROLLO

E104T4 - SALUD, DESARROLLO HUMANO E IDENTIDAD CHIHUAHUA - EDUCACIÓN - RESPETO DE LOS DERECHOS HUMANOS

PROGRAMA - 1S001A1 - PROGRAMA ESTATAL DE BECAS Y APOYOS EDUCATIVOS

DEFINICIÓN	BENEFICIARIOS			
	TIPO	TOTAL	MUJERES	HOMBRES
		24,892	13,383	11,509

Apoyos económicos para estudiantes de educación básica, media superior y Estudiantes superior en situación vulnerable inscritos en escuelas públicas para garantizar su permanencia dentro del sistema educativo estatal y para su formación integral promoviendo la equidad de oportunidades educativas.

Indicadores y Recursos Destinados a la Atención de Jóvenes

OBJETIVO A MEDIR		DATOS DEL INDICADOR	
NIVEL	RESUMEN NARRATIVO	NOMBRE	FÓRMULA
ACTIVIDAD C0104	Realización de trámite de pago para apoyos económicos	Porcentaje de trámites de pago para para apoyos económicos aprobados	TPAE_A/TPAE apoyos económicos aprobados
		de (TPAE_A/TPAE_P)*100	38.00
		TPAE_P = Trámites de pago para apoyos económicos presentados	38.00
ACTIVIDAD C0203	Realización de eventos para el sorteo y entrega de premios	Porcentaje de eventos realizados	ER = Eventos realizados
		de (ER/EP)*100	6.00
		EP = Eventos programados	6.00
			100.00

GOBIERNO DEL ESTADO DE CHIHUAHUA
Presupuesto de Egresos para el Ejercicio Fiscal 2025
Presupuesto Basado en Resultados
Indicadores Transversales

107 - SECRETARÍA DE EDUCACIÓN Y DEPORTE

ALINEACIÓN AL PLAN ESTATAL DE DESARROLLO

E104T4 - SALUD, DESARROLLO HUMANO E IDENTIDAD CHIHUAHUA - EDUCACIÓN - RESPETO DE LOS DERECHOS HUMANOS

PROGRAMA - 2E055C1 - COBERTURA EN EDUCACIÓN MEDIA SUPERIOR

DEFINICIÓN	BENEFICIARIOS			
	TIPO	TOTAL	MUJERES	HOMBRES

123,537 64,303 59,234

Brindar la prestación del servicio educativo, mediante acciones que promuevan Jóvenes ampliar las oportunidades de acceso para la población de 15 a 17 años del estado de Chihuahua; con una visión inclusiva, equitativa y con perspectiva de género, que aseguren el acceso, permanencia y egreso de la educación media superior.

Indicadores y Recursos Destinados a la Atención de Jóvenes

OBJETIVO A MEDIR		DATOS DEL INDICADOR			
NIVEL	RESUMEN NARRATIVO	NOMBRE	FÓRMULA	META	
C02	Catálogo de Educación proporcionado a secundarias de Instituciones de Media Superior a las escuelas secundarias de Promedio Superior de Instituciones de Educación Media Superior porcionados a escuelas secundarias de (CIEMSP_ES/T de ES) de Instituciones de Educación Superior Proporcional a Escuelas Secundarias	de Promedio Superior de Instituciones de Educación Media Superior porcionados a escuelas secundarias	CIEMSP_ES = Catálogos de Instituciones de Educación de Media Superior Proporcional a Escuelas Secundarias TES = Escuelas Secundarias	2,000.00 1,028.00	1.95

GOBIERNO DEL ESTADO DE CHIHUAHUA
Presupuesto de Egresos para el Ejercicio Fiscal 2025
Presupuesto Basado en Resultados
Indicadores Transversales

107 - SECRETARÍA DE EDUCACIÓN Y DEPORTE

ALINEACIÓN AL PLAN ESTATAL DE DESARROLLO

E104T4 - SALUD, DESARROLLO HUMANO E IDENTIDAD CHIHUAHUA - EDUCACIÓN - RESPETO DE LOS DERECHOS HUMANOS

PROGRAMA - 2E212C1 - COBERTURA EN EDUCACIÓN SUPERIOR

DEFINICIÓN	BENEFICIARIOS		
	TIPO	TOTAL	HOMBRES
		116,575	54,827

Garantizar el derecho al servicio educativo a la población de 18 a 23 años de edad Población en las diferentes modalidades de la educación superior con una visión inclusiva, equitativa y con perspectiva de género.

Indicadores y Recursos Destinados a la Atención de Jóvenes

OBJETIVO A MEDIR		DATOS DEL INDICADOR	
NIVEL	RESUMEN NARRATIVO	NOMBRE	FÓRMULA
ACTIVIDAD C0201	Revisión técnica de planes y programas de estudio de las Instituciones de Educación Superior Particulares	Porcentaje de las Instituciones de Educación Superior Particulares con planes y programas de estudios revisados	$\frac{\text{IESP_PyPR/IE de SP_PyPP}}{\text{IESP_PyPP}} \times 100$
			80.00
			80.00
ACTIVIDAD C0202	Realización de visitas de verificación a las Instituciones de Educación Superior	Porcentaje de visitas de verificación realizadas a las instituciones particulares de educación superior	$\frac{\text{VVRIPESMVP}}{\text{VVRIPES}} \times 100$
			32.00
			32.00
			100.00

GOBIERNO DEL ESTADO DE CHIHUAHUA
Presupuesto de Egresos para el Ejercicio Fiscal 2025
Presupuesto Basado en Resultados
Indicadores Transversales

107 - SECRETARÍA DE EDUCACIÓN Y DEPORTE

ALINEACIÓN AL PLAN ESTATAL DE DESARROLLO

E104T4 - SALUD, DESARROLLO HUMANO E IDENTIDAD CHIHUAHUA - EDUCACIÓN - RESPETO DE LOS DERECHOS HUMANOS

PROGRAMA - 2E212C1 - COBERTURA EN EDUCACIÓN SUPERIOR

DEFINICIÓN	BENEFICIARIOS		
	TIPO	TOTAL	HOMBRES
		116,575	54,827

Garantizar el derecho al servicio educativo a la población de 18 a 23 años de edad Población en las diferentes modalidades de la educación superior con una visión inclusiva, equitativa y con perspectiva de género.

Indicadores y Recursos Destinados a la Atención de Jóvenes

OBJETIVO A MEDIR		DATOS DEL INDICADOR	
NIVEL	RESUMEN NARRATIVO	NOMBRE	FÓRMULA
ACTIVIDAD C0203	Realización de visitas de inspección y seguimiento a las Instituciones Particulares de Educación Superior	Porcentaje de inspección y seguimiento realizadas a las instituciones particulares de educación superior	$ViySR_IPESM$ de $(ViySR_IPESM$ de $ViySR_IPES$ y $ViySP_IPES$ y $*100$
			$ViySR_IPES$ = Visitas de Inspección y Seguimiento Realizadas a Instituciones Particulares de Educación Superior
			$ViySP_IPES$ = Visitas de Inspección y Seguimiento Programadas a las Instituciones Particulares de Educación Superior
ACTIVIDAD C0204	Supervisión de las Escuelas Normales públicas	Porcentaje de supervisiones realizadas a las Escuelas Normales Públicas	$SENPR$ = Supervisión a Escuelas Normales Públicas realizadas
			$SENPP$ = Supervisión a Escuelas Normales Públicas programadas
			$SENPR$ = 49.00
			$SENPP$ = 49.00
			META 100.00

GOBIERNO DEL ESTADO DE CHIHUAHUA
Presupuesto de Egresos para el Ejercicio Fiscal 2025
Presupuesto Basado en Resultados
Indicadores Transversales

108 - SECRETARÍA DE TRABAJO Y PREVISIÓN SOCIAL

ALINEACIÓN AL PLAN ESTATAL DE DESARROLLO

E203T4 - CRECIMIENTO ECONÓMICO, INNOVADOR Y COMPETITIVO - CAPITAL HUMANO Y EMPLEO - RESPETO DE LOS DERECHOS HUMANOS

PROGRAMA - 1S037A1 - APOYOS PARA EL EMPLEO EN EL ESTADO DE CHIHUAHUA

DEFINICIÓN	BENEFICIARIOS			
	TIPO	TOTAL	MUJERES	HOMBRES
Proporcionar servicios de vinculación y apoyo económico a la población Población económicamente activa desempleada en el estado de Chihuahua, con el objetivo de facilitar su inserción en empleos o actividades productivas.		7,402	4,117	3,285

Indicadores y Recursos Destinados a la Atención de Jóvenes

OBJETIVO A MEDIR		DATOS DEL INDICADOR		
NIVEL	RESUMEN NARRATIVO	NOMBRE	FÓRMULA	META
ACTIVIDAD C0102	Registro de solicitantes de empleo canalizados para capacitación para la empleabilidad	Porcentaje de solicitantes registrados para la capacitación	$SR / (SR + SP) * 100$	100.00
ACTIVIDAD C0301	Concertación de técnicos y centros de trabajo	Porcentaje de personas técnicas y profesionistas concertadas	$(VPTPR + VPTPP) / (VP + VC) * 100$	100.00
ACTIVIDAD C0302	Concertación de grupos vulnerados y general	Porcentaje de personas de avance en vacantes concertadas	$VC / (VC + VP) * 100$	100.00

GOBIERNO DEL ESTADO DE CHIHUAHUA
Presupuesto de Egresos para el Ejercicio Fiscal 2025
Presupuesto Basado en Resultados
Indicadores Transversales

108 - SECRETARÍA DE TRABAJO Y PREVISIÓN SOCIAL

ALINEACIÓN AL PLAN ESTATAL DE DESARROLLO

E203T4 - CRECIMIENTO ECONÓMICO, INNOVADOR Y COMPETITIVO - CAPITAL HUMANO Y EMPLEO - RESPETO DE LOS DERECHOS HUMANOS

PROGRAMA - 1S037A1 - APOYOS PARA EL EMPLEO EN EL ESTADO DE CHIHUAHUA

DEFINICIÓN	BENEFICIARIOS			
	TIPO	TOTAL	MUJERES	HOMBRES

Proporcionar servicios de vinculación y apoyo económico a la población económicamente activa desempleada en el estado de Chihuahua, con el objetivo de facilitar su inserción en empleos o actividades productivas.

7,402 4,117 3,285

Indicadores y Recursos Destinados a la Atención de Jóvenes

OBJETIVO A MEDIR		DATOS DEL INDICADOR		
NIVEL	RESUMEN NARRATIVO	NOMBRE	FÓRMULA	META
ACTIVIDAD C0401	Orientación a personas jornaleras agrícolas para su movilidad laboral	Porcentaje de personas que reciben orientación para su movilidad laboral	PJAO = Personas jornaleras agrícolas orientadas PJAOP = Personas jornaleras agrícolas orientada programadas	100.00 400.00 400.00

GOBIERNO DEL ESTADO DE CHIHUAHUA
Presupuesto de Egresos para el Ejercicio Fiscal 2025
Presupuesto Basado en Resultados
Indicadores Transversales

108 - SECRETARÍA DE TRABAJO Y PREVISIÓN SOCIAL

ALINEACIÓN AL PLAN ESTATAL DE DESARROLLO

E210T4 - CRECIMIENTO ECONÓMICO, INNOVADOR Y COMPETITIVO - JUSTICIA LABORAL - RESPETO DE LOS DERECHOS HUMANOS

PROGRAMA - 2E014C1 - JUSTICIA LABORAL

DEFINICIÓN	BENEFICIARIOS			
	TIPO	TOTAL	MUJERES	HOMBRES

Fomenta el cumplimiento de la legislación laboral, el respeto de los derechos de Población las y los trabajadores del Estado de Chihuahua, mediante la impartición de justicia en forma correcta, transparente y pronta.

TOTAL	55,000	27,500	27,500
-------	--------	--------	--------

Indicadores y Recursos Destinados a la Atención de Jóvenes

OBJETIVO A MEDIR		DATOS DEL INDICADOR		
NIVEL	RESUMEN NARRATIVO	NOMBRE	FÓRMULA	META
ACTIVIDAD C0301	Emisión de laudos	Porcentaje de laudos emitidos por las Juntas Locales de Conciliación y Arbitraje	$(LE/LP)*100$ LE = Laudos emitidos LP = Laudos programados	100.00
ACTIVIDAD C0302	Conciliación dentro de juicio laboral	Porcentaje de conciliación dentro de juicio ante las Juntas Locales de Conciliación y Arbitraje	$(CRJ/CPJ)*100$ CRJ = Convenios realizados dentro de juicio CPJ = Convenios dentro de juicio programados	100.00

GOBIERNO DEL ESTADO DE CHIHUAHUA
Presupuesto de Egresos para el Ejercicio Fiscal 2025
Presupuesto Basado en Resultados
Indicadores Transversales

401 - SERVICIOS EDUCATIVOS DEL ESTADO DE CHIHUAHUA

ALINEACIÓN AL PLAN ESTATAL DE DESARROLLO

E104T4 - SALUD, DESARROLLO HUMANO E IDENTIDAD CHIHUAHUA - EDUCACIÓN - RESPETO DE LOS DERECHOS HUMANOS

PROGRAMA - 1S062A1 - SERVICIOS DE APOYOS PARA EL ACCESO Y PERMANENCIA EN EDUCACIÓN BÁSICA Y NORMAL

DEFINICIÓN	BENEFICIARIOS			
	TIPO	TOTAL	MUJERES	HOMBRES

Brindar servicios educativos con dotación de apoyos complementarios para las y Alumnas y alumnos los alumnos que fomenten el acceso y permanencia en la escuelas de educación primaria, secundaria y normal federal transferido. 27,882 15,457 12,425

Indicadores y Recursos Destinados a la Atención de Jóvenes

OBJETIVO A MEDIR		DATOS DEL INDICADOR			
NIVEL	RESUMEN NARRATIVO	NOMBRE	FÓRMULA	META	
FIN	Contribuir a ampliar la cobertura en Educación Básica y Normal en distintos niveles y modalidades mediante la dotación de complementarios para alumnos de Secundaria y transferido.	Porcentaje de contribución de las y los alumnos que apoyados que terminan al total de alumnos de Educación Primaria, Secundaria y normal que concluyen el grado cursado.	AACE = Alumnos apoyados que concluyen el grado cursado TABN = Total de alumnos de educación básica y normal que concluyen el grado cursado	27,882.00 372,145.00	7.49
PROPOSITO	Las y los alumnos en situación de vulnerabilidad incrementan de acceso y permanencia en educación normal federal transferido.	Porcentaje de alumnos de las y los alumnos apoyados por el programa que terminan el grado cursado.	AACE = Alumnos apoyados que concluyen el ciclo escolar TAICE = Alumnos apoyados que iniciaron el ciclo escolar	27,882.00 28,450.00	98.00

GOBIERNO DEL ESTADO DE CHIHUAHUA
Presupuesto de Egresos para el Ejercicio Fiscal 2025
Presupuesto Basado en Resultados
Indicadores Transversales

401 - SERVICIOS EDUCATIVOS DEL ESTADO DE CHIHUAHUA

ALINEACIÓN AL PLAN ESTATAL DE DESARROLLO

E104T4 - SALUD, DESARROLLO HUMANO E IDENTIDAD CHIHUAHUA - EDUCACIÓN - RESPETO DE LOS DERECHOS HUMANOS

PROGRAMA - 1S062A1 - SERVICIOS DE APOYOS PARA EL ACCESO Y PERMANENCIA EN EDUCACIÓN BÁSICA Y NORMAL

DEFINICIÓN	BENEFICIARIOS			
	TIPO	TOTAL	MUJERES	HOMBRES

Brindar servicios educativos con dotación de apoyos complementarios para las y Alumnas y alumnos los alumnos que fomenten el acceso y permanencia en la escuelas de educación primaria, secundaria y normal federal transferido. 27,882 15,457 12,425

Indicadores y Recursos Destinados a la Atención de Jóvenes

OBJETIVO A MEDIR		DATOS DEL INDICADOR			
NIVEL	RESUMEN NARRATIVO	NOMBRE	FÓRMULA	META	
COMPONENTE C04	Apoyos para fomentar el acceso y permanencia a la educación normal otorgados.	Porcentaje de becas de educación Normal Miguel Hidalgo entregadas de (BNPE/BNPP) de *100	BNPE = Becas de la Normal Miguel Hidalgo entregadas BNPP = Becas de la Normal Miguel Hidalgo programadas	540.00 540.00	100.00
ACTIVIDAD C0401	Actualización del registro de alumnos y alumnos de los beneficiados con apoyos.	Porcentaje de alumnos normales que mantienen los apoyos . de (ANIMA/ANIA) y *100	ANMA = Alumnas y alumnos de las normales que mantienen los apoyos. ANIA = Alumnas y alumnos de las normales inscritos al inicio del curso beneficiados con apoyos.	438.00 449.00	97.55
ACTIVIDAD C0403	Tramitación del pago de los apoyos de las normales.	Porcentaje de trámites de apoyos de las normales concluidos de (TANC/TANP) de *100	TANC = Trámites de apoyos de las normales concluidos. TANP = Trámites de apoyos de las normales programados.	36.00 36.00	100.00

GOBIERNO DEL ESTADO DE CHIHUAHUA
Presupuesto de Egresos para el Ejercicio Fiscal 2025
Presupuesto Basado en Resultados
Indicadores Transversales

401 - SERVICIOS EDUCATIVOS DEL ESTADO DE CHIHUAHUA

ALINEACIÓN AL PLAN ESTATAL DE DESARROLLO

E104T4 - SALUD, DESARROLLO HUMANO E IDENTIDAD CHIHUAHUA - EDUCACIÓN - RESPETO DE LOS DERECHOS HUMANOS

PROGRAMA - 2E207C1 - COBERTURA EN EDUCACIÓN NORMAL Y POSGRADO

DEFINICIÓN	BENEFICIARIOS		
	TIPO	TOTAL	HOMBRES

Brindar el servicio educativo mujeres y hombres con interés en la docencia y de Mujeres y hombres del especialización en la educación, con una visión inclusiva, equitativa, con Estado 1,304	1,140	164
perspectiva de género y respecto a los derechos humanos, para formar profesionistas en educación con perfil idóneo.		

Indicadores y Recursos Destinados a la Atención de Jóvenes

OBJETIVO A MEDIR		DATOS DEL INDICADOR	
NIVEL	RESUMEN NARRATIVO	NOMBRE	FÓRMULA
FIN	Contribuir a ampliar la cobertura en materia de educación normal y posgrado mediante la oferta de personas capacitadas para docencia en educación básica.	Tasa de variación ((EOFE_NOR_ / CAM_t) / EOFE_ / CAM_t) * 100	EOFE_NOR_CAM_t = Espacios ofertados en educación Normal , CAM y CID en el ciclo t
		normal)-1)*100	EOFE_NOR_CAM_t_1 = Espacios ofertados en educación Normal , CAM y CID en el ciclo t_1
COMPONENTE C01	Servicio de formación de docentes proporcionado.	Porcentaje de personas que concluyen el ciclo normal en t respecto de quienes lo iniciaron	A_E/A_NI_3C que A)*100
		de Alumnas y alumnos egresados nuevo ingreso 3ca	A_NI_3CA = Alumnas y alumnos de nuevo ingreso 3ca
			225.00
			315.00
			71.43
			0.00
			1,670.00
			1,670.00
			0.00

GOBIERNO DEL ESTADO DE CHIHUAHUA
Presupuesto de Egresos para el Ejercicio Fiscal 2025
Presupuesto Basado en Resultados
Indicadores Transversales

401 - SERVICIOS EDUCATIVOS DEL ESTADO DE CHIHUAHUA

ALINEACIÓN AL PLAN ESTATAL DE DESARROLLO

E104T4 - SALUD, DESARROLLO HUMANO E IDENTIDAD CHIHUAHUA - EDUCACIÓN - RESPETO DE LOS DERECHOS HUMANOS

PROGRAMA - 2E207C1 - COBERTURA EN EDUCACIÓN NORMAL Y POSGRADO

DEFINICIÓN	BENEFICIARIOS		
	TIPO	TOTAL	HOMBRES

TIPO	TOTAL	MUJERES	HOMBRES
Brindar el servicio educativo mujeres y hombres con interés en la docencia y de Mujeres y hombres del especialización en la educación, con una visión inclusiva, equitativa, con Estado 1,304 1,140 164 perspectiva de género y respecto a los derechos humanos, para formar profesionistas en educación con perfil idóneo.	1,304	1,140	164

Indicadores y Recursos Destinados a la Atención de Jóvenes

OBJETIVO A MEDIR		DATOS DEL INDICADOR	
NIVEL	RESUMEN NARRATIVO	NOMBRE	FÓRMULA
ACTIVIDAD C0101	Impartición del Programa de Normal	Porcentaje promedio de docentes con avance en el contenido del programa de la normal	D_AN = Docentes con avance en el contenido del programa de la normal
		de *100	TDN = Total de docentes de la normal programados.
			91.00
			124.00
ACTIVIDAD C0102	Atención a trámites administrativos del nivel de Educación Normal	Porcentaje de trámites administrativos para la atención de las Normales y CAM adscritas a SEECH concluidos.	TANYC_C/TAN TANYC_C = Trámites administrativos de las Normales y CAM concluidos
		yC_I)*100	TANYC_I = Trámites administrativos de las Normales y CAM iniciados
			3,873.00
			3,873.00
			100.00

GOBIERNO DEL ESTADO DE CHIHUAHUA
Presupuesto de Egresos para el Ejercicio Fiscal 2025
Presupuesto Basado en Resultados
Indicadores Transversales

401 - SERVICIOS EDUCATIVOS DEL ESTADO DE CHIHUAHUA

ALINEACIÓN AL PLAN ESTATAL DE DESARROLLO

E104T4 - SALUD, DESARROLLO HUMANO E IDENTIDAD CHIHUAHUA - EDUCACIÓN - RESPETO DE LOS DERECHOS HUMANOS

PROGRAMA - 2E209C1 - GESTIÓN PARA LA EDUCACIÓN BÁSICA, NORMAL Y POSGRADO

DEFINICIÓN	BENEFICIARIOS			
	TIPO	TOTAL	MUJERES	HOMBRES
Gestión eficaz de los servicios administrativos para la operación de los centros de trabajo mediante una adecuada planeación, control, seguimiento del desempeño y transparencia del recurso ministrado para incrementar la oferta educativa con una visión inclusiva, equitativa, con perspectiva de género y respeto a los derechos humanos.	Centros de trabajo	4,346	0	0

Indicadores y Recursos Destinados a la Atención de Jóvenes

OBJETIVO A MEDIR		DATOS DEL INDICADOR			
NIVEL	RESUMEN NARRATIVO	NOMBRE	FÓRMULA	META	
C0101	Distribución del personal docente de educación básica.	Porcentaje de centros de educación primaria personal completo en el período	de (CPRIM_PER_COM / T_CPRIM) * 100 con el período	1,364.00	78.08
		Porcentaje de centros de educación secundaria personal completo en el período	T_CPRIM = Total de centros de educación primaria de (CSEC_PER_COM / T_CSEC) * 100 con el período	1,747.00	88.91
			CSEC_PER_COM = Centros de educación secundaria con personal completo T_CSEC = Total de centros de educación secundaria	433.00	487.00

GOBIERNO DEL ESTADO DE CHIHUAHUA
Presupuesto de Egresos para el Ejercicio Fiscal 2025
Presupuesto Basado en Resultados
Indicadores Transversales

401 - SERVICIOS EDUCATIVOS DEL ESTADO DE CHIHUAHUA

ALINEACIÓN AL PLAN ESTATAL DE DESARROLLO

E104T4 - SALUD, DESARROLLO HUMANO E IDENTIDAD CHIHUAHUA - EDUCACIÓN - RESPETO DE LOS DERECHOS HUMANOS

PROGRAMA - 2E209C1 - GESTIÓN PARA LA EDUCACIÓN BÁSICA, NORMAL Y POSGRADO

DEFINICIÓN	BENEFICIARIOS			
	TIPO	TOTAL	MUJERES	HOMBRES
Gestión eficaz de los servicios administrativos para la operación de los centros de trabajo mediante una adecuada planeación, control, seguimiento del desempeño y transparencia del recurso ministrado para incrementar la oferta educativa con una visión inclusiva, equitativa, con perspectiva de género y respeto a los derechos humanos.	Centros de trabajo	4,346	0	0

Indicadores y Recursos Destinados a la Atención de Jóvenes

OBJETIVO A MEDIR		DATOS DEL INDICADOR			
NIVEL	RESUMEN NARRATIVO	NOMBRE	FÓRMULA	META	
C0101	Distribución del personal docente de educación básica.	Porcentaje de centros de educación preescolar y primaria con personal de educación completo en el periodo	de (CED_PER_C de OM_EF/T_CED)*100 y con personal de educación física completo en el periodo	$\frac{\text{CED_PER_COM_EF}}{\text{OM_EF/T_CED}} \times 100$ = Centros de educación preescolar y primaria personal completo de educación física T_CED = Total de centros de educación preescolar y primaria 2,190.00 2,195.00	99.77
		Porcentaje de centros de educación con personal completo en el periodo	de (CINI_PER/T_CINI)*100	$\frac{\text{CINI_PER}}{\text{T_CINI}} \times 100$ = Centros de educación inicial con personal completo T_CINI = Total de centros de educación inicial 12.00 39.00	30.77

GOBIERNO DEL ESTADO DE CHIHUAHUA
Presupuesto de Egresos para el Ejercicio Fiscal 2025
Presupuesto Basado en Resultados
Indicadores Transversales

401 - SERVICIOS EDUCATIVOS DEL ESTADO DE CHIHUAHUA

ALINEACIÓN AL PLAN ESTATAL DE DESARROLLO

E104T4 - SALUD, DESARROLLO HUMANO E IDENTIDAD CHIHUAHUA - EDUCACIÓN - RESPETO DE LOS DERECHOS HUMANOS

PROGRAMA - 2E209C1 - GESTIÓN PARA LA EDUCACIÓN BÁSICA, NORMAL Y POSGRADO

DEFINICIÓN	BENEFICIARIOS		
	TIPO	TOTAL	HOMBRES

Gestión eficaz de los servicios administrativos para la operación de los centros de trabajo mediante una adecuada planeación, control, seguimiento del desempeño y transparencia del recurso ministrado para incrementar la oferta educativa con una visión inclusiva, equitativa, con perspectiva de género y respeto a los derechos humanos.	Centros de trabajo	4,346	0
--	--------------------	-------	---

Indicadores y Recursos Destinados a la Atención de Jóvenes

OBJETIVO A MEDIR		DATOS DEL INDICADOR	
NIVEL	RESUMEN NARRATIVO	NOMBRE	FÓRMULA
ACTIVIDAD C0101	Distribución del personal docente de educación básica.	Porcentaje de centros de educación preescolar con personal completo en el periodo	$\frac{CPREE_PER_COM}{COM/T_CPREE} * 100$ de CPREE_PER_COM = Centros de educación preescolar con personal completo T_CPREE = Total de centros de educación preescolar
ACTIVIDAD C0104	Atención a los trámites de educación básica por parte de unidades de administración central.	Porcentaje de las trámites atendidos en el periodo	$\frac{TRAM_EB_ATEN}{EN/TRAM_REQ} * 100$ TRAM_EB_ATEN = Trámites en educación básica atendidas TRAM_REQ = Trámites en educación básica requeridos
			META
			938.00
			1,038.00
			62,821.00
			62,821.00
			100.00

GOBIERNO DEL ESTADO DE CHIHUAHUA
Presupuesto de Egresos para el Ejercicio Fiscal 2025
Presupuesto Basado en Resultados
Indicadores Transversales

401 - SERVICIOS EDUCATIVOS DEL ESTADO DE CHIHUAHUA

ALINEACIÓN AL PLAN ESTATAL DE DESARROLLO

E104T4 - SALUD, DESARROLLO HUMANO E IDENTIDAD CHIHUAHUA - EDUCACIÓN - RESPETO DE LOS DERECHOS HUMANOS

PROGRAMA - 2E209C1 - GESTIÓN PARA LA EDUCACIÓN BÁSICA, NORMAL Y POSGRADO

DEFINICIÓN	BENEFICIARIOS		
	TIPO	TOTAL	HOMBRES

Gestión eficaz de los servicios administrativos para la operación de los centros de trabajo mediante una adecuada planeación, control, seguimiento del desempeño y transparencia del recurso ministrado para incrementar la oferta educativa con una visión inclusiva, equitativa, con perspectiva de género y respeto a los derechos humanos.	Centros de trabajo	4,346	0
--	--------------------	-------	---

Indicadores y Recursos Destinados a la Atención de Jóvenes

OBJETIVO A MEDIR		DATOS DEL INDICADOR	
NIVEL	RESUMEN NARRATIVO	NOMBRE	FÓRMULA
ACTIVIDAD C0203	Atención a los trámites administrativos de las escuelas de Normal y Posgrado.	Porcentaje atendidos normal y posgrado en el periodo	de (TRAM_ATEN/ TRAM_REQ) en *100 y el periodo
		TRAM_ATEN = Trámites administrativos en Normal y Posgrado atendidos	952.00
		TRAM_REQ = Trámites administrativos en Normal y Posgrado requeridos	952.00
			META 100.00

GOBIERNO DEL ESTADO DE CHIHUAHUA
Presupuesto de Egresos para el Ejercicio Fiscal 2025
Presupuesto Basado en Resultados
Indicadores Transversales

402 - UNIVERSIDAD TECNOLÓGICA DE CHIHUAHUA

ALINEACIÓN AL PLAN ESTATAL DE DESARROLLO

E104T4 - SALUD, DESARROLLO HUMANO E IDENTIDAD CHIHUAHUA - EDUCACIÓN - RESPETO DE LOS DERECHOS HUMANOS

PROGRAMA - 2E140C1 - VINCULACIÓN, EXTENSIÓN Y SERVICIOS ACADÉMICOS EN EDUCACIÓN MEDIA SUPERIOR Y SUPERIOR

DEFINICIÓN	BENEFICIARIOS		
	TIPO	TOTAL	HOMBRES

Fortalecer los esquemas de vinculación de los estudiantes próximos a egresar de educación superior con el sector educativo, social y productivo que incidan en el bienestar social, el crecimiento económico y la transferencia de conocimientos científicos, tecnológicos con un alto grado de responsabilidad social, mediante la disposición transparente y oportuna de recursos. Así como la difusión y divulgación del arte, la cultura y la ciencia en conjunto con la promoción del deporte para fortalecer la formación integral de manera incluyente y con sentido humanista que aporte soluciones innovadoras al entorno.	Estudiantes	880	264
			616

Indicadores y Recursos Destinados a la Atención de Jóvenes

OBJETIVO A MEDIR		DATOS DEL INDICADOR	
NIVEL	RESUMEN NARRATIVO	NOMBRE	FÓRMULA
FIN	Contribuir a brindar los servicios educativos de calidad a los estudiantes de escuelas del sistema educativo estatal, a través de la vinculación entre el sector educativo y productivo.	Variación de los Porcentaje de alianzas con el sector productivo y para consolidar servicios educativos	$\frac{((ASPCA/ASP\ de\ CA_1)-1)*100}{ASPCA_1}$
			12.00
			9.00
PROPOSITO	Los estudiantes de la Universidad Tecnológica de Chihuahua realizan eficiente vinculación con los sectores educativos, privado y social.	Porcentaje de egresados egresados laborando	$\frac{ELAC}{TEU} * 100$
			880.00
			1,222.00
			72.01

GOBIERNO DEL ESTADO DE CHIHUAHUA
Presupuesto de Egresos para el Ejercicio Fiscal 2025
Presupuesto Basado en Resultados
Indicadores Transversales

402 - UNIVERSIDAD TECNOLÓGICA DE CHIHUAHUA

ALINEACIÓN AL PLAN ESTATAL DE DESARROLLO

E104T4 - SALUD, DESARROLLO HUMANO E IDENTIDAD CHIHUAHUA - EDUCACIÓN - RESPETO DE LOS DERECHOS HUMANOS

PROGRAMA - 2E140C1 - VINCULACIÓN, EXTENSIÓN Y SERVICIOS ACADÉMICOS EN EDUCACIÓN MEDIA SUPERIOR Y SUPERIOR

DEFINICIÓN	BENEFICIARIOS			
	TIPO	TOTAL	MUJERES	HOMBRES

Fortalecer los esquemas de vinculación de los estudiantes próximos a egresar de educación superior con el sector educativo, social y productivo que incidan en el bienestar social, el crecimiento económico y la transferencia de conocimientos científicos, tecnológicos con un alto grado de responsabilidad social, mediante la disposición transparente y oportuna de recursos. Así como la difusión y divulgación del arte, la cultura y la ciencia en conjunto con la promoción del deporte para fortalecer la formación integral de manera incluyente y con sentido humanista que aporte soluciones innovadoras al entorno.	Estudiantes	880	264	616
---	-------------	-----	-----	-----

Indicadores y Recursos Destinados a la Atención de Jóvenes

OBJETIVO A MEDIR		DATOS DEL INDICADOR		
NIVEL	RESUMEN NARRATIVO	NOMBRE	FÓRMULA	META
COMPONENTE C01	Vinculación con empresas realizada	Porcentaje actividades de vinculación realizadas	$(AVR/AVP)*100$	3.00
		de actividades de vinculación realizadas	de AVR = Actividades de vinculación programadas	3.00
ACTIVIDAD C0101	Reuniones del consejo de vinculación y pertinencia, realizadas y atendidas	Porcentaje sesiones Consejo de Vinculación y Pertinencia realizadas	$(SCVR/SCVP)$ de sesiones del Consejo de Vinculación Realizadas	3.00
			de SCVP = Sesiones del consejo de vinculación Programadas	3.00
				100.00
				100.00

GOBIERNO DEL ESTADO DE CHIHUAHUA
Presupuesto de Egresos para el Ejercicio Fiscal 2025
Presupuesto Basado en Resultados
Indicadores Transversales

402 - UNIVERSIDAD TECNOLÓGICA DE CHIHUAHUA

ALINEACIÓN AL PLAN ESTATAL DE DESARROLLO

E104T4 - SALUD, DESARROLLO HUMANO E IDENTIDAD CHIHUAHUA - EDUCACIÓN - RESPETO DE LOS DERECHOS HUMANOS

PROGRAMA - 2E140C1 - VINCULACIÓN, EXTENSIÓN Y SERVICIOS ACADÉMICOS EN EDUCACIÓN MEDIA SUPERIOR Y SUPERIOR

DEFINICIÓN	BENEFICIARIOS			
	TIPO	TOTAL	MUJERES	HOMBRES

Fortalecer los esquemas de vinculación de los estudiantes próximos a egresar de educación superior con el sector educativo, social y productivo que incidan en el bienestar social, el crecimiento económico y la transferencia de conocimientos científicos, tecnológicos con un alto grado de responsabilidad social, mediante la disposición transparente y oportuna de recursos. Así como la difusión y divulgación del arte, la cultura y la ciencia en conjunto con la promoción del deporte para fortalecer la formación integral de manera incluyente y con sentido humanista que aporte soluciones innovadoras al entorno.

880 264 616

Indicadores y Recursos Destinados a la Atención de Jóvenes

OBJETIVO A MEDIR		DATOS DEL INDICADOR			
NIVEL	RESUMEN NARRATIVO	NOMBRE	FÓRMULA	META	
ACTIVIDAD C0102	Formalización de convenios de colaboración con el sector público, privado y social realizados	Porcentaje de (CCR/CCP) de *100	CCR = Convenios de colaboración realizados CCP = Convenios de colaboración programados	12.00 12.00	100.00
ACTIVIDAD C0103	Servicios al exterior de capacitación proporcionados	Porcentaje de (CR/CP)*100	CR = Capacitaciones realizadas CP = capacitaciones programadas	45.00 45.00	100.00
ACTIVIDAD C0104	Estudiantes colocados en estadías en los sectores público privado y social	Porcentaje de (EER/EEP) *100	EER = Estudiantes en Estadías Realizadas EEP = Estudiantes en estadías programadas	1,748.00 1,748.00	100.00

GOBIERNO DEL ESTADO DE CHIHUAHUA
Presupuesto de Egresos para el Ejercicio Fiscal 2025
Presupuesto Basado en Resultados
Indicadores Transversales

402 - UNIVERSIDAD TECNOLÓGICA DE CHIHUAHUA

ALINEACIÓN AL PLAN ESTATAL DE DESARROLLO

E104T4 - SALUD, DESARROLLO HUMANO E IDENTIDAD CHIHUAHUA - EDUCACIÓN - RESPETO DE LOS DERECHOS HUMANOS

PROGRAMA - 2E140C1 - VINCULACIÓN, EXTENSIÓN Y SERVICIOS ACADÉMICOS EN EDUCACIÓN MEDIA SUPERIOR Y SUPERIOR

DEFINICIÓN	BENEFICIARIOS			
	TIPO	TOTAL	MUJERES	HOMBRES

Fortalecer los esquemas de vinculación de los estudiantes próximos a egresar de educación superior con el sector educativo, social y productivo que incidan en el bienestar social, el crecimiento económico y la transferencia de conocimientos científicos, tecnológicos con un alto grado de responsabilidad social, mediante la disposición transparente y oportuna de recursos. Así como la difusión y divulgación del arte, la cultura y la ciencia en conjunto con la promoción del deporte para fortalecer la formación integral de manera incluyente y con sentido humanista que aporte soluciones innovadoras al entorno.	Estudiantes	880	264	616
---	-------------	-----	-----	-----

Indicadores y Recursos Destinados a la Atención de Jóvenes

OBJETIVO A MEDIR		DATOS DEL INDICADOR		
NIVEL	RESUMEN NARRATIVO	NOMBRE	FÓRMULA	META
COMPONENTE C02	Internacionalización y movilidad realizada en la institución	Porcentaje de proyectos internacionalización y movilidad	$\frac{\text{PIMR}}{\text{PIMP}} \times 100$	100.00
		Realizados	$\frac{\text{PIMR}}{\text{PIMP}} = \frac{\text{Proyectos de Internacionalización y Movilidad Programados}}{\text{Proyectos de Internacionalización y Movilidad Realizados}}$	6.00
ACTIVIDAD C0201	Elaboración de programa de internacionalización y de movilidad	de Porcentaje de actividades del programa de internacionalización y movilidad realizadas	$(\frac{\text{AR}}{\text{AP}}) \times 100$	100.00
		de actividades programadas	$\frac{\text{AR}}{\text{AP}} = \frac{\text{Actividades realizadas}}{\text{Actividades programadas}}$	6.00

GOBIERNO DEL ESTADO DE CHIHUAHUA
Presupuesto de Egresos para el Ejercicio Fiscal 2025
Presupuesto Basado en Resultados
Indicadores Transversales

402 - UNIVERSIDAD TECNOLÓGICA DE CHIHUAHUA

ALINEACIÓN AL PLAN ESTATAL DE DESARROLLO

E104T4 - SALUD, DESARROLLO HUMANO E IDENTIDAD CHIHUAHUA - EDUCACIÓN - RESPETO DE LOS DERECHOS HUMANOS

PROGRAMA - 2E140C1 - VINCULACIÓN, EXTENSIÓN Y SERVICIOS ACADÉMICOS EN EDUCACIÓN MEDIA SUPERIOR Y SUPERIOR

DEFINICIÓN	BENEFICIARIOS		
	TIPO	TOTAL	HOMBRES

Fortalecer los esquemas de vinculación de los estudiantes próximos a egresar de educación superior con el sector educativo, social y productivo que incidan en el bienestar social, el crecimiento económico y la transferencia de conocimientos científicos, tecnológicos y oportuna de recursos. Así como la difusión y divulgación disposición transparente y oportuna de recursos. Así como la difusión y divulgación del arte, la cultura y la ciencia en conjunto con la promoción del deporte para fortalecimiento de la formación integral de manera incluyente y con sentido humanista que aporte soluciones innovadoras al entorno.	Estudiantes	880	264	616
---	-------------	-----	-----	-----

Indicadores y Recursos Destinados a la Atención de Jóvenes

OBJETIVO A MEDIR		DATOS DEL INDICADOR		
NIVEL	RESUMEN NARRATIVO	NOMBRE	FÓRMULA	META
ACTIVIDAD C0202	Promover la firma de convenios para impulsar la internacionalización y movilidad	Porcentaje de (CCR/CCP) realizados y convenios realizados	CCR = Convenio de colaboración realizados CCP = Convenio de colaboración programados	100.00 6.00
ACTIVIDAD C0203	Operación del centro de idiomas	Porcentaje de acciones realizadas en la operación del Centro de Idiomas	ARCI = Acciones realizadas Idiomas APCI = Acciones programadas de Idiomas	100.00 2.00

GOBIERNO DEL ESTADO DE CHIHUAHUA
Presupuesto de Egresos para el Ejercicio Fiscal 2025
Presupuesto Basado en Resultados
Indicadores Transversales

402 - UNIVERSIDAD TECNOLÓGICA DE CHIHUAHUA

ALINEACIÓN AL PLAN ESTATAL DE DESARROLLO

E104T4 - SALUD, DESARROLLO HUMANO E IDENTIDAD CHIHUAHUA - EDUCACIÓN - RESPETO DE LOS DERECHOS HUMANOS

PROGRAMA - 2E140C1 - VINCULACIÓN, EXTENSIÓN Y SERVICIOS ACADÉMICOS EN EDUCACIÓN MEDIA SUPERIOR Y SUPERIOR

DEFINICIÓN	BENEFICIARIOS			
	TIPO	TOTAL	MUJERES	HOMBRES

Fortalecer los esquemas de vinculación de los estudiantes próximos a egresar de educación superior con el sector educativo, social y productivo que incidan en el bienestar social, el crecimiento económico y la transferencia de conocimientos científicos, tecnológicos con un alto grado de responsabilidad social, mediante la disposición transparente y oportuna de recursos. Así como la difusión y divulgación del arte, la cultura y la ciencia en conjunto con la promoción del deporte para fortalecer la formación integral de manera incluyente y con sentido humanista que aporte soluciones innovadoras al entorno.	Estudiantes	880	264	616
---	-------------	-----	-----	-----

Indicadores y Recursos Destinados a la Atención de Jóvenes

OBJETIVO A MEDIR		DATOS DEL INDICADOR			
NIVEL	RESUMEN NARRATIVO	NOMBRE	FÓRMULA	META	
COMPONENTE C03	Campañas de promoción realizadas	Porcentaje campañas Realizadas	de (CR/CP)*100	CR = Campañas realizadas CP = Campañas programadas	100.00
ACTIVIDAD C0301	Recepción de solicitudes campañas promocionales	para Solicitudes campañas realizadas	de (SR/SP)*100	SR = Solicitudes realizadas SP = Solicitudes programadas	100.00
ACTIVIDAD C0302	Elaboración de campañas	Porcentaje campañas diseñadas realizadas	de (CR/CP)*100	CR = Campañas diseñadas realizadas CP = Campañas programadas	100.00

GOBIERNO DEL ESTADO DE CHIHUAHUA
Presupuesto de Egresos para el Ejercicio Fiscal 2025
Presupuesto Basado en Resultados
Indicadores Transversales

402 - UNIVERSIDAD TECNOLÓGICA DE CHIHUAHUA

ALINEACIÓN AL PLAN ESTATAL DE DESARROLLO

E104T3 - SALUD, DESARROLLO HUMANO E IDENTIDAD CHIHUAHUA - EDUCACIÓN - IGUALDAD Y EQUIDAD DE GÉNERO

PROGRAMA - 2E175C1 - PROGRAMA PARA LA PERMANENCIA EN EDUCACIÓN SUPERIOR TECNOLÓGICA

DEFINICIÓN	BENEFICIARIOS			
	TIPO	TOTAL	MUJERES	HOMBRES

Proporcionar un servicio educativo integral, incluyente y de calidad, a través del apoyo académico, económico y/o social para las alumnas y alumnos de educación superior tecnológica que de acuerdo a sus condiciones así lo requieran, con la finalidad de procurar la permanencia durante su trayectoria estudiantil hasta su egreso.	Estudiantes	3,600	1,080	2,520
--	-------------	-------	-------	-------

Indicadores y Recursos Destinados a la Atención de Jóvenes

OBJETIVO A MEDIR		DATOS DEL INDICADOR		
NIVEL	RESUMEN NARRATIVO	NOMBRE	FÓRMULA	META
FIN	Contribuir a ampliar la cobertura a nivel estatal en materia de desarrollo de escolares que propicien el aprendizaje, la inclusión, la equidad y la perspectiva de género.	Porcentaje de cobertura escolar *100	EICE = Estudiantes inscritos en el ciclo escolar EIESE = Estudiantes inscritos en educación superior en el estado	3,600.00 148,000.00
PROPOSITO	Estudiantes que cursan en la Universidad Tecnológica Chihuahua concluyen sus estudios	la Porcentaje de eficiencia terminal *100	EECE = Estudiantes egresados por ciclo escolar EIMG = Estudiantes inscritos en la misma generación	490.00 795.00
COMPONENTE C01	Acompañamiento a los estudiantes otorgado	Porcentaje de estudiantes que reciben acompañamiento académico	EAP = Estudiantes Asesorados promovidos TEM = Total de Estudiantes matriculados	3,600.00 3,600.00
				100.00

GOBIERNO DEL ESTADO DE CHIHUAHUA
Presupuesto de Egresos para el Ejercicio Fiscal 2025
Presupuesto Basado en Resultados
Indicadores Transversales

402 - UNIVERSIDAD TECNOLÓGICA DE CHIHUAHUA

ALINEACIÓN AL PLAN ESTATAL DE DESARROLLO

E104T3 - SALUD, DESARROLLO HUMANO E IDENTIDAD CHIHUAHUA - EDUCACIÓN - IGUALDAD Y EQUIDAD DE GÉNERO

PROGRAMA - 2E175C1 - PROGRAMA PARA LA PERMANENCIA EN EDUCACIÓN SUPERIOR TECNOLÓGICA

DEFINICIÓN	BENEFICIARIOS			
	TIPO	TOTAL	MUJERES	HOMBRES
Proporcionar un servicio educativo integral, incluyente y de calidad, a través del apoyo académico, económico y/o social para las alumnas y alumnos de educación superior tecnológica que de acuerdo a sus condiciones así lo requieran, con la finalidad de procurar la permanencia durante su trayectoria estudiantil hasta su egreso.	Estudiantes	3,600	1,080	2,520

Indicadores y Recursos Destinados a la Atención de Jóvenes

OBJETIVO A MEDIR		DATOS DEL INDICADOR		
NIVEL	RESUMEN NARRATIVO	NOMBRE	FÓRMULA	META
ACTIVIDAD C0101	Coordinación de acciones de tutoría	Porcentaje de acciones tutorías realizadas con los estudiantes	ATR = Acciones de tutoría realizadas	100.00
			TATP = Total de Acciones de Tutoría Programadas	12.00
ACTIVIDAD C0102	Implementación de programas de asesoría académicas	Porcentaje de programas de asesoría académicas brindados a los estudiantes	PAR = Programas de asesoría realizados	100.00
			PAP = Programas de asesoría programados	3.00
COMPONENTE C02	Servicios Académicos realizados	Porcentaje de servicios académicas básicas realizadas	SABR = Servicios académicos básicos realizados	100.00
			SAP = Servicios académicos básicos programados	16.00

GOBIERNO DEL ESTADO DE CHIHUAHUA
Presupuesto de Egresos para el Ejercicio Fiscal 2025
Presupuesto Basado en Resultados
Indicadores Transversales

402 - UNIVERSIDAD TECNOLÓGICA DE CHIHUAHUA

ALINEACIÓN AL PLAN ESTATAL DE DESARROLLO

E104T3 - SALUD, DESARROLLO HUMANO E IDENTIDAD CHIHUAHUA - EDUCACIÓN - IGUALDAD Y EQUIDAD DE GÉNERO

PROGRAMA - 2E175C1 - PROGRAMA PARA LA PERMANENCIA EN EDUCACIÓN SUPERIOR TECNOLÓGICA

DEFINICIÓN	BENEFICIARIOS			
	TIPO	TOTAL	MUJERES	HOMBRES
Proporcionar un servicio educativo integral, incluyente y de calidad, a través del apoyo académico, económico y/o social para las alumnas y alumnos de educación superior tecnológica que de acuerdo a sus condiciones así lo requieran, con la finalidad de procurar la permanencia durante su trayectoria estudiantil hasta su egreso.	Estudiantes	3,600	1,080	2,520

Indicadores y Recursos Destinados a la Atención de Jóvenes

OBJETIVO A MEDIR		DATOS DEL INDICADOR		
NIVEL	RESUMEN NARRATIVO	NOMBRE	FÓRMULA	META
ACTIVIDAD C0201	Actualización de software educativo	Porcentaje de adquisiciones de licencias de software realizadas	ALSR = Adquisición de licencias de software realizadas ALSP = Adquisición de licencias de software programadas	100.00
ACTIVIDAD C0202	Realización de prácticas de laboratorio	Porcentaje de uso de laboratorios y talleres	HUL = Horas uso de laboratorios y talleres THALT = Total de horas asignadas de laboratorios y talleres	100.00
ACTIVIDAD C0203	Profesionalización del personal	Porcentaje de capacitación al personal docente y administrativo	CR = Capacitación Realizada CP = Capacitación Programada	100.00

GOBIERNO DEL ESTADO DE CHIHUAHUA
Presupuesto de Egresos para el Ejercicio Fiscal 2025
Presupuesto Basado en Resultados
Indicadores Transversales

402 - UNIVERSIDAD TECNOLÓGICA DE CHIHUAHUA

ALINEACIÓN AL PLAN ESTATAL DE DESARROLLO

E104T3 - SALUD, DESARROLLO HUMANO E IDENTIDAD CHIHUAHUA - EDUCACIÓN - IGUALDAD Y EQUIDAD DE GÉNERO

PROGRAMA - 2E175C1 - PROGRAMA PARA LA PERMANENCIA EN EDUCACIÓN SUPERIOR TECNOLÓGICA

DEFINICIÓN	BENEFICIARIOS			
	TIPO	TOTAL	MUJERES	HOMBRES
		3,600	1,080	2,520

Proporcionar un servicio educativo integral, incluyente y de calidad, a través del apoyo académico, económico y/o social para las alumnas y alumnos de educación superior tecnológica que de acuerdo a sus condiciones así lo requieran, con la finalidad de procurar la permanencia durante su trayectoria estudiantil hasta su egreso.

Indicadores y Recursos Destinados a la Atención de Jóvenes

OBJETIVO A MEDIR		DATOS DEL INDICADOR			
NIVEL	RESUMEN NARRATIVO	NOMBRE	FÓRMULA	META	
ACTIVIDAD C0204	Evaluación de programas académicos	Porcentaje de programas educativos evaluados	de $(\frac{PEE}{TPEI}) * 100$	PEE = Programas Educativos Evaluados TPEI = Total de Programas Educativos Institucionales 1.00	100.00
ACTIVIDAD C0205	Realización de las Auditorías al Sistema de Gestión de las Normas ISO 21001-2018 y 9001-2015	al Porcentaje de las Normas auditorías internas y externas de Gestión para mantener la certificación	de $(\frac{AR}{AP}) * 100$	AR = Auditorías realizadas AP = Auditorías programadas 3.00 3.00	100.00

GOBIERNO DEL ESTADO DE CHIHUAHUA
Presupuesto de Egresos para el Ejercicio Fiscal 2025
Presupuesto Basado en Resultados
Indicadores Transversales

402 - UNIVERSIDAD TECNOLÓGICA DE CHIHUAHUA

ALINEACIÓN AL PLAN ESTATAL DE DESARROLLO

E104T3 - SALUD, DESARROLLO HUMANO E IDENTIDAD CHIHUAHUA - EDUCACIÓN - IGUALDAD Y EQUIDAD DE GÉNERO

PROGRAMA - 2E175C1 - PROGRAMA PARA LA PERMANENCIA EN EDUCACIÓN SUPERIOR TECNOLÓGICA

DEFINICIÓN	BENEFICIARIOS			
	TIPO	TOTAL	MUJERES	HOMBRES

Proporcionar un servicio educativo integral, incluyente y de calidad, a través del apoyo académico, económico y/o social para las alumnas y alumnos de educación superior tecnológica que de acuerdo a sus condiciones así lo requieran, con la finalidad de procurar la permanencia durante su trayectoria estudiantil hasta su egreso.

3,600 1,080 2,520

Indicadores y Recursos Destinados a la Atención de Jóvenes

OBJETIVO A MEDIR		DATOS DEL INDICADOR				
NIVEL	RESUMEN NARRATIVO	NOMBRE	FÓRMULA	META		
COMPONENTE C03	Educación superior implementada integral	Porcentaje actividades educativas integrales realizadas	de (AEIR/AEIP) *100	AEIR = Actividades educativas integrales realizadas AEIP = Actividades educativas integrales programadas	16.00 16.00	100.00
ACTIVIDAD C0301	Realización de eventos Académicos	Porcentaje eventos realizados	de (EAR/EAP) *100	EAR = Eventos académicos realizados EAP = Eventos académicos Programados	3.00 3.00	100.00
ACTIVIDAD C0302	Participación en convocatorias de academia de investigación	Porcentaje convocatorias atendidas	de (CA/CP)*100	CA = Convocatorias atendidas CP = Convocatorias Programadas	2.00 2.00	100.00

GOBIERNO DEL ESTADO DE CHIHUAHUA
Presupuesto de Egresos para el Ejercicio Fiscal 2025
Presupuesto Basado en Resultados
Indicadores Transversales

402 - UNIVERSIDAD TECNOLÓGICA DE CHIHUAHUA

ALINEACIÓN AL PLAN ESTATAL DE DESARROLLO

E104T3 - SALUD, DESARROLLO HUMANO E IDENTIDAD CHIHUAHUA - EDUCACIÓN - IGUALDAD Y EQUIDAD DE GÉNERO

PROGRAMA - 2E175C1 - PROGRAMA PARA LA PERMANENCIA EN EDUCACIÓN SUPERIOR TECNOLÓGICA

DEFINICIÓN	BENEFICIARIOS			
	TIPO	TOTAL	MUJERES	HOMBRES
Proporcionar un servicio educativo integral, incluyente y de calidad, a través del apoyo académico, económico y/o social para las alumnas y alumnos de educación superior tecnológica que de acuerdo a sus condiciones así lo requieran, con la finalidad de procurar la permanencia durante su trayectoria estudiantil hasta su egreso.	Estudiantes	3,600	1,080	2,520

Indicadores y Recursos Destinados a la Atención de Jóvenes

OBJETIVO A MEDIR		DATOS DEL INDICADOR		
NIVEL	RESUMEN NARRATIVO	NOMBRE	FÓRMULA	META
ACTIVIDAD C0303	Participación de docentes en concursos y congresos	Porcentaje de concursos y congresos	CCA = Concursos y congresos atendidos CCP = Concursos y congresos programados	20.00 20.00
ACTIVIDAD C0304	Participación en eventos curriculares	Porcentaje actividades realizadas	AECR = Actividades extra curriculares realizadas AIECP = Actividades extra curriculares programadas	11.00 11.00
COMPONENTE C04	Servicios de inclusión proporcionados	Porcentaje servicios inclusión	AIER = Acciones de inclusión educativa realizada AIEP = Acciones de inclusión educativa programadas	3.00 3.00

GOBIERNO DEL ESTADO DE CHIHUAHUA
Presupuesto de Egresos para el Ejercicio Fiscal 2025
Presupuesto Basado en Resultados
Indicadores Transversales

402 - UNIVERSIDAD TECNOLÓGICA DE CHIHUAHUA

ALINEACIÓN AL PLAN ESTATAL DE DESARROLLO

E104T3 - SALUD, DESARROLLO HUMANO E IDENTIDAD CHIHUAHUA - EDUCACIÓN - IGUALDAD Y EQUIDAD DE GÉNERO

PROGRAMA - 2E175C1 - PROGRAMA PARA LA PERMANENCIA EN EDUCACIÓN SUPERIOR TECNOLÓGICA

DEFINICIÓN	BENEFICIARIOS			
	TIPO	TOTAL	MUJERES	HOMBRES

Proporcionar un servicio educativo integral, incluyente y de calidad, a través del apoyo académico, económico y/o social para las alumnas y alumnos de educación superior tecnológica que de acuerdo a sus condiciones así lo requieran, con la finalidad de procurar la permanencia durante su trayectoria estudiantil hasta su egreso.		3,600	1,080	2,520
--	--	-------	-------	-------

Indicadores y Recursos Destinados a la Atención de Jóvenes

OBJETIVO A MEDIR		DATOS DEL INDICADOR		
NIVEL	RESUMEN NARRATIVO	NOMBRE	FÓRMULA	META
ACTIVIDAD C0401	Implementación de las estrategias de inclusión social, discapacidad y perspectiva de género	Porcentaje de inclusión social, discapacidad y género realizadas	$\frac{\text{AISDGR/AISD Social Discapacidad y Género realizadas}}{\text{de GP}} \times 100$	3.00
		Porcentaje de inclusión social, discapacidad y género realizadas	$\frac{\text{AISDGP = Actividades de inclusión Social Discapacidad y Género programadas}}{\text{de GP}} \times 100$	3.00
ACTIVIDAD C0402	Capacitación y eventos en inclusión social y perspectiva de género.	Porcentaje de capacitaciones y eventos en perspectiva de género e inclusión realizados	$\frac{\text{CEIR = Capacitaciones y Eventos de inclusión realizados}}{\text{de GP}} \times 100$	3.00
		Porcentaje de capacitaciones y eventos de inclusión programados	$\frac{\text{CEIP = Capacitaciones y Eventos de inclusión programados}}{\text{de GP}} \times 100$	3.00

GOBIERNO DEL ESTADO DE CHIHUAHUA
Presupuesto de Egresos para el Ejercicio Fiscal 2025
Presupuesto Basado en Resultados
Indicadores Transversales

402 - UNIVERSIDAD TECNOLÓGICA DE CHIHUAHUA

ALINEACIÓN AL PLAN ESTATAL DE DESARROLLO

E104T3 - SALUD, DESARROLLO HUMANO E IDENTIDAD CHIHUAHUA - EDUCACIÓN - IGUALDAD Y EQUIDAD DE GÉNERO

PROGRAMA - 2E175C1 - PROGRAMA PARA LA PERMANENCIA EN EDUCACIÓN SUPERIOR TECNOLÓGICA

DEFINICIÓN	BENEFICIARIOS			
	TIPO	TOTAL	MUJERES	HOMBRES

Proporcionar un servicio educativo integral, incluyente y de calidad, a través del Estudiantes apoyo académico, económico y/o social para las alumnas y alumnos de educación superior tecnológica que de acuerdo a sus condiciones así lo requieran, con la finalidad de procurar la permanencia durante su trayectoria estudiantil hasta su egreso.

3,600 1,080 2,520

Indicadores y Recursos Destinados a la Atención de Jóvenes

OBJETIVO A MEDIR		DATOS DEL INDICADOR			
NIVEL	RESUMEN NARRATIVO	NOMBRE	FÓRMULA	META	
COMPONENTE C05	Apoyos sociales para la permanencia educativa brindados	Porcentaje de estudiantes que reciben apoyo	$EA = \text{Estudiantes apoyados}$ $TEI = \text{Total de estudiantes inscritos}$	1,700.00 3,600.00	47.22
ACTIVIDAD C0501	Exención de pago estancia infantil	Porcentaje de estudiantes beneficiados con apoyos de exención de pago internos	$EBA = \text{Estudiantes beneficiados con apoyo}$ $TEI = \text{Total de estudiantes inscritos}$	1,100.00 3,600.00	30.56
ACTIVIDAD C0502	Gestión de becas externas	Porcentaje de estudiantes beneficiados con becas externas	$EBBE = \text{Estudiantes beneficiados con becas externas}$ $TEBS = \text{Total de estudiantes con becas externas solicitadas}$	600.00 3,600.00	16.67

GOBIERNO DEL ESTADO DE CHIHUAHUA
Presupuesto de Egresos para el Ejercicio Fiscal 2025
Presupuesto Basado en Resultados
Indicadores Transversales

402 - UNIVERSIDAD TECNOLÓGICA DE CHIHUAHUA

ALINEACIÓN AL PLAN ESTATAL DE DESARROLLO

E104T3 - SALUD, DESARROLLO HUMANO E IDENTIDAD CHIHUAHUA - EDUCACIÓN - IGUALDAD Y EQUIDAD DE GÉNERO

PROGRAMA - 2E175C1 - PROGRAMA PARA LA PERMANENCIA EN EDUCACIÓN SUPERIOR TECNOLÓGICA

DEFINICIÓN	BENEFICIARIOS			
	TIPO	TOTAL	MUJERES	HOMBRES
Proporcionar un servicio educativo integral, incluyente y de calidad, a través del apoyo académico, económico y/o social para las alumnas y alumnos de educación superior tecnológica que de acuerdo a sus condiciones así lo requieran, con la finalidad de procurar la permanencia durante su trayectoria estudiantil hasta su egreso.	Estudiantes	3,600	1,080	2,520

Indicadores y Recursos Destinados a la Atención de Jóvenes

OBJETIVO A MEDIR		DATOS DEL INDICADOR			
NIVEL	RESUMEN NARRATIVO	NOMBRE	FÓRMULA	META	
COMPONENTE C06	Servicios administrativos, operativos y tecnológicos realizados	Porcentaje servicios realizados	de (SAR/SAP) *100	SAR = Servicios administrativos realizados SAP = Servicios administrativos programados	12.00 12.00
ACTIVIDAD C0601	Realización de la gestión institucional	Porcentaje actividades realizadas	de (AGR/AGP) *100	AGR = Actividades de gestión realizadas AGP = Actividades de gestión programadas	36.00 36.00
ACTIVIDAD C0602	Realización de servicios para la operatividad	Porcentaje servicios realizados	de (SOR/SOP) *100	SOR = Servicios operativos realizados SOP = Servicios operativos programados	28.00 28.00
ACTIVIDAD C0603	Mantenimiento de bienes inmuebles	Porcentaje mantenimientos realizados	de (MR/MP)*100	MR = Mantenimientos realizados MP = Mantenimientos programados	24.00 24.00

GOBIERNO DEL ESTADO DE CHIHUAHUA
Presupuesto de Egresos para el Ejercicio Fiscal 2025
Presupuesto Basado en Resultados
Indicadores Transversales

402 - UNIVERSIDAD TECNOLÓGICA DE CHIHUAHUA

ALINEACIÓN AL PLAN ESTATAL DE DESARROLLO

E104T3 - SALUD, DESARROLLO HUMANO E IDENTIDAD CHIHUAHUA - EDUCACIÓN - IGUALDAD Y EQUIDAD DE GÉNERO

PROGRAMA - 2E175C1 - PROGRAMA PARA LA PERMANENCIA EN EDUCACIÓN SUPERIOR TECNOLÓGICA

DEFINICIÓN	BENEFICIARIOS			
	TIPO	TOTAL	MUJERES	HOMBRES

Proporcionar un servicio educativo integral, incluyente y de calidad, a través del apoyo académico, económico y/o social para las alumnas y alumnos de educación superior tecnológica que de acuerdo a sus condiciones así lo requieran, con la finalidad de procurar la permanencia durante su trayectoria estudiantil hasta su egreso.

3,600

1,080

2,520

Indicadores y Recursos Destinados a la Atención de Jóvenes

OBJETIVO A MEDIR		DATOS DEL INDICADOR			
NIVEL	RESUMEN NARRATIVO	NOMBRE	FÓRMULA	META	
ACTIVIDAD C0604	Mantenimiento preventivo y correctivo a equipo de computo y telecomunicaciones	Porcentaje de actividades de mantenimiento realizadas	de (AR/AP)*100	AR = Actividades realizadas AP = Actividades programadas	100.00 24.00
ACTIVIDAD C0605	Revisión de seguridad informática	Porcentaje de Acciones de seguridad informática realizadas	de (ASIR/ASIP) de *100	ASIR = Acciones de seguridad informática realizadas ASIP = Acciones de seguridad informática programadas	100.00 48.00

GOBIERNO DEL ESTADO DE CHIHUAHUA
Presupuesto de Egresos para el Ejercicio Fiscal 2025
Presupuesto Basado en Resultados
Indicadores Transversales

403 - UNIVERSIDAD TECNOLÓGICA DE CIUDAD JUÁREZ

ALINEACIÓN AL PLAN ESTATAL DE DESARROLLO

E104T2 - SALUD, DESARROLLO HUMANO E IDENTIDAD CHIHUAHUA - EDUCACIÓN - TRANSPARENCIA Y RENDICIÓN DE CUENTAS

PROGRAMA - 2E211C1 - PERMANENCIA DE LOS ESTUDIANTES EN EDUCACIÓN SUPERIOR

DEFINICIÓN	BENEFICIARIOS			
	TIPO	TOTAL	MUJERES	HOMBRES
		53,185	29,202	23,983

Brindar servicios educativos a las alumnas y alumnos de educación superior con Alumnas y alumnos 53,185 29,202 23,983 acciones que aseguren su permanencia y su egreso.

Indicadores y Recursos Destinados a la Atención de Jóvenes

OBJETIVO A MEDIR		DATOS DEL INDICADOR			
NIVEL	RESUMEN NARRATIVO	NOMBRE	FÓRMULA	META	
PROPOSITO	Las y los alumnos de la Universidad Tecnológica de Ciudad Juárez deciden permanecer con su formación en alumnos educación superior.	Variación porcentual de alumnos atendidos	$(\frac{MTt - MT_{t-1}}{MT_{t-1}}) * 100$	MTt = Matricula total del año actual MT _{t-1} = Matricula total del año anterior	2.22 9,000.00
ACTIVIDAD C0101	Promoción y Difusión de la oferta educativa	Porcentaje acciones Difusión	$\frac{ADR}{ADP} * 100$	ADR = Acciones de Difusión Realizadas ADP = Acciones de Difusión Programadas	6.00 6.00 100.00
ACTIVIDAD C0102	Acreditación de Programas Educativos	Porcentaje Programas Educativos Acreditados de TSU y Licenciatura	$\frac{TPEA}{TPEAc} * 100$	TPEA = Programas Educativos Acreditados TPEAc = Total de Programas Educativos Acreditables	1.00 26.00 3.85

GOBIERNO DEL ESTADO DE CHIHUAHUA
Presupuesto de Egresos para el Ejercicio Fiscal 2025
Presupuesto Basado en Resultados
Indicadores Transversales

403 - UNIVERSIDAD TECNOLÓGICA DE CIUDAD JUÁREZ

ALINEACIÓN AL PLAN ESTATAL DE DESARROLLO

E104T2 - SALUD, DESARROLLO HUMANO E IDENTIDAD CHIHUAHUA - EDUCACIÓN - TRANSPARENCIA Y RENDICIÓN DE CUENTAS

PROGRAMA - 2E211C1 - PERMANENCIA DE LOS ESTUDIANTES EN EDUCACIÓN SUPERIOR

DEFINICIÓN	BENEFICIARIOS			
	TIPO	TOTAL	MUJERES	HOMBRES

Brindar servicios educativos a las alumnas y alumnos de educación superior con Alumnas y alumnos 53,185 29,202 23,983 acciones que aseguren su permanencia y su egreso.

Indicadores y Recursos Destinados a la Atención de Jóvenes

NIVEL	OBJETIVO A MEDIR	RESUMEN NARRATIVO	NOMBRE	DATOS DEL INDICADOR		
				FÓRMULA	META	
ACTIVIDAD C0103	Evaluación de Programas Educativos	Porcentaje de Programas Educativos Evaluados de TSU y Licenciatura	de (TPEED/TPEE) *100	TPEED = Total de Programas Educativos con Evaluación Diagnóstica	2.00	7.69
ACTIVIDAD C0104	Certificación del Sistema de Calidad y Sistema de Organizaciones Educativas	Porcentaje de Certificaciones obtenidas	de (TCP/TCO) *100	TPEE = Total de Programas Educativos Evaluable	2.00	100.00
ACTIVIDAD C0105	Actualización y capacitación personal docente y administrativo	Porcentaje al Capacitación del Personal	de (PC/TP)*100	TCP = Total de Certificaciones Obtenidas	2.00	70.20
ACTIVIDAD C0106	Consolidación de los Cuerpos Académicos	Porcentaje de Cuerpos Académicos	de (GR/GP)*100	TCO = Total de Certificaciones Programadas	358.00	7.14
				TP = Total de Personal	510.00	14.00

GOBIERNO DEL ESTADO DE CHIHUAHUA
Presupuesto de Egresos para el Ejercicio Fiscal 2025
Presupuesto Basado en Resultados
Indicadores Transversales

403 - UNIVERSIDAD TECNOLÓGICA DE CIUDAD JUÁREZ

ALINEACIÓN AL PLAN ESTATAL DE DESARROLLO

E104T2 - SALUD, DESARROLLO HUMANO E IDENTIDAD CHIHUAHUA - EDUCACIÓN - TRANSPARENCIA Y RENDICIÓN DE CUENTAS

PROGRAMA - 2E211C1 - PERMANENCIA DE LOS ESTUDIANTES EN EDUCACIÓN SUPERIOR

DEFINICIÓN	BENEFICIARIOS			
	TIPO	TOTAL	MUJERES	HOMBRES

Brindar servicios educativos a las alumnas y alumnos de educación superior con Alumnas y alumnos 53,185 29,202 23,983 acciones que aseguren su permanencia y su egreso.

Indicadores y Recursos Destinados a la Atención de Jóvenes

NIVEL	OBJETIVO A MEDIR	RESUMEN NARRATIVO	NOMBRE	FÓRMULA	META
C0202	Participación de estudiantes en eventos deportivos y culturales	Porcentaje de estudiantes participando en eventos deportivos respecto al total de la matrícula	de (APED/MT)*100	APED = Alumnos participando en Eventos Deportivos	7,500.00
				MT = Matrícula Total	9,200.00
C0203	Impartición de Tutorías	Porcentaje de alumnos participando en eventos culturales respecto al total de la matrícula	de (APEC/MT)*100	APEC = Alumnos participando en Eventos Culturales	48.91
				MT = Matrícula Total	9,200.00
C0203	Impartición de Tutorías	Porcentaje de tutorías ofrecidas para las y los alumnos de la universidad	de (ET/MT)*100	ET = Estudiantes con Tutoría	100.00
				MT = Matrícula Total	9,200.00

GOBIERNO DEL ESTADO DE CHIHUAHUA
Presupuesto de Egresos para el Ejercicio Fiscal 2025
Presupuesto Basado en Resultados
Indicadores Transversales

403 - UNIVERSIDAD TECNOLÓGICA DE CIUDAD JUÁREZ

ALINEACIÓN AL PLAN ESTATAL DE DESARROLLO

E104T2 - SALUD, DESARROLLO HUMANO E IDENTIDAD CHIHUAHUA - EDUCACIÓN - TRANSPARENCIA Y RENDICIÓN DE CUENTAS

PROGRAMA - 2E211C1 - PERMANENCIA DE LOS ESTUDIANTES EN EDUCACIÓN SUPERIOR

DEFINICIÓN	BENEFICIARIOS			
	TIPO	TOTAL	MUJERES	HOMBRES
Brindar servicios educativos a las alumnas y alumnos de educación superior con acciones que aseguren su permanencia y su egreso.	Alumnas y alumnos	53,185	29,202	23,983

Indicadores y Recursos Destinados a la Atención de Jóvenes

OBJETIVO A MEDIR		DATOS DEL INDICADOR		
NIVEL	RESUMEN NARRATIVO	NOMBRE	FÓRMULA	META
ACTIVIDAD C0301	Realización de convocatorias para entrega de apoyos	Porcentaje de convocatorias emitidas para la entrega de apoyos	$(CE/CR)*100$ CE = Convocatorias Emitidas CR = Convocatorias Recibidas	6.00 6.00
ACTIVIDAD C0302	Recepción de solicitudes de apoyo	Porcentaje de solicitudes aprobadas en relación con lo solicitado	$(SA/TS)*100$ SA = Solicitudes Aprobadas TS = Total de Solicitudes Recibidas	4,000.00 4,500.00
ACTIVIDAD C0402	Atención a solicitantes de apoyo	Porcentaje de solicitudes internacionales en relación con las solicitudes recibidas	$(SA/SR)*100$ SA = Solicitudes de Mantenimiento Atendidas SR = Solicitudes de Mantenimiento Recibidas	100.00 100.00

GOBIERNO DEL ESTADO DE CHIHUAHUA
Presupuesto de Egresos para el Ejercicio Fiscal 2025
Presupuesto Basado en Resultados
Indicadores Transversales

403 - UNIVERSIDAD TECNOLÓGICA DE CIUDAD JUÁREZ

ALINEACIÓN AL PLAN ESTATAL DE DESARROLLO

E104T2 - SALUD, DESARROLLO HUMANO E IDENTIDAD CHIHUAHUA - EDUCACIÓN - TRANSPARENCIA Y RENDICIÓN DE CUENTAS

PROGRAMA - 2E223C1 - VINCULACIÓN DE NIVEL SUPERIOR CON EL SECTOR PRODUCTIVO

DEFINICIÓN	BENEFICIARIOS			
	TIPO	TOTAL	MUJERES	HOMBRES
		9,200	4,176	5,024

Fortalecer los esquemas de vinculación con el sector productivo, social y público, Alumnas y alumnos para mejorar la pertinencia educativa y la gestión administrativa.

Indicadores y Recursos Destinados a la Atención de Jóvenes

NIVEL	OBJETIVO A MEDIR	RESUMEN NARRATIVO	NOMBRE	DATOS DEL INDICADOR			
				FÓRMULA	META		
ACTIVIDAD C0101	Vinculación con Internacionales	Organismos Internacionales Vinculados	Porcentaje de Organismos Internacionales Vinculados	$\frac{\text{TOIF}}{\text{TOIFA}} \times 100$	TOIF = Total de Organismos Internacionales Firmados TOIFA = Total de Organismos Internacionales Firmados Acumulados	2.00 2.00	100.00
ACTIVIDAD C0102	Vinculación con nacionales	organismos Nacionales Vinculados	Porcentaje de Organismos Nacionales Vinculados	$\frac{\text{TOF}}{\text{TOFA}} \times 100$	TOF = Total de Organismos Nacionales Firmados TOFA = Total de Organismos Nacionales Firmados Acumulados	40.00 245.00	16.33
ACTIVIDAD C0103	Movilización de estudiantes	Nacional e Internacional	Porcentaje de Estudiantes Nacionales e Internacionales	$\frac{\text{EMI}}{\text{EPM}} \times 100$	EMI = Estudiantes en Movilidad Nacional e Estudiantil Internacional EPM = Estudiantes Programados en Movilidad	8.00 9.00	88.89
ACTIVIDAD C0104	Movilización de Docentes	Nacional e Internacional	Porcentaje de Docentes Nacionales e Internacionales	$\frac{\text{TDM}}{\text{TDP}} \times 100$	TDM = Total de Docentes con Movilidad Nacional e Internacional TDP = Total de Docente Docentes Programados	2.00 3.00	66.67

GOBIERNO DEL ESTADO DE CHIHUAHUA
Presupuesto de Egresos para el Ejercicio Fiscal 2025
Presupuesto Basado en Resultados
Indicadores Transversales

403 - UNIVERSIDAD TECNOLÓGICA DE CIUDAD JUÁREZ

ALINEACIÓN AL PLAN ESTATAL DE DESARROLLO

E104T2 - SALUD, DESARROLLO HUMANO E IDENTIDAD CHIHUAHUA - EDUCACIÓN - TRANSPARENCIA Y RENDICIÓN DE CUENTAS

PROGRAMA - 2E223C1 - VINCULACIÓN DE NIVEL SUPERIOR CON EL SECTOR PRODUCTIVO

DEFINICIÓN	BENEFICIARIOS			
	TIPO	TOTAL	MUJERES	HOMBRES
Fortalecer los esquemas de vinculación con el sector productivo, social y público, Alumnas y alumnos para mejorar la pertinencia educativa y la gestión administrativa.		9,200	4,176	5,024

Indicadores y Recursos Destinados a la Atención de Jóvenes

NIVEL	OBJETIVO A MEDIR	RESUMEN NARRATIVO	NOMBRE	DATOS DEL INDICADOR		
				FÓRMULA	META	
ACTIVIDAD C0105	Realización de Servicios tecnológicos de docencia	Porcentaje de Servicios Tecnológicos Docencia	de (STDR/STDP) *100	STDR = STDR = Servicios Tecnológicos Docencia Realizados STDP = STDP = Servicios Tecnológicos Docencia Programados	2,038.00 2,050.00	99.41
ACTIVIDAD C0201	Certificación de profesores de lengua extranjera	Porcentaje de profesores de lengua extranjera certificados	de (PLEC/TPLE) de *100	PLEC = PLEC = Profesores de Lengua Extranjera Certificados TPLE = TPLE = Total de Profesores de Lengua Extranjera	60.00 60.00	100.00
ACTIVIDAD C0202	Incubación de Proyectos	Porcentaje de Proyectos en Incubadora de Empresas	de (Pin/Pt)*100	Pin = Pin = Proyectos Incubados Pt = Pt = Proyectos Ingresados	35.00 50.00	70.00
ACTIVIDAD C0301	Colocación de alumnos Estadías/Servicio Social	Porcentaje de alumnos en Estadías/Servicio Social	de (AIUCE/AIUC) en *100	AIUCE = Alumnos Inscritos del Último Cuatrimestre del nivel académico en Estadías AIUC = Alumnos Inscritos del Último Cuatrimestre del nivel académico	3,850.00 3,920.00	98.21

GOBIERNO DEL ESTADO DE CHIHUAHUA
Presupuesto de Egresos para el Ejercicio Fiscal 2025
Presupuesto Basado en Resultados
Indicadores Transversales

403 - UNIVERSIDAD TECNOLÓGICA DE CIUDAD JUÁREZ

ALINEACIÓN AL PLAN ESTATAL DE DESARROLLO

E104T2 - SALUD, DESARROLLO HUMANO E IDENTIDAD CHIHUAHUA - EDUCACIÓN - TRANSPARENCIA Y RENDICIÓN DE CUENTAS

PROGRAMA - 2E223C1 - VINCULACIÓN DE NIVEL SUPERIOR CON EL SECTOR PRODUCTIVO

DEFINICIÓN	BENEFICIARIOS			
	TIPO	TOTAL	MUJERES	HOMBRES
		9,200	4,176	5,024

Fortalecer los esquemas de vinculación con el sector productivo, social y público, Alumnas y alumnos para mejorar la pertinencia educativa y la gestión administrativa.

Indicadores y Recursos Destinados a la Atención de Jóvenes

OBJETIVO A MEDIR		DATOS DEL INDICADOR		
NIVEL	RESUMEN NARRATIVO	NOMBRE	FÓRMULA	META
ACTIVIDAD C0302	Realización de Visitas Industriales	Porcentaje de Visitas Industriales	$VIR = \frac{Visitas\ Industriales\ Realizadas}{VIP} * 100$	155.00
			$VIP = \frac{Total\ de\ Programas\ Educativos\ con\ Análisis\ Situacional\ del\ Trabajo}{Total\ de\ Programas\ Educativos}$	155.00
ACTIVIDAD C0303	Revisión de Programas Educativos Pertinentes	Porcentaje de Programas Educativos Pertinentes	$TPEAST = \frac{Total\ de\ Programas\ Educativos\ con\ Análisis\ Situacional\ del\ Trabajo}{Total\ de\ Programas\ Educativos} * 100$	100.00
			$TPE = \frac{Total\ de\ Programas\ Educativos}{Total\ de\ Programas\ Educativos}$	100.00

GOBIERNO DEL ESTADO DE CHIHUAHUA
Presupuesto de Egresos para el Ejercicio Fiscal 2025
Presupuesto Basado en Resultados
Indicadores Transversales

405 - INSTITUTO TECNOLÓGICO SUPERIOR DE NUEVO CASAS GRANDES

ALINEACIÓN AL PLAN ESTATAL DE DESARROLLO

E104T4 - SALUD, DESARROLLO HUMANO E IDENTIDAD CHIHUAHUA - EDUCACIÓN - RESPETO DE LOS DERECHOS HUMANOS

PROGRAMA - 2E051C1 - VINCULACIÓN Y SERVICIOS EDUCATIVOS

DEFINICIÓN	BENEFICIARIOS		
	TIPO	TOTAL	HOMBRES
		1,095	562

Fortalecer la vinculación entre la Universidad y los diferentes sectores económicos, Alumnas y alumnos sociales y gubernamentales, a través de diversos mecanismos de cooperación, que favorezcan la inserción de los egresados de la institución en el mercado laboral, en condiciones laborales o de autoempleo óptimas.

Indicadores y Recursos Destinados a la Atención de Jóvenes

OBJETIVO A MEDIR		DATOS DEL INDICADOR		
NIVEL	RESUMEN NARRATIVO	NOMBRE	FÓRMULA	
FIN	Contribuir a brindar los servicios educativos de calidad a los estudiantes del sistema estatal, a través de ambientes escolares que propicien el aprendizaje la inclusión, equidad y perspectiva genero.	Variación de los porcentual de los convenios educativos de ambientes de vinculación firmados con el público, privado y social.	$((CF/CF_1)-1) \times 100$ CF = Convenios firmados en el año actual CF_1 = Convenios Firmados en el año inmediato anterior	169.00 150.00
PROPOSITO	Las alumnas y los alumnos que cursan en el Instituto Tecnológico Superior de Nuevo Casas Grandes, cuentan con oportunidades para integrarse en el mercado laboral.	Porcentaje de alumnos incorporados(as) en el sector laboral	$(EISL/EGL) \times 100$ EISL = Egresados(as) incorporados(as) en el sector laboral EGL = Egresados por generación localizados	448.00 560.00
				12.67
				80.00

GOBIERNO DEL ESTADO DE CHIHUAHUA
Presupuesto de Egresos para el Ejercicio Fiscal 2025
Presupuesto Basado en Resultados
Indicadores Transversales

405 - INSTITUTO TECNOLÓGICO SUPERIOR DE NUEVO CASAS GRANDES

ALINEACIÓN AL PLAN ESTATAL DE DESARROLLO

E104T4 - SALUD, DESARROLLO HUMANO E IDENTIDAD CHIHUAHUA - EDUCACIÓN - RESPETO DE LOS DERECHOS HUMANOS

PROGRAMA - 2E051C1 - VINCULACIÓN Y SERVICIOS EDUCATIVOS

DEFINICIÓN	BENEFICIARIOS		
	TIPO	TOTAL	HOMBRES
		1,095	562

Fortalecer la vinculación entre la Universidad y los diferentes sectores económicos, Alumnas y alumnos, sociales y gubernamentales, a través de diversos mecanismos de cooperación, que favorezcan la inserción de los egresados de la institución en el mercado laboral, en condiciones laborales o de autoempleo óptimas.

Indicadores y Recursos Destinados a la Atención de Jóvenes

OBJETIVO A MEDIR		DATOS DEL INDICADOR	
NIVEL	RESUMEN NARRATIVO	NOMBRE	FÓRMULA
COMPONENTE C01	Planes de promoción y difusión implementados.	Porcentaje Plan promoción y difusión aprobados	APDR = Actividades de promoción y difusión realizadas 10.00
ACTIVIDAD C0101	Realización de eventos de promoción institucional.	Porcentaje eventos promoción institucional realizados	APDP = Actividades de promoción y difusión programados 10.00
ACTIVIDAD C0102	Promoción de las actividades extraescolares (culturales, deportivas y ambientales)	Porcentaje alumnos participando en actividades de promoción	EPR = Eventos de Promoción realizados EPP = Eventos de Promoción Planeados 12.00
		de (APAP/AIS) alumnos participando en actividades de promoción	252.00
		en actividades de promoción	1,095.00
		de (APAP/AIS) alumnos participando en actividades de promoción	23.01
		de (APAP/AIS) alumnos participando en actividades de promoción	100.00
		de (APAP/AIS) alumnos participando en actividades de promoción	100.00

GOBIERNO DEL ESTADO DE CHIHUAHUA
Presupuesto de Egresos para el Ejercicio Fiscal 2025
Indicadores Basado en Resultados
Indicadores Transversales

405 - INSTITUTO TECNOLÓGICO SUPERIOR DE NUEVO CASAS GRANDES

ALINEACIÓN AL PLAN ESTATAL DE DESARROLLO

E104T4 - SALUD, DESARROLLO HUMANO E IDENTIDAD CHIHUAHUA - EDUCACIÓN - RESPETO DE LOS DERECHOS HUMANOS

PROGRAMA - 2E051C1 - VINCULACIÓN Y SERVICIOS EDUCATIVOS

DEFINICIÓN	BENEFICIARIOS		
	TIPO	TOTAL	HOMBRES

Fortalecer la vinculación entre la Universidad y los diferentes sectores económicos, Alumnas y alumnos sociales y gubernamentales, a través de diversos mecanismos de cooperación, que favorezcan la inserción de los egresados de la institución en el mercado laboral, en condiciones laborales o de autoempleo óptimas.		1,095	562	533
--	--	-------	-----	-----

Indicadores y Recursos Destinados a la Atención de Jóvenes

OBJETIVO A MEDIR		DATOS DEL INDICADOR			
NIVEL	RESUMEN NARRATIVO	NOMBRE	FÓRMULA	META	
COMPONENTE C02	Convenios de colaboración con el sector gubernamental, productivo y social consolidados.	Porcentaje de (CCFR/CCFP) de convenios de Colaboración *100	CCFR = Convenios de Colaboración Firmados realizados CCFP = Convenios de Colaboración Firmados programados	137.00 137.00	100.00
ACTIVIDAD C0201	Gestión con los sectores gubernamental, productivo y social.	Porcentaje de los proyectos aprobados (PGA/PGR) *100	PGA = Proyectos de Gestión Aprobados PGR = Proyectos de Gestión Realizados	3.00 3.00	100.00
COMPONENTE C03	Capacitación a personal administrativo aplicadas.	Porcentaje del personal administrativo y capacitado (PDAC/TPDA) *100	PDAC = Personal Directivo y Administrativo Capacitado TPDA = Total de Personal Directivo y Administrativo	82.00 87.00	94.25

GOBIERNO DEL ESTADO DE CHIHUAHUA
Presupuesto de Egresos para el Ejercicio Fiscal 2025
Presupuesto Basado en Resultados
Indicadores Transversales

405 - INSTITUTO TECNOLÓGICO SUPERIOR DE NUEVO CASAS GRANDES

ALINEACIÓN AL PLAN ESTATAL DE DESARROLLO

E104T4 - SALUD, DESARROLLO HUMANO E IDENTIDAD CHIHUAHUA - EDUCACIÓN - RESPETO DE LOS DERECHOS HUMANOS

PROGRAMA - 2E051C1 - VINCULACIÓN Y SERVICIOS EDUCATIVOS

DEFINICIÓN	BENEFICIARIOS		
	TIPO	TOTAL	HOMBRES
		1,095	562

Fortalecer la vinculación entre la Universidad y los diferentes sectores económicos, Alumnas y alumnos, Alumnas y alumnos sociales y gubernamentales, a través de diversos mecanismos de cooperación, que favorezcan la inserción de los egresados de la institución en el mercado laboral, en condiciones laborales o de autoempleo óptimas.

Indicadores y Recursos Destinados a la Atención de Jóvenes

OBJETIVO A MEDIR		DATOS DEL INDICADOR	
NIVEL	RESUMEN NARRATIVO	NOMBRE	FÓRMULA
ACTIVIDAD C0301	Aplicación de encuestas de calidad y servicio.	Porcentaje de alumnos que responde la encuesta de calidad y servicio	ACE = Alumnado que Contesta la Encuesta AM = Alumnado muestra
ACTIVIDAD C0302	Análisis de los resultados de encuestas para capacitación personal Directivo y Administrativo.	de las Porcentaje de cursos de capacitación de acuerdo a los análisis resultados	CCE = Cursos de capacitación efectuados CCP = Cursos de capacitación planeados
COMPONENTE C04	Proyectos de investigación, desarrollo tecnológico e innovación con sectores públicos, social y privado realizados.	Porcentaje de los proyectos de investigación realizados.	PIR = Proyectos de investigación realizados. PIP = Proyectos de investigación programados
			610.00 635.00 5.00 5.00 10.00 10.00
			96.06 100.00

GOBIERNO DEL ESTADO DE CHIHUAHUA
Presupuesto de Egresos para el Ejercicio Fiscal 2025
Presupuesto Basado en Resultados
Indicadores Transversales

405 - INSTITUTO TECNOLÓGICO SUPERIOR DE NUEVO CASAS GRANDES

ALINEACIÓN AL PLAN ESTATAL DE DESARROLLO

E104T4 - SALUD, DESARROLLO HUMANO E IDENTIDAD CHIHUAHUA - EDUCACIÓN - RESPETO DE LOS DERECHOS HUMANOS

PROGRAMA - 2E051C1 - VINCULACIÓN Y SERVICIOS EDUCATIVOS

DEFINICIÓN	BENEFICIARIOS		
	TIPO	TOTAL	HOMBRES
		1,095	562

Fortalecer la vinculación entre la Universidad y los diferentes sectores económicos, Alumnas y alumnos sociales y gubernamentales, a través de diversos mecanismos de cooperación, que favorezcan la inserción de los egresados de la institución en el mercado laboral, en condiciones laborales o de autoempleo óptimas.

Indicadores y Recursos Destinados a la Atención de Jóvenes

OBJETIVO A MEDIR		DATOS DEL INDICADOR	
NIVEL	RESUMEN NARRATIVO	NOMBRE	FÓRMULA
ACTIVIDAD C0401	Participación de Docentes en Proyectos de Investigación.	Porcentaje de docentes investigadores participando en proyectos de investigación	DIPPI = Docentes Investigadores Participando en Proyectos de Investigación TDI = Total de docentes investigadores
		de (DIPPI/TDI)*100	29.00
			87.88
ACTIVIDAD C0402	Formación de emprendedores para arrancar un proyecto de innovación.	Porcentaje de proyectos empresariales incubados	PIA = Proyectos Incubados en el año PIP = Proyectos Incubados programados en el año
		de (PIA/PIP)*100	10.00
			100.00
			10.00
			META

GOBIERNO DEL ESTADO DE CHIHUAHUA
Presupuesto de Egresos para el Ejercicio Fiscal 2025
Presupuesto Basado en Resultados
Indicadores Transversales

405 - INSTITUTO TECNOLÓGICO SUPERIOR DE NUEVO CASAS GRANDES

ALINEACIÓN AL PLAN ESTATAL DE DESARROLLO

E104T4 - SALUD, DESARROLLO HUMANO E IDENTIDAD CHIHUAHUA - EDUCACIÓN - RESPETO DE LOS DERECHOS HUMANOS

PROGRAMA - 2E067C1 - COBERTURA EN EDUCACIÓN SUPERIOR TECNOLÓGICA

DEFINICIÓN	BENEFICIARIOS			
	TIPO	TOTAL	MUJERES	HOMBRES

Garantizar el derecho al servicio educativo a los egresados de educación media Alumnas y alumnos 350 210 140 superior, en los programas de educación con equidad, inclusión y perspectiva de género.

Indicadores y Recursos Destinados a la Atención de Jóvenes

OBJETIVO A MEDIR		DATOS DEL INDICADOR			
NIVEL	RESUMEN NARRATIVO	NOMBRE	FÓRMULA	META	
FIN	Contribuir a brindar los servicios educativos de calidad a los estudiantes de escuelas del Sistema Educativo Estatal, a través del desarrollo de ambientes escolares que propicien el aprendizaje, la inclusión, equidad y perspectiva de género.	Variación de los servicios educativos a los estudiantes de escuelas del Sistema Educativo Estatal, a través del desarrollo de ambientes escolares que propicien el aprendizaje, la inclusión, equidad y perspectiva de género.	$((AAI/AAI_{-1})-1) \times 100$	AAI = Alumnas y Alumnos Inscritos año actual AAI_1 = Alumnas y Alumnos Inscritos año anterior	1.39
PROPOSITO	Las alumnas y los alumnos egresados del nivel medio superior del estado de chihuahua cuentan con oportunidades para acceder a educación superior tecnológica.	Porcentaje de alumnas egresadas del noroeste del estado de chihuahua que acceden a educación superior	$(AINI/AEEMS) \times 100$	AINI = Alumnado inscrito de nuevo ingreso AEEMS = Alumnado egresado de educación media superior	0.84
COMPONENTE C01	Programas educativos ofertados.	Porcentaje de matrícula inscrita del Instituto.	$(TAI/TAIP) \times 100$	TAI = Total de Alumnos Inscritos TAIP = Total de Alumnos Inscritos programados	100.00

GOBIERNO DEL ESTADO DE CHIHUAHUA
Presupuesto de Egresos para el Ejercicio Fiscal 2025
Presupuesto Basado en Resultados
Indicadores Transversales

405 - INSTITUTO TECNOLÓGICO SUPERIOR DE NUEVO CASAS GRANDES

ALINEACIÓN AL PLAN ESTATAL DE DESARROLLO

E104T4 - SALUD, DESARROLLO HUMANO E IDENTIDAD CHIHUAHUA - EDUCACIÓN - RESPETO DE LOS DERECHOS HUMANOS

PROGRAMA - 2E067C1 - COBERTURA EN EDUCACIÓN SUPERIOR TECNOLÓGICA

DEFINICIÓN	BENEFICIARIOS		
	TIPO	TOTAL	HOMBRES
		350	210

Garantizar el derecho al servicio educativo a los egresados de educación media superior, en los programas de educación con equidad, inclusión y perspectiva de género.

Indicadores y Recursos Destinados a la Atención de Jóvenes

OBJETIVO A MEDIR		DATOS DEL INDICADOR	
NIVEL	RESUMEN NARRATIVO	NOMBRE	FÓRMULA
ACTIVIDAD C0101	Acreditación de programas educativos.	Porcentaje de programas educativos acreditados por su buena calidad.	PEA = Programas Educativos Acreditados POEA = Programas Educativos Ofertados Acreditables
ACTIVIDAD C0102	Actualización docente con cursos de capacitación para los educativos.	Porcentaje de personal docente capacitado para los programas educativos	PDC = Personal Docente Capacitado TPD = Total Personal Docente
COMPONENTE C02	Servicios académicos administrativos de calidad otorgados.	Porcentaje de cumplimiento de las expectativas del alumnado.	AS = Alumnado Satisfecho TAE = Total de Alumnado Encuestado
			META
			42.86
			3.00
			7.00
			55.00
			64.00
			584.00
			635.00
			85.94
			91.97

GOBIERNO DEL ESTADO DE CHIHUAHUA
Presupuesto de Egresos para el Ejercicio Fiscal 2025
Presupuesto Basado en Resultados
Indicadores Transversales

405 - INSTITUTO TECNOLÓGICO SUPERIOR DE NUEVO CASAS GRANDES

ALINEACIÓN AL PLAN ESTATAL DE DESARROLLO

E104T4 - SALUD, DESARROLLO HUMANO E IDENTIDAD CHIHUAHUA - EDUCACIÓN - RESPETO DE LOS DERECHOS HUMANOS

PROGRAMA - 2E067C1 - COBERTURA EN EDUCACIÓN SUPERIOR TECNOLÓGICA

DEFINICIÓN	BENEFICIARIOS			
	TIPO	TOTAL	MUJERES	HOMBRES

Garantizar el derecho al servicio educativo a los egresados de educación media Alumnas y alumnos 350 210 140 superior, en los programas de educación con equidad, inclusión y perspectiva de género.

Indicadores y Recursos Destinados a la Atención de Jóvenes

OBJETIVO A MEDIR		DATOS DEL INDICADOR		
NIVEL	RESUMEN NARRATIVO	NOMBRE	FÓRMULA	META
ACTIVIDAD C0201	Impartición de tutorías al alumnado.	Porcentaje de alumnas y alumnos en programas de tutorías	AIT = Alumnado Inscrito en Tutorías	72.04
			AITME = Total de Alumnado Inscrito en Modalidad Escolarizado	558.00
ACTIVIDAD C0202	Evaluación de los procesos académicos y administrativos	Porcentaje de auditorías realizadas a los procesos académico-administrativos	AR = Auditorías Realizadas	100.00
			AP = Auditorías programadas	6.00
ACTIVIDAD C0203	Realización del informe de actividades académico-administrativas.	Porcentaje de informes de actividades realizados	IAR = Informes de Actividades Realizados	100.00
			IAP = Informe de Actividades Programados	4.00

GOBIERNO DEL ESTADO DE CHIHUAHUA
Presupuesto de Egresos para el Ejercicio Fiscal 2025
Presupuesto Basado en Resultados
Indicadores Transversales

405 - INSTITUTO TECNOLÓGICO SUPERIOR DE NUEVO CASAS GRANDES

ALINEACIÓN AL PLAN ESTATAL DE DESARROLLO

E104T4 - SALUD, DESARROLLO HUMANO E IDENTIDAD CHIHUAHUA - EDUCACIÓN - RESPETO DE LOS DERECHOS HUMANOS

PROGRAMA - 2E067C1 - COBERTURA EN EDUCACIÓN SUPERIOR TECNOLÓGICA

DEFINICIÓN	BENEFICIARIOS			
	TIPO	TOTAL	MUJERES	HOMBRES

Garantizar el derecho al servicio educativo a los egresados de educación media Alumnas y alumnos 350 210 140 superior, en los programas de educación con equidad, inclusión y perspectiva de género.

Indicadores y Recursos Destinados a la Atención de Jóvenes

OBJETIVO A MEDIR		DATOS DEL INDICADOR				
NIVEL	RESUMEN NARRATIVO	NOMBRE	FÓRMULA	META		
COMPONENTE C03	Infraestructura física educativa evaluada.	Porcentaje de evaluaciones a la infraestructura, instalaciones y equipamiento educativo realizadas	EIF = Evaluaciones de Infraestructura Realizadas EIP = Evaluaciones de Infraestructura Programadas.	2.00 2.00	100.00	
ACTIVIDAD C0301	Ejecución del plan de mantenimiento a los bienes inmuebles.	Porcentaje cumplimiento al plan de mantenimiento a los edificios	de (ARPM/APPM) al *100 de (MELR/MELP) al *100	ARPМ = Actividades Realizadas del Plan de Mantenimiento. APPМ = Actividades Programadas del Plan de Mantenimiento.	9.00 9.00	100.00
ACTIVIDAD C0302	Realización de mantenimiento de equipamiento de laboratorios.	Porcentaje mantenimiento de equipamiento de laboratorios	(MELR/MELP) al *100	MELR = Mantenimientos Equipo de Laboratorio Realizados MELP = Mantenimientos a Equipo de Laboratorio Programados	11.00 11.00	100.00

GOBIERNO DEL ESTADO DE CHIHUAHUA
Presupuesto de Egresos para el Ejercicio Fiscal 2025
Presupuesto Basado en Resultados
Indicadores Transversales

405 - INSTITUTO TECNOLÓGICO SUPERIOR DE NUEVO CASAS GRANDES

ALINEACIÓN AL PLAN ESTATAL DE DESARROLLO

E104T4 - SALUD, DESARROLLO HUMANO E IDENTIDAD CHIHUAHUA - EDUCACIÓN - RESPETO DE LOS DERECHOS HUMANOS

PROGRAMA - 2E067C1 - COBERTURA EN EDUCACIÓN SUPERIOR TECNOLÓGICA

DEFINICIÓN	BENEFICIARIOS			
	TIPO	TOTAL	MUJERES	HOMBRES

Garantizar el derecho al servicio educativo a los egresados de educación media Alumnas y alumnos 350 210 140 superior, en los programas de educación con equidad, inclusión y perspectiva de género.

Indicadores y Recursos Destinados a la Atención de Jóvenes

OBJETIVO A MEDIR		DATOS DEL INDICADOR		
NIVEL	RESUMEN NARRATIVO	NOMBRE	FÓRMULA	META
ACTIVIDAD C0303	Atención a las solicitudes de soporte técnico a los equipos de tecnologías de la información.	Porcentaje de las solicitudes de servicios de soporte técnico	$(SSTA/SSSTR) * 100$ SSTA = Solicitudes de Soporte Técnico Atendidas SSSTR = Solicitudes de Soporte Técnico Recibidas	100.00 100.00
COMPONENTE C04	Becas socio económicas gestionadas	Porcentaje de alumnos becados	$(ALB/TAI) * 100$ ALB = Alumnado Becado TAI = Total de Alumnado Inscrito	656.00 1,095.00
ACTIVIDAD C0401	Recepción de solicitudes de becas.	Porcentaje de solicitudes de becas	$(BG/BS) * 100$ BG = Solicitudes de becas recibidas BS = Solicitudes de becas programadas	90.00 90.00

GOBIERNO DEL ESTADO DE CHIHUAHUA
Presupuesto de Egresos para el Ejercicio Fiscal 2025
Presupuesto Basado en Resultados
Indicadores Transversales

406 - COLEGIO DE ESTUDIOS CIENTÍFICOS Y TECNOLÓGICOS DEL ESTADO DE CHIHUAHUA

ALINEACIÓN AL PLAN ESTATAL DE DESARROLLO

E104T4 - SALUD, DESARROLLO HUMANO E IDENTIDAD CHIHUAHUA - EDUCACIÓN - RESPETO DE LOS DERECHOS HUMANOS

PROGRAMA - 2E058C1 - COBERTURA EN EDUCACIÓN EN BACHILLERATO TECNOLÓGICO

DEFINICIÓN	BENEFICIARIOS		
	TIPO	TOTAL	HOMBRES
Conceder el derecho a una educación de calidad para todas y todos los Alumnas y alumnos estudiantes, promoviendo una visión inclusiva, equitativa y con enfoque de género, que facilite el acceso, la permanencia y el egreso de la institución educativa.	Alumnas y alumnos	17,345	8,676
			8,669

Indicadores y Recursos Destinados a la Atención de Jóvenes

OBJETIVO A MEDIR		DATOS DEL INDICADOR			
NIVEL	RESUMEN NARRATIVO	NOMBRE	FÓRMULA	META	
ACTIVIDAD C0101	Identificación de necesidades especiales del alumno	Porcentaje de alumnos identificados con necesidades prioritarias	de (TAARD/TAAC) y *100	TAARD = Total de alumnas y alumnos que realizaron el diagnóstico TAAC = Total de alumnas y alumnos en el colegio	6,253.00 17,698.00
ACTIVIDAD C0102	Acompañamiento para alumnos con necesidades especiales	Porcentaje de alumnos con acompañamiento personalizado	de (TAARAE/TAAI) y *100	TAARAE = Total de alumnas y alumnos que reciben un acompañamiento especializado TAAI = Total de alumnas y alumnos identificados	727.00 727.00
ACTIVIDAD C0201	Identificación de alumnas y alumnos reprobados	Porcentaje de alumnos reprobados	de (TAAR/TAAC) y *100	TAAR = Total de alumnas y alumnos reprobados TAAC = Total de alumnas y alumnos del colegio	35,540.00 35,540.00

GOBIERNO DEL ESTADO DE CHIHUAHUA
Presupuesto de Egresos para el Ejercicio Fiscal 2025
Indicadores Basado en Resultados
Indicadores Transversales

406 - COLEGIO DE ESTUDIOS CIENTÍFICOS Y TECNOLÓGICOS DEL ESTADO DE CHIHUAHUA

ALINEACIÓN AL PLAN ESTATAL DE DESARROLLO

E104T4 - SALUD, DESARROLLO HUMANO E IDENTIDAD CHIHUAHUA - EDUCACIÓN - RESPETO DE LOS DERECHOS HUMANOS

PROGRAMA - 2E058C1 - COBERTURA EN EDUCACIÓN EN BACHILLERATO TECNOLÓGICO

DEFINICIÓN	BENEFICIARIOS			
	TIPO	TOTAL	MUJERES	HOMBRES
Conceder el derecho a una educación de calidad para todas y todos los Alumnas y alumnos estudiantes, promoviendo una visión inclusiva, equitativa y con enfoque de género, que facilite el acceso, la permanencia y el egreso de la institución educativa.		17,345	8,676	8,669

Indicadores y Recursos Destinados a la Atención de Jóvenes

OBJETIVO A MEDIR		DATOS DEL INDICADOR				
NIVEL	RESUMEN NARRATIVO	NOMBRE	FÓRMULA	META		
ACTIVIDAD C0202	Aplicación de mecanismos de recuperación	Porcentaje de recuperación inmediata	de (TAARI/TAAR) *100	TAARI = Total de alumnas y alumnos en recuperación inmediata TAAR = Total de alumnas y alumnos reprobados	17,740.00 18,200.00	97.47
ACTIVIDAD C0301	Recepción de convocatorias nacionales	Porcentaje de convocatorias recibidas	de (TCR/TCP) *100	TCR = Total de convocatorias recibidas TCP = Total de convocatorias programadas	4.00 4.00	100.00
ACTIVIDAD C0302	Realización de convocatorias estatales	Porcentaje de convocatorias realizadas	de (TCR/TCRCNO DES)*100	TCR = Total de convocatorias realizadas TCRCNODES = Total de convocatorias recibidas por Coordinación Nacional de ODES	4.00 4.00	100.00
ACTIVIDAD C0303	Realización de cédula de evaluación	Porcentaje aspirantes	de (TAAA/TAAC) *100	TAAA = Total de alumnas y alumnos aspirantes TAAC = Total de alumnas y alumnos del colegio	600.00 17,698.00	3.39

GOBIERNO DEL ESTADO DE CHIHUAHUA
Presupuesto de Egresos para el Ejercicio Fiscal 2025
Presupuesto Basado en Resultados
Indicadores Transversales

406 - COLEGIO DE ESTUDIOS CIENTÍFICOS Y TECNOLÓGICOS DEL ESTADO DE CHIHUAHUA

ALINEACIÓN AL PLAN ESTATAL DE DESARROLLO

E104T4 - SALUD, DESARROLLO HUMANO E IDENTIDAD CHIHUAHUA - EDUCACIÓN - RESPETO DE LOS DERECHOS HUMANOS

PROGRAMA - 2E058C1 - COBERTURA EN EDUCACIÓN EN BACHILLERATO TECNOLÓGICO

DEFINICIÓN	BENEFICIARIOS			
	TIPO	TOTAL	MUJERES	HOMBRES
Conceder el derecho a una educación de calidad para todas y todos los Alumnas y alumnos estudiantes, promoviendo una visión inclusiva, equitativa y con enfoque de género, que facilite el acceso, la permanencia y el egreso de la institución educativa.		17,345	8,676	8,669

Indicadores y Recursos Destinados a la Atención de Jóvenes

OBJETIVO A MEDIR		DATOS DEL INDICADOR			
NIVEL	RESUMEN NARRATIVO	NOMBRE	FÓRMULA	META	
ACTIVIDAD C0304	Participación en eventos nacionales	Porcentaje participación eventos nacionales de (TAAS/TAAA) en *100	TAAAS = Total de alumnas y alumnos seleccionados TAAA = Total de alumnas y alumnos aspirantes	179.00 179.00	100.00
ACTIVIDAD C0401	Realización de actas de capacitación para el personal adscrito	Porcentaje de actas de solicitud de capacitación de (TACR/TACP) *100	TACR = Total de actas de capacitaciones realizadas TACP = Total de actas de capacitaciones programadas	14.00 14.00	100.00
ACTIVIDAD C0402	Participación en capacitaciones formativas	Porcentaje registros participantes en capacitaciones de (TRAY/TRAP) de *100	TRA = Total de registros de asistencia TRAP = Total de registros de asistencia programados	14.00 14.00	100.00
ACTIVIDAD C0501	Adquisición de equipamiento	Porcentaje equipamiento adquirido de (EAVEP)*100	EA = Equipamiento adquirido EP = Equipamiento programado	23.00 23.00	100.00

GOBIERNO DEL ESTADO DE CHIHUAHUA
Presupuesto de Egresos para el Ejercicio Fiscal 2025
Presupuesto Basado en Resultados
Indicadores Transversales

406 - COLEGIO DE ESTUDIOS CIENTÍFICOS Y TECNOLÓGICOS DEL ESTADO DE CHIHUAHUA

ALINEACIÓN AL PLAN ESTATAL DE DESARROLLO

E104T4 - SALUD, DESARROLLO HUMANO E IDENTIDAD CHIHUAHUA - EDUCACIÓN - RESPETO DE LOS DERECHOS HUMANOS

PROGRAMA - 2E058C1 - COBERTURA EN EDUCACIÓN EN BACHILLERATO TECNOLÓGICO

DEFINICIÓN	BENEFICIARIOS		
	TIPO	TOTAL	HOMBRES

Conceder el derecho a una educación de calidad para todas y todos los Alumnas y alumnos estudiantes, promoviendo una visión inclusiva, equitativa y con enfoque de género, que facilite el acceso, la permanencia y el egreso de la institución educativa.	17,345	8,676	8,669
--	--------	-------	-------

Indicadores y Recursos Destinados a la Atención de Jóvenes

OBJETIVO A MEDIR		DATOS DEL INDICADOR	
NIVEL	RESUMEN NARRATIVO	NOMBRE	FÓRMULA
ACTIVIDAD C0502	Realización de Mantenimiento	Porcentaje mantenimiento realizado	$(MR/MP) * 100$
		de mantenimiento realizado	MR = Mantenimiento realizado
			MP = Mantenimiento programado
			23.00
			23.00
			100.00
			META

GOBIERNO DEL ESTADO DE CHIHUAHUA
Presupuesto de Egresos para el Ejercicio Fiscal 2025
Presupuesto Basado en Resultados
Indicadores Transversales

407 - COLEGIO DE EDUCACIÓN PROFESIONAL TÉCNICA DEL ESTADO DE CHIHUAHUA

ALINEACIÓN AL PLAN ESTATAL DE DESARROLLO

E104T4 - SALUD, DESARROLLO HUMANO E IDENTIDAD CHIHUAHUA - EDUCACIÓN - RESPETO DE LOS DERECHOS HUMANOS

PROGRAMA - 2E058C1 - COBERTURA EN EDUCACIÓN EN BACHILLERATO TECNOLÓGICO

DEFINICIÓN	BENEFICIARIOS		
	TIPO	TOTAL	HOMBRES
		3,661	1,846
			1,815

Conceder el derecho a una educación de calidad para todas y todos los Las alumnas y los alumnos que faciliten el acceso, la permanencia y el egreso de la institución educativa.

Indicadores y Recursos Destinados a la Atención de Jóvenes

OBJETIVO A MEDIR		DATOS DEL INDICADOR	
NIVEL	RESUMEN NARRATIVO	NOMBRE	FÓRMULA
FIN	Contribuir a ampliar la cobertura a nivel estatal en materia educativa mediante oportunidades para acceder a la educación media superior.	Porcentaje de cobertura educativa alumnas y alumnos atendidos en el subsistema educativo	de (TAIC/TAINMS) y *100 TAIC = Total de Alumnado Inscrito en el Colegio de Educación profesionalh TAINMS = Total de Alumnado Inscrito en Nivel Medio Superior en el estado de Chihuahua
PROPOSITO	Las alumnas y los alumnos egresados de nivel básico del Estado de Chihuahua tienen una oportunidad para acceder a la educación superior.	Variación de porcentual alumnas y alumnos atendidos en el subsistema educativo	TAIC = 9,975.00 152,246.00 AIAA = Alumnado inscrito en el año actual MTAA = Alumnado inscrito en el año anterior 9,975.00 10,323.00 -3.37

GOBIERNO DEL ESTADO DE CHIHUAHUA
Presupuesto de Egresos para el Ejercicio Fiscal 2025
Presupuesto Basado en Resultados
Indicadores Transversales

407 - COLEGIO DE EDUCACIÓN PROFESIONAL TÉCNICA DEL ESTADO DE CHIHUAHUA

ALINEACIÓN AL PLAN ESTATAL DE DESARROLLO

E104T4 - SALUD, DESARROLLO HUMANO E IDENTIDAD CHIHUAHUA - EDUCACIÓN - RESPETO DE LOS DERECHOS HUMANOS

PROGRAMA - 2E058C1 - COBERTURA EN EDUCACIÓN EN BACHILLERATO TECNOLÓGICO

DEFINICIÓN	BENEFICIARIOS			
	TIPO	TOTAL	MUJERES	HOMBRES
Conceder el derecho a una educación de calidad para todas y todos los Las alumnas y los alumnos estudiantes, promoviendo una visión inclusiva, equitativa y con enfoque de género, que facilite el acceso, la permanencia y el egreso de la institución educativa.		3,661	1,846	1,815

Indicadores y Recursos Destinados a la Atención de Jóvenes

OBJETIVO A MEDIR		DATOS DEL INDICADOR	
NIVEL	RESUMEN NARRATIVO	NOMBRE	FÓRMULA
COMPONENTE C01	Eficiencia terminal lograda de estudios	de los Porcentaje eficiencia terminal CpPG)*100	AGCEepC = Alumnado de la Generación que Concluyeron sus Estudios en planteles Conalep de la entidad federativa AlpCpPG = Alumnado Inscrito en planteles Conalep en el primer Período de esa Generación en la entidad federativa
			1,918.00
			52.39
COMPONENTE C02	Títulos entregados	de (TARAPTpN/TA alumnos que Realiza el Acto Protocolario de Titulación en el período N TAEpN = Total de Alumnas y alumnos que Egresan en el período N	TARAPTpN = Total de Alumnas y alumnos que Realiza el Acto Protocolario de Titulación en el período N TAEpN = Total de Alumnas y alumnos que Egresan en el período N
			2,107.00
			91.13

GOBIERNO DEL ESTADO DE CHIHUAHUA
Presupuesto de Egresos para el Ejercicio Fiscal 2025
Presupuesto Basado en Resultados
Indicadores Transversales

415 - DESARROLLO INTEGRAL DE LA FAMILIA DEL ESTADO DE CHIHUAHUA

ALINEACIÓN AL PLAN ESTATAL DE DESARROLLO

E102T4 - SALUD, DESARROLLO HUMANO E IDENTIDAD CHIHUAHUA - INCLUSIÓN SOCIAL Y SUJETOS PRIORITARIOS - RESPETO DE LOS DERECHOS HUMANOS

PROGRAMA - 1S005A1 - ALIMENTACIÓN Y DESARROLLO AUTOSUSTENTABLE DE LAS FAMILIAS

DEFINICIÓN	BENEFICIARIOS		
	TIPO	TOTAL	HOMBRES

Realizar acciones a fin de que las personas en el Estado de Chihuahua en Personas situación de vulnerabilidad mejoren su calidad de vida, a través de apoyos y orientación alimentaria, desarrollo de comunidades autogestora, aprovechando sus propios recursos y habilidades.		199,354	100,589	98,765
---	--	---------	---------	--------

Indicadores y Recursos Destinados a la Atención de Jóvenes

OBJETIVO A MEDIR		DATOS DEL INDICADOR			
NIVEL	RESUMEN NARRATIVO	NOMBRE	FÓRMULA	META	
FIN	Contribuir a proveer el acceso a la alimentación suficiente, diversa y nutritiva a los grupos vulnerados en este derecho, mejorando así la calidad de vida y contribuyendo a la disminución de los índices de desnutrición, mediante la implementación de acciones para mitigar su seguridad alimentaria	Variación y porcentual de personas otorgados en apoyos otorgados	$\frac{((\text{NAo}_t / \text{NAo}_{t-1}) - 1) * 100}{\text{NAo}_{t-1}}$	NAo _t = Apoyos otorgados en el año actual NAo _{t-1} = Apoyos otorgados en el año anterior	32.76
PROPOSITO	Las personas en situación de pobreza en el estado de Chihuahua presentan bajos índices de inseguridad alimentaria	Variación porcentual de personas que recibieron apoyos	$\frac{((\text{PAT} / \text{PAT}_{t-1}) - 1) * 100}{\text{PAT}_{t-1}}$	PAT = Personas apoyadas en el año actual PAT _{t-1} = Personas apoyadas en el año anterior	18.76
COMPONENTE C02	Acciones de prevención de malnutrición realizadas	de la Porcentaje acciones de prevención de malnutrición	de (APMR/APMP) de *100	APMR = Acciones de prevención de malnutrición realizadas APMP = Acciones de prevención de malnutrición programadas	100.00

GOBIERNO DEL ESTADO DE CHIHUAHUA
Presupuesto de Egresos para el Ejercicio Fiscal 2025
Presupuesto Basado en Resultados
Indicadores Transversales

415 - DESARROLLO INTEGRAL DE LA FAMILIA DEL ESTADO DE CHIHUAHUA

ALINEACIÓN AL PLAN ESTATAL DE DESARROLLO

E102T4 - SALUD, DESARROLLO HUMANO E IDENTIDAD CHIHUAHUA - INCLUSIÓN SOCIAL Y SUJETOS PRIORITARIOS - RESPETO DE LOS DERECHOS HUMANOS

PROGRAMA - 1S005A1 - ALIMENTACIÓN Y DESARROLLO AUTOSUSTENTABLE DE LAS FAMILIAS

DEFINICIÓN	BENEFICIARIOS		
	TIPO	TOTAL	HOMBRES

Realizar acciones a fin de que las personas en el Estado de Chihuahua en Personas situación de vulnerabilidad mejoren su calidad de vida, a través de apoyos y orientación alimentaria, desarrollo de comunidades autogestora, aprovechando sus propios recursos y habilidades.		199,354	100,589	98,765
---	--	---------	---------	--------

Indicadores y Recursos Destinados a la Atención de Jóvenes

OBJETIVO A MEDIR		DATOS DEL INDICADOR			
NIVEL	RESUMEN NARRATIVO	NOMBRE	FÓRMULA	META	
ACTIVIDAD C0201	Implementación de acciones de orientación alimentaria	Porcentaje de acciones de eventos	de $(Eir/Ep)*100$	Er = Eventos realizados Ep = Eventos programados	21.00 21.00
		Porcentaje de paquetes alimentarios con criterios de calidad nutricia	de $(Pacne/Pacnp)*100$	Pacne = Paquetes alimentarios con calidad nutricia entregados Pacnp = Paquetes alimentarios con calidad nutricia programados	12.00 12.00
		Porcentaje de capacitaciones	de $(CoaR/CoaP)*100$	CoaR = Capacitaciones en orientación alimentaria realizadas CoaP = Capacitaciones en orientación alimentaria programada	1,611.00 1,611.00

GOBIERNO DEL ESTADO DE CHIHUAHUA
Presupuesto de Egresos para el Ejercicio Fiscal 2025
Indicadores Basado en Resultados
Indicadores Transversales

415 - DESARROLLO INTEGRAL DE LA FAMILIA DEL ESTADO DE CHIHUAHUA

ALINEACIÓN AL PLAN ESTATAL DE DESARROLLO

E102T4 - SALUD, DESARROLLO HUMANO E IDENTIDAD CHIHUAHUA - INCLUSIÓN SOCIAL Y SUJETOS PRIORITARIOS - RESPETO DE LOS DERECHOS HUMANOS

PROGRAMA - 1S005A1 - ALIMENTACIÓN Y DESARROLLO AUTOSUSTENTABLE DE LAS FAMILIAS

DEFINICIÓN	BENEFICIARIOS			
	TIPO	TOTAL	MUJERES	HOMBRES

Realizar acciones a fin de que las personas en el Estado de Chihuahua en Personas situación de vulnerabilidad mejoren su calidad de vida, a través de apoyos y orientación alimentaria, desarrollo de comunidades autogestora, aprovechando sus propios recursos y habilidades.

199,354

100,589

98,765

Indicadores y Recursos Destinados a la Atención de Jóvenes

OBJETIVO A MEDIR		DATOS DEL INDICADOR		META
NIVEL	RESUMEN NARRATIVO	NOMBRE	FÓRMULA	
ACTIVIDAD C0202	Entrega de insumos en escuelas y material de orientación alimentaria	Porcentaje de entrega material de orientación alimentaria	de (mO Ae/mO Ap) de *100 de	100.00
COMPONENTE C03	Acciones de atención integral a la desnutrición otorgadas	la Porcentaje acciones atención integral a la desnutrición	(AADO/AADP) de *100	100.00
ACTIVIDAD C0301	Valoración del estado nutricional en los Centros Regionales de Nutrición y Materno	Porcentaje de valoraciones niñas y niños	(VNN/VNNp) de *100	100.00

100.00

58,504.00

mO Ae = Material orientación alimentaria entregado

mO Ap = Material orientación alimentaria programado

58,504.00

100.00

249,647.00

AADO = Acciones de atención a la desnutrición otorgadas

AADP = Acciones de atención a la desnutrición programadas

249,647.00

100.00

5,728.00

VNN = Valoraciones a niñas y niños realizadas

VNNp = Valoraciones a niñas y niños programadas

5,728.00

5,728.00

VNNp = Valoraciones a niñas y niños programadas

5,728.00

GOBIERNO DEL ESTADO DE CHIHUAHUA
Presupuesto de Egresos para el Ejercicio Fiscal 2025
Presupuesto Basado en Resultados
Indicadores Transversales

415 - DESARROLLO INTEGRAL DE LA FAMILIA DEL ESTADO DE CHIHUAHUA

ALINEACIÓN AL PLAN ESTATAL DE DESARROLLO

E102T4 - SALUD, DESARROLLO HUMANO E IDENTIDAD CHIHUAHUA - INCLUSIÓN SOCIAL Y SUJETOS PRIORITARIOS - RESPETO DE LOS DERECHOS HUMANOS

PROGRAMA - 1S005A1 - ALIMENTACIÓN Y DESARROLLO AUTOSUSTENTABLE DE LAS FAMILIAS

DEFINICIÓN	BENEFICIARIOS			
	TIPO	TOTAL	MUJERES	HOMBRES

Realizar acciones a fin de que las personas en el Estado de Chihuahua en Personas situación de vulnerabilidad mejoren su calidad de vida, a través de apoyos y orientación alimentaria, desarrollo de comunidades autogestora, aprovechando sus propios recursos y habilidades.

TOTAL	199,354	100,589	98,765
-------	---------	---------	--------

Indicadores y Recursos Destinados a la Atención de Jóvenes

OBJETIVO A MEDIR		DATOS DEL INDICADOR			
NIVEL	RESUMEN NARRATIVO	NOMBRE	FÓRMULA	META	
ACTIVIDAD C0301	Valoración del estado nutricional y capacitación en los Centros Regionales de Nutrición y Materno	Porcentaje de (COAR/CORP) de (COAR/CORP) alimentaria realizadas de *100	COAR = Capacitaciones de orientación alimentaria realizadas CORP = Capacitaciones de orientación alimentaria programadas	890.00 890.00	100.00
		Porcentaje de (VembR/Vemb realizadas a P)*100	VembR = Valoraciones a embarazadas realizadas VembP = Valoraciones a embarazadas programadas	1,853.00 1,853.00	100.00
ACTIVIDAD C0302	Dotación de raciones alimentarias en los Centros Regionales de Albergue Materno	Porcentaje de (Aao/Aap)*100	Aao = Albergue a acompañantes otorgados Aap = Albergue a acompañantes programados	2,818.00 2,818.00	100.00

GOBIERNO DEL ESTADO DE CHIHUAHUA
Presupuesto de Egresos para el Ejercicio Fiscal 2025
Presupuesto Basado en Resultados
Indicadores Transversales

415 - DESARROLLO INTEGRAL DE LA FAMILIA DEL ESTADO DE CHIHUAHUA

ALINEACIÓN AL PLAN ESTATAL DE DESARROLLO

E102T4 - SALUD, DESARROLLO HUMANO E IDENTIDAD CHIHUAHUA - INCLUSIÓN SOCIAL Y SUJETOS PRIORITARIOS - RESPETO DE LOS DERECHOS HUMANOS

PROGRAMA - 1S005A1 - ALIMENTACIÓN Y DESARROLLO AUTOSUSTENTABLE DE LAS FAMILIAS

DEFINICIÓN	BENEFICIARIOS			
	TIPO	TOTAL	MUJERES	HOMBRES

Realizar acciones a fin de que las personas en el Estado de Chihuahua en Personas situación de vulnerabilidad mejoren su calidad de vida, a través de apoyos y orientación alimentaria, desarrollo de comunidades autogestora, aprovechando sus propios recursos y habilidades.

199,354

100,589

98,765

Indicadores y Recursos Destinados a la Atención de Jóvenes

OBJETIVO A MEDIR		DATOS DEL INDICADOR			
NIVEL	RESUMEN NARRATIVO	NOMBRE	FÓRMULA	META	
ACTIVIDAD C0302	Dotación de raciones alimentarias en los Centros Regionales de Nutrición y Albergue Materno	Porcentaje de raciones alimentarias en los centros regionales de nutrición y albergue materno	de $(\text{RAo}/\text{RAp}) \times 100$	$\text{RAo} = \text{Raciones alimentarias otorgadas}$ $\text{RAp} = \text{Raciones alimentarias programadas}$	100.00
		Porcentaje de $(\text{aNNr}/\text{aNNp})$ albergue a niñas *100 y niños	$\text{aNNr} = \text{Albergue a niñas y niños otorgado}$	699.00	100.00
			$\text{aNNp} = \text{Albergue a niñas y niños programado}$	699.00	
		Porcentaje de $(\text{AeR}/\text{AeP}) \times 100$ a embarazadas	$\text{AeR} = \text{Albergue a embarazadas otorgado}$	1,527.00	100.00
			$\text{AeP} = \text{Albergue a embarazadas programados}$	1,527.00	

GOBIERNO DEL ESTADO DE CHIHUAHUA
Presupuesto de Egresos para el Ejercicio Fiscal 2025
Presupuesto Basado en Resultados
Indicadores Transversales

415 - DESARROLLO INTEGRAL DE LA FAMILIA DEL ESTADO DE CHIHUAHUA

ALINEACIÓN AL PLAN ESTATAL DE DESARROLLO

E102T4 - SALUD, DESARROLLO HUMANO E IDENTIDAD CHIHUAHUA - INCLUSIÓN SOCIAL Y SUJETOS PRIORITARIOS - RESPETO DE LOS DERECHOS HUMANOS

PROGRAMA - 1S005A1 - ALIMENTACIÓN Y DESARROLLO AUTOSUSTENTABLE DE LAS FAMILIAS

DEFINICIÓN	BENEFICIARIOS		
	TIPO	TOTAL	HOMBRES

Realizar acciones a fin de que las personas en el Estado de Chihuahua en Personas situación de vulnerabilidad mejoren su calidad de vida, a través de apoyos y orientación alimentaria, desarrollo de comunidades autogestora, aprovechando sus propios recursos y habilidades.		199,354	100,589	98,765
---	--	---------	---------	--------

Indicadores y Recursos Destinados a la Atención de Jóvenes

OBJETIVO A MEDIR		DATOS DEL INDICADOR		
NIVEL	RESUMEN NARRATIVO	NOMBRE	FÓRMULA	META
ACTIVIDAD C0303	Operación y supervisión en los Centros Regionales de Albergue Materno	Porcentaje de supervisión a los Centros Regionales de Nutrición y Albergue Materno	$Sr = Supervisiones\ realizadas$ $Sp = Supervisiones\ programadas$	216.00 216.00
		Porcentaje de proyectos en los Centros Regionales de Nutrición y Albergue Materno	$Ppr = Proyectos\ realizados\ en\ los\ CERENAM$ $Ppp = Proyectos\ programados\ en\ los\ CERENAM$	1.00 1.00
				100.00

GOBIERNO DEL ESTADO DE CHIHUAHUA
Presupuesto de Egresos para el Ejercicio Fiscal 2025
Presupuesto Basado en Resultados
Indicadores Transversales

418 - UNIVERSIDAD AUTÓNOMA DE CHIHUAHUA

ALINEACIÓN AL PLAN ESTATAL DE DESARROLLO

E104T4 - SALUD, DESARROLLO HUMANO E IDENTIDAD CHIHUAHUA - EDUCACIÓN - RESPETO DE LOS DERECHOS HUMANOS

PROGRAMA - 2E068C1 - CALIDAD EDUCATIVA Y COMPROMISO CON LA COMUNIDAD

DEFINICIÓN	BENEFICIARIOS			
	TIPO	TOTAL	MUJERES	HOMBRES

Se orienta a ampliar el acceso a una educación superior ajustada a las Alumnas y alumnos necesidades locales e internacionales, promoviendo prácticas sostenibles e inclusivas. Prepara a las alumnas y alumnos de la Universidad Autónoma de Chihuahua para enfrentar desafíos sociales y fomenta activamente su participación en actividades culturales y deportivas, reforzando su integración en la comunidad.		27,747	15,454	12,293
--	--	--------	--------	--------

Indicadores y Recursos Destinados a la Atención de Jóvenes

OBJETIVO A MEDIR		DATOS DEL INDICADOR			
NIVEL	RESUMEN NARRATIVO	NOMBRE	FÓRMULA	META	
ACTIVIDAD C0101	Elaboración de estudios de desarrollo institucional.	Porcentaje de Estudios de Desarrollo Institucional elaborados	EDIE = Número de estudios de desarrollo institucional elaborados EDIP = Número total de estudios de desarrollo institucional programados	2.00 2.00	100.00
ACTIVIDAD C0102	Generación de convenios con instancias de evaluación externa para la acreditación	Porcentaje de Convenios para la acreditación de programas educativos	CFEEE = Número de convenios formalizados con entidades de evaluación externa para la acreditación de programas educativos CPEEE = Número de convenios programados con entidades de evaluación externa para la acreditación de programas educativos	5.00 5.00	100.00

GOBIERNO DEL ESTADO DE CHIHUAHUA
Presupuesto de Egresos para el Ejercicio Fiscal 2025
Presupuesto Basado en Resultados
Indicadores Transversales

418 - UNIVERSIDAD AUTÓNOMA DE CHIHUAHUA

ALINEACIÓN AL PLAN ESTATAL DE DESARROLLO

E104T4 - SALUD, DESARROLLO HUMANO E IDENTIDAD CHIHUAHUA - EDUCACIÓN - RESPETO DE LOS DERECHOS HUMANOS

PROGRAMA - 2E068C1 - CALIDAD EDUCATIVA Y COMPROMISO CON LA COMUNIDAD

DEFINICIÓN	BENEFICIARIOS			
	TIPO	TOTAL	MUJERES	HOMBRES

Se orienta a ampliar el acceso a una educación superior ajustada a las Alumnas y alumnos 27,747 15,454 12,293
necesidades locales e internacionales, promoviendo prácticas sostenibles e
inclusivas. Prepara a las alumnas y alumnos de la Universidad Autónoma de
Chihuahua para enfrentar desafíos sociales y fomenta activamente su participación
en actividades culturales y deportivas, reforzando su integración en la comunidad.

Indicadores y Recursos Destinados a la Atención de Jóvenes

OBJETIVO A MEDIR		DATOS DEL INDICADOR		
NIVEL	RESUMEN NARRATIVO	NOMBRE	FÓRMULA	META
ACTIVIDAD C0201	Realización de ferias y foros de promoción	Porcentaje de ferias y foros de promoción para Captación de Nuevos alumnos y alumnas	$\frac{FFPCR}{FFCP} \times 100$	2.00
ACTIVIDAD C0202	Aplicación de programas de admisión y remediación	Porcentaje de aspirantes aceptados	$\frac{AA}{(AA/NTA)} \times 100$	7,200.00
ACTIVIDAD C0301	Formalización de Servicio Social Profesionales con sectores	Porcentaje de Prácticas formalizados de servicio social y/o Prácticas profesionales	$\frac{CSSyPPF}{CSyPPP} \times 100$	70.00
			$\frac{CSSyPPP}{servicio\ social\ y/o\ Prácticas\ profesionales} \times 100$	70.00
			NTA = Número total de aspirantes	7,200.00
			AA = Número de aspirantes aceptados	7,200.00
			CSSyPPF = Número de convenios de servicio social y/o Prácticas profesionales formalizados	100.00
			CSSyPPP = Número de convenios de servicio social y/o Prácticas profesionales programados	100.00

GOBIERNO DEL ESTADO DE CHIHUAHUA
Presupuesto de Egresos para el Ejercicio Fiscal 2025
Presupuesto Basado en Resultados
Indicadores Transversales

418 - UNIVERSIDAD AUTÓNOMA DE CHIHUAHUA

ALINEACIÓN AL PLAN ESTATAL DE DESARROLLO

E104T4 - SALUD, DESARROLLO HUMANO E IDENTIDAD CHIHUAHUA - EDUCACIÓN - RESPETO DE LOS DERECHOS HUMANOS

PROGRAMA - 2E068C1 - CALIDAD EDUCATIVA Y COMPROMISO CON LA COMUNIDAD

DEFINICIÓN	BENEFICIARIOS			
	TIPO	TOTAL	MUJERES	HOMBRES

Se orienta a ampliar el acceso a una educación superior ajustada a las Alumnas y alumnos necesidades locales e internacionales, promoviendo prácticas sostenibles e inclusivas. Prepara a las alumnas y alumnos de la Universidad Autónoma de Chihuahua para enfrentar desafíos sociales y fomenta activamente su participación en actividades culturales y deportivas, reforzando su integración en la comunidad.

TOTAL	27,747	15,454	12,293
-------	--------	--------	--------

Indicadores y Recursos Destinados a la Atención de Jóvenes

OBJETIVO A MEDIR		DATOS DEL INDICADOR			
NIVEL	RESUMEN NARRATIVO	NOMBRE	FÓRMULA	META	
ACTIVIDAD C0401	Organización de eventos artísticos, ambientales, deportivos, científicos, culturales y sociales, de salud	Porcentaje de eventos de formación integral educativa realizados	EFIE = Número de eventos de formación integral educativa EFIEP = Número de eventos de formación integral educativa programados	5.00 5.00	100.00
ACTIVIDAD C0402	Difusión de eventos ambientales, deportivos, culturales, sociales y de salud	Porcentaje de medios de difusión utilizados para comunicar eventos de formación integral educativa.	MDUC = Número de medios de difusión utilizados para comunicar eventos de formación integral educativa. MDPC = Número de medios de difusión programados para comunicar eventos de formación integral educativa.	2.00 2.00	100.00

GOBIERNO DEL ESTADO DE CHIHUAHUA
Presupuesto de Egresos para el Ejercicio Fiscal 2025
Presupuesto Basado en Resultados
Indicadores Transversales

418 - UNIVERSIDAD AUTÓNOMA DE CHIHUAHUA

ALINEACIÓN AL PLAN ESTATAL DE DESARROLLO

E104T4 - SALUD, DESARROLLO HUMANO E IDENTIDAD CHIHUAHUA - EDUCACIÓN - RESPETO DE LOS DERECHOS HUMANOS

PROGRAMA - 2E068C1 - CALIDAD EDUCATIVA Y COMPROMISO CON LA COMUNIDAD

DEFINICIÓN	BENEFICIARIOS			
	TIPO	TOTAL	MUJERES	HOMBRES

Se orienta a ampliar el acceso a una educación superior ajustada a las Alumnas y alumnos necesidades locales e internacionales, promoviendo prácticas sostenibles e inclusivas. Prepara a las alumnas y alumnos de la Universidad Autónoma de Chihuahua para enfrentar desafíos sociales y fomenta activamente su participación en actividades culturales y deportivas, reforzando su integración en la comunidad.		27,747	15,454	12,293
--	--	--------	--------	--------

Indicadores y Recursos Destinados a la Atención de Jóvenes

OBJETIVO A MEDIR		DATOS DEL INDICADOR			
NIVEL	RESUMEN NARRATIVO	NOMBRE	FÓRMULA	META	
ACTIVIDAD C0501	Difusión de convocatorias condonaciones de inscripción	Porcentaje de convocatorias difundidas para condonación de pago de inscripción	de (CCPIR/CCPIP)*100	CCPIR = Número de convocatorias para condonación de pago de inscripción que realizadas CCPIP = Número de convocatorias para condonación de pago de inscripción que programadas	2.00 2.00
ACTIVIDAD C0502	Recepción de solicitudes condonaciones de inscripción	Porcentaje de solicitudes condonaciones de inscripción	de (SCIR/SCIP)*100	SCIR = Número de solicitudes de condonaciones de inscripción realizadas SCIP = Número de solicitudes de condonaciones de inscripción programadas	8,000.00 89.89 8,900.00

GOBIERNO DEL ESTADO DE CHIHUAHUA
Presupuesto de Egresos para el Ejercicio Fiscal 2025
Presupuesto Basado en Resultados
Indicadores Transversales

418 - UNIVERSIDAD AUTÓNOMA DE CHIHUAHUA

ALINEACIÓN AL PLAN ESTATAL DE DESARROLLO

E104T4 - SALUD, DESARROLLO HUMANO E IDENTIDAD CHIHUAHUA - EDUCACIÓN - RESPETO DE LOS DERECHOS HUMANOS

PROGRAMA - 2E073C1 - INVESTIGACIÓN Y DIVULGACIÓN CIENTÍFICA

DEFINICIÓN	BENEFICIARIOS		
	TIPO	TOTAL	HOMBRES
		2,142	1,139
		2,142	1,003

Se orienta a ser líder en la generación y aplicación de conocimiento para la Investigación de problemas sociales, económicos y ambientales de la región, basándose en la investigación aplicada interdisciplinaria, el desarrollo de patentes y la transferencia de tecnología.

Indicadores y Recursos Destinados a la Atención de Jóvenes

OBJETIVO A MEDIR		DATOS DEL INDICADOR	
NIVEL	RESUMEN NARRATIVO	NOMBRE	FÓRMULA
ACTIVIDAD C0101	Participación en convocatorias nacionales e internacionales de investigación	Porcentaje de convocatorias nacionales e internacionales vigentes de proyectos de investigación	$(\text{CNIPEP/CNIPI PP}) * 100$
			2.00
ACTIVIDAD C0102	Formalización de proyectos de investigación	de convenios de proyectos formalizados	$(\text{CPIF/CPIV}) * 100$
			5.00
ACTIVIDAD C0103	Administración y conclusión de proyectos de investigación	de proyectos administrados y concluidos	$(\text{PIC/PIA}) * 100$
			5.00
			100.00

GOBIERNO DEL ESTADO DE CHIHUAHUA
Presupuesto de Egresos para el Ejercicio Fiscal 2025
Presupuesto Basado en Resultados
Indicadores Transversales

418 - UNIVERSIDAD AUTÓNOMA DE CHIHUAHUA

ALINEACIÓN AL PLAN ESTATAL DE DESARROLLO

E104T4 - SALUD, DESARROLLO HUMANO E IDENTIDAD CHIHUAHUA - EDUCACIÓN - RESPETO DE LOS DERECHOS HUMANOS

PROGRAMA - 2E142C1 - VINCULACIÓN Y FORTALECIMIENTO INSTITUCIONAL

DEFINICIÓN	BENEFICIARIOS		
	TIPO	TOTAL	HOMBRES
		33,219	15,202

Se orienta a fortalecer la vinculación local e internacional, promover una cultura de Comunidad universitaria humanismo e innovación, fomentar una organización ágil y comprometida, y optimizar la administración de recursos para impulsar el desarrollo integral de la comunidad universitaria.

Indicadores y Recursos Destinados a la Atención de Jóvenes

OBJETIVO A MEDIR		DATOS DEL INDICADOR	
NIVEL	RESUMEN NARRATIVO	NOMBRE	FÓRMULA
ACTIVIDAD C0101	Difusión de diplomados de idiomas	Porcentaje de Difusión de diplomados de idiomas	DDIR = Número de Difusión de diplomados de idiomas realizados DDIP = Número de Difusión de diplomados de idiomas programados
ACTIVIDAD C0201	Difusión en medios de comunicación de convocatorias de movilidad para la comunidad universitaria	Porcentaje de comunicación de convocatoriasde movilidad para la comunidad universitaria	MCCMCUR/M CCMCUP)*100 comunicación de convocatoriasde movilidad para la comunidad universitaria realizados MCCMCUP = Número de medios de comunicación de convocatoriasde movilidad para la comunidad universitaria programados
			2.00 2.00 15.00 100.00

GOBIERNO DEL ESTADO DE CHIHUAHUA
Presupuesto de Egresos para el Ejercicio Fiscal 2025
Presupuesto Basado en Resultados
Indicadores Transversales

418 - UNIVERSIDAD AUTÓNOMA DE CHIHUAHUA

ALINEACIÓN AL PLAN ESTATAL DE DESARROLLO

E104T4 - SALUD, DESARROLLO HUMANO E IDENTIDAD CHIHUAHUA - EDUCACIÓN - RESPETO DE LOS DERECHOS HUMANOS

PROGRAMA - 2E142C1 - VINCULACIÓN Y FORTALECIMIENTO INSTITUCIONAL

DEFINICIÓN	BENEFICIARIOS		
	TIPO	TOTAL	HOMBRES
		33,219	15,202

Se orienta a fortalecer la vinculación local e internacional, promover una cultura de Comunidad universitaria humanismo e innovación, fomentar una organización ágil y comprometida, y optimizar la administración de recursos para impulsar el desarrollo integral de la comunidad universitaria.

Indicadores y Recursos Destinados a la Atención de Jóvenes

OBJETIVO A MEDIR		DATOS DEL INDICADOR	
NIVEL	RESUMEN NARRATIVO	NOMBRE	FÓRMULA
ACTIVIDAD C0301	Realización de trámites ante INDAUTOR Instituto Nacional Derecho de Autor	Porcentaje de Realización de trámites ante INDAUTOR Instituto Nacional del Derecho de Autor	$(\text{TINDR}/\text{TINDP}) \times 100$
			TINDR = Número de trámites ante INDAUTOR Instituto Nacional del Derecho de Autor realizados
			TINDP = Número de trámites ante INDAUTOR Instituto Nacional del Derecho de Autor programados
ACTIVIDAD C0401	Difusión de cursos de capacitación docente	Porcentaje de difusión de cursos de capacitación docente	$(\text{DCCDR}/\text{DCCDP}) \times 100$
			DCCDR = Número de difusión de cursos de capacitación docente realizada
			DCCDP = Número de difusión de cursos de capacitación docente programada
			2.00
			2.00
			8.00
			8.00
			100.00
			100.00

GOBIERNO DEL ESTADO DE CHIHUAHUA
Presupuesto de Egresos para el Ejercicio Fiscal 2025
Presupuesto Basado en Resultados
Indicadores Transversales

418 - UNIVERSIDAD AUTÓNOMA DE CHIHUAHUA

ALINEACIÓN AL PLAN ESTATAL DE DESARROLLO

E104T4 - SALUD, DESARROLLO HUMANO E IDENTIDAD CHIHUAHUA - EDUCACIÓN - RESPETO DE LOS DERECHOS HUMANOS

PROGRAMA - 2E142C1 - VINCULACIÓN Y FORTALECIMIENTO INSTITUCIONAL

DEFINICIÓN	BENEFICIARIOS			
	TIPO	TOTAL	MUJERES	HOMBRES
Se orienta a fortalecer la vinculación local e internacional, promover una cultura de humanismo e innovación, fomentar una organización ágil y comprometida, y optimizar la administración de recursos para impulsar el desarrollo integral de la comunidad universitaria.	Comunidad universitaria	33,219	18,017	15,202

Indicadores y Recursos Destinados a la Atención de Jóvenes

NIVEL	OBJETIVO A MEDIR	RESUMEN NARRATIVO	NOMBRE	DATOS DEL INDICADOR	
				FÓRMULA	META
ACTIVIDAD C0403	Apoyo del Programa para el Desarrollo Profesional Docente	de (DEAPDPD/DB Docentes APDPS)*100 Beneficiados con el apoyo del Programa para el Desarrollo Profesional Docente	Docentes APDPS)*100 Beneficiados con el apoyo del Programa para el Desarrollo Profesional Docente	DEAPDPD = Número Docentes que ejercen el apoyo del Programa para el Desarrollo Profesional Docente	150.00
				DBAPDPS = Número Docentes beneficiados con el apoyo del Programa para el Desarrollo Profesional Docente	150.00
ACTIVIDAD C0501	Planificación y diseño de plataformas y proyectos tecnológicos	de (PDPPTTR/PDP Planificación y PTP)*100 de diseño de plataformas y proyectos tecnológicos realizados	Planificación y PTP)*100 de diseño de plataformas y proyectos tecnológicos realizados	PDPPTTR = Número de planificaciones y diseños de plataformas y proyectos tecnológicos realizados	6.00
				PDPPTP = Número de planificaciones y diseños de plataformas y proyectos tecnológicos programados	6.00
					100.00

GOBIERNO DEL ESTADO DE CHIHUAHUA
Presupuesto de Egresos para el Ejercicio Fiscal 2025
Indicadores Basado en Resultados
Indicadores Transversales

418 - UNIVERSIDAD AUTÓNOMA DE CHIHUAHUA

ALINEACIÓN AL PLAN ESTATAL DE DESARROLLO

E104T4 - SALUD, DESARROLLO HUMANO E IDENTIDAD CHIHUAHUA - EDUCACIÓN - RESPETO DE LOS DERECHOS HUMANOS

PROGRAMA - 2E142C1 - VINCULACIÓN Y FORTALECIMIENTO INSTITUCIONAL

DEFINICIÓN	BENEFICIARIOS		
	TIPO	TOTAL	HOMBRES

TIPO	TOTAL	MUJERES	HOMBRES
Comunidad universitaria	33,219	18,017	15,202

Se orienta a fortalecer la vinculación local e internacional, promover una cultura de humanismo e innovación, fomentar una organización ágil y comprometida, y optimizar la administración de recursos para impulsar el desarrollo integral de la comunidad universitaria.

Indicadores y Recursos Destinados a la Atención de Jóvenes

OBJETIVO A MEDIR		DATOS DEL INDICADOR	
NIVEL	RESUMEN NARRATIVO	NOMBRE	FÓRMULA
ACTIVIDAD C0502	Creación e Implementación de plataformas tecnológicas	Porcentaje de creación e implementación de plataformas tecnológicas	de (CIPTR/CIPTP) e $\times 100$
			CIPTR = Número de craciones e implementaciones de plataformas tecnológicas realizadas
			CIPTP = Número de craciones e implementaciones de plataformas tecnológicas programadas
ACTIVIDAD C0503	Conservación de la infraestructura tecnológica	Porcentaje de conservación de la infraestructura tecnológica	de (MRIT/MPIT) e $\times 100$
			MRIT = Número de mantenimiento realizado para la infraestructura tecnológica
			MPIT = Número de mantenimiento programada para la infraestructura tecnológica
ACTIVIDAD C0701	Construcción de Infraestructura Institucional	Porcentaje de espacios educativos contruidos	de (EC/EP) $\times 100$
			EC = Espacios Contruidos
			EP = Espacios Programados
			META
			100.00
			5.00
			5.00
			15.00
			15.00
			2.00
			2.00

GOBIERNO DEL ESTADO DE CHIHUAHUA
Presupuesto de Egresos para el Ejercicio Fiscal 2025
Presupuesto Basado en Resultados
Indicadores Transversales

418 - UNIVERSIDAD AUTÓNOMA DE CHIHUAHUA

ALINEACIÓN AL PLAN ESTATAL DE DESARROLLO

E104T4 - SALUD, DESARROLLO HUMANO E IDENTIDAD CHIHUAHUA - EDUCACIÓN - RESPETO DE LOS DERECHOS HUMANOS

PROGRAMA - 2E142C1 - VINCULACIÓN Y FORTALECIMIENTO INSTITUCIONAL

DEFINICIÓN	BENEFICIARIOS			
	TIPO	TOTAL	MUJERES	HOMBRES
Se orienta a fortalecer la vinculación local e internacional, promover una cultura de humanismo e innovación, fomentar una organización ágil y comprometida, y optimizar la administración de recursos para impulsar el desarrollo integral de la comunidad universitaria.	Comunidad universitaria	33,219	18,017	15,202

Indicadores y Recursos Destinados a la Atención de Jóvenes

OBJETIVO A MEDIR		DATOS DEL INDICADOR	
NIVEL	RESUMEN NARRATIVO	NOMBRE	FÓRMULA
ACTIVIDAD C0702	Conservación de Infraestructura Institucional	Porcentaje de espacios educativos con mantenimiento	EM = Espacios con Mantenimiento EP = Espacios Programados
ACTIVIDAD C0801	Difusión de talleres, cursos y pláticas de sensibilización para la comunidad universitaria en perspectiva de género, derechos universitarios y cultura de la paz	Porcentaje de difusión de cursos, talleres, cursos, pláticas y asesorías de sensibilización para la comunidad universitaria en perspectiva de género, derechos universitarios y cultura de la paz	DPGR = Número de difusiones de talleres, cursos, pláticas y asesorías de sensibilización para la comunidad universitaria en perspectiva de género, derechos universitarios y cultura de la paz realizados DPGP = Número de difusiones de talleres, cursos, pláticas y asesorías de sensibilización para la comunidad universitaria en perspectiva de género, derechos universitarios y cultura de la paz programados

GOBIERNO DEL ESTADO DE CHIHUAHUA
Presupuesto de Egresos para el Ejercicio Fiscal 2025
Presupuesto Basado en Resultados
Indicadores Transversales

418 - UNIVERSIDAD AUTÓNOMA DE CHIHUAHUA

ALINEACIÓN AL PLAN ESTATAL DE DESARROLLO

E104T4 - SALUD, DESARROLLO HUMANO E IDENTIDAD CHIHUAHUA - EDUCACIÓN - RESPETO DE LOS DERECHOS HUMANOS

PROGRAMA - 2E142C1 - VINCULACIÓN Y FORTALECIMIENTO INSTITUCIONAL

DEFINICIÓN	BENEFICIARIOS		
	TIPO	TOTAL	HOMBRES

Se orienta a fortalecer la vinculación local e internacional, promover una cultura de humanismo e innovación, fomentar una organización ágil y comprometida, y optimizar la administración de recursos para impulsar el desarrollo integral de la comunidad universitaria.	Comunidad universitaria	33,219	18,017	15,202
--	-------------------------	--------	--------	--------

Indicadores y Recursos Destinados a la Atención de Jóvenes

OBJETIVO A MEDIR		DATOS DEL INDICADOR	
NIVEL	RESUMEN NARRATIVO	NOMBRE	FÓRMULA
ACTIVIDAD C0802	Participación en talleres, cursos y pláticas de sensibilización de la comunidad universitaria en perspectiva de género, derechos universitarios y cultura de la paz	Porcentaje de Participación en talleres, cursos y pláticas de sensibilización de la comunidad universitaria en perspectiva de género, derechos universitarios y cultura de la paz	$MCUPPG = \frac{MCUPPPG}{MCUPPPG} * 100$
			$MCUPPPG = \text{Número de miembros de la comunidad universitaria que participaron en talleres, cursos y pláticas sobre perspectiva de género, derechos universitarios y cultura de la paz en el año actual.}$
			$MCUPPPG = \text{Número de miembros de la comunidad universitaria programados en talleres, cursos y pláticas sobre perspectiva de género, derechos universitarios y cultura de la paz en el año actual.}$
			2,000.00
			2,000.00
			100.00

GOBIERNO DEL ESTADO DE CHIHUAHUA
Presupuesto de Egresos para el Ejercicio Fiscal 2025
Presupuesto Basado en Resultados
Indicadores Transversales

418 - UNIVERSIDAD AUTÓNOMA DE CHIHUAHUA

ALINEACIÓN AL PLAN ESTATAL DE DESARROLLO

E104T4 - SALUD, DESARROLLO HUMANO E IDENTIDAD CHIHUAHUA - EDUCACIÓN - RESPETO DE LOS DERECHOS HUMANOS

PROGRAMA - 2E142C1 - VINCULACIÓN Y FORTALECIMIENTO INSTITUCIONAL

DEFINICIÓN	BENEFICIARIOS		
	TIPO	TOTAL	HOMBRES

Se orienta a fortalecer la vinculación local e internacional, promover una cultura de humanismo e innovación, fomentar una organización ágil y comprometida, y optimizar la administración de recursos para impulsar el desarrollo integral de la comunidad universitaria.	33,219	18,017	15,202
--	--------	--------	--------

Indicadores y Recursos Destinados a la Atención de Jóvenes

OBJETIVO A MEDIR		DATOS DEL INDICADOR	
NIVEL	RESUMEN NARRATIVO	NOMBRE	FÓRMULA
ACTIVIDAD C0901	Realización de talleres para el área Académica	Porcentaje de Participación en talleres, cursos y pláticas de sensibilización de la comunidad universitaria en perspectiva de género, derechos universitarios y cultura de la paz	CTAAR = Número de cursos, talleres, seminarios para el personal del área administrativa realizados CTAAP = Número de cursos, talleres, seminarios para el personal del área administrativa programados
ACTIVIDAD C0902	Registro de asistencia a Sesiones de Consejos Consultivos	Promedio de alumnos y personal administrativo	AAES = Número de Alumnas y alumnos de Educación Superior por personal administrativo
			27,500.00
			2,700.00
			10.19
			100.00

GOBIERNO DEL ESTADO DE CHIHUAHUA
Presupuesto de Egresos para el Ejercicio Fiscal 2025
Presupuesto Basado en Resultados
Indicadores Transversales

418 - UNIVERSIDAD AUTÓNOMA DE CHIHUAHUA

ALINEACIÓN AL PLAN ESTATAL DE DESARROLLO

E104T4 - SALUD, DESARROLLO HUMANO E IDENTIDAD CHIHUAHUA - EDUCACIÓN - RESPETO DE LOS DERECHOS HUMANOS

PROGRAMA - 2E142C1 - VINCULACIÓN Y FORTALECIMIENTO INSTITUCIONAL

DEFINICIÓN	BENEFICIARIOS			
	TIPO	TOTAL	MUJERES	HOMBRES

Se orienta a fortalecer la vinculación local e internacional, promover una cultura de Comunidad universitaria humanismo e innovación, fomentar una organización ágil y comprometida, y optimizar la administración de recursos para impulsar el desarrollo integral de la comunidad universitaria.

33,219

18,017

15,202

Indicadores y Recursos Destinados a la Atención de Jóvenes

OBJETIVO A MEDIR		DATOS DEL INDICADOR			
NIVEL	RESUMEN NARRATIVO	NOMBRE	FÓRMULA	META	
ACTIVIDAD C1001	Elaboración de documentos jurídicos	Porcentaje de auditorías internas realizadas	$\frac{\text{de (AAR/AAP)}}{*100}$ AAR = Número de auditorías internas realizadas AAP = Número de auditorías internas programadas	44.00 44.00	100.00
ACTIVIDAD C1002	Asesoría de tramites jurídicos	Porcentaje de informes de auditorías internas elaborados	$\frac{\text{de (IAIE/IAIP)*100}}{\text{de}}$ IAIE = Número de informes de auditorías internas elaborados IAIP = Número de informes de auditorías internas programados	15.00 15.00	100.00
ACTIVIDAD C1101	Registro de Docentes	Promedio docentes alumnos y alumnos	$\frac{\text{de (DICLP/AAES)}}{\text{por y}}$ DICLP = Número de docentes impartiendo clases en licenciatura y posgrado AAES = Número de Alumnas y alumnos de Educación Superior	2,500.00 27,500.00	0.09

GOBIERNO DEL ESTADO DE CHIHUAHUA
Presupuesto de Egresos para el Ejercicio Fiscal 2025
Presupuesto Basado en Resultados
Indicadores Transversales

418 - UNIVERSIDAD AUTÓNOMA DE CHIHUAHUA

ALINEACIÓN AL PLAN ESTATAL DE DESARROLLO

E104T4 - SALUD, DESARROLLO HUMANO E IDENTIDAD CHIHUAHUA - EDUCACIÓN - RESPETO DE LOS DERECHOS HUMANOS

PROGRAMA - 2E142C1 - VINCULACIÓN Y FORTALECIMIENTO INSTITUCIONAL

DEFINICIÓN	BENEFICIARIOS		
	TIPO	TOTAL	HOMBRES

Se orienta a fortalecer la vinculación local e internacional, promover una cultura de Comunidad universitaria humanismo e innovación, fomentar una organización ágil y comprometida, y optimizar la administración de recursos para impulsar el desarrollo integral de la comunidad universitaria.

TIPO	TOTAL	MUJERES	HOMBRES
Comunidad universitaria	33,219	18,017	15,202

Indicadores y Recursos Destinados a la Atención de Jóvenes

OBJETIVO A MEDIR		DATOS DEL INDICADOR	
NIVEL	RESUMEN NARRATIVO	NOMBRE	FÓRMULA
ACTIVIDAD C1102	Registro de Alumnos	Porcentaje de evaluaciones personal docente realizadas	EDR = Número de evaluaciones a docentes realizadas EDP = Número de evaluaciones a docentes programadas
			30.00
			30.00
			META 100.00

GOBIERNO DEL ESTADO DE CHIHUAHUA
Presupuesto de Egresos para el Ejercicio Fiscal 2025
Presupuesto Basado en Resultados
Indicadores Transversales

419 - UNIVERSIDAD AUTÓNOMA DE CD. JUÁREZ

ALINEACIÓN AL PLAN ESTATAL DE DESARROLLO

E104T4 - SALUD, DESARROLLO HUMANO E IDENTIDAD CHIHUAHUA - EDUCACIÓN - RESPETO DE LOS DERECHOS HUMANOS

PROGRAMA - 2E140C1 - VINCULACIÓN, EXTENSIÓN Y SERVICIOS ACADÉMICOS EN EDUCACIÓN MEDIA SUPERIOR Y SUPERIOR

DEFINICIÓN	BENEFICIARIOS		
	TIPO	TOTAL	HOMBRES

Fortalecer los esquemas de vinculación de los estudiantes próximos a egresar de educación superior con el sector educativo, social y productivo que incidan en el bienestar social, el crecimiento económico y la transferencia de conocimientos científicos, tecnológicos y oportuna de recursos. Así como la difusión y divulgación disposición transparente y oportuna de recursos. Así como la difusión y divulgación del arte, la cultura y la ciencia en conjunto con la promoción del deporte para fortalecimiento de la formación integral de manera incluyente y con sentido humanista que aporte soluciones innovadoras al entorno.	Estudiantes	38,292	21,454	16,838
---	-------------	--------	--------	--------

Indicadores y Recursos Destinados a la Atención de Jóvenes

OBJETIVO A MEDIR		DATOS DEL INDICADOR		
NIVEL	RESUMEN NARRATIVO	NOMBRE	FÓRMULA	
FIN	Contribuir a brindar servicios educativos de calidad a los porcientales estudiantes de escuelas del Sistema Educativo Estatal, en el desarrollo de ambientes escolares que propicien el aprendizaje, la inclusión, equidad y perspectiva de género, mediante el fortalecimiento de su formación integral.	Variación a los porcientales de egresados del Sistema Educativo Estatal, en el desarrollo de ambientes escolares que propicien el aprendizaje, la inclusión, equidad y perspectiva de género, mediante el fortalecimiento de su formación integral.	$\left(\frac{PEL}{PEL_{-1}} - 1 \right) \times 100$ PEL = Porcentaje de Egresados laborando del año actual PEL_1 = Porcentaje de Egresados laborando en el año anterior	3,037.00 2,977.00 META 2.02

GOBIERNO DEL ESTADO DE CHIHUAHUA
Presupuesto de Egresos para el Ejercicio Fiscal 2025
Presupuesto Basado en Resultados
Indicadores Transversales

419 - UNIVERSIDAD AUTÓNOMA DE CD. JUÁREZ

ALINEACIÓN AL PLAN ESTATAL DE DESARROLLO

E104T4 - SALUD, DESARROLLO HUMANO E IDENTIDAD CHIHUAHUA - EDUCACIÓN - RESPETO DE LOS DERECHOS HUMANOS

PROGRAMA - 2E140C1 - VINCULACIÓN, EXTENSIÓN Y SERVICIOS ACADÉMICOS EN EDUCACIÓN MEDIA SUPERIOR Y SUPERIOR

DEFINICIÓN	BENEFICIARIOS		
	TIPO	TOTAL	HOMBRES

Fortalecer los esquemas de vinculación de los estudiantes próximos a egresar de educación superior con el sector educativo, social y productivo que incidan en el bienestar social, el crecimiento económico y la transferencia de conocimientos científicos, tecnológicos y oportuna de recursos. Así como la difusión y divulgación disposición transparente y oportuna de recursos. Así como la difusión y divulgación del arte, la cultura y la ciencia en conjunto con la promoción del deporte para fortalecimiento de la formación integral de manera incluyente y con sentido humanista que aporte soluciones innovadoras al entorno.	Estudiantes	38,292	21,454	16,838
---	-------------	--------	--------	--------

Indicadores y Recursos Destinados a la Atención de Jóvenes

OBJETIVO A MEDIR		DATOS DEL INDICADOR	
NIVEL	RESUMEN NARRATIVO	NOMBRE	FÓRMULA
PROPOSITO	Los estudiantes de la Universidad Autónoma de Ciudad Juárez presentan un adecuado desarrollo de su formación integral.	Porcentaje de estudiantes en programas de formación y desarrollo integral	$EPFI = \frac{\text{Estudiantes en programas de formación y desarrollo integral}}{\text{Matrícula total}}$
			21,792.00
			38,292.00
			56.91

GOBIERNO DEL ESTADO DE CHIHUAHUA
Presupuesto de Egresos para el Ejercicio Fiscal 2025
Presupuesto Basado en Resultados
Indicadores Transversales

419 - UNIVERSIDAD AUTÓNOMA DE CD. JUÁREZ

ALINEACIÓN AL PLAN ESTATAL DE DESARROLLO

E104T4 - SALUD, DESARROLLO HUMANO E IDENTIDAD CHIHUAHUA - EDUCACIÓN - RESPETO DE LOS DERECHOS HUMANOS

PROGRAMA - 2E140C1 - VINCULACIÓN, EXTENSIÓN Y SERVICIOS ACADÉMICOS EN EDUCACIÓN MEDIA SUPERIOR Y SUPERIOR

DEFINICIÓN	BENEFICIARIOS		
	TIPO	TOTAL	HOMBRES

Fortalecer los esquemas de vinculación de los estudiantes próximos a egresar de educación superior con el sector educativo, social y productivo que incidan en el bienestar social, el crecimiento económico y la transferencia de conocimientos científicos, tecnológicos y oportuna de recursos. Así como la difusión y divulgación de la ciencia en conjunto con la promoción del deporte para el fortalecimiento de la formación integral de manera incluyente y con sentido humanista que aporte soluciones innovadoras al entorno.	Estudiantes	38,292	21,454	16,838
--	-------------	--------	--------	--------

Indicadores y Recursos Destinados a la Atención de Jóvenes

OBJETIVO A MEDIR		DATOS DEL INDICADOR	
NIVEL	RESUMEN NARRATIVO	NOMBRE	FÓRMULA
ACTIVIDAD C0102	Registro en servicios de competencias cognitivas y habilidades integrales	Porcentaje de estudiantes en programas de fortalecimiento de competencias cognitivas y habilidades integrales	TEA = Total de estudiantes atendidos TEP = Total de estudiantes programados
			21,792.00 21,365.00
			META 102.00

GOBIERNO DEL ESTADO DE CHIHUAHUA
Presupuesto de Egresos para el Ejercicio Fiscal 2025
Presupuesto Basado en Resultados
Indicadores Transversales

419 - UNIVERSIDAD AUTÓNOMA DE CD. JUÁREZ

ALINEACIÓN AL PLAN ESTATAL DE DESARROLLO

E104T4 - SALUD, DESARROLLO HUMANO E IDENTIDAD CHIHUAHUA - EDUCACIÓN - RESPETO DE LOS DERECHOS HUMANOS

PROGRAMA - 2E140C1 - VINCULACIÓN, EXTENSIÓN Y SERVICIOS ACADÉMICOS EN EDUCACIÓN MEDIA SUPERIOR Y SUPERIOR

DEFINICIÓN	BENEFICIARIOS		
	TIPO	TOTAL	HOMBRES

Fortalecer los esquemas de vinculación de los estudiantes próximos a egresar de educación superior con el sector educativo, social y productivo que incidan en el bienestar social, el crecimiento económico y la transferencia de conocimientos científicos, tecnológicos y oportuna de recursos. Así como la difusión y divulgación disposición transparente y oportuna de recursos. Así como la difusión y divulgación del arte, la cultura y la ciencia en conjunto con la promoción del deporte para fortalecimiento de la formación integral de manera incluyente y con sentido humanista que aporte soluciones innovadoras al entorno.	Estudiantes	38,292	21,454	16,838
---	-------------	--------	--------	--------

Indicadores y Recursos Destinados a la Atención de Jóvenes

OBJETIVO A MEDIR		DATOS DEL INDICADOR	
NIVEL	RESUMEN NARRATIVO	NOMBRE	FÓRMULA
COMPONENTE C02	Programas para el desarrollo de habilidades para el servicio profesional y el servicio implementados.	de (TEPPSS/MTP) *100 práctica estudiantes social realizando servicio social, prácticas profesionales y educativas	TEPPSS = Total de estudiantes enservicio social, prácticas profesionales y educativas MTP = Matricula total de pregrado
			11,078.00
			35,232.00
			META
			31.44

GOBIERNO DEL ESTADO DE CHIHUAHUA
Presupuesto de Egresos para el Ejercicio Fiscal 2025
Presupuesto Basado en Resultados
Indicadores Transversales

419 - UNIVERSIDAD AUTÓNOMA DE CD. JUÁREZ

ALINEACIÓN AL PLAN ESTATAL DE DESARROLLO

E104T4 - SALUD, DESARROLLO HUMANO E IDENTIDAD CHIHUAHUA - EDUCACIÓN - RESPETO DE LOS DERECHOS HUMANOS

PROGRAMA - 2E140C1 - VINCULACIÓN, EXTENSIÓN Y SERVICIOS ACADÉMICOS EN EDUCACIÓN MEDIA SUPERIOR Y SUPERIOR

DEFINICIÓN	BENEFICIARIOS		
	TIPO	TOTAL	HOMBRES

Fortalecer los esquemas de vinculación de los estudiantes próximos a egresar de educación superior con el sector educativo, social y productivo que incidan en el bienestar social, el crecimiento económico y la transferencia de conocimientos científicos, tecnológicos y oportuna de recursos. Así como la difusión y divulgación disposición transparente y oportuna de recursos. Así como la difusión y divulgación del arte, la cultura y la ciencia en conjunto con la promoción del deporte para fortalecimiento de la formación integral de manera incluyente y con sentido humanista que aporte soluciones innovadoras al entorno.	Estudiantes	38,292	21,454	16,838
---	-------------	--------	--------	--------

Indicadores y Recursos Destinados a la Atención de Jóvenes

OBJETIVO A MEDIR		DATOS DEL INDICADOR	
NIVEL	RESUMEN NARRATIVO	NOMBRE	FÓRMULA
ACTIVIDAD C0201	Suscripción de convenios de colaboración con los sectores público y privado.	de Porcentaje de PSEPP)*100 colaboración con distintos sectores	TCRSEPP/TC de PSEPP)*100 TCRSEPP = Total de convenios realizados con los sectores educativo, privado y público. TCPSEPP = Total de convenios programados con los sectores educativo, privado y público
			460.00
			454.00
			101.32

GOBIERNO DEL ESTADO DE CHIHUAHUA
Presupuesto de Egresos para el Ejercicio Fiscal 2025
Presupuesto Basado en Resultados
Indicadores Transversales

419 - UNIVERSIDAD AUTÓNOMA DE CD. JUÁREZ

ALINEACIÓN AL PLAN ESTATAL DE DESARROLLO

E104T4 - SALUD, DESARROLLO HUMANO E IDENTIDAD CHIHUAHUA - EDUCACIÓN - RESPETO DE LOS DERECHOS HUMANOS

PROGRAMA - 2E140C1 - VINCULACIÓN, EXTENSIÓN Y SERVICIOS ACADÉMICOS EN EDUCACIÓN MEDIA SUPERIOR Y SUPERIOR

DEFINICIÓN	BENEFICIARIOS		
	TIPO	TOTAL	HOMBRES

Fortalecer los esquemas de vinculación de los estudiantes próximos a egresar de educación superior con el sector educativo, social y productivo que incidan en el bienestar social, el crecimiento económico y la transferencia de conocimientos científicos, tecnológicos y oportuna de recursos. Así como la difusión y divulgación de la ciencia en conjunto con la promoción del deporte para fortalecer la formación integral de manera incluyente y con sentido humanista que aporte soluciones innovadoras al entorno.	Estudiantes	38,292	21,454	16,838
---	-------------	--------	--------	--------

Indicadores y Recursos Destinados a la Atención de Jóvenes

OBJETIVO A MEDIR		DATOS DEL INDICADOR		
NIVEL	RESUMEN NARRATIVO	NOMBRE	FÓRMULA	META
ACTIVIDAD C0202	Registros en prácticas profesionales y servicio social	Porcentaje de estudiantes registrados en Programas de Prácticas de Profesionales y Servicio Social	$\frac{\text{TERPPSS}}{\text{TEPPSS}} \times 100$	102.00
COMPONENTE C03	Programas complementarios para el bienestar universitario implementados	Porcentaje de estudiantes beneficiados con apoyos (becas).	$\frac{\text{EBA}}{\text{MT}} \times 100$	54.92
			11,078.00	38,292.00

GOBIERNO DEL ESTADO DE CHIHUAHUA
Presupuesto de Egresos para el Ejercicio Fiscal 2025
Presupuesto Basado en Resultados
Indicadores Transversales

419 - UNIVERSIDAD AUTÓNOMA DE CD. JUÁREZ

ALINEACIÓN AL PLAN ESTATAL DE DESARROLLO

E104T4 - SALUD, DESARROLLO HUMANO E IDENTIDAD CHIHUAHUA - EDUCACIÓN - RESPETO DE LOS DERECHOS HUMANOS

PROGRAMA - 2E140C1 - VINCULACIÓN, EXTENSIÓN Y SERVICIOS ACADÉMICOS EN EDUCACIÓN MEDIA SUPERIOR Y SUPERIOR

DEFINICIÓN	BENEFICIARIOS		
	TIPO	TOTAL	HOMBRES

Fortalecer los esquemas de vinculación de los estudiantes próximos a egresar de educación superior con el sector educativo, social y productivo que incidan en el bienestar social, el crecimiento económico y la transferencia de conocimientos científicos, tecnológicos con un alto grado de responsabilidad social, mediante la disposición transparente y oportuna de recursos. Así como la difusión y divulgación del arte, la cultura y la ciencia en conjunto con la promoción del deporte para fortalecer la formación integral de manera incluyente y con sentido humanista que aporte soluciones innovadoras al entorno.	Estudiantes	38,292	21,454	16,838
---	-------------	--------	--------	--------

Indicadores y Recursos Destinados a la Atención de Jóvenes

OBJETIVO A MEDIR		DATOS DEL INDICADOR		
NIVEL	RESUMEN NARRATIVO	NOMBRE	FÓRMULA	META
ACTIVIDAD C0301	Diseño del programa del Bienestar Universitario	Porcentaje avance de programa bienestar estudiantil de (PBU/PBP) de *100	PBU = Programa de bienestar diseñado PBP = Programa de bienestar programado	1.00 1.00 100.00
ACTIVIDAD C0302	Registro de estudiantes en programas de atención psicológica	Porcentaje de estudiantes que reciben atención psicológica de (TEAP/MT) que *100	TEAP = Total de estudiantes en asesoría psicológica MT = Matrícula Total	1,808.00 38,292.00 4.72

GOBIERNO DEL ESTADO DE CHIHUAHUA
Presupuesto de Egresos para el Ejercicio Fiscal 2025
Presupuesto Basado en Resultados
Indicadores Transversales

419 - UNIVERSIDAD AUTÓNOMA DE CD. JUÁREZ

ALINEACIÓN AL PLAN ESTATAL DE DESARROLLO

E104T4 - SALUD, DESARROLLO HUMANO E IDENTIDAD CHIHUAHUA - EDUCACIÓN - RESPETO DE LOS DERECHOS HUMANOS

PROGRAMA - 2E140C1 - VINCULACIÓN, EXTENSIÓN Y SERVICIOS ACADÉMICOS EN EDUCACIÓN MEDIA SUPERIOR Y SUPERIOR

DEFINICIÓN	BENEFICIARIOS		
	TIPO	TOTAL	HOMBRES

Fortalecer los esquemas de vinculación de los estudiantes próximos a egresar de educación superior con el sector educativo, social y productivo que incidan en el bienestar social, el crecimiento económico y la transferencia de conocimientos científicos, tecnológicos con un alto grado de responsabilidad social, mediante la disposición transparente y oportuna de recursos. Así como la difusión y divulgación del arte, la cultura y la ciencia en conjunto con la promoción del deporte para fortalecer la formación integral de manera incluyente y con sentido humanista que aporte soluciones innovadoras al entorno.	Estudiantes	38,292	21,454	16,838
---	-------------	--------	--------	--------

Indicadores y Recursos Destinados a la Atención de Jóvenes

OBJETIVO A MEDIR		DATOS DEL INDICADOR	
NIVEL	RESUMEN NARRATIVO	NOMBRE	FÓRMULA
ACTIVIDAD C0303	Registro de estudiantes en actividades de salud, deportivas, artísticas y culturales	Porcentaje de estudiantes que participan de actividades de salud, deportivas, artísticas y culturales	TEASDAC/MT = Total de estudiantes en actividades de salud, artísticas, deportivas y culturales MT = Matrícula total
ACTIVIDAD C0401	Difusión de cursos de capacitación administrativa	Porcentaje de cursos dirigidos al personal administrativo	TCCPA = Total de cursos de capacitación al personal administrativo TCCI = Total de cursos de capacitación Institucional
			8,949.00
			38,292.00
			110.00
			256.00
			42.97
			23.37

GOBIERNO DEL ESTADO DE CHIHUAHUA
Presupuesto de Egresos para el Ejercicio Fiscal 2025
Presupuesto Basado en Resultados
Indicadores Transversales

419 - UNIVERSIDAD AUTÓNOMA DE CD. JUÁREZ

ALINEACIÓN AL PLAN ESTATAL DE DESARROLLO

E104T4 - SALUD, DESARROLLO HUMANO E IDENTIDAD CHIHUAHUA - EDUCACIÓN - RESPETO DE LOS DERECHOS HUMANOS

PROGRAMA - 2E140C1 - VINCULACIÓN, EXTENSIÓN Y SERVICIOS ACADÉMICOS EN EDUCACIÓN MEDIA SUPERIOR Y SUPERIOR

DEFINICIÓN	BENEFICIARIOS		
	TIPO	TOTAL	HOMBRES

Fortalecer los esquemas de vinculación de los estudiantes próximos a egresar de educación superior con el sector educativo, social y productivo que incidan en el bienestar social, el crecimiento económico y la transferencia de conocimientos científicos, tecnológicos y oportuna de recursos. Así como la difusión y divulgación disposición transparente y oportuna de recursos. Así como la difusión y divulgación del arte, la cultura y la ciencia en conjunto con la promoción del deporte para fortalecimiento de la formación integral de manera incluyente y con sentido humanista que aporte soluciones innovadoras al entorno.	Estudiantes	38,292	21,454	16,838
---	-------------	--------	--------	--------

Indicadores y Recursos Destinados a la Atención de Jóvenes

OBJETIVO A MEDIR		DATOS DEL INDICADOR	
NIVEL	RESUMEN NARRATIVO	NOMBRE	FÓRMULA
ACTIVIDAD C0402	Implementación de un programa de capacitación externo	Porcentaje de avance de implementación del programa de capacitación externo	$\frac{\text{PCEI} - \text{Programa de capacitación externa implementado}}{\text{PCEP} - \text{Programa de capacitación externa programado}} \times 100$
			1.00
			1.00
			META

GOBIERNO DEL ESTADO DE CHIHUAHUA
Presupuesto de Egresos para el Ejercicio Fiscal 2025
Presupuesto Basado en Resultados
Indicadores Transversales

419 - UNIVERSIDAD AUTÓNOMA DE CD. JUÁREZ

ALINEACIÓN AL PLAN ESTATAL DE DESARROLLO

E104T4 - SALUD, DESARROLLO HUMANO E IDENTIDAD CHIHUAHUA - EDUCACIÓN - RESPETO DE LOS DERECHOS HUMANOS

PROGRAMA - 2E141C1 - CALIDAD DE LOS SERVICIOS DE EDUCACIÓN SUPERIOR (COBERTURA Y DOCENCIA)

DEFINICIÓN	BENEFICIARIOS			
	TIPO	TOTAL	MUJERES	HOMBRES
		2,378	1,017	1,361

Asegurar la cobertura y calidad de los servicios de educación superior a través de Docentes la implementación de acciones y proyectos que permitan la correcta prestación, regulación y evaluación mediante la formación integral de los estudiantes con criterios de la mejora continua, que contribuyen al desarrollo de ambientes escolares propicios orientados a la inclusión, equidad y perspectiva de género que generan armonía social permitiendo con ello elevar el logro educativo.

Indicadores y Recursos Destinados a la Atención de Jóvenes

OBJETIVO A MEDIR		DATOS DEL INDICADOR		
NIVEL	RESUMEN NARRATIVO	NOMBRE	FÓRMULA	META
ACTIVIDAD C0101	Alscripciones a las capacitaciones	Porcentaje de docentes inscritos en las capacitaciones	$DI = \text{Docentes Inscritos}$ $TDI = \text{Total de docentes en la institución}$	1,807.00 2,378.00
ACTIVIDAD C0102	Análisis de detección de necesidades	Porcentaje de avance de análisis de necesidades	$AR = \text{Análisis realizado}$ $AP = \text{Análisis programado}$	3.00 3.00
ACTIVIDAD C0201	Registro en el Sistema Nacional de Investigadores	Porcentaje Profesores adscritos al Sistema Nacional de Investigadores	$TPIMS = \text{Total de Profesores investigadores miembros SNI}$ $TDTC = \text{Total de docentes de tiempo completo}$	380.00 805.00
				47.20

GOBIERNO DEL ESTADO DE CHIHUAHUA
Presupuesto de Egresos para el Ejercicio Fiscal 2025
Presupuesto Basado en Resultados
Indicadores Transversales

419 - UNIVERSIDAD AUTÓNOMA DE CD. JUÁREZ

ALINEACIÓN AL PLAN ESTATAL DE DESARROLLO

E104T4 - SALUD, DESARROLLO HUMANO E IDENTIDAD CHIHUAHUA - EDUCACIÓN - RESPETO DE LOS DERECHOS HUMANOS

PROGRAMA - 2E141C1 - CALIDAD DE LOS SERVICIOS DE EDUCACIÓN SUPERIOR (COBERTURA Y DOCENCIA)

DEFINICIÓN	BENEFICIARIOS		
	TIPO	TOTAL	HOMBRES

		2,378	1,017	1,361
--	--	-------	-------	-------

Asegurar la cobertura y calidad de los servicios de educación superior a través de Docentes la implementación de acciones y proyectos que permitan la correcta prestación, regulación y evaluación mediante la formación integral de los estudiantes con criterios de la mejora continua, que contribuyen al desarrollo de ambientes escolares propicios orientados a la inclusión, equidad y perspectiva de género que generen armonía social permitiendo con ello elevar el logro educativo.

Indicadores y Recursos Destinados a la Atención de Jóvenes

OBJETIVO A MEDIR		DATOS DEL INDICADOR	
NIVEL	RESUMEN NARRATIVO	NOMBRE	FÓRMULA
ACTIVIDAD C0202	Registro de Investigaciones	Porcentaje productos de investigación registrados	$\frac{\text{PIP} - \text{Productos de Investigación Programados}}{\text{PIR} - \text{Productos de Investigación Registrados}} * 100$
			656.00
			656.00
			100.00
			META

GOBIERNO DEL ESTADO DE CHIHUAHUA
Presupuesto de Egresos para el Ejercicio Fiscal 2025
Presupuesto Basado en Resultados
Indicadores Transversales

419 - UNIVERSIDAD AUTÓNOMA DE CD. JUÁREZ

ALINEACIÓN AL PLAN ESTATAL DE DESARROLLO

E104T4 - SALUD, DESARROLLO HUMANO E IDENTIDAD CHIHUAHUA - EDUCACIÓN - RESPETO DE LOS DERECHOS HUMANOS

PROGRAMA - 2K017D2 - INFRAESTRUCTURA EDUCATIVA SUPERIOR

DEFINICIÓN	BENEFICIARIOS		
	TIPO	TOTAL	HOMBRES

Construcción, equipamiento, conservación y rehabilitación de infraestructura física de planteles escolares del nivel de educación superior según las necesidades de cada plantel. Aplica para todas las escuelas públicas y tiene por objeto ampliar, mejorar y mantener en buen estado físico la infraestructura, así como optimizar el funcionamiento de la misma, que permita mantener instalaciones dignas.	Estudiantes	38,292	21,454	16,838
---	-------------	--------	--------	--------

Indicadores y Recursos Destinados a la Atención de Jóvenes

OBJETIVO A MEDIR	RESUMEN NARRATIVO	NOMBRE	FÓRMULA	META
FIN	Contribuir a brindar servicios educativos de calidad a los estudiantes de escuelas del Sistema Educativo Estatal, en el desarrollo de ambientes escolares que propicien el aprendizaje, la inclusión, equidad y perspectiva de género mediante espacios físicos de educación superior óptimos para el desarrollo de la práctica educativa e impulso a su inserción en el mercado laboral.	Porcentaje de absorción en educación superior	$\frac{\text{TMNI}}{\text{MT}} * 100$ TMNI = Total de matrícula de nuevo ingreso MT = Matrícula total	8.64
			3,307.00	38,292.00

GOBIERNO DEL ESTADO DE CHIHUAHUA
Presupuesto de Egresos para el Ejercicio Fiscal 2025
Presupuesto Basado en Resultados
Indicadores Transversales

419 - UNIVERSIDAD AUTÓNOMA DE CD. JUÁREZ

ALINEACIÓN AL PLAN ESTATAL DE DESARROLLO

E104T4 - SALUD, DESARROLLO HUMANO E IDENTIDAD CHIHUAHUA - EDUCACIÓN - RESPETO DE LOS DERECHOS HUMANOS

PROGRAMA - 2K017D2 - INFRAESTRUCTURA EDUCATIVA SUPERIOR

DEFINICIÓN	BENEFICIARIOS			
	TIPO	TOTAL	MUJERES	HOMBRES

Construcción, equipamiento, conservación y rehabilitación de infraestructura física de planteles escolares del nivel de educación superior según las necesidades de cada plantel. Aplica para todas las escuelas públicas y tiene por objeto ampliar, mejorar y mantener en buen estado físico la infraestructura, así como optimizar el funcionamiento de la misma, que permita mantener instalaciones dignas.	Estudiantes	38,292	21,454	16,838
---	-------------	--------	--------	--------

Indicadores y Recursos Destinados a la Atención de Jóvenes

OBJETIVO A MEDIR		DATOS DEL INDICADOR		
NIVEL	RESUMEN NARRATIVO	NOMBRE	FÓRMULA	META
PROPOSITO	Los estudiantes de la Universidad Autónoma de Ciudad Juárez cuentan con suficientes espacios educativos óptimos que propician el aprendizaje (teórico-práctico) para formación profesional.	Variación porcentual de estudiantes educativos beneficiados con su espacio educativo óptimos	$((MT/MT_1)-1) \times 100$ MT = Matricula total año actual MT_1 = Matricula total año anterior	7.12
COMPONENTE C01	Espacios físicos de educación superior construidos	Porcentaje de nuevos espacios construidos	NEFC = Nuevos espacios físicos construidos EFP = Espacios físicos programados	100.00
				1.00

GOBIERNO DEL ESTADO DE CHIHUAHUA
Presupuesto de Egresos para el Ejercicio Fiscal 2025
Presupuesto Basado en Resultados
Indicadores Transversales

419 - UNIVERSIDAD AUTÓNOMA DE CD. JUÁREZ

ALINEACIÓN AL PLAN ESTATAL DE DESARROLLO

E104T4 - SALUD, DESARROLLO HUMANO E IDENTIDAD CHIHUAHUA - EDUCACIÓN - RESPETO DE LOS DERECHOS HUMANOS

PROGRAMA - 2K017D2 - INFRAESTRUCTURA EDUCATIVA SUPERIOR

DEFINICIÓN	BENEFICIARIOS		
	TIPO	TOTAL	HOMBRES

Construcción, equipamiento, conservación y rehabilitación de infraestructura física de planteles escolares del nivel de educación superior según las necesidades de cada plantel. Aplica para todas las escuelas públicas y tiene por objeto ampliar, mejorar y mantener en buen estado físico la infraestructura, así como optimizar el funcionamiento de la misma, que permita mantener instalaciones dignas.	Estudiantes	38,292	21,454	16,838
---	-------------	--------	--------	--------

Indicadores y Recursos Destinados a la Atención de Jóvenes

OBJETIVO A MEDIR		DATOS DEL INDICADOR		
NIVEL	RESUMEN NARRATIVO	NOMBRE	FÓRMULA	META
ACTIVIDAD C0101	Elaboración de proyectos para construcción de espacios académicos.	de proyectos ejecutivos de construcción realizados en el año	de $(PEpCc/TPEp) * 100$	1.00
			TPEp = Total de Proyectos Ejecutivos programados para construcción	1.00
COMPONENTE C02	Espacios físicos de educación superior rehabilitados	Porcentaje espacios rehabilitados o modificados	de $(EFR/EFP) * 100$	1.00
			EFR = Espacios físicos rehabilitados	1.00
			EFP = Espacios físicos programados	1.00

GOBIERNO DEL ESTADO DE CHIHUAHUA
Presupuesto de Egresos para el Ejercicio Fiscal 2025
Presupuesto Basado en Resultados
Indicadores Transversales

419 - UNIVERSIDAD AUTÓNOMA DE CD. JUÁREZ

ALINEACIÓN AL PLAN ESTATAL DE DESARROLLO

E104T4 - SALUD, DESARROLLO HUMANO E IDENTIDAD CHIHUAHUA - EDUCACIÓN - RESPETO DE LOS DERECHOS HUMANOS

PROGRAMA - 2K017D2 - INFRAESTRUCTURA EDUCATIVA SUPERIOR

DEFINICIÓN	BENEFICIARIOS		
	TIPO	TOTAL	HOMBRES

Construcción, equipamiento, conservación y rehabilitación de infraestructura física de planteles escolares del nivel de educación superior según las necesidades de cada plantel. Aplica para todas las escuelas públicas y tiene por objeto ampliar, mejorar y mantener en buen estado físico la infraestructura, así como optimizar el funcionamiento de la misma, que permita mantener instalaciones dignas.	Estudiantes	38,292	21,454	16,838
---	-------------	--------	--------	--------

Indicadores y Recursos Destinados a la Atención de Jóvenes

OBJETIVO A MEDIR		DATOS DEL INDICADOR	
NIVEL	RESUMEN NARRATIVO	NOMBRE	FÓRMULA
ACTIVIDAD C0201	Gestión de rehabilitación académicos.	de la rehabilitación en el año	de (PeRRc/PeRRp)*100
	Gestión de proyectos de rehabilitación académicos.	de proyectos ejecutivos de rehabilitación en el año	de (PeRRc/PeRRp)*100
		de proyectos ejecutivos de rehabilitación o remodelación concluidos	de (PeRRc/PeRRp)*100
		de proyectos ejecutivos de rehabilitación o remodelación programados	de (PeRRp)*100
			de (PeRRp)*100

GOBIERNO DEL ESTADO DE CHIHUAHUA
Presupuesto de Egresos para el Ejercicio Fiscal 2025
Presupuesto Basado en Resultados
Indicadores Transversales

425 - INSTITUTO CHIHUAHUENSE DEL DEPORTE Y CULTURA FÍSICA

ALINEACIÓN AL PLAN ESTATAL DE DESARROLLO

E105T3 - SALUD, DESARROLLO HUMANO E IDENTIDAD CHIHUAHUA - CULTURA FÍSICA Y DEPORTE - IGUALDAD Y EQUIDAD DE GÉNERO

PROGRAMA - 1S031A1 - APOYOS AL DEPORTE

DEFINICIÓN	BENEFICIARIOS		
	TIPO	TOTAL	HOMBRES

Otorgar apoyos y/o estímulos a la comunidad deportiva del estado de Chihuahua para su preparación y desarrollo, así como su participación en competencias y organización de eventos deportivos.	Comunidad Deportiva	34,448	15,193	19,255
---	---------------------	--------	--------	--------

Indicadores y Recursos Destinados a la Atención de Jóvenes

OBJETIVO A MEDIR		DATOS DEL INDICADOR		
NIVEL	RESUMEN NARRATIVO	NOMBRE	FÓRMULA	META
ACTIVIDAD C0102	Verificación de Procesos Selectivos	Porcentaje de procesos selectivos verificados	$\frac{VPSR}{VPSP} \times 100$ de (VPSR/VPSP) *100	100.00
			VPSR = Verificación Procesos selectivos realizadas VPSP = Verificación de Procesos selectivos programadas	36.00 36.00
ACTIVIDAD C0203	Autorización de solicitudes	Porcentaje solicitudes autorizadas	$\frac{SA}{SR} \times 100$ de (SA/SR)*100	100.00
			SA = Solicitudes Autorizadas SR = Solicitudes Recibidas	270.00 270.00
ACTIVIDAD C0303	Autorización de documentación para entrega de estímulos	Porcentaje documentación para entrega de estímulos verificados y autorizadas	$\frac{DEA}{DER} \times 100$ de (DEA/DER) *100	100.00
			DEA = Documentación de estímulos autorizada DER = Documentación de estímulos recibida	460.00 460.00

GOBIERNO DEL ESTADO DE CHIHUAHUA
Presupuesto de Egresos para el Ejercicio Fiscal 2025
Presupuesto Basado en Resultados
Indicadores Transversales

425 - INSTITUTO CHIHUAHUENSE DEL DEPORTE Y CULTURA FÍSICA

ALINEACIÓN AL PLAN ESTATAL DE DESARROLLO

E105T3 - SALUD, DESARROLLO HUMANO E IDENTIDAD CHIHUAHUA - CULTURA FÍSICA Y DEPORTE - IGUALDAD Y EQUIDAD DE GÉNERO

PROGRAMA - 1S031A1 - APOYOS AL DEPORTE

DEFINICIÓN	BENEFICIARIOS		
	TIPO	TOTAL	HOMBRES
		34,448	19,255

Otorgar apoyos y/o estímulos a la comunidad deportiva del estado de Chihuahua para su preparación y desarrollo, así como su participación en competencias y organización de eventos deportivos.

Indicadores y Recursos Destinados a la Atención de Jóvenes

OBJETIVO A MEDIR		DATOS DEL INDICADOR		
NIVEL	RESUMEN NARRATIVO	NOMBRE	FÓRMULA	META
ACTIVIDAD C0402	Autorización de solicitudes de rehabilitación	Porcentaje de solicitudes verificadas y autorizadas	SA = Solicitudes Autorizadas SR = Solicitudes Recibidas	35.00 35.00
ACTIVIDAD C0502	Autorización de solicitudes de rehabilitación	Porcentaje de solicitudes verificadas y autorizadas	SRA = Solicitudes de Rehabilitación Autorizadas SRR = Solicitudes de Rehabilitación Recibidas	196.00 196.00
ACTIVIDAD C0601	Recepción de solicitudes de apoyos para la promoción de la cultura física y el deporte sujetas a revisión	Porcentaje de solicitudes de apoyos para la promoción de la cultura física y el deporte sujetas a revisión	SR = Solicitudes recibidas SP = Solicitudes programadas	192.00 192.00

GOBIERNO DEL ESTADO DE CHIHUAHUA
Presupuesto de Egresos para el Ejercicio Fiscal 2025
Presupuesto Basado en Resultados
Indicadores Transversales

425 - INSTITUTO CHIHUAHUENSE DEL DEPORTE Y CULTURA FÍSICA

ALINEACIÓN AL PLAN ESTATAL DE DESARROLLO

E105T3 - SALUD, DESARROLLO HUMANO E IDENTIDAD CHIHUAHUA - CULTURA FÍSICA Y DEPORTE - IGUALDAD Y EQUIDAD DE GÉNERO

PROGRAMA - 1S031A1 - APOYOS AL DEPORTE

DEFINICIÓN	BENEFICIARIOS		
	TIPO	TOTAL	HOMBRES

Otorgar apoyos y/o estímulos a la comunidad deportiva del estado de Chihuahua para su preparación y desarrollo, así como su participación en competencias y organización de eventos deportivos.	Comunidad Deportiva	34,448	15,193	19,255
---	---------------------	--------	--------	--------

Indicadores y Recursos Destinados a la Atención de Jóvenes

OBJETIVO A MEDIR		DATOS DEL INDICADOR			
NIVEL	RESUMEN NARRATIVO	NOMBRE	FÓRMULA	META	
ACTIVIDAD C0602	Autorización de solicitudes de apoyos para la promoción	Porcentaje de solicitudes de apoyos para la promoción de la cultura física y el deporte verificadas y autorizadas	de (SAPA/SAPR) de *100	SAPA = Solicitudes de apoyos para la promoción autorizadas SAPR = Solicitudes de apoyos para la promoción recibidas	100.00 100.00
ACTIVIDAD C0702	Autorización de estímulos	Porcentaje de solicitudes de estímulos para promotores de la cultura física y el deporte autorizados	de (EA/EP)*100	EA = Estímulos autorizados EP = Estímulos programados	100.00 120.00

GOBIERNO DEL ESTADO DE CHIHUAHUA
Presupuesto de Egresos para el Ejercicio Fiscal 2025
Presupuesto Basado en Resultados
Indicadores Transversales

425 - INSTITUTO CHIHUAHUENSE DEL DEPORTE Y CULTURA FÍSICA

ALINEACIÓN AL PLAN ESTATAL DE DESARROLLO

E105T3 - SALUD, DESARROLLO HUMANO E IDENTIDAD CHIHUAHUA - CULTURA FÍSICA Y DEPORTE - IGUALDAD Y EQUIDAD DE GÉNERO

PROGRAMA - 1S031A1 - APOYOS AL DEPORTE

DEFINICIÓN	BENEFICIARIOS		
	TIPO	TOTAL	HOMBRES

Otorgar apoyos y/o estímulos a la comunidad deportiva del estado de Chihuahua para su preparación y desarrollo, así como su participación en competencias y organización de eventos deportivos.	Comunidad Deportiva	34,448	15,193	19,255
---	---------------------	--------	--------	--------

Indicadores y Recursos Destinados a la Atención de Jóvenes

OBJETIVO A MEDIR		DATOS DEL INDICADOR	
NIVEL	RESUMEN NARRATIVO	NOMBRE	FÓRMULA
ACTIVIDAD C0801	Detección de talentos deportivos realizadas	Porcentaje de talentos deportivos realizados	DTDR = Detecciones de Talentos Deportivos realizadas
		de talentos deportivos realizadas	DTDP = Detecciones de Talentos Deportivos programadas
			12.00
			12.00
			100.00

GOBIERNO DEL ESTADO DE CHIHUAHUA
Presupuesto de Egresos para el Ejercicio Fiscal 2025
Presupuesto Basado en Resultados
Indicadores Transversales

425 - INSTITUTO CHIHUAHUENSE DEL DEPORTE Y CULTURA FÍSICA

ALINEACIÓN AL PLAN ESTATAL DE DESARROLLO

E105T4 - SALUD, DESARROLLO HUMANO E IDENTIDAD CHIHUAHUA - CULTURA FÍSICA Y DEPORTE - RESPETO DE LOS DERECHOS HUMANOS

PROGRAMA - 2E104C1 - CONSERVACIÓN Y MANTENIMIENTO DE INSTALACIONES DEPORTIVAS

DEFINICIÓN	BENEFICIARIOS			
	TIPO	TOTAL	MUJERES	HOMBRES

Adecuación y mantenimiento a las instalaciones deportivas a cargo del Instituto Chihuahuense del Deporte y Cultura Física para la realización de actividad deportiva, física o recreativa en las mismas.	Instalaciones deportivas	22	0	0
--	--------------------------	----	---	---

Indicadores y Recursos Destinados a la Atención de Jóvenes

OBJETIVO A MEDIR		DATOS DEL INDICADOR		
NIVEL	RESUMEN NARRATIVO	NOMBRE	FÓRMULA	META
ACTIVIDAD C0101	Contratación de personal de limpieza y mantenimiento general	Porcentaje personal de limpieza y mantenimiento general contratado	de (PLMGC/PLMG de PC)*100	100.00
			PLMGC = Personas de limpieza y mantenimiento general contratadas	42.00
			PLMGPC = Personas de limpieza y mantenimiento general programadas	42.00
ACTIVIDAD C0201	Supervisión a las instalaciones deportivas a cargo del Instituto Chihuahuense del Deporte y Cultura Física	Porcentaje de (SR/SP)*100 a las instalaciones deportivas realizadas	SR = Supervisiones realizadas	100.00
			SP = Supervisiones programadas	12.00

GOBIERNO DEL ESTADO DE CHIHUAHUA
Presupuesto de Egresos para el Ejercicio Fiscal 2025
Presupuesto Basado en Resultados
Indicadores Transversales

426 - INSTITUTO CHIHUAHUENSE DE LA JUVENTUD

ALINEACIÓN AL PLAN ESTATAL DE DESARROLLO

E103T1 - SALUD, DESARROLLO HUMANO E IDENTIDAD CHIHUAHUA - JUVENTUD - PARTICIPACIÓN CIUDADANA

PROGRAMA - 1S022A1 - IMPULSANDO JUVENTUDES

DEFINICIÓN	BENEFICIARIOS			
	TIPO	TOTAL	MUJERES	HOMBRES
Entrega de becas y ayudas económicas y en especie a jóvenes de entre 12 y 29 Jóvenes años, destinadas a apoyar sus necesidades y proyectos personales, educativos o profesionales, y fomentar el desarrollo integral de los jóvenes chihuahuenses.		10,914	6,420	4,494

Indicadores y Recursos Destinados a la Atención de Jóvenes

OBJETIVO A MEDIR		DATOS DEL INDICADOR			
NIVEL	RESUMEN NARRATIVO	NOMBRE	FÓRMULA	META	
FIN	Contribuir a promover el desarrollo integral de los jóvenes chihuahuenses con el fin de que tengan mejores opciones de vida	Variación porcentual de población joven de 12 a 29 años de edad con ingreso inferior a la línea de bienestar	$((PPJILB/PPJI \text{ de } ILB_{-1}) - 1) * 100$	36.00	-2.70
ACTIVIDAD	Recepción de solicitudes económicas	Porcentaje de solicitudes recibidas	$(SR/SP) * 100$	440.00	100.00
	Aprobación de solicitudes económicas	Porcentaje de ayudas económicas aprobadas	$(NSA/NSAP) * 100$	440.00	100.00
			SR = Solicitudes recibidas SP = Solicitudes programadas NSA = Número de solicitudes aprobadas NSAP = Número de solicitudes aprobadas programadas	400.00	400.00

GOBIERNO DEL ESTADO DE CHIHUAHUA
Presupuesto de Egresos para el Ejercicio Fiscal 2025
Presupuesto Basado en Resultados
Indicadores Transversales

426 - INSTITUTO CHIHUAHUENSE DE LA JUVENTUD

ALINEACIÓN AL PLAN ESTATAL DE DESARROLLO

E103T1 - SALUD, DESARROLLO HUMANO E IDENTIDAD CHIHUAHUA - JUVENTUD - PARTICIPACIÓN CIUDADANA

PROGRAMA - 1S022A1 - IMPULSANDO JUVENTUDES

DEFINICIÓN	BENEFICIARIOS		
	TIPO	TOTAL	HOMBRES
		10,914	4,494

Entrega de becas y ayudas económicas y en especie a jóvenes de entre 12 y 29 Jóvenes años, destinadas a apoyar sus necesidades y proyectos personales, educativos o profesionales, y fomentar el desarrollo integral de los jóvenes chihuahuenses.

Indicadores y Recursos Destinados a la Atención de Jóvenes

OBJETIVO A MEDIR		DATOS DEL INDICADOR	
NIVEL	RESUMEN NARRATIVO	NOMBRE	FÓRMULA
PROPOSITO	Personas jóvenes de 12 a 29 años del estado de Chihuahua cuentan con apoyos que impulsan su calidad de vida	Porcentaje de personas jóvenes que reciben apoyos para impulsar proyectos	$(P/JRA/TPJECV \text{ años atendidos}) * 100$ $TPJECV = \text{Total de personas jóvenes de 12 a 29 años del Estado de Chihuahua en condición de vulnerabilidad}$
COMPONENTE C01	Becas para jóvenes auxilian en las actividades entregadas	Porcentaje de becas voluntarias entregadas	$(BE/BP) * 100$ BE = Becas entregadas BP = Becas programadas
ACTIVIDAD C0101	Recepción de solicitudes de beca	Porcentaje de solicitudes de beca recibidas	$(SR/SP) * 100$ SR = Solicitudes recibidas SP = Solicitudes programadas
			META
			100.00
			10,914.00
			10,914.00
			1,485.00
			1,485.00
			100.00
			55.00
			55.00

GOBIERNO DEL ESTADO DE CHIHUAHUA
Presupuesto de Egresos para el Ejercicio Fiscal 2025
Presupuesto Basado en Resultados
Indicadores Transversales

426 - INSTITUTO CHIHUAHUENSE DE LA JUVENTUD

ALINEACIÓN AL PLAN ESTATAL DE DESARROLLO

E103T1 - SALUD, DESARROLLO HUMANO E IDENTIDAD CHIHUAHUA - JUVENTUD - PARTICIPACIÓN CIUDADANA

PROGRAMA - 1S022A1 - IMPULSANDO JUVENTUDES

DEFINICIÓN	BENEFICIARIOS		
	TIPO	TOTAL	HOMBRES
		10,914	4,494

Entrega de becas y ayudas económicas y en especie a jóvenes de entre 12 y 29 Jóvenes años, destinadas a apoyar sus necesidades y proyectos personales, educativos o profesionales, y fomentar el desarrollo integral de los jóvenes chihuahuenses.

Indicadores y Recursos Destinados a la Atención de Jóvenes

OBJETIVO A MEDIR		DATOS DEL INDICADOR		
NIVEL	RESUMEN NARRATIVO	NOMBRE	FÓRMULA	META
COMPONENTE C02	Ayudas económicas brindadas a personas jóvenes para el desarrollo de proyectos otorgadas	Porcentaje de ayudas económicas brindadas para el desarrollo de proyectos otorgadas	AEO = Ayudas Económicas Otorgadas AEP = Ayudas Económicas Programadas	100.00 4,756.00 4,756.00
ACTIVIDAD C0202	Aprobación de proyectos recibidos	Porcentaje de proyectos aprobados	PA = Proyectos Aprobados PP = Proyectos Programados	100.00 2,556.00 2,556.00

GOBIERNO DEL ESTADO DE CHIHUAHUA
Presupuesto de Egresos para el Ejercicio Fiscal 2025
Presupuesto Basado en Resultados
Indicadores Transversales

426 - INSTITUTO CHIHUAHUENSE DE LA JUVENTUD

ALINEACIÓN AL PLAN ESTATAL DE DESARROLLO

E103T1 - SALUD, DESARROLLO HUMANO E IDENTIDAD CHIHUAHUA - JUVENTUD - PARTICIPACIÓN CIUDADANA

PROGRAMA - 2E029C1 - ATENCIÓN A LA JUVENTUD

DEFINICIÓN	BENEFICIARIOS		
	TIPO	TOTAL	HOMBRES

TIPO	TOTAL	MUJERES	HOMBRES
Acompañamiento, recreación, formación para adolescentes y jóvenes entre 12 y Jóvenes entre 12 a 29 años	62,500	31,250	31,250
29 años de edad en el estado de Chihuahua, que fomenten la participación juvenil para la prevención, empoderamiento y el acceso a herramientas y conocimientos que les permita un desarrollo integral.			

Indicadores y Recursos Destinados a la Atención de Jóvenes

OBJETIVO A MEDIR		DATOS DEL INDICADOR	
NIVEL	RESUMEN NARRATIVO	NOMBRE	FÓRMULA
FIN	Contribuir a promover el desarrollo integral de los jóvenes chihuahuenses con el fin de que tengan mejores opciones de vida mediante el desarrollo de sus habilidades en eventos de participación juvenil.	Variación porcentual de personas jóvenes *100 en de edad que participa en eventos de participación juvenil	$\frac{((PPJPEPJ/PPJPEPJ1)-1) * 100}{PPJPEPJ1}$ PPJPEPJ = Porcentaje de personas jóvenes de 12 a 29 años que participa en eventos de participación juvenil en el año actual PPJPEPJ1 = Porcentaje de personas jóvenes de 12 a 29 años que participa en eventos de participación juvenil en el año anterior
PROPOSITO	Las personas jóvenes de 12 a 29 años en el Estado de Chihuahua con mayor participación en actividades que les permitan fomentar sus habilidades para obtener mayor desarrollo personal.	Porcentaje de personas jóvenes que desarrollan sus habilidades	$\frac{(PJJDH/PJPAPH) * 100}{PJPAFH}$ PJJDH = Personas jóvenes que desarrollan sus habilidades PJPAFH = Total de personas jóvenes de 12 a 29 años del estado de Chihuahua en condiciones de vulnerabilidad

NOMBRE	FÓRMULA	META
62,500.00	62,500.00	0.00
62,499.00	62,499.00	
62,500.00	62,500.00	100.00
62,500.00	62,500.00	

GOBIERNO DEL ESTADO DE CHIHUAHUA
Presupuesto de Egresos para el Ejercicio Fiscal 2025
Presupuesto Basado en Resultados
Indicadores Transversales

426 - INSTITUTO CHIHUAHUENSE DE LA JUVENTUD

ALINEACIÓN AL PLAN ESTATAL DE DESARROLLO

E103T1 - SALUD, DESARROLLO HUMANO E IDENTIDAD CHIHUAHUA - JUVENTUD - PARTICIPACIÓN CIUDADANA

PROGRAMA - 2E029C1 - ATENCIÓN A LA JUVENTUD

DEFINICIÓN	BENEFICIARIOS			
	TIPO	TOTAL	MUJERES	HOMBRES

Acompañamiento, recreación, formación para adolescentes y jóvenes entre 12 y jóvenes entre 12 a 29 años 62,500 31,250 31,250

29 años de edad en el estado de Chihuahua, que fomenten la participación juvenil para la prevención, empoderamiento y el acceso a herramientas y conocimientos que les permita un desarrollo integral.

Indicadores y Recursos Destinados a la Atención de Jóvenes

OBJETIVO A MEDIR		DATOS DEL INDICADOR			
NIVEL	RESUMEN NARRATIVO	NOMBRE	FÓRMULA	META	
COMPONENTE C01	Eventos lúdico-formativos de participación juvenil para el desarrollo de habilidades realizadas.	Porcentaje de Eventos lúdico-formativos realizados para el desarrollo de habilidades.	ER = Eventos realizados EP = Eventos programados	139.00 139.00	100.00
ACTIVIDAD C0102	Inscripción de asistentes a eventos de participación juvenil.	Porcentaje de inscripciones de asistentes realizadas.	IAO = Inscripciones de Asistentes Obtenidas IAP = Inscripciones de Asistentes Programadas	139.00 139.00	100.00
COMPONENTE C02	Centros comunitarios facilitados para desempeñar proyectos juveniles de desarrollo.	Porcentaje de centros comunitarios facilitados para el desempeño de proyectos	CCF = Centros Comunitarios Facilitados CCP = Centros Comunitarios Programados	30.00 30.00	100.00

GOBIERNO DEL ESTADO DE CHIHUAHUA
Presupuesto de Egresos para el Ejercicio Fiscal 2025
Presupuesto Basado en Resultados
Indicadores Transversales

426 - INSTITUTO CHIHUAHUENSE DE LA JUVENTUD

ALINEACIÓN AL PLAN ESTATAL DE DESARROLLO

E103T1 - SALUD, DESARROLLO HUMANO E IDENTIDAD CHIHUAHUA - JUVENTUD - PARTICIPACIÓN CIUDADANA

PROGRAMA - 2E029C1 - ATENCIÓN A LA JUVENTUD

DEFINICIÓN	BENEFICIARIOS		
	TIPO	TOTAL	HOMBRES

TIPO	TOTAL	MUJERES	HOMBRES
Acompañamiento, recreación, formación para adolescentes y jóvenes entre 12 y jóvenes entre 12 a 29 años para la prevención, empoderamiento y el acceso a herramientas y conocimientos que les permita un desarrollo integral.	62,500	31,250	31,250

Indicadores y Recursos Destinados a la Atención de Jóvenes

OBJETIVO A MEDIR		DATOS DEL INDICADOR	
NIVEL	RESUMEN NARRATIVO	NOMBRE	FÓRMULA
ACTIVIDAD C0202	Ejecución de proyectos juveniles.	Porcentaje de proyectos ejecutados.	$PJE = \frac{\text{Proyectos Juveniles Ejecutados}}{\text{Proyectos Juveniles Recibidos}} \times 100$
COMPONENTE C03	Sesiones de acompañamiento para el fortalecimiento de habilidades brindadas.	Porcentaje de sesiones de acompañamiento consultivo brindadas.	$SAB = \frac{\text{Sesiones de Acompañamiento Brindadas}}{\text{Sesiones de Acompañamiento Programadas}} \times 100$
ACTIVIDAD C0302	Evaluación de participantes para orientación de acompañamiento consultivo.	Porcentaje de sesiones de evaluaciones de orientación realizadas.	$EOR = \frac{\text{Evaluaciones Orientación Realizadas}}{\text{Evaluaciones Orientación Programadas}} \times 100$

GOBIERNO DEL ESTADO DE CHIHUAHUA
Presupuesto de Egresos para el Ejercicio Fiscal 2025
Presupuesto Basado en Resultados
Indicadores Transversales

426 - INSTITUTO CHIHUAHUENSE DE LA JUVENTUD

ALINEACIÓN AL PLAN ESTATAL DE DESARROLLO

E103T4 - SALUD, DESARROLLO HUMANO E IDENTIDAD CHIHUAHUA - JUVENTUD - RESPETO DE LOS DERECHOS HUMANOS

PROGRAMA - 2P026L2 - INSTITUCIONALIZACIÓN DE LA PERSPECTIVA DE JUVENTUDES

DEFINICIÓN	BENEFICIARIOS		
	TIPO	TOTAL	HOMBRES

TIPO	TOTAL	MUJERES	HOMBRES
Plan de institucionalización de la perspectiva de juventudes en políticas de Personas mayores de 18 años	3,247	1,625	1,622
instituciones públicas para propiciar la igualdad de oportunidades entre años adolescentes, jóvenes y adultos en los diferentes espacios sociales.			

Indicadores y Recursos Destinados a la Atención de Jóvenes

OBJETIVO A MEDIR		DATOS DEL INDICADOR	
NIVEL	RESUMEN NARRATIVO	NOMBRE	FÓRMULA
FIN	Contribuir a promover el desarrollo integral de los jóvenes chihuahuenses con el fin de que tengan mejores opciones de vida mediante la colaboración de las juventudes para la resolución de problemas comunes	Variación porcentual de personas mayores de 18 años que han experimentado discriminación en el acceso a oportunidades de desarrollo integral.	$\frac{(\text{PPMEDAODI}_1 - \text{PPMEDAODI}_0)}{\text{PPMEDAODI}_0} \times 100$
			19.55
			19.59
			META
			-0.20

GOBIERNO DEL ESTADO DE CHIHUAHUA
Presupuesto de Egresos para el Ejercicio Fiscal 2025
Presupuesto Basado en Resultados
Indicadores Transversales

426 - INSTITUTO CHIHUAHUENSE DE LA JUVENTUD

ALINEACIÓN AL PLAN ESTATAL DE DESARROLLO

E103T4 - SALUD, DESARROLLO HUMANO E IDENTIDAD CHIHUAHUA - JUVENTUD - RESPETO DE LOS DERECHOS HUMANOS

PROGRAMA - 2P026L2 - INSTITUCIONALIZACIÓN DE LA PERSPECTIVA DE JUVENTUDES

DEFINICIÓN	BENEFICIARIOS			
	TIPO	TOTAL	MUJERES	HOMBRES

Plan de institucionalización de la perspectiva de juventudes en políticas de Personas mayores de 18 años
instituciones públicas para propiciar la igualdad de oportunidades entre años
adolescentes, jóvenes y adultos en los diferentes espacios sociales.

3,247

1,625

1,622

Indicadores y Recursos Destinados a la Atención de Jóvenes

OBJETIVO A MEDIR		DATOS DEL INDICADOR	
NIVEL	RESUMEN NARRATIVO	NOMBRE	FÓRMULA
ACTIVIDAD C0102	Evaluación de participantes para la orientación de capacitación para la implementación de la perspectiva de juventudes	la Porcentaje de participantes de capacitaciones que fueron evaluados para la orientación de capacitación para la implementación de la perspectiva de juventudes	EPR = Evaluaciones de Participantes Realizadas EPP = Evaluaciones de Participantes Programadas
			3,000.00 3,000.00
COMPONENTE C02	Gestiones de políticas públicas por consejos Realizadas	Porcentaje de gestiones políticas públicas por realizadas por consejos	GPPR = Gestiones de Políticas Públicas Realizadas GPP = Gestiones de Políticas Públicas Programadas
			30.00 30.00
			100.00

GOBIERNO DEL ESTADO DE CHIHUAHUA
Presupuesto de Egresos para el Ejercicio Fiscal 2025
Presupuesto Basado en Resultados
Indicadores Transversales

426 - INSTITUTO CHIHUAHUENSE DE LA JUVENTUD

ALINEACIÓN AL PLAN ESTATAL DE DESARROLLO

E103T4 - SALUD, DESARROLLO HUMANO E IDENTIDAD CHIHUAHUA - JUVENTUD - RESPETO DE LOS DERECHOS HUMANOS

PROGRAMA - 2P026L2 - INSTITUCIONALIZACIÓN DE LA PERSPECTIVA DE JUVENTUDES

DEFINICIÓN	BENEFICIARIOS			
	TIPO	TOTAL	MUJERES	HOMBRES

Plan de institucionalización de la perspectiva de juventudes en políticas de Personas mayores de 18 instituciones públicas para propiciar la igualdad de oportunidades entre años adolescentes, jóvenes y adultos en los diferentes espacios sociales. 3,247 1,625 1,622

Indicadores y Recursos Destinados a la Atención de Jóvenes

OBJETIVO A MEDIR		DATOS DEL INDICADOR		
NIVEL	RESUMEN NARRATIVO	NOMBRE	FÓRMULA	META
ACTIVIDAD C0201	Difusión de la convocatoria	Porcentaje de convocatorias difundidas	CD = Convocatorias Difundidas	100.00
			CP = Convocatorias Programadas	30.00
ACTIVIDAD C0202	Socialización de políticas públicas por gestionar	Porcentaje de políticas públicas que fueron socializadas para su gestión	PPS = Políticas Públicas Socializadas PPPS = Políticas Públicas Programadas de Socializar	100.00
COMPONENTE C03	Proyectos para la resolución de problemas comunitarios, escolares y laborales realizados	Porcentaje de proyectos para la resolución de problemas comunitarios, escolares y laborales que fueron realizados	PR = Proyectos Realizados PP = Proyectos Programados	100.00

GOBIERNO DEL ESTADO DE CHIHUAHUA
Presupuesto de Egresos para el Ejercicio Fiscal 2025
Presupuesto Basado en Resultados
Indicadores Transversales

426 - INSTITUTO CHIHUAHUENSE DE LA JUVENTUD

ALINEACIÓN AL PLAN ESTATAL DE DESARROLLO

E103T4 - SALUD, DESARROLLO HUMANO E IDENTIDAD CHIHUAHUA - JUVENTUD - RESPETO DE LOS DERECHOS HUMANOS

PROGRAMA - 2P026L2 - INSTITUCIONALIZACIÓN DE LA PERSPECTIVA DE JUVENTUDES

DEFINICIÓN	BENEFICIARIOS			
	TIPO	TOTAL	MUJERES	HOMBRES

Plan de institucionalización de la perspectiva de juventudes en políticas de Personas mayores de 18 instituciones públicas para propiciar la igualdad de oportunidades entre años adolescentes, jóvenes y adultos en los diferentes espacios sociales. 3,247 1,625 1,622

Indicadores y Recursos Destinados a la Atención de Jóvenes

OBJETIVO A MEDIR		DATOS DEL INDICADOR	
NIVEL	RESUMEN NARRATIVO	NOMBRE	FÓRMULA
ACTIVIDAD C0301	Inscripción de participantes	Porcentaje de participantes inscritos	$\frac{PI}{PPI} * 100$ PI = Personas Inscritas PPI = Personas Programadas para Inscribirse
ACTIVIDAD C0302	Ejecución de proyectos para resolución de problemas	la Porcentaje de proyectos para la resolución de problemas que fueron ejecutados	$\frac{PE}{PPE} * 100$ PE = Proyectos Ejecutados PPE = Proyectos Programados de Ejecutar
			150.00 100.00 150.00 100.00

GOBIERNO DEL ESTADO DE CHIHUAHUA
Presupuesto de Egresos para el Ejercicio Fiscal 2025
Presupuesto Basado en Resultados
Indicadores Transversales

431 - UNIVERSIDAD POLITÉCNICA DE CHIHUAHUA

ALINEACIÓN AL PLAN ESTATAL DE DESARROLLO

E104T4 - SALUD, DESARROLLO HUMANO E IDENTIDAD CHIHUAHUA - EDUCACIÓN - RESPETO DE LOS DERECHOS HUMANOS

PROGRAMA - 2E140C1 - VINCULACIÓN, EXTENSIÓN Y SERVICIOS ACADÉMICOS EN EDUCACIÓN MEDIA SUPERIOR Y SUPERIOR

DEFINICIÓN	BENEFICIARIOS			
	TIPO	TOTAL	MUJERES	HOMBRES

Fortalecer los esquemas de vinculación de los estudiantes próximos a egresar de educación superior con el sector educativo, social y productivo que incidan en el bienestar social, el crecimiento económico y la transferencia de conocimientos científicos, tecnológicos y oportuna de recursos. Así como la difusión y divulgación disposición transparente y oportuna de recursos. Así como la difusión y divulgación del arte, la cultura y la ciencia en conjunto con la promoción del deporte para fortalecimiento de la formación integral de manera incluyente y con sentido humanista que aporte soluciones innovadoras al entorno.	Estudiantes	781	206	575
---	-------------	-----	-----	-----

Indicadores y Recursos Destinados a la Atención de Jóvenes

OBJETIVO A MEDIR		DATOS DEL INDICADOR		
NIVEL	RESUMEN NARRATIVO	NOMBRE	FÓRMULA	META
FIN	Contribuir a ampliar la cobertura a nivel estatal en materia educativa, mediante la implementación de un programa fortalecido de captación de alumnos y alumnas.	Porcentaje de (TES/TEE)*100 de (TES/TEE)*100 de	TES = Total de empleadores satisfechos TEE = Total de empleadores encuestados	100.00
PROPOSITO	Los egresados de la Universidad Politécnica representan un aumento del porcentaje de mano de obra en sectores productivos estratégicos de la región del estado de Chihuahua	Porcentaje de (NEC/NTE)*100 de	NEC = Número de Egresados Colocados NTE = Número total de egresados egreso	59.70

GOBIERNO DEL ESTADO DE CHIHUAHUA
Presupuesto de Egresos para el Ejercicio Fiscal 2025
Presupuesto Basado en Resultados
Indicadores Transversales

431 - UNIVERSIDAD POLITÉCNICA DE CHIHUAHUA

ALINEACIÓN AL PLAN ESTATAL DE DESARROLLO

E104T4 - SALUD, DESARROLLO HUMANO E IDENTIDAD CHIHUAHUA - EDUCACIÓN - RESPETO DE LOS DERECHOS HUMANOS

PROGRAMA - 2E140C1 - VINCULACIÓN, EXTENSIÓN Y SERVICIOS ACADÉMICOS EN EDUCACIÓN MEDIA SUPERIOR Y SUPERIOR

DEFINICIÓN	BENEFICIARIOS			
	TIPO	TOTAL	MUJERES	HOMBRES

Fortalecer los esquemas de vinculación de los estudiantes próximos a egresar de educación superior con el sector educativo, social y productivo que incidan en el bienestar social, el crecimiento económico y la transferencia de conocimientos científicos, tecnológicos con un alto grado de responsabilidad social, mediante la disposición transparente y oportuna de recursos. Así como la difusión y divulgación del arte, la cultura y la ciencia en conjunto con la promoción del deporte para fortalecer la formación integral de manera incluyente y con sentido humanista que aporte soluciones innovadoras al entorno.	Estudiantes	781	206	575
---	-------------	-----	-----	-----

Indicadores y Recursos Destinados a la Atención de Jóvenes

OBJETIVO A MEDIR		DATOS DEL INDICADOR		
NIVEL	RESUMEN NARRATIVO	NOMBRE	FÓRMULA	META
COMPONENTE C01	Oferta educativa diversificada y proporcionada de manera equitativa e incluyente	Porcentaje de programas académicos nuevos	$PNA = \frac{(PNA/PNPA)}{100}$	2.00
			$PNPA = \frac{\text{Programas Nuevos Planeados por Abrir}}{\text{Programas Nuevos Aperturados}}$	2.00
ACTIVIDAD C0101	Realización de Trabajo para programas educativos	Análisis Situacional del Trabajo actualizado	$TPAA = \frac{\text{Total de Programas con AST Actualizado}}{\text{Total de Programas Susceptibles de Actualización}}$	3.00
			$TPSA = \frac{\text{Total de Programas Susceptibles de Actualización}}{\text{Total de Programas Susceptibles de Actualización}}$	3.00
			$TPAA = \frac{\text{Total de Programas con AST Actualizado}}{\text{Total de Programas Susceptibles de Actualización}}$	3.00
			$TPSA = \frac{\text{Total de Programas Susceptibles de Actualización}}{\text{Total de Programas Susceptibles de Actualización}}$	3.00
			$PNPA = \frac{\text{Programas Nuevos Planeados por Abrir}}{\text{Programas Nuevos Aperturados}}$	2.00
			$PNA = \frac{(PNA/PNPA)}{100}$	2.00
			$TPAA = \frac{\text{Total de Programas con AST Actualizado}}{\text{Total de Programas Susceptibles de Actualización}}$	3.00
			$TPSA = \frac{\text{Total de Programas Susceptibles de Actualización}}{\text{Total de Programas Susceptibles de Actualización}}$	3.00

GOBIERNO DEL ESTADO DE CHIHUAHUA
Presupuesto de Egresos para el Ejercicio Fiscal 2025
Presupuesto Basado en Resultados
Indicadores Transversales

431 - UNIVERSIDAD POLITÉCNICA DE CHIHUAHUA

ALINEACIÓN AL PLAN ESTATAL DE DESARROLLO

E104T4 - SALUD, DESARROLLO HUMANO E IDENTIDAD CHIHUAHUA - EDUCACIÓN - RESPETO DE LOS DERECHOS HUMANOS

PROGRAMA - 2E140C1 - VINCULACIÓN, EXTENSIÓN Y SERVICIOS ACADÉMICOS EN EDUCACIÓN MEDIA SUPERIOR Y SUPERIOR

DEFINICIÓN	BENEFICIARIOS			
	TIPO	TOTAL	MUJERES	HOMBRES

Fortalecer los esquemas de vinculación de los estudiantes próximos a egresar de educación superior con el sector educativo, social y productivo que incidan en el bienestar social, el crecimiento económico y la transferencia de conocimientos científicos, tecnológicos con un alto grado de responsabilidad social, mediante la disposición transparente y oportuna de recursos. Así como la difusión y divulgación del arte, la cultura y la ciencia en conjunto con la promoción del deporte para fortalecer la formación integral de manera incluyente y con sentido humanista que aporte soluciones innovadoras al entorno.	Estudiantes	781	206	575
---	-------------	-----	-----	-----

Indicadores y Recursos Destinados a la Atención de Jóvenes

OBJETIVO A MEDIR		DATOS DEL INDICADOR		
NIVEL	RESUMEN NARRATIVO	NOMBRE	FÓRMULA	META
ACTIVIDAD C0102	Implementación de posgrados	Porcentaje de posgrados operando	$TPO = \text{Total de Posgrados Operando}$ $TP = \text{Total de Posgrados}$	100.00
COMPONENTE C02	Difusión adecuada y pertinente realizada	Porcentaje de cumplimiento del Programa Integral de posicionamiento	$TAR = \text{Total de acciones realizadas}$ $TAP = \text{Total de acciones programadas}$	100.00
ACTIVIDAD C0201	Participación en ferias vocacionales de educación superior	Porcentaje de ferias vocacionales superiores	$FVA = \text{Ferias vocacionales atendidas}$ $FPV = \text{Ferias vocacionales programadas}$	100.00

GOBIERNO DEL ESTADO DE CHIHUAHUA
Presupuesto de Egresos para el Ejercicio Fiscal 2025
Presupuesto Basado en Resultados
Indicadores Transversales

431 - UNIVERSIDAD POLITÉCNICA DE CHIHUAHUA

ALINEACIÓN AL PLAN ESTATAL DE DESARROLLO

E104T4 - SALUD, DESARROLLO HUMANO E IDENTIDAD CHIHUAHUA - EDUCACIÓN - RESPETO DE LOS DERECHOS HUMANOS

PROGRAMA - 2E140C1 - VINCULACIÓN, EXTENSIÓN Y SERVICIOS ACADÉMICOS EN EDUCACIÓN MEDIA SUPERIOR Y SUPERIOR

DEFINICIÓN	BENEFICIARIOS			
	TIPO	TOTAL	MUJERES	HOMBRES

Fortalecer los esquemas de vinculación de los estudiantes próximos a egresar de educación superior con el sector educativo, social y productivo que incidan en el bienestar social, el crecimiento económico y la transferencia de conocimientos científicos, tecnológicos con un alto grado de responsabilidad social, mediante la disposición transparente y oportuna de recursos. Así como la difusión y divulgación del arte, la cultura y la ciencia en conjunto con la promoción del deporte para fortalecimiento de la formación integral de manera incluyente y con sentido humanista que aporte soluciones innovadoras al entorno.	Estudiantes	781	206	575
---	-------------	-----	-----	-----

Indicadores y Recursos Destinados a la Atención de Jóvenes

OBJETIVO A MEDIR		DATOS DEL INDICADOR	
NIVEL	RESUMEN NARRATIVO	NOMBRE	FÓRMULA
ACTIVIDAD C0202	Evaluación de los resultados del programa de difusión	Porcentaje efectividad de estrategias	de $(TAE/TAP)*100$ TAE = Total de Acciones Efectivas TAP = Total de Acciones Programadas
COMPONENTE C03	Programa deportivo y cultural fortalecido	Porcentaje estudiantes participando en actividades del programa	de $(EP/TM)*100$ EP = Estudiantes Participando TM = Total de Matricula
			15.00 15.00 100.00 100.00

GOBIERNO DEL ESTADO DE CHIHUAHUA
Presupuesto de Egresos para el Ejercicio Fiscal 2025
Presupuesto Basado en Resultados
Indicadores Transversales

431 - UNIVERSIDAD POLITÉCNICA DE CHIHUAHUA

ALINEACIÓN AL PLAN ESTATAL DE DESARROLLO

E104T4 - SALUD, DESARROLLO HUMANO E IDENTIDAD CHIHUAHUA - EDUCACIÓN - RESPETO DE LOS DERECHOS HUMANOS

PROGRAMA - 2E140C1 - VINCULACIÓN, EXTENSIÓN Y SERVICIOS ACADÉMICOS EN EDUCACIÓN MEDIA SUPERIOR Y SUPERIOR

DEFINICIÓN	BENEFICIARIOS			
	TIPO	TOTAL	MUJERES	HOMBRES

Fortalecer los esquemas de vinculación de los estudiantes próximos a egresar de educación superior con el sector educativo, social y productivo que incidan en el bienestar social, el crecimiento económico y la transferencia de conocimientos científicos, tecnológicos con un alto grado de responsabilidad social, mediante la disposición transparente y oportuna de recursos. Así como la difusión y divulgación del arte, la cultura y la ciencia en conjunto con la promoción del deporte para fortalecer la formación integral de manera incluyente y con sentido humanista que aporte soluciones innovadoras al entorno.	Estudiantes	781	206	575
---	-------------	-----	-----	-----

Indicadores y Recursos Destinados a la Atención de Jóvenes

OBJETIVO A MEDIR		DATOS DEL INDICADOR		
NIVEL	RESUMEN NARRATIVO	NOMBRE	FÓRMULA	META
ACTIVIDAD C0301	Implementación de carnet para actividades culturales, deportivas y/o académicas	Porcentaje asistente en actividades culturales y deportivas	de (ECC/TEC) *100 en TEC = Estudiantes con Carnet Cultural	100.00
ACTIVIDAD C0302	Participación en eventos culturales o académicos estatales, nacionales e internacionales	Porcentaje de estudiantes participando en los eventos	EPE = Estudiantes Participando en Eventos TEER = Total de estudiantes en equipos representativos	100.00

GOBIERNO DEL ESTADO DE CHIHUAHUA
Presupuesto de Egresos para el Ejercicio Fiscal 2025
Presupuesto Basado en Resultados
Indicadores Transversales

431 - UNIVERSIDAD POLITÉCNICA DE CHIHUAHUA

ALINEACIÓN AL PLAN ESTATAL DE DESARROLLO

E104T4 - SALUD, DESARROLLO HUMANO E IDENTIDAD CHIHUAHUA - EDUCACIÓN - RESPETO DE LOS DERECHOS HUMANOS

PROGRAMA - 2E140C1 - VINCULACIÓN, EXTENSIÓN Y SERVICIOS ACADÉMICOS EN EDUCACIÓN MEDIA SUPERIOR Y SUPERIOR

DEFINICIÓN	BENEFICIARIOS		
	TIPO	TOTAL	HOMBRES

Fortalecer los esquemas de vinculación de los estudiantes próximos a egresar de educación superior con el sector educativo, social y productivo que incidan en el bienestar social, el crecimiento económico y la transferencia de conocimientos científicos, tecnológicos con un alto grado de responsabilidad social, mediante la disposición transparente y oportuna de recursos. Así como la difusión y divulgación del arte, la cultura y la ciencia en conjunto con la promoción del deporte para fortalecer la formación integral de manera incluyente y con sentido humanista que aporte soluciones innovadoras al entorno.	Estudiantes	781	206	575
---	-------------	-----	-----	-----

Indicadores y Recursos Destinados a la Atención de Jóvenes

OBJETIVO A MEDIR		DATOS DEL INDICADOR			
NIVEL	RESUMEN NARRATIVO	NOMBRE	FÓRMULA	META	
ACTIVIDAD C0303	Realización de actividades de unidad de equidad de género	de la Porcentaje actividades programadas por la Unidad de género	de $(NR/TA)*100$ realizadas TA = Total de actividades programadas	3.00 3.00	100.00
COMPONENTE C04	Estudiantes colocados en empresas para proyecto de Estadía	de Porcentaje estudiantes colocados	de $(EE/TEE)*100$	EE = Estudiantes en estadías TEE = Total de estudiante en 10° cuatrimestre	100.00 130.00

GOBIERNO DEL ESTADO DE CHIHUAHUA
Presupuesto de Egresos para el Ejercicio Fiscal 2025
Presupuesto Basado en Resultados
Indicadores Transversales

431 - UNIVERSIDAD POLITÉCNICA DE CHIHUAHUA

ALINEACIÓN AL PLAN ESTATAL DE DESARROLLO

E104T4 - SALUD, DESARROLLO HUMANO E IDENTIDAD CHIHUAHUA - EDUCACIÓN - RESPETO DE LOS DERECHOS HUMANOS

PROGRAMA - 2E140C1 - VINCULACIÓN, EXTENSIÓN Y SERVICIOS ACADÉMICOS EN EDUCACIÓN MEDIA SUPERIOR Y SUPERIOR

DEFINICIÓN	BENEFICIARIOS			
	TIPO	TOTAL	MUJERES	HOMBRES

Fortalecer los esquemas de vinculación de los estudiantes próximos a egresar de educación superior con el sector educativo, social y productivo que incidan en el bienestar social, el crecimiento económico y la transferencia de conocimientos científicos, tecnológicos con un alto grado de responsabilidad social, mediante la disposición transparente y oportuna de recursos. Así como la difusión y divulgación del arte, la cultura y la ciencia en conjunto con la promoción del deporte para fortalecer la formación integral de manera incluyente y con sentido humanista que aporte soluciones innovadoras al entorno.	Estudiantes	781	206	575
---	-------------	-----	-----	-----

Indicadores y Recursos Destinados a la Atención de Jóvenes

OBJETIVO A MEDIR		DATOS DEL INDICADOR			
NIVEL	RESUMEN NARRATIVO	NOMBRE	FÓRMULA	META	
ACTIVIDAD C0401	Gestión de convenios para la comunidad universitaria.	la Porcentaje de nuevos organismos integrados al programa VIDA	de (NO/NOG)*100 en el programa VIDA NOG = Número de organismos gestionados	11.00 11.00	100.00
ACTIVIDAD C0402	Convenios con instituciones privadas firmados	Porcentaje de convenios realizados con organismos públicos y privados	de (NCP/CP)*100 NCP = Nuevos convenios firmados CP = Convenios Programados a firma	6.00 6.00	100.00

GOBIERNO DEL ESTADO DE CHIHUAHUA
Presupuesto de Egresos para el Ejercicio Fiscal 2025
Presupuesto Basado en Resultados
Indicadores Transversales

431 - UNIVERSIDAD POLITÉCNICA DE CHIHUAHUA

ALINEACIÓN AL PLAN ESTATAL DE DESARROLLO

E104T4 - SALUD, DESARROLLO HUMANO E IDENTIDAD CHIHUAHUA - EDUCACIÓN - RESPETO DE LOS DERECHOS HUMANOS

PROGRAMA - 2E140C1 - VINCULACIÓN, EXTENSIÓN Y SERVICIOS ACADÉMICOS EN EDUCACIÓN MEDIA SUPERIOR Y SUPERIOR

DEFINICIÓN	BENEFICIARIOS			
	TIPO	TOTAL	MUJERES	HOMBRES

Fortalecer los esquemas de vinculación de los estudiantes próximos a egresar de educación superior con el sector educativo, social y productivo que incidan en el bienestar social, el crecimiento económico y la transferencia de conocimientos científicos, tecnológicos con un alto grado de responsabilidad social, mediante la disposición transparente y oportuna de recursos. Así como la difusión y divulgación del arte, la cultura y la ciencia en conjunto con la promoción del deporte para fortalecer la formación integral de manera incluyente y con sentido humanista que aporte soluciones innovadoras al entorno.	Estudiantes	781	206	575
---	-------------	-----	-----	-----

Indicadores y Recursos Destinados a la Atención de Jóvenes

OBJETIVO A MEDIR		DATOS DEL INDICADOR		
NIVEL	RESUMEN NARRATIVO	NOMBRE	FÓRMULA	META
COMPONENTE C05	Servicios al exterior y educación continua realizados	Porcentaje de cursos impartidos *100	NCR = Número de cursos realizados NCO = Número de cursos ofertados	100.00
ACTIVIDAD C0501	Realización de programa de servicios al exterior realizado	Porcentaje actividades realizadas	AR = Actividades realizadas AP = Actividades programadas	100.00
ACTIVIDAD C0502	Educación continua proporcionada	Porcentaje cursos capacitaciones proporcionados	CI = Cursos impartidos CP = Cursos planificados	100.00

GOBIERNO DEL ESTADO DE CHIHUAHUA
Presupuesto de Egresos para el Ejercicio Fiscal 2025
Presupuesto Basado en Resultados
Indicadores Transversales

431 - UNIVERSIDAD POLITÉCNICA DE CHIHUAHUA

ALINEACIÓN AL PLAN ESTATAL DE DESARROLLO

E104T4 - SALUD, DESARROLLO HUMANO E IDENTIDAD CHIHUAHUA - EDUCACIÓN - RESPETO DE LOS DERECHOS HUMANOS

PROGRAMA - 2E146C1 - CALIDAD EN LOS SERVICIOS DE EDUCACIÓN SUPERIOR TECNOLÓGICA

DEFINICIÓN	BENEFICIARIOS			
	TIPO	TOTAL	MUJERES	HOMBRES

Asegurar la calidad educativa de las alumnas y alumnos mediante programas educativos acreditados y/o evaluados y la disposición de recursos humanos, materiales y financieros necesarios para la operación del sistema educativo estatal, incluye actividades de la unidad central y unidades de apoyo académico administrativo, así como de planeación, organización, dirección, evaluación, control, seguimiento, transparencia y rendición de cuentas; todo el proceso bajo los principios de eficacia, eficiencia, calidad y economía.	Estudiantes	781	206	575
--	-------------	-----	-----	-----

Indicadores y Recursos Destinados a la Atención de Jóvenes

NIVEL	OBJETIVO A MEDIR	RESUMEN NARRATIVO	NOMBRE	DATOS DEL INDICADOR	
				FÓRMULA	META
FIN	Contribuir a mejorar la calidad de la educación de nivel superior mediante programas académicos equitativos e incluyentes que cumplan con los estándares de calidad a nivel nacional.	Contribuir a mejorar la calidad de la educación de nivel superior mediante programas académicos equitativos e incluyentes que cumplan con los estándares de calidad a nivel nacional.	Porcentaje de nivel superior mediante programas académicos equitativos e incluyentes que cumplan con los estándares de calidad a nivel nacional.	de (NECT/NTEG)*100	61.00
PROPOSITO	Estudiantes de la Politécnica reciben calidad en los servicios educativos brindados.	Estudiantes de la Politécnica reciben calidad en los servicios educativos brindados.	Variación en los porcentajes de estudiantes atendidos en la universidad	EAUA = Estudiantes atendidos en la universidad en el año actual EAUA_1 = Estudiantes atendidos en la universidad en el año anterior	781.00 737.00
COMPONENTE C01	Profesionalización y actualización personal docente y administrativo realizado.	Profesionalización y actualización personal docente y administrativo realizado.	Porcentaje de cumplimiento del programa de capacitación.	CR = Capacitaciones Realizadas CP = Capacitaciones Programadas	33.00 33.00
					100.00

GOBIERNO DEL ESTADO DE CHIHUAHUA
Presupuesto de Egresos para el Ejercicio Fiscal 2025
Presupuesto Basado en Resultados
Indicadores Transversales

431 - UNIVERSIDAD POLITÉCNICA DE CHIHUAHUA

ALINEACIÓN AL PLAN ESTATAL DE DESARROLLO

E104T4 - SALUD, DESARROLLO HUMANO E IDENTIDAD CHIHUAHUA - EDUCACIÓN - RESPETO DE LOS DERECHOS HUMANOS

PROGRAMA - 2E146C1 - CALIDAD EN LOS SERVICIOS DE EDUCACIÓN SUPERIOR TECNOLÓGICA

DEFINICIÓN	BENEFICIARIOS			
	TIPO	TOTAL	MUJERES	HOMBRES

Asegurar la calidad educativa de las alumnas y alumnos mediante programas educativos acreditados y/o evaluados y la disposición de recursos humanos, materiales y financieros necesarios para la operación del sistema educativo estatal, incluye actividades de la unidad central y unidades de apoyo académico administrativo, así como de planeación, organización, dirección, evaluación, control, seguimiento, transparencia y rendición de cuentas; todo el proceso bajo los principios de eficacia, eficiencia, calidad y economía.	Estudiantes	781	206	575
--	-------------	-----	-----	-----

Indicadores y Recursos Destinados a la Atención de Jóvenes

OBJETIVO A MEDIR		DATOS DEL INDICADOR			
NIVEL	RESUMEN NARRATIVO	NOMBRE	FÓRMULA	META	
ACTIVIDAD C0101	Capacitación al personal docente y administrativo para mejorar habilidades y conocimientos.	Porcentaje de Personal docente y administrativo capacitado	$(CC/TC)*100$	200.00 200.00	100.00
ACTIVIDAD C0102	Impulsar la investigación entre docentes para el desarrollo profesional	Porcentaje de investigaciones aceptadas	$(TIA/TIP)*100$	2.00 2.00	100.00
ACTIVIDAD C0103	Realización de reuniones de cuerpos colegiados durante el año	Porcentaje de Reuniones de Cuerpos Colegiados Realizadas	$(RR/RP)*100$	12.00 12.00	100.00

GOBIERNO DEL ESTADO DE CHIHUAHUA
Presupuesto de Egresos para el Ejercicio Fiscal 2025
Presupuesto Basado en Resultados
Indicadores Transversales

431 - UNIVERSIDAD POLITÉCNICA DE CHIHUAHUA

ALINEACIÓN AL PLAN ESTATAL DE DESARROLLO

E104T4 - SALUD, DESARROLLO HUMANO E IDENTIDAD CHIHUAHUA - EDUCACIÓN - RESPETO DE LOS DERECHOS HUMANOS

PROGRAMA - 2E146C1 - CALIDAD EN LOS SERVICIOS DE EDUCACIÓN SUPERIOR TECNOLÓGICA

DEFINICIÓN	BENEFICIARIOS			
	TIPO	TOTAL	MUJERES	HOMBRES

Asegurar la calidad educativa de las alumnas y alumnos mediante programas educativos acreditados y/o evaluados y la disposición de recursos humanos, materiales y financieros necesarios para la operación del sistema educativo estatal, incluye actividades de la unidad central y unidades de apoyo académico administrativo, así como de planeación, organización, dirección, evaluación, control, seguimiento, transparencia y rendición de cuentas; todo el proceso bajo los principios de eficacia, eficiencia, calidad y economía.	Estudiantes	781	206	575
--	-------------	-----	-----	-----

Indicadores y Recursos Destinados a la Atención de Jóvenes

OBJETIVO A MEDIR		DATOS DEL INDICADOR		
NIVEL	RESUMEN NARRATIVO	NOMBRE	FÓRMULA	META
COMPONENTE C02	Servicios y apoyos a los estudiantes otorgados	Porcentaje de servicios otorgados a la comunidad educativa de (SAO/SAP) y *100	SAO = Servicios y apoyos otorgados SAP = Servicios y apoyos programados	42.00 42.00
ACTIVIDAD C0201	Convocaría para la participación al programa de becas internas y externas	Porcentaje de estudiantes con becas de (EB/MA)*100	EB = Estudiantes con Beca MA = Matrícula Alcanzada	225.00 225.00
ACTIVIDAD C0202	Cumplimiento al programa de visitas de alumnos a empresas	Porcentaje de visitas alumnos a empresas de (NAR/NAP) de *100	NAR = Número de visitas realizadas NAP = Número de visitas programadas	20.00 20.00

GOBIERNO DEL ESTADO DE CHIHUAHUA
Presupuesto de Egresos para el Ejercicio Fiscal 2025
Presupuesto Basado en Resultados
Indicadores Transversales

431 - UNIVERSIDAD POLITÉCNICA DE CHIHUAHUA

ALINEACIÓN AL PLAN ESTATAL DE DESARROLLO

E104T4 - SALUD, DESARROLLO HUMANO E IDENTIDAD CHIHUAHUA - EDUCACIÓN - RESPETO DE LOS DERECHOS HUMANOS

PROGRAMA - 2E146C1 - CALIDAD EN LOS SERVICIOS DE EDUCACIÓN SUPERIOR TECNOLÓGICA

DEFINICIÓN	BENEFICIARIOS			
	TIPO	TOTAL	MUJERES	HOMBRES

Asegurar la calidad educativa de las alumnas y alumnos mediante programas educativos acreditados y/o evaluados y la disposición de recursos humanos, materiales y financieros necesarios para la operación del sistema educativo estatal, incluye actividades de la unidad central y unidades de apoyo académico administrativo, así como de planeación, organización, dirección, evaluación, control, seguimiento, transparencia y rendición de cuentas; todo el proceso bajo los principios de eficacia, eficiencia, calidad y economía.

781	206	575
-----	-----	-----

Indicadores y Recursos Destinados a la Atención de Jóvenes

NIVEL	OBJETIVO A MEDIR	RESUMEN NARRATIVO	NOMBRE	DATOS DEL INDICADOR		
				FÓRMULA	META	
ACTIVIDAD C0203	Facilitación de Participación y Traslado de Estudiantes en Eventos Nacionales e Internacionales	Porcentaje de estudiantes participando	de (EPE/TM)*100	EPE = Estudiantes participando en eventos TM = Total de la Matrícula	50.00 50.00	100.00
COMPONENTE C03	Acompañamiento académico brindado de manera equitativa e incluyente	Porcentaje de estudiantes con acompañamiento académico.	de (ERA/TM)*100	ERA = Estudiantes que reciben acompañamiento académico TM = Total de Matrícula	1,800.00 1,800.00	100.00
ACTIVIDAD C0301	Reforzamiento del Programa de Asesorías y Tutorías a los Alumnos	Porcentaje de estudiantes que participan en actividades complementarias del programa	de (EP/TM)*100	EP = Estudiantes Participando TM = Total de Matrícula	900.00 900.00	100.00

GOBIERNO DEL ESTADO DE CHIHUAHUA
Presupuesto de Egresos para el Ejercicio Fiscal 2025
Presupuesto Basado en Resultados
Indicadores Transversales

431 - UNIVERSIDAD POLITÉCNICA DE CHIHUAHUA

ALINEACIÓN AL PLAN ESTATAL DE DESARROLLO

E104T4 - SALUD, DESARROLLO HUMANO E IDENTIDAD CHIHUAHUA - EDUCACIÓN - RESPETO DE LOS DERECHOS HUMANOS

PROGRAMA - 2E146C1 - CALIDAD EN LOS SERVICIOS DE EDUCACIÓN SUPERIOR TECNOLÓGICA

DEFINICIÓN	BENEFICIARIOS			
	TIPO	TOTAL	MUJERES	HOMBRES

Asegurar la calidad educativa de las alumnas y alumnos mediante programas educativos acreditados y/o evaluados y la disposición de recursos humanos, materiales y financieros necesarios para la operación del sistema educativo estatal, incluye actividades de la unidad central y unidades de apoyo académico administrativo, así como de planeación, organización, dirección, evaluación, control, seguimiento, transparencia y rendición de cuentas; todo el proceso bajo los principios de eficacia, eficiencia, calidad y economía.

TIPO	TOTAL	MUJERES	HOMBRES
Estudiantes	781	206	575

Indicadores y Recursos Destinados a la Atención de Jóvenes

NIVEL	OBJETIVO A MEDIR	RESUMEN NARRATIVO	NOMBRE	DATOS DEL INDICADOR		
				FÓRMULA	META	
ACTIVIDAD C0302	Creación de proyectos multidisciplinarios en docentes	de estudiantes y proyectos multidisciplinarios	Promedio de (PMR/PMP)	PMR = Proyectos multidisciplinarios realizados PMP = Proyectos multidisciplinarios planeados	11.00 11.00	1.00
ACTIVIDAD C0303	Incrementación del Número de Prácticas en Laboratorios y Talleres	de estudiantes realizando prácticas en laboratorios	de (ERP/TM)*100	ERP = Estudiantes realizando prácticas TM = Total de Matricula	1,800.00 1,800.00	100.00
ACTIVIDAD C0304	Orientación y Canalización hacia el Área de Psicología para Estudiantes	de actividades de apoyo psicológico	de (APR/APP)	APR = Actividades de psicología realizadas APP = Actividades de psicología planeadas	150.00 150.00	100.00

GOBIERNO DEL ESTADO DE CHIHUAHUA
Presupuesto de Egresos para el Ejercicio Fiscal 2025
Presupuesto Basado en Resultados
Indicadores Transversales

431 - UNIVERSIDAD POLITÉCNICA DE CHIHUAHUA

ALINEACIÓN AL PLAN ESTATAL DE DESARROLLO

E104T4 - SALUD, DESARROLLO HUMANO E IDENTIDAD CHIHUAHUA - EDUCACIÓN - RESPETO DE LOS DERECHOS HUMANOS

PROGRAMA - 2E146C1 - CALIDAD EN LOS SERVICIOS DE EDUCACIÓN SUPERIOR TECNOLÓGICA

DEFINICIÓN	BENEFICIARIOS			
	TIPO	TOTAL	MUJERES	HOMBRES

Asegurar la calidad educativa de las alumnas y alumnos mediante programas educativos acreditados y/o evaluados y la disposición de recursos humanos, materiales y financieros necesarios para la operación del sistema educativo estatal, incluye actividades de la unidad central y unidades de apoyo académico administrativo, así como de planeación, organización, dirección, evaluación, control, seguimiento, transparencia y rendición de cuentas; todo el proceso bajo los principios de eficacia, eficiencia, calidad y economía.

781	206	575
-----	-----	-----

Indicadores y Recursos Destinados a la Atención de Jóvenes

OBJETIVO A MEDIR		DATOS DEL INDICADOR				
NIVEL	RESUMEN NARRATIVO	NOMBRE	FÓRMULA	META		
COMPONENTE C04	Infraestructura y equipos condiciones óptimas operando	Porcentaje en Cumplimiento del Programa de Mantenimiento Correctivo y Preventivo	de (MR/MP)*100	MR = Mantenimientos Realizados MP = Mantenimientos Programados	6.00 6.00	100.00
ACTIVIDAD C0401	Renovar Licencias de software administrativo y académico según requiera	Porcentaje de software administrativo y académico según se requiera	de (LA/LP)*100	LA = Licencias Adquiridas LP = Licencias Programadas	7.00 7.00	100.00
COMPONENTE C05	Mantenimiento a las y/o acreditaciones institucionales realizadas	Porcentaje de institucionales	de (CIL/TCP)*100	CIL = Certificaciones institucionales logradas TCP = Total de certificaciones planeadas	4.00 4.00	100.00

GOBIERNO DEL ESTADO DE CHIHUAHUA
Presupuesto de Egresos para el Ejercicio Fiscal 2025
Presupuesto Basado en Resultados
Indicadores Transversales

431 - UNIVERSIDAD POLITÉCNICA DE CHIHUAHUA

ALINEACIÓN AL PLAN ESTATAL DE DESARROLLO

E104T4 - SALUD, DESARROLLO HUMANO E IDENTIDAD CHIHUAHUA - EDUCACIÓN - RESPETO DE LOS DERECHOS HUMANOS

PROGRAMA - 2E146C1 - CALIDAD EN LOS SERVICIOS DE EDUCACIÓN SUPERIOR TECNOLÓGICA

DEFINICIÓN	BENEFICIARIOS			
	TIPO	TOTAL	MUJERES	HOMBRES

Asegurar la calidad educativa de las alumnas y alumnos mediante programas educativos acreditados y/o evaluados y la disposición de recursos humanos, materiales y financieros necesarios para la operación del sistema educativo estatal, incluye actividades de la unidad central y unidades de apoyo académico administrativo, así como de planeación, organización, dirección, evaluación, control, seguimiento, transparencia y rendición de cuentas; todo el proceso bajo los principios de eficacia, eficiencia, calidad y economía.	Estudiantes	781	206	575
--	-------------	-----	-----	-----

Indicadores y Recursos Destinados a la Atención de Jóvenes

OBJETIVO A MEDIR		DATOS DEL INDICADOR		
NIVEL	RESUMEN NARRATIVO	NOMBRE	FÓRMULA	META
ACTIVIDAD C0501	Mantenimiento al Sistema de Gestión para Organizaciones Educativas ISO 21001	Porcentaje de actividades de certificación de ISO	$AR = \frac{AR}{TA} * 100$	100.00
			AR = Actividades realizadas	4.00
			TA = Total de Actividades	4.00
ACTIVIDAD C0502	Capacitaciones requeridas para certificaciones y acreditación de programas educativos	Porcentaje de Cumplimiento de Capacitaciones y acciones para Certificaciones y Acreditaciones	$AR = \frac{AR}{TA} * 100$	100.00
			AR = Actividades Realizadas	4.00
			TA = Total de Actividades	4.00

GOBIERNO DEL ESTADO DE CHIHUAHUA
Presupuesto de Egresos para el Ejercicio Fiscal 2025
Presupuesto Basado en Resultados
Indicadores Transversales

432 - UNIVERSIDAD TECNOLÓGICA DE LA TARAHUMARA

ALINEACIÓN AL PLAN ESTATAL DE DESARROLLO

E104T4 - SALUD, DESARROLLO HUMANO E IDENTIDAD CHIHUAHUA - EDUCACIÓN - RESPETO DE LOS DERECHOS HUMANOS

PROGRAMA - 2E067C1 - COBERTURA EN EDUCACIÓN SUPERIOR TECNOLÓGICA

DEFINICIÓN	BENEFICIARIOS		
	TIPO	TOTAL	HOMBRES
		220	114
		220	106

Garantizar el derecho al servicio educativo a los egresados de educación media Egresados superior, en los programas de educación con equidad, inclusión y perspectiva de género.

Indicadores y Recursos Destinados a la Atención de Jóvenes

NIVEL	OBJETIVO A MEDIR	RESUMEN NARRATIVO	NOMBRE	DATOS DEL INDICADOR	
				FÓRMULA	META
FIN	Contribuir a ampliar la cobertura a Variación nivel estatal en materia educativa porcentual de la EA)-1)*100 mediante el aumento en la captación de aspirantes en la Educación alumnos y Superior Tecnológica	de la Educación captados alumnos	$((MTANI/MTANI \text{ MTANI} = \text{Matrícula total de alumnos de nuevo ingreso del ejercicio actual}$	220.00	15.79
			$MTANIEA = \text{Matrícula total de alumnos de nuevo ingreso del ejercicio anterior}$	190.00	
PROPOSITO	Las y los egresados de Educación Porcentaje Media Superior de la región de egresados Guachochi acceden a la educación captados superior tecnológica ofertada por la Universidad Tecnológica de la Tarahumara	de (EDMSCUTT/E MSRG)*100	EDMSCUTT = Las y los egresados de Educación Media Superior captados por la Universidad Tecnológica de la Tarahumara	220.00	5.48
			EMSRG = Total de Egresadas y Egresados de Educación Media Superior de la región de Guachochi	4,015.00	
COMPONENTE C01	Condonación de inscripciones Porcentaje otorgadas a alumnas y alumnos de condonaciones nuevo ingreso	de (C10/CP)*100	C10 = Condonaciones de inscripción otorgadas	60.00	100.00
			CP = Condonaciones programadas	60.00	

GOBIERNO DEL ESTADO DE CHIHUAHUA
Presupuesto de Egresos para el Ejercicio Fiscal 2025
Presupuesto Basado en Resultados
Indicadores Transversales

432 - UNIVERSIDAD TECNOLÓGICA DE LA TARAHUMARA

ALINEACIÓN AL PLAN ESTATAL DE DESARROLLO

E104T4 - SALUD, DESARROLLO HUMANO E IDENTIDAD CHIHUAHUA - EDUCACIÓN - RESPETO DE LOS DERECHOS HUMANOS

PROGRAMA - 2E067C1 - COBERTURA EN EDUCACIÓN SUPERIOR TECNOLÓGICA

DEFINICIÓN	BENEFICIARIOS			
	TIPO	TOTAL	MUJERES	HOMBRES
		220	114	106

Garantizar el derecho al servicio educativo a los egresados de educación media Egresados superior, en los programas de educación con equidad, inclusión y perspectiva de género.

Indicadores y Recursos Destinados a la Atención de Jóvenes

OBJETIVO A MEDIR		DATOS DEL INDICADOR		
NIVEL	RESUMEN NARRATIVO	NOMBRE	FÓRMULA	META
ACTIVIDAD C0101	Publicación de convocatorias de condonación	Porcentaje de medios de comunicación utilizados para las convocatorias de condonación	$TMCU = \frac{\text{Total de medios de comunicación utilizados}}{100}$ $TMCE = \frac{\text{Total de medios de comunicación existentes}}{100}$	100.00
ACTIVIDAD C0102	Recepción de solicitud de trámites de condonación	Porcentaje de recepción de solicitudes de condonación	$TSR = \frac{\text{Total de solicitudes recibidas}}{100}$ $TSP = \frac{\text{Total de solicitudes potenciales}}{100}$	100.00

GOBIERNO DEL ESTADO DE CHIHUAHUA
Presupuesto de Egresos para el Ejercicio Fiscal 2025
Presupuesto Basado en Resultados
Indicadores Transversales

432 - UNIVERSIDAD TECNOLÓGICA DE LA TARAHUMARA

ALINEACIÓN AL PLAN ESTATAL DE DESARROLLO

E104T4 - SALUD, DESARROLLO HUMANO E IDENTIDAD CHIHUAHUA - EDUCACIÓN - RESPETO DE LOS DERECHOS HUMANOS

PROGRAMA - 2E067C1 - COBERTURA EN EDUCACIÓN SUPERIOR TECNOLÓGICA

DEFINICIÓN	BENEFICIARIOS			
	TIPO	TOTAL	MUJERES	HOMBRES
		220	114	106

Garantizar el derecho al servicio educativo a los egresados de educación media Egresados superior, en los programas de educación con equidad, inclusión y perspectiva de género.

Indicadores y Recursos Destinados a la Atención de Jóvenes

OBJETIVO A MEDIR		DATOS DEL INDICADOR			
NIVEL	RESUMEN NARRATIVO	NOMBRE	FÓRMULA	META	
COMPONENTE C02	Promoción y difusión de la Universidad realizada	Porcentaje de alumnos que se inscriben a la Universidad Tecnológica de la Tarahumara, derivado de la promoción	$(\text{AANIIP/TAANI y E}) * 100$	130.00	100.00
		AANIIP = Alumnas y alumnos de nuevo ingreso inscritos derivados de la promoción		130.00	
		TAANIE = Total de alumnas y alumnos de nuevo ingreso encuestados			
ACTIVIDAD C0201	Difusión en redes de comunicación	Porcentaje de canales de información utilizados para la promoción de los servicios brindados	$(\text{TMCU/TMCE}) * 100$	5.00	100.00
		TMCU = Total de medios de comunicación utilizados		5.00	
		TMCE = Total de medios de comunicación existentes			

GOBIERNO DEL ESTADO DE CHIHUAHUA
Presupuesto de Egresos para el Ejercicio Fiscal 2025
Presupuesto Basado en Resultados
Indicadores Transversales

432 - UNIVERSIDAD TECNOLÓGICA DE LA TARAHUMARA

ALINEACIÓN AL PLAN ESTATAL DE DESARROLLO

E104T4 - SALUD, DESARROLLO HUMANO E IDENTIDAD CHIHUAHUA - EDUCACIÓN - RESPETO DE LOS DERECHOS HUMANOS

PROGRAMA - 2E067C1 - COBERTURA EN EDUCACIÓN SUPERIOR TECNOLÓGICA

DEFINICIÓN	BENEFICIARIOS		
	TIPO	TOTAL	HOMBRES
		220	114
			106

Garantizar el derecho al servicio educativo a los egresados de educación media Egresados superior, en los programas de educación con equidad, inclusión y perspectiva de género.

Indicadores y Recursos Destinados a la Atención de Jóvenes

OBJETIVO A MEDIR		DATOS DEL INDICADOR	
NIVEL	RESUMEN NARRATIVO	NOMBRE	FÓRMULA
ACTIVIDAD C0202	Participación en ferias vocacionales	Porcentaje de participaciones en G) ^{*100}	TPFRG = Total de participación en ferias en la región de Guachochi
		las ferias vocacionales de la región de Guachochi	TFERG = Total de ferias existentes en la región de Guachochi
ACTIVIDAD C0203	Realización de visitas a escuelas de media superior	Porcentaje de visitas a instituciones de Educación Media Superior	TVR = Total de visitas realizadas a instituciones
			TIPV = Total de visitas potenciales a instituciones
ACTIVIDAD C0204	Capacitación técnica otorgada a escuelas de educación superior	Porcentaje de capacitaciones técnicas otorgadas	CTO = Capacitaciones técnicas otorgadas
			CTP = Capacitaciones técnicas potenciales

GOBIERNO DEL ESTADO DE CHIHUAHUA
Presupuesto de Egresos para el Ejercicio Fiscal 2025
Presupuesto Basado en Resultados
Indicadores Transversales

432 - UNIVERSIDAD TECNOLÓGICA DE LA TARAHUMARA

ALINEACIÓN AL PLAN ESTATAL DE DESARROLLO

E104T4 - SALUD, DESARROLLO HUMANO E IDENTIDAD CHIHUAHUA - EDUCACIÓN - RESPETO DE LOS DERECHOS HUMANOS

PROGRAMA - 2E067C1 - COBERTURA EN EDUCACIÓN SUPERIOR TECNOLÓGICA

DEFINICIÓN	BENEFICIARIOS			
	TIPO	TOTAL	MUJERES	HOMBRES
		220	114	106

Garantizar el derecho al servicio educativo a los egresados de educación media Egresados superior, en los programas de educación con equidad, inclusión y perspectiva de género.

Indicadores y Recursos Destinados a la Atención de Jóvenes

OBJETIVO A MEDIR		DATOS DEL INDICADOR			
NIVEL	RESUMEN NARRATIVO	NOMBRE	FÓRMULA	META	
COMPONENTE C03	Actividades deportivas y culturales realizadas extracurriculares y culturales realizadas	Porcentaje actividades deportivas y culturales realizadas	de (ADCR/ADCP) *100	ADCR = Actividades deportivas y culturales realizadas ADCP = Actividades deportivas y culturales programadas	100.00
ACTIVIDAD C0301	Promoción de clubes deportivos y culturales	Porcentaje medios para la promoción de clubes deportivos y culturales	de (TMU/TMD) *100	TMU = Total de medios utilizados TMD = Total de medios disponibles	100.00
ACTIVIDAD C0302	Recepción de solicitudes de integración a clubes	de Porcentaje solicitudes recibidas	de (TSR/TSA)*100	TSR = Total de Solicitudes recibidas TSA = Total de solicitudes alcanzadas	100.00

GOBIERNO DEL ESTADO DE CHIHUAHUA
Presupuesto de Egresos para el Ejercicio Fiscal 2025
Presupuesto Basado en Resultados
Indicadores Transversales

432 - UNIVERSIDAD TECNOLÓGICA DE LA TARAHUMARA

ALINEACIÓN AL PLAN ESTATAL DE DESARROLLO

E104T4 - SALUD, DESARROLLO HUMANO E IDENTIDAD CHIHUAHUA - EDUCACIÓN - RESPETO DE LOS DERECHOS HUMANOS

PROGRAMA - 2E071C1 - DOCENCIA EN EDUCACIÓN SUPERIOR TECNOLÓGICA

DEFINICIÓN	BENEFICIARIOS			
	TIPO	TOTAL	MUJERES	HOMBRES

Brindar a los alumnos y alumnas egresados de nivel medio superior acciones y Docentes proyectos de regulación, desarrollo, promoción y prestación de servicios educativos que otorguen mayores oportunidades de acceso a la educación superior Tecnológica.		32	15	17
---	--	----	----	----

Indicadores y Recursos Destinados a la Atención de Jóvenes

OBJETIVO A MEDIR		DATOS DEL INDICADOR		
NIVEL	RESUMEN NARRATIVO	NOMBRE	FÓRMULA	
FIN	Contribuir a brindar los servicios educativos de calidad a los estudiantes de escuelas del sistema educativo estatal, a través del desarrollo de ambientes escolares que propicien el aprendizaje, la inclusión, la equidad y perspectiva de genero mejorando la capacitación docente.	Variación de los servicios a los estudiantes del sistema personal docente de grado mayor a licenciatura	$\frac{((DPAFI/DPAFI_{-1})-1)*100}{DPAFI}$ = Docentes participantes en actividades de formación interna en el año actual DPAFI_1 = Docentes participantes en actividades de formación interna del año anterior	35.00 32.00 9.38
PROPOSITO	Las y los docentes de la Universidad Tecnológica de la Tarahumara presentan eficiente capacitación de sus competencias formadoras	Porcentaje de la Universidad de Tarahumara docentes de grado mayor a Licenciatura	$\frac{DCGML}{DU}$ = Docentes que cuentan con grado mayor a Licenciatura DU = Docentes de la Universidad	26.00 26.00
COMPONENTE C01	Capacitación otorgada a docentes	Porcentaje de capacitaciones otorgadas a los docentes	$\frac{CSDPA}{CODAIA}$ = Capacitaciones solicitadas a docentes en el presente año CODAIA = Capacitaciones otorgadas a docentes en el año inmediato anterior	5.00 5.00 100.00

GOBIERNO DEL ESTADO DE CHIHUAHUA
Presupuesto de Egresos para el Ejercicio Fiscal 2025
Presupuesto Basado en Resultados
Indicadores Transversales

432 - UNIVERSIDAD TECNOLÓGICA DE LA TARAHUMARA

ALINEACIÓN AL PLAN ESTATAL DE DESARROLLO

E104T4 - SALUD, DESARROLLO HUMANO E IDENTIDAD CHIHUAHUA - EDUCACIÓN - RESPETO DE LOS DERECHOS HUMANOS

PROGRAMA - 2E071C1 - DOCENCIA EN EDUCACIÓN SUPERIOR TECNOLÓGICA

DEFINICIÓN	BENEFICIARIOS		
	TIPO	TOTAL	HOMBRES
		32	15
			17

Brindar a los alumnos y alumnas egresados de nivel medio superior acciones y Docentes proyectos de regulación, desarrollo, promoción y prestación de servicios educativos que otorguen mayores oportunidades de acceso a la educación superior Tecnológica.

Indicadores y Recursos Destinados a la Atención de Jóvenes

OBJETIVO A MEDIR		DATOS DEL INDICADOR	
NIVEL	RESUMEN NARRATIVO	NOMBRE	FÓRMULA
ACTIVIDAD C0101	Identificación de las necesidades de capacitación docente	Porcentaje de capacitaciones identificadas como necesarias de (NCIAA/NCAA A)*100	NCIAA = Necesidades de capacitación identificadas en el año actual NCAAAA = Necesidades de capacitación aplicadas en el año anterior 4.00 4.00
ACTIVIDAD C0102	Acreditación de la capacitación	Porcentaje de facilitadores contratados para capacitar al personal docente de (CFSPA/CFCP AA)*100	CFSPA = Cantidad de facilitadores solicitados en el presente año CFCPAA = Cantidad de facilitadores contratados en el presente año 3.00 3.00
ACTIVIDAD C0103	Contratación de capacitadores para la capacitación docente	Porcentaje de docentes acreditados que acreditan competencias de (TDA/TDD) que *100	TDA = Total de docentes acreditados TDD = Total de docentes 60.00 60.00
			META 100.00 100.00

GOBIERNO DEL ESTADO DE CHIHUAHUA
Presupuesto de Egresos para el Ejercicio Fiscal 2025
Presupuesto Basado en Resultados
Indicadores Transversales

432 - UNIVERSIDAD TECNOLÓGICA DE LA TARAHUMARA

ALINEACIÓN AL PLAN ESTATAL DE DESARROLLO

E104T4 - SALUD, DESARROLLO HUMANO E IDENTIDAD CHIHUAHUA - EDUCACIÓN - RESPETO DE LOS DERECHOS HUMANOS

PROGRAMA - 2E071C1 - DOCENCIA EN EDUCACIÓN SUPERIOR TECNOLÓGICA

DEFINICIÓN	BENEFICIARIOS			
	TIPO	TOTAL	MUJERES	HOMBRES
Brindar a los alumnos y alumnas egresados de nivel medio superior acciones y Docentes proyectos de regulación, desarrollo, promoción y prestación de servicios educativos que otorguen mayores oportunidades de acceso a la educación superior Tecnológica.		32	15	17

Indicadores y Recursos Destinados a la Atención de Jóvenes

OBJETIVO A MEDIR		DATOS DEL INDICADOR		
NIVEL	RESUMEN NARRATIVO	NOMBRE	FÓRMULA	META
C02	Evaluación realizada a docentes	Porcentaje de satisfacción de los alumnos con el desempeño docente	$\frac{ERDDPP}{ERDPPAA} * 100$ ERDDPP = Evaluaciones requeridas a docentes durante el presente periodo ERDDPPAA = Evaluaciones realizadas a docentes durante el presente periodo en relación al año inmediato anterior	96.00
ACTIVIDAD C0201	Realización de la evaluación docente	Porcentaje docentes evaluados	$\frac{DE}{DC} * 100$ DE = Docentes evaluados DC = Docente contratado	90.00
C0202	Participación de los alumnos en el proceso de evaluación docente	Porcentaje alumnos participando en la evaluación docente	$\frac{TAPE}{TAM}$ TAPE = Total de alumnos participando en la evaluación TAM = Total de alumnos matriculados	600.00
				100.00

GOBIERNO DEL ESTADO DE CHIHUAHUA
Presupuesto de Egresos para el Ejercicio Fiscal 2025
Presupuesto Basado en Resultados
Indicadores Transversales

432 - UNIVERSIDAD TECNOLÓGICA DE LA TARAHUMARA

ALINEACIÓN AL PLAN ESTATAL DE DESARROLLO

E104T4 - SALUD, DESARROLLO HUMANO E IDENTIDAD CHIHUAHUA - EDUCACIÓN - RESPETO DE LOS DERECHOS HUMANOS

PROGRAMA - 2E234C1 - PERMANENCIA EN EDUCACIÓN SUPERIOR TECNOLÓGICA

DEFINICIÓN	BENEFICIARIOS			
	TIPO	TOTAL	MUJERES	HOMBRES

Brindar servicios educativos de calidad a los alumnos y alumnas de educación Alumnas y alumnos 600 312 288 superior dentro de la Universidad Tecnológica de la Tarahumara que aseguren su permanencia y egreso

Indicadores y Recursos Destinados a la Atención de Jóvenes

OBJETIVO A MEDIR		DATOS DEL INDICADOR		
NIVEL	RESUMEN NARRATIVO	NOMBRE	FÓRMULA	META
FIN	Contribuir a ampliar la cobertura a Variación nivel estatal en materia educativa Porcentual en la A_1)*100 mediante la permanencia de las y los pertenencia de estudiantes en educación superior Estudiantes en tecnología Superior Tecnológica	(TAMAA/TAMA TAMAA = Total de alumnos matriculados en el año actual TAMAA_1 = Total de alumnos matriculados en el año anterior	500.00 440.00	113.64
PROPOSITO	En la Universidad Tecnológica de la Porcentaje de (TAD/TMA)*100 TAD = Total de alumnos que desertan Tarahumara existe un bajo índice de desertación escolar de alumnos de la UTT	TMA = Total de matrícula actual	11.00 500.00	2.20
COMPONENTE C01	Evaluación de competencias Porcentaje alumnos acreditados	TAAC = Total de alumnos que acreditaron competencias TAM = Total de alumnos matriculados	999.00 999.00	100.00

GOBIERNO DEL ESTADO DE CHIHUAHUA
Presupuesto de Egresos para el Ejercicio Fiscal 2025
Presupuesto Basado en Resultados
Indicadores Transversales

432 - UNIVERSIDAD TECNOLÓGICA DE LA TARAHUMARA

ALINEACIÓN AL PLAN ESTATAL DE DESARROLLO

E104T4 - SALUD, DESARROLLO HUMANO E IDENTIDAD CHIHUAHUA - EDUCACIÓN - RESPETO DE LOS DERECHOS HUMANOS

PROGRAMA - 2E234C1 - PERMANENCIA EN EDUCACIÓN SUPERIOR TECNOLÓGICA

DEFINICIÓN	BENEFICIARIOS			
	TIPO	TOTAL	MUJERES	HOMBRES

Brindar servicios educativos de calidad a los alumnos y alumnas de educación Alumnas y alumnos 600 312 288 superior dentro de la Universidad Tecnológica de la Tarahumara que aseguren su permanencia y egreso

Indicadores y Recursos Destinados a la Atención de Jóvenes

OBJETIVO A MEDIR		DATOS DEL INDICADOR			
NIVEL	RESUMEN NARRATIVO	NOMBRE	FÓRMULA	META	
ACTIVIDAD C0101	Realización de asesorías de nivelación académica	Porcentaje asesorías otorgadas	$AO / (AO/AR) * 100$ AO = Asesorías otorgadas AR = Asesorías Requeridas	70.00 70.00	100.00
ACTIVIDAD C0102	Realización de sesiones de Tutorías	Porcentaje tutorías	$(TSTR/TSTAA) * 100$ TSTR = Total de sesiones de tutorías realizadas TSTAA = Total de sesiones de tutoría por año	90.00 90.00	100.00
COMPONENTE C02	Condonaciones otorgadas para alumnos de reintegro	Porcentaje de inscripciones para alumnos de reintegro	$(TCIR/TCPOAR) * 100$ TCIR = Total de condonaciones de inscripción de reintegro TCPOAR = Total de condonaciones probables a otorgar a alumnos de reintegro	80.00 80.00	100.00
ACTIVIDAD C0201	Publicación de convocatorias de condonación	Porcentaje de publicaciones de condonaciones para inscripción de reintegro	$(TMU/TMD) * 100$ TMU = Total de medios utilizados TMD = Total de medios disponibles	4.00 4.00	100.00

GOBIERNO DEL ESTADO DE CHIHUAHUA
Presupuesto de Egresos para el Ejercicio Fiscal 2025
Presupuesto Basado en Resultados
Indicadores Transversales

432 - UNIVERSIDAD TECNOLÓGICA DE LA TARAHUMARA

ALINEACIÓN AL PLAN ESTATAL DE DESARROLLO

E104T4 - SALUD, DESARROLLO HUMANO E IDENTIDAD CHIHUAHUA - EDUCACIÓN - RESPETO DE LOS DERECHOS HUMANOS

PROGRAMA - 2E234C1 - PERMANENCIA EN EDUCACIÓN SUPERIOR TECNOLÓGICA

DEFINICIÓN	BENEFICIARIOS			
	TIPO	TOTAL	MUJERES	HOMBRES

Brindar servicios educativos de calidad a los alumnos y alumnas de educación superior dentro de la Universidad Tecnológica de la Tarahumara que aseguren su permanencia y egreso	Alumnas y alumnos	600	312	288
--	-------------------	-----	-----	-----

Indicadores y Recursos Destinados a la Atención de Jóvenes

OBJETIVO A MEDIR		DATOS DEL INDICADOR		
NIVEL	RESUMEN NARRATIVO	NOMBRE	FÓRMULA	META
ACTIVIDAD C0202	Recepción de trámites de solicitud de condonación	Porcentaje de tramites recibidos de condonaciones	TTR = Total de tramites recibidos	100.00
COMPONENTE C03	Atención psicopedagógica brindada	Porcentaje de atención psicopedagógica a alumnos de la UTT	TTPR = Total de tramites potenciales a recibir TARAP = Total de alumnos que recibieron atención psicopedagógica TACP = Total de alumnos canalizados a psicología	100.00
ACTIVIDAD C0301	Canalización para llevar a cabo atención psicopedagógica	Porcentaje de alumnos canalizados para atención psicopedagógica	TACAP = Total de alumnos canalizados para atención psicopedagógica TM = Total de alumnos	100.00

GOBIERNO DEL ESTADO DE CHIHUAHUA
Presupuesto de Egresos para el Ejercicio Fiscal 2025
Presupuesto Basado en Resultados
Indicadores Transversales

432 - UNIVERSIDAD TECNOLÓGICA DE LA TARAHUMARA

ALINEACIÓN AL PLAN ESTATAL DE DESARROLLO

E104T4 - SALUD, DESARROLLO HUMANO E IDENTIDAD CHIHUAHUA - EDUCACIÓN - RESPETO DE LOS DERECHOS HUMANOS

PROGRAMA - 2E234C1 - PERMANENCIA EN EDUCACIÓN SUPERIOR TECNOLÓGICA

DEFINICIÓN	BENEFICIARIOS		
	TIPO	TOTAL	HOMBRES

TIPO	TOTAL	MUJERES	HOMBRES
Alumnas y alumnos	600	312	288

Brindar servicios educativos de calidad a los alumnos y alumnas de educación superior dentro de la Universidad Tecnológica de la Tarahumara que aseguren su permanencia y egreso

Indicadores y Recursos Destinados a la Atención de Jóvenes

OBJETIVO A MEDIR		DATOS DEL INDICADOR	
NIVEL	RESUMEN NARRATIVO	NOMBRE	FÓRMULA
ACTIVIDAD C0302	Seguimiento a la atención psicopedagógica	Porcentaje de alumnos en seguimientos de atención psicopedagógica	TTAAP = Total de alumnos con atención psicopedagógica TAM = Total de alumnos matriculados
			70.00
			70.00
			META
			100.00

GOBIERNO DEL ESTADO DE CHIHUAHUA
Presupuesto de Egresos para el Ejercicio Fiscal 2025
Presupuesto Basado en Resultados
Indicadores Transversales

433 - UNIVERSIDAD TECNOLÓGICA DE PARRAL

ALINEACIÓN AL PLAN ESTATAL DE DESARROLLO

E104T4 - SALUD, DESARROLLO HUMANO E IDENTIDAD CHIHUAHUA - EDUCACIÓN - RESPETO DE LOS DERECHOS HUMANOS

PROGRAMA - 2E051C1 - VINCULACIÓN Y SERVICIOS EDUCATIVOS

DEFINICIÓN	BENEFICIARIOS		
	TIPO	TOTAL	HOMBRES

TIPO	TOTAL	HOMBRES
Egresados	297	134
Total	297	134

Fortalecer la vinculación entre la Universidad y los diferentes sectores económicos, Egresados sociales y gubernamentales, a través de diversos mecanismos de cooperación, que favorezcan la inserción de los egresados de la institución en el mercado laboral, en condiciones laborales o de autoempleo óptimas.

Indicadores y Recursos Destinados a la Atención de Jóvenes

OBJETIVO A MEDIR		DATOS DEL INDICADOR	
NIVEL	RESUMEN NARRATIVO	NOMBRE	FÓRMULA
FIN	Contribuir a brindar los servicios educativos de calidad a los egresados estudiantiles de escuelas del Sistema Educativo Estatal, a través del desarrollo de ambientes escolares que propicien el aprendizaje, la inclusión, equidad y perspectiva de género, mediante la vinculación oportuna con los sectores públicos, privados y sociales.	Porcentaje de (EENLLSME/E y EE)*100	EENLLSME = Egresadas y egresados del nivel Licenciatura laborando a los seis meses de su egreso. EEE = Egresadas y egresados encuestados.
			74.00
			132.00
PROPOSITO	Las y los egresados de Educación Superior Tecnológica del Estado de Chihuahua presentan vinculación con el sector privado y social para su crecimiento profesional.	Porcentaje de eficiencia terminal suficiente del nivel público, Licenciatura.	ENLE = Estudiantes del nivel Licenciatura egresados. ENLEG = Estudiantes del nivel Licenciatura al inicio de la generación.
			132.00
			159.00
			83.02
			56.06

GOBIERNO DEL ESTADO DE CHIHUAHUA
Presupuesto de Egresos para el Ejercicio Fiscal 2025
Presupuesto Basado en Resultados
Indicadores Transversales

433 - UNIVERSIDAD TECNOLÓGICA DE PARRAL

ALINEACIÓN AL PLAN ESTATAL DE DESARROLLO

E104T4 - SALUD, DESARROLLO HUMANO E IDENTIDAD CHIHUAHUA - EDUCACIÓN - RESPETO DE LOS DERECHOS HUMANOS

PROGRAMA - 2E051C1 - VINCULACIÓN Y SERVICIOS EDUCATIVOS

DEFINICIÓN	BENEFICIARIOS			
	TIPO	TOTAL	MUJERES	HOMBRES

Fortalecer la vinculación entre la Universidad y los diferentes sectores económicos, Egresados sociales y gubernamentales, a través de diversos mecanismos de cooperación, que favorezcan la inserción de los egresados de la institución en el mercado laboral, en condiciones laborales o de autoempleo óptimas.

297 134 163

Indicadores y Recursos Destinados a la Atención de Jóvenes

OBJETIVO A MEDIR		DATOS DEL INDICADOR			
NIVEL	RESUMEN NARRATIVO	NOMBRE	FÓRMULA	META	
PROPOSITO	Las y los egresados de Educación Superior Tecnológica del Estado de Chihuahua presentan vinculación con el sector privado y social para su crecimiento profesional.	Porcentaje de (ETSUE/ETSUI Superior Universitario egresados. ETSUIG = Estudiantes de Técnico Superior Universitario al inicio de la generación.	ETSUE = Estudiantes de Técnico Superior Universitario egresados. ETSUIG = Estudiantes de Técnico Superior Universitario al inicio de la generación.	165.00 319.00	51.72
COMPONENTE C01	Estudiantes en estadías colocados.	Porcentaje de (ECE/EPE) *100 en estadías.	ECE = Estudiantes colocados en estadías. EPE = Estudiantes programados para estadías.	350.00 350.00	100.00
ACTIVIDAD C0101	Celebración de colaboración con el sector privado y social.	Porcentaje de convenios de colaboración con el sector público, convenios de colaboración firmados.	CCF = Convenios de colaboración firmados. CCP = Convenios de colaboración programados.	10.00 10.00	100.00

GOBIERNO DEL ESTADO DE CHIHUAHUA
Presupuesto de Egresos para el Ejercicio Fiscal 2025
Presupuesto Basado en Resultados
Indicadores Transversales

433 - UNIVERSIDAD TECNOLÓGICA DE PARRAL

ALINEACIÓN AL PLAN ESTATAL DE DESARROLLO

E104T4 - SALUD, DESARROLLO HUMANO E IDENTIDAD CHIHUAHUA - EDUCACIÓN - RESPETO DE LOS DERECHOS HUMANOS

PROGRAMA - 2E051C1 - VINCULACIÓN Y SERVICIOS EDUCATIVOS

DEFINICIÓN	BENEFICIARIOS		
	TIPO	TOTAL	HOMBRES
		297	134

Fortalecer la vinculación entre la Universidad y los diferentes sectores económicos, Egresados sociales y gubernamentales, a través de diversos mecanismos de cooperación, que favorezcan la inserción de los egresados de la institución en el mercado laboral, en condiciones laborales o de autoempleo óptimas.

Indicadores y Recursos Destinados a la Atención de Jóvenes

OBJETIVO A MEDIR		DATOS DEL INDICADOR	
NIVEL	RESUMEN NARRATIVO	NOMBRE	FÓRMULA
ACTIVIDAD C0102	Elaboración de curso de inducción al proceso de estadías.	Porcentaje de cursos de inducción a estadías.	de (CIER/CIEP) de *100 a
			CIER = Cursos de inducción a estadías realizados. CIEP = Cursos de inducción a estadías programados.
COMPONENTE C02	Empresarios con estadías encuestados.	en Porcentaje de estudiantes empresarios encuestados.	de (ES/EE)*100
			ES = Empresarios satisfechos EE = Empresarios encuestados
ACTIVIDAD C0201	Acompañamiento académico en proyectos de estadías.	en Porcentaje de estudiantes con acompañamiento académico en estadías.	de (ECEAAA/ECE con *)*100
			ECEAAA = Estudiantes colocados en estadías con asesor académico asignado. ECE = Estudiantes colocados en estadías.
			3.00 3.00 312.00 312.00 350.00 350.00
			100.00 100.00 100.00 100.00

GOBIERNO DEL ESTADO DE CHIHUAHUA
Presupuesto de Egresos para el Ejercicio Fiscal 2025
Presupuesto Basado en Resultados
Indicadores Transversales

433 - UNIVERSIDAD TECNOLÓGICA DE PARRAL

ALINEACIÓN AL PLAN ESTATAL DE DESARROLLO

E104T4 - SALUD, DESARROLLO HUMANO E IDENTIDAD CHIHUAHUA - EDUCACIÓN - RESPETO DE LOS DERECHOS HUMANOS

PROGRAMA - 2E051C1 - VINCULACIÓN Y SERVICIOS EDUCATIVOS

DEFINICIÓN	BENEFICIARIOS		
	TIPO	TOTAL	HOMBRES

Fortalecer la vinculación entre la Universidad y los diferentes sectores económicos, Egresados sociales y gubernamentales, a través de diversos mecanismos de cooperación, que favorezcan la inserción de los egresados de la institución en el mercado laboral, en condiciones laborales o de autoempleo óptimas.		297	134	163
--	--	-----	-----	-----

Indicadores y Recursos Destinados a la Atención de Jóvenes

OBJETIVO A MEDIR		DATOS DEL INDICADOR		
NIVEL	RESUMEN NARRATIVO	NOMBRE	FÓRMULA	META
ACTIVIDAD C0202	Evaluación de proyectos de estadías.	Porcentaje de estudiantes acreditados en estadías.	$\frac{EAE}{ECE} * 100$	312.00
COMPONENTE C03	Egresados de la Universidad encuestados.	Porcentaje egresados satisfechos.	$\frac{EES}{TEE} * 100$	350.00
ACTIVIDAD C0301	Realización de visitas industriales.	Porcentaje de visitas industriales.	$\frac{VIR}{VIP} * 100$	294.00
ACTIVIDAD C0302	Participación académicas.	Porcentaje de competencias académicas.	$\frac{CAR}{CAP} * 100$	312.00

GOBIERNO DEL ESTADO DE CHIHUAHUA
Presupuesto de Egresos para el Ejercicio Fiscal 2025
Presupuesto Basado en Resultados
Indicadores Transversales

433 - UNIVERSIDAD TECNOLÓGICA DE PARRAL

ALINEACIÓN AL PLAN ESTATAL DE DESARROLLO

E104T4 - SALUD, DESARROLLO HUMANO E IDENTIDAD CHIHUAHUA - EDUCACIÓN - RESPETO DE LOS DERECHOS HUMANOS

PROGRAMA - 2E051C1 - VINCULACIÓN Y SERVICIOS EDUCATIVOS

DEFINICIÓN	BENEFICIARIOS		
	TIPO	TOTAL	HOMBRES
		297	134

Fortalecer la vinculación entre la Universidad y los diferentes sectores económicos, Egresados sociales y gubernamentales, a través de diversos mecanismos de cooperación, que favorezcan la inserción de los egresados de la institución en el mercado laboral, en condiciones laborales o de autoempleo óptimas.

Indicadores y Recursos Destinados a la Atención de Jóvenes

OBJETIVO A MEDIR		DATOS DEL INDICADOR	
NIVEL	RESUMEN NARRATIVO	NOMBRE	FÓRMULA
COMPONENTE C04	Estudiantes en temas de inclusión, equidad y perspectiva de género sensibilizados.	Porcentaje de estudiantes sensibilizados	$(ES/TEI)*100$ ES = Estudiantes sensibilizados TEI = Total de estudiantes inscritos
ACTIVIDAD C0401	Realización de talleres en temas de inclusión, equidad y perspectiva de género.	Porcentaje de talleres impartidos en temas de inclusión, equidad y perspectiva de género	$(TIEPGO/TIEP GP)*100$ TIEPGO = Talleres de inclusión, equidad y perspectiva de género otorgados. TIEPGP = Talleres de inclusión, equidad y perspectiva de género programados.
ACTIVIDAD C0402	Realización de conferencias y pláticas en temas de inclusión, equidad y perspectiva de género.	Porcentaje de conferencias otorgadas.	$(CO/CP)*100$ CO = Conferencias otorgadas. CP = Conferencias programadas.
			META
			29.21
			780.00
			2,670.00
			3.00
			3.00
			8.00
			8.00
			100.00

GOBIERNO DEL ESTADO DE CHIHUAHUA
Presupuesto de Egresos para el Ejercicio Fiscal 2025
Presupuesto Basado en Resultados
Indicadores Transversales

433 - UNIVERSIDAD TECNOLÓGICA DE PARRAL

ALINEACIÓN AL PLAN ESTATAL DE DESARROLLO

E104T4 - SALUD, DESARROLLO HUMANO E IDENTIDAD CHIHUAHUA - EDUCACIÓN - RESPETO DE LOS DERECHOS HUMANOS

PROGRAMA - 2E067C1 - COBERTURA EN EDUCACIÓN SUPERIOR TECNOLÓGICA

DEFINICIÓN	BENEFICIARIOS		
	TIPO	TOTAL	HOMBRES

Garantizar el derecho al servicio educativo a los egresados de educación media superior, en los programas de educación con equidad, inclusión y perspectiva de género.	Egresados de educación media superior	350	140	210
--	---------------------------------------	-----	-----	-----

Indicadores y Recursos Destinados a la Atención de Jóvenes

OBJETIVO A MEDIR		DATOS DEL INDICADOR			
NIVEL	RESUMEN NARRATIVO	NOMBRE	FÓRMULA	META	
ACTIVIDAD C0101	Difusión de convocatoria de apoyos en descuentos a colegiaturas.	Porcentaje convocatorias difundidas.	de (CADCD/CADC P)*100	CADCD = Convocatorias de apoyos en descuentos a colegiaturas difundidas CADCP = Convocatorias de apoyos en descuentos a colegiaturas programadas.	1.00 1.00
ACTIVIDAD C0102	Acompañamiento en la formación de expedientes.	Porcentaje expedientes formados.	de (EFSADC/EPF SR)*100	EFSADC = Expedientes formados de solicitudes de apoyos en descuentos en colegiatura. EPFSR = Expedientes programados para formación de acuerdo a las solicitudes recibidas.	55.00 55.00
					100.00 100.00

GOBIERNO DEL ESTADO DE CHIHUAHUA
Presupuesto de Egresos para el Ejercicio Fiscal 2025
Presupuesto Basado en Resultados
Indicadores Transversales

433 - UNIVERSIDAD TECNOLÓGICA DE PARRAL

ALINEACIÓN AL PLAN ESTATAL DE DESARROLLO

E104T4 - SALUD, DESARROLLO HUMANO E IDENTIDAD CHIHUAHUA - EDUCACIÓN - RESPETO DE LOS DERECHOS HUMANOS

PROGRAMA - 2E067C1 - COBERTURA EN EDUCACIÓN SUPERIOR TECNOLÓGICA

DEFINICIÓN	BENEFICIARIOS		
	TIPO	TOTAL	HOMBRES
Garantizar el derecho al servicio educativo a los egresados de educación media superior, en los programas de educación con equidad, inclusión y perspectiva de género.	Egresados de educación media superior	350	140
			210

Indicadores y Recursos Destinados a la Atención de Jóvenes

OBJETIVO A MEDIR		DATOS DEL INDICADOR	
NIVEL	RESUMEN NARRATIVO	NOMBRE	FÓRMULA
ACTIVIDAD C0103	Aprobación de descuentos a estudiantes de nuevo ingreso.	Porcentaje de solicitudes a solicitudes aprobadas.	SADCANIA = Solicitudes de apoyos en descuentos a colegiatura de estudiantes de nuevo ingreso aprobadas. 50.00
COMPONENTE C02	Capacitación docente del modelo educativo otorgada.	Porcentaje de docentes capacitados.	SADCANIR = Solicitudes de apoyos en descuentos a colegiatura de estudiantes de nuevo ingreso recibidas. 55.00
			DCME = Docentes capacitados en el modelo educativo 145.00
			TDU = Total de docentes en la Universidad. 181.00
ACTIVIDAD C0201	Difusión de convocatorias de capacitación en el modelo educativo superior.	Porcentaje de convocatorias de capacitación emitidas.	CCMEED = Convocatorias de capacitación en el modelo educativo elaboradas y difundidas 3.00
			CCMEP = Convocatorias de capacitación en el modelo educativo programadas. 3.00
			80.11
			100.00
			90.91

GOBIERNO DEL ESTADO DE CHIHUAHUA
Presupuesto de Egresos para el Ejercicio Fiscal 2025
Presupuesto Basado en Resultados
Indicadores Transversales

433 - UNIVERSIDAD TECNOLÓGICA DE PARRAL

ALINEACIÓN AL PLAN ESTATAL DE DESARROLLO

E104T4 - SALUD, DESARROLLO HUMANO E IDENTIDAD CHIHUAHUA - EDUCACIÓN - RESPETO DE LOS DERECHOS HUMANOS

PROGRAMA - 2E067C1 - COBERTURA EN EDUCACIÓN SUPERIOR TECNOLÓGICA

DEFINICIÓN	BENEFICIARIOS			
	TIPO	TOTAL	MUJERES	HOMBRES
Garantizar el derecho al servicio educativo a los egresados de educación media superior, en los programas de educación con equidad, inclusión y perspectiva de género.	Egresados de educación superior	350	140	210

Indicadores y Recursos Destinados a la Atención de Jóvenes

OBJETIVO A MEDIR		DATOS DEL INDICADOR		
NIVEL	RESUMEN NARRATIVO	NOMBRE	FÓRMULA	META
ACTIVIDAD C0202	Certificación de participantes	Porcentaje constancias participación entregadas	de (CCMEE/CCM de EP)*100	145.00
COMPONENTE C03	Aspirantes de nuevo ingreso captados.	Porcentaje retención aspirantes	de (AIOU/AREIU) de *100	145.00
ACTIVIDAD C0301	Promoción de carreras en visitas guiadas.	Porcentaje visitas guiadas.	de (VGR/VGP) de *100	350.00
ACTIVIDAD C0302	Difusión de actividades de la UTP en redes sociales institucionales.	Porcentaje difusión en redes sociales	de (RDRSR/RDRS de redes P)*100	400.00
			VGR = Visitas guiadas realizadas	9.00
			VGP = Visitas guiadas programadas	10.00
			RDRSR = Reportes de difusión de redes sociales realizados	3.00
			RDRSP = Reportes de difusión de redes sociales programados	3.00

GOBIERNO DEL ESTADO DE CHIHUAHUA
Presupuesto de Egresos para el Ejercicio Fiscal 2025
Presupuesto Basado en Resultados
Indicadores Transversales

433 - UNIVERSIDAD TECNOLÓGICA DE PARRAL

ALINEACIÓN AL PLAN ESTATAL DE DESARROLLO

E104T4 - SALUD, DESARROLLO HUMANO E IDENTIDAD CHIHUAHUA - EDUCACIÓN - RESPETO DE LOS DERECHOS HUMANOS

PROGRAMA - 2E070C1 - CALIDAD DE LOS SERVICIOS EN LA EDUCACIÓN SUPERIOR

DEFINICIÓN	BENEFICIARIOS		
	TIPO	TOTAL	HOMBRES
		1,025	410

Brindar a la alumnas y alumnos de Educación Superior Tecnológica servicios Alumnas y alumnos 1,025 410 615 educativos de calidad que fortalezcan el desarrollo y crecimiento profesional de los estudiantes de la Universidad Tecnológica de Parral.

Indicadores y Recursos Destinados a la Atención de Jóvenes

OBJETIVO A MEDIR		DATOS DEL INDICADOR	
NIVEL	RESUMEN NARRATIVO	NOMBRE	FÓRMULA
FIN	Contribuir en brindar los servicios educativos de calidad a los estudiantes de escuelas del Sistema Educativo Estatal, a través del desarrollo de ambientes escolares que propicien el aprendizaje, la equidad y perspectiva de género, mediante servicios que ofrecen la Universidad Tecnológica de Parral que sean reconocidos por su calidad.	Variación Porcentual del Sistema de matrícula.	$((\text{TEAICEATE} / \text{TEAICEIA}) - 1) * 100$
		NOMBRE	FÓRMULA
		TEAICEATE	Total de estudiantes atendidos el inicio del ciclo escolar actual.
		TEAICEIA	Total de estudiantes atendidos el inicio del ciclo escolar inmediato anterior.
PROPOSITO	Las alumnas y alumnos de la Universidad Tecnológica de Parral presentan facilidad para continuar su preparación profesional de calidad.	de la Porcentaje de Parral cobertura de su zona influencia.	$\text{TEAUTPICE} / \text{TEAUTPICE} / \text{TEAUTPICE} / \text{TEAUTPICE}$
		TEAUTPICE	Total de estudiantes atendidos en la UTP al inicio del ciclo escolar.
		TENSZI	Total de estudiantes de nivel superior en la zona de influencia.
			1,025.00
			1,020.00
			16.47
			6,223.00
			0.49
			META

GOBIERNO DEL ESTADO DE CHIHUAHUA
Presupuesto de Egresos para el Ejercicio Fiscal 2025
Presupuesto Basado en Resultados
Indicadores Transversales

433 - UNIVERSIDAD TECNOLÓGICA DE PARRAL

ALINEACIÓN AL PLAN ESTATAL DE DESARROLLO

E104T4 - SALUD, DESARROLLO HUMANO E IDENTIDAD CHIHUAHUA - EDUCACIÓN - RESPETO DE LOS DERECHOS HUMANOS

PROGRAMA - 2E070C1 - CALIDAD DE LOS SERVICIOS EN LA EDUCACIÓN SUPERIOR

DEFINICIÓN	BENEFICIARIOS		
	TIPO	TOTAL	HOMBRES

Brindar a la alumnas y alumnos de Educación Superior Tecnológica servicios Alumnas y alumnos 1,025 410 615 educativos de calidad que fortalezcan el desarrollo y crecimiento profesional de los estudiantes de la Universidad Tecnológica de Parral.

Indicadores y Recursos Destinados a la Atención de Jóvenes

OBJETIVO A MEDIR		DATOS DEL INDICADOR			
NIVEL	RESUMEN NARRATIVO	NOMBRE	FÓRMULA	META	
COMPONENTE C01	Tutorías académicas otorgadas.	Porcentaje de eficiencia tutorial. *100	EAC = Estudiantes que acreditan en el cuatrimestre. TEAC = Total de estudiantes atendidos en el cuatrimestre.	2,367.00 2,670.00	88.65
ACTIVIDAD C0101	Otorgamiento de asesorías académicas.	Porcentaje de asesorías académicas efectivas. *100	AAE = Asesorías académicas efectivas AAO = Asesorías académicas otorgadas	617.00 650.00	94.92
ACTIVIDAD C0102	Elaboración de reportes de seguimiento tutorial.	Porcentaje de reportes tutoriales. *100	REDFT = Reportes entregados por docentes con función tutorial. RPDFT = Reportes programados por docentes con función tutorial.	75.00 75.00	100.00
COMPONENTE C02	Apoyos en descuentos a colegiaturas otorgados.	Porcentaje de estudiantes becados. *100	EBBI = Estudiantes beneficiados con la beca institucional. TEA = Total de estudiantes atendidos .	490.00 2,670.00	18.35

GOBIERNO DEL ESTADO DE CHIHUAHUA
Presupuesto de Egresos para el Ejercicio Fiscal 2025
Presupuesto Basado en Resultados
Indicadores Transversales

433 - UNIVERSIDAD TECNOLÓGICA DE PARRAL

ALINEACIÓN AL PLAN ESTATAL DE DESARROLLO

E104T4 - SALUD, DESARROLLO HUMANO E IDENTIDAD CHIHUAHUA - EDUCACIÓN - RESPETO DE LOS DERECHOS HUMANOS

PROGRAMA - 2E070C1 - CALIDAD DE LOS SERVICIOS EN LA EDUCACIÓN SUPERIOR

DEFINICIÓN	BENEFICIARIOS			
	TIPO	TOTAL	MUJERES	HOMBRES
		1,025	410	615

Brindar a la alumnas y alumnos de Educación Superior Tecnológica servicios Alumnas y alumnos educativos de calidad que fortalezcan el desarrollo y crecimiento profesional de los estudiantes de la Universidad Tecnológica de Parral.

Indicadores y Recursos Destinados a la Atención de Jóvenes

OBJETIVO A MEDIR		DATOS DEL INDICADOR			
NIVEL	RESUMEN NARRATIVO	NOMBRE	FÓRMULA	META	
ACTIVIDAD C0201	Difusión de convocatoria descuentos en colegiatura.	Porcentaje de convocatorias difundidas.	de (CBID/CBIP)*100	CBID = Convocatorias de beca institucional difundida. CBIP = Convocatorias de beca institucional programadas.	3.00 3.00
ACTIVIDAD C0202	Acompañamiento en la conformación de expedientes.	Porcentaje expedientes conformados.	de (ECBI/EPBI)*100	ECBI = Expedientes conformados de becas institucionales EPBI = Expedientes programados de becas institucionales	825.00 825.00
ACTIVIDAD C0203	Aprobación de solicitudes descuentos en colegiaturas.	Porcentaje solicitudes aprobadas.	de (SBIA/SBIR)*100	SBIA = Solicitudes de becas institucionales aprobadas. SBIR = Solicitudes de becas institucionales recibidas.	490.00 825.00
COMPONENTE C03	Docentes evaluados.	Porcentaje docentes con evaluación satisfactoria.	de (DES/DE)*100	DES = Docentes con evaluación satisfactoria. DE = Docentes evaluados.	152.00 159.00
					95.60

GOBIERNO DEL ESTADO DE CHIHUAHUA
Presupuesto de Egresos para el Ejercicio Fiscal 2025
Presupuesto Basado en Resultados
Indicadores Transversales

433 - UNIVERSIDAD TECNOLÓGICA DE PARRAL

ALINEACIÓN AL PLAN ESTATAL DE DESARROLLO

E104T4 - SALUD, DESARROLLO HUMANO E IDENTIDAD CHIHUAHUA - EDUCACIÓN - RESPETO DE LOS DERECHOS HUMANOS

PROGRAMA - 2E070C1 - CALIDAD DE LOS SERVICIOS EN LA EDUCACIÓN SUPERIOR

DEFINICIÓN	BENEFICIARIOS			
	TIPO	TOTAL	MUJERES	HOMBRES
		1,025	410	615

Brindar a la alumnas y alumnos de Educación Superior Tecnológica servicios Alumnas y alumnos 410 615 educativos de calidad que fortalezcan el desarrollo y crecimiento profesional de los estudiantes de la Universidad Tecnológica de Parral.

Indicadores y Recursos Destinados a la Atención de Jóvenes

OBJETIVO A MEDIR		DATOS DEL INDICADOR			
NIVEL	RESUMEN NARRATIVO	NOMBRE	FÓRMULA	META	
ACTIVIDAD C0301	Capacitación al docente	Porcentaje docentes capacitados.	$\frac{\text{TDC}}{\text{TDC} + \text{TDU}} \times 100$	130.00 159.00	81.76
ACTIVIDAD C0302	Formación de docentes con perfil docente para el Programa Profesional Docente.	Porcentaje docentes con perfil Programa Profesional Docente	$\frac{\text{DTCPP}}{\text{DTCPP} + \text{DTCU}} \times 100$	5.00 18.00	27.78
COMPONENTE C04	Servicios de apoyo al estudiante evaluados.	Porcentaje estudiantes satisfechos	$\frac{\text{ESSOU}}{\text{ESSOU} + \text{EEES}} \times 100$	284.00 355.00	80.00
ACTIVIDAD C0401	Implementación de auditorías internas y externas del Sistema de Gestión de Calidad.	Porcentaje de auditorías de calidad	$\frac{\text{ACR}}{\text{ACR} + \text{ACP}} \times 100$	3.00 3.00	100.00

GOBIERNO DEL ESTADO DE CHIHUAHUA
Presupuesto de Egresos para el Ejercicio Fiscal 2025
Presupuesto Basado en Resultados
Indicadores Transversales

433 - UNIVERSIDAD TECNOLÓGICA DE PARRAL

ALINEACIÓN AL PLAN ESTATAL DE DESARROLLO

E104T4 - SALUD, DESARROLLO HUMANO E IDENTIDAD CHIHUAHUA - EDUCACIÓN - RESPETO DE LOS DERECHOS HUMANOS

PROGRAMA - 2E070C1 - CALIDAD DE LOS SERVICIOS EN LA EDUCACIÓN SUPERIOR

DEFINICIÓN	BENEFICIARIOS		
	TIPO	TOTAL	HOMBRES

Brindar a la alumnas y alumnos de Educación Superior Tecnológica servicios Alumnas y alumnos 1,025 410 615 educativos de calidad que fortalezcan el desarrollo y crecimiento profesional de los estudiantes de la Universidad Tecnológica de Parral.

Indicadores y Recursos Destinados a la Atención de Jóvenes

OBJETIVO A MEDIR		DATOS DEL INDICADOR	
NIVEL	RESUMEN NARRATIVO	NOMBRE	FÓRMULA
ACTIVIDAD C0402	Certificación de la Universidad en Porcentaje de (CCO/CCP) de certificaciones de *100 calidad.	CCO = Certificados de calidad obtenidos. CCP = Certificados de calidad programados.	2.00 2.00
			META 100.00

GOBIERNO DEL ESTADO DE CHIHUAHUA
Presupuesto de Egresos para el Ejercicio Fiscal 2025
Presupuesto Basado en Resultados
Indicadores Transversales

434 - UNIVERSIDAD PEDAGÓGICA NACIONAL DEL ESTADO DE CHIHUAHUA

ALINEACIÓN AL PLAN ESTATAL DE DESARROLLO

E104T4 - SALUD, DESARROLLO HUMANO E IDENTIDAD CHIHUAHUA - EDUCACIÓN - RESPETO DE LOS DERECHOS HUMANOS

PROGRAMA - 2E210C1 - FORTALECIMIENTO A LA PROFESIONALIZACIÓN DE LA FUNCIÓN DOCENTE (DOCENCIA EN LA EDUCACIÓN SUPERIOR)

DEFINICIÓN	BENEFICIARIOS			
	TIPO	TOTAL	MUJERES	HOMBRES
Fortalecer el desarrollo del personal docente activo para lograr la transformación Docentes del modelo educativo, priorizando el interés de los estudiantes de educación superior.	Docentes	346	193	153

Indicadores y Recursos Destinados a la Atención de Jóvenes

OBJETIVO A MEDIR		DATOS DEL INDICADOR	
NIVEL	RESUMEN NARRATIVO	NOMBRE	FÓRMULA
ACTIVIDAD C0101	Capacitación a docentes	Porcentaje de docentes capacitados en áreas disciplinares de los programas educativo	$\frac{\text{NDCAD/NDIP}}{\text{NDCAD/NDIP}} \times 100$
		de (NDCAD/NDIP) *100	NDCAD = Número de docentes capacitados en áreas disciplinares
		en	NDIP = Número de docentes que integran la plantilla
		los programas educativo	
		Porcentaje personal docente capacitado en temas de equidad e igualdad de genero	$\frac{\text{PDCTEIG/TP}}{\text{PDCTEIG/TP}} \times 100$
		de (PDCTEIG/TP) *100	PDCTEIG = Personal docente capacitados en temas de equidad e igualdad de genero
		temas de equidad e igualdad de genero	TPDU = Total del personal docente capacitado en temas de equidad e igualdad de genero
			250.00
			346.00
			220.00
			346.00
			72.25
			63.58

GOBIERNO DEL ESTADO DE CHIHUAHUA
Presupuesto de Egresos para el Ejercicio Fiscal 2025
Presupuesto Basado en Resultados
Indicadores Transversales

434 - UNIVERSIDAD PEDAGÓGICA NACIONAL DEL ESTADO DE CHIHUAHUA

ALINEACIÓN AL PLAN ESTATAL DE DESARROLLO

E104T4 - SALUD, DESARROLLO HUMANO E IDENTIDAD CHIHUAHUA - EDUCACIÓN - RESPETO DE LOS DERECHOS HUMANOS

PROGRAMA - 2E210C1 - FORTALECIMIENTO A LA PROFESIONALIZACIÓN DE LA FUNCIÓN DOCENTE (DOCENCIA EN LA EDUCACIÓN SUPERIOR)

DEFINICIÓN	BENEFICIARIOS			
	TIPO	TOTAL	MUJERES	HOMBRES
Fortalecer el desarrollo del personal docente activo para lograr la transformación del modelo educativo, priorizando el interés de los estudiantes de educación superior.	Docentes	346	193	153

Indicadores y Recursos Destinados a la Atención de Jóvenes

OBJETIVO A MEDIR		DATOS DEL INDICADOR		
NIVEL	RESUMEN NARRATIVO	NOMBRE	FÓRMULA	META
ACTIVIDAD C0102	Capacitación del personal docente para modalidad mixta	Porcentaje de docentes capacitados y actualizados en modalidad mixta	DCM = Docentes capacitados y actualizados en modalidad mixta NDIP = Número de docentes que integran la plantilla	200.00 346.00
ACTIVIDAD C0201	Capacitación de docentes para elaboración de proyectos	Porcentaje de docentes capacitados en elaboración de proyectos de intervención educativa	DACEPI = Docentes académicos capacitados, en elaboración en proyectos de intervención TPA = Total de personal académico	50.00 346.00
				57.80 14.45

GOBIERNO DEL ESTADO DE CHIHUAHUA
Presupuesto de Egresos para el Ejercicio Fiscal 2025
Presupuesto Basado en Resultados
Indicadores Transversales

434 - UNIVERSIDAD PEDAGÓGICA NACIONAL DEL ESTADO DE CHIHUAHUA

ALINEACIÓN AL PLAN ESTATAL DE DESARROLLO

E104T4 - SALUD, DESARROLLO HUMANO E IDENTIDAD CHIHUAHUA - EDUCACIÓN - RESPETO DE LOS DERECHOS HUMANOS

PROGRAMA - 2E210C1 - FORTALECIMIENTO A LA PROFESIONALIZACIÓN DE LA FUNCIÓN DOCENTE (DOCENCIA EN LA EDUCACIÓN SUPERIOR)

DEFINICIÓN	BENEFICIARIOS			
	TIPO	TOTAL	MUJERES	HOMBRES

Fortalecer el desarrollo del personal docente activo para lograr la transformación del modelo educativo, priorizando el interés de los estudiantes de educación superior.	Docentes	346	193	153
---	----------	-----	-----	-----

Indicadores y Recursos Destinados a la Atención de Jóvenes

OBJETIVO A MEDIR		DATOS DEL INDICADOR	
NIVEL	RESUMEN NARRATIVO	NOMBRE	FÓRMULA
C0401	Revisión de requisitos establecidos en la convocatoria	Porcentaje docentes de tiempo completo que cumplen con los requisitos establecidos en las convocatorias	DTCCREC/DT completo que cumplen con los requisitos establecidos en las convocatorias
		de (DTCCREC/DT de C)*100	50.00
		DTC = Docentes de tiempo completo establecidos en las convocatorias	50.00
			100.00

GOBIERNO DEL ESTADO DE CHIHUAHUA
Presupuesto de Egresos para el Ejercicio Fiscal 2025
Presupuesto Basado en Resultados
Indicadores Transversales

434 - UNIVERSIDAD PEDAGÓGICA NACIONAL DEL ESTADO DE CHIHUAHUA

ALINEACIÓN AL PLAN ESTATAL DE DESARROLLO

E104T4 - SALUD, DESARROLLO HUMANO E IDENTIDAD CHIHUAHUA - EDUCACIÓN - RESPETO DE LOS DERECHOS HUMANOS

PROGRAMA - 2E212C1 - COBERTURA EN EDUCACIÓN SUPERIOR

DEFINICIÓN	BENEFICIARIOS		
	TIPO	TOTAL	HOMBRES
		3,487	469

Garantizar el derecho al servicio educativo a la población de 18 a 23 años de edad Estudiantes en las diferentes modalidades de la educación superior con una visión inclusiva, equitativa y con perspectiva de género.

Indicadores y Recursos Destinados a la Atención de Jóvenes

OBJETIVO A MEDIR		DATOS DEL INDICADOR		
NIVEL	RESUMEN NARRATIVO	NOMBRE	FÓRMULA	META
ACTIVIDAD C0101	Recepción de solicitudes para servicio social	Porcentaje de estudiantes que gestionan su servicio social	EPAS = Estudiantes que gestionan su servicio social ELVRSS = Estudiantes de licenciatura viables para realizar su servicio social	1,100.00 1,110.00
ACTIVIDAD C0202	Generación de usuarios	Porcentaje de estudiantes que tiene cuenta institucional	ECI = Estudiantes que tienen cuenta institucional MTE = Matricula total de estudiantes	3,555.00 3,555.00
ACTIVIDAD C0302	Autorización de solicitudes	Porcentaje de estudiantes con solicitudes validadas	ESV = Estudiantes con solicitudes validadas MT = Matricula total de estudiantes	1,300.00 3,555.00
				99.10 100.00 36.57

GOBIERNO DEL ESTADO DE CHIHUAHUA
Presupuesto de Egresos para el Ejercicio Fiscal 2025
Presupuesto Basado en Resultados
Indicadores Transversales

434 - UNIVERSIDAD PEDAGÓGICA NACIONAL DEL ESTADO DE CHIHUAHUA

ALINEACIÓN AL PLAN ESTATAL DE DESARROLLO

E104T4 - SALUD, DESARROLLO HUMANO E IDENTIDAD CHIHUAHUA - EDUCACIÓN - RESPETO DE LOS DERECHOS HUMANOS

PROGRAMA - 2E212C1 - COBERTURA EN EDUCACIÓN SUPERIOR

DEFINICIÓN	BENEFICIARIOS		
	TIPO	TOTAL	HOMBRES
		3,487	3,018
		469	

Garantizar el derecho al servicio educativo a la población de 18 a 23 años de edad Estudiantes en las diferentes modalidades de la educación superior con una visión inclusiva, equitativa y con perspectiva de género.

Indicadores y Recursos Destinados a la Atención de Jóvenes

OBJETIVO A MEDIR		DATOS DEL INDICADOR	
NIVEL	RESUMEN NARRATIVO	NOMBRE	FÓRMULA
ACTIVIDAD C0401	Implementación del programa de tutorías	Porcentaje de docentes que implementan el programa de tutorías	DIP = Número de docentes que implementan el programa de tutorías TD = Total de docentes de la Universidad
		80.00	23.12
		346.00	

GOBIERNO DEL ESTADO DE CHIHUAHUA
Presupuesto de Egresos para el Ejercicio Fiscal 2025
Presupuesto Basado en Resultados
Indicadores Transversales

435 - UNIVERSIDAD TECNOLÓGICA DE LA BABÍCORA

ALINEACIÓN AL PLAN ESTATAL DE DESARROLLO

E104T4 - SALUD, DESARROLLO HUMANO E IDENTIDAD CHIHUAHUA - EDUCACIÓN - RESPETO DE LOS DERECHOS HUMANOS

PROGRAMA - 2E189C1 - VINCULACIÓN CON LOS SECTORES PRODUCTIVOS, SOCIALES Y EDUCATIVOS

DEFINICIÓN	BENEFICIARIOS			
	TIPO	TOTAL	MUJERES	HOMBRES

Asegurar mecanismos de vinculación para las alumnas y alumnos egresados de educación superior con los sectores productivos, sociales y educativos que incidan en el bienestar social, desarrollo económico y en la transferencia de conocimientos con un alto grado de responsabilidad social, a través de la generación transparente y oportuna de recursos.	Egresados	946	392	554
---	-----------	-----	-----	-----

Indicadores y Recursos Destinados a la Atención de Jóvenes

OBJETIVO A MEDIR		DATOS DEL INDICADOR		
NIVEL	RESUMEN NARRATIVO	NOMBRE	FÓRMULA	META
FIN	Contribuir a brindar los servicios educativos de calidad a los estudiantes de escuelas del Sistema Educativo Estatal, a través del desarrollo de ambientes escolares que propicien el aprendizaje, la inclusión, equidad y perspectiva de género, fortaleciendo los mecanismos de vinculación con los sectores gubernamental, productivo y social que garanticen la inserción de los egresados al sector productivo y que les permitan adaptarse a las exigencias sociales y a las necesidades de desarrollo del entorno.	Porcentaje de satisfacción de los empleadores	ERP = Encuestas con resultados positivos TEA = Total de encuestas aplicadas	168.00 170.00 98.82

GOBIERNO DEL ESTADO DE CHIHUAHUA
Presupuesto de Egresos para el Ejercicio Fiscal 2025
Presupuesto Basado en Resultados
Indicadores Transversales

435 - UNIVERSIDAD TECNOLÓGICA DE LA BABÍCORA

ALINEACIÓN AL PLAN ESTATAL DE DESARROLLO

E104T4 - SALUD, DESARROLLO HUMANO E IDENTIDAD CHIHUAHUA - EDUCACIÓN - RESPETO DE LOS DERECHOS HUMANOS

PROGRAMA - 2E189C1 - VINCULACIÓN CON LOS SECTORES PRODUCTIVOS, SOCIALES Y EDUCATIVOS

DEFINICIÓN	BENEFICIARIOS			
	TIPO	TOTAL	MUJERES	HOMBRES

Asegurar mecanismos de vinculación para las alumnas y alumnos egresados de Egresados educación superior con los sectores productivos, sociales y educativos que incidan en el bienestar social, desarrollo económico y en la transferencia de conocimientos con un alto grado de responsabilidad social, a través de la generación transparente y oportuna de recursos.

946 392 554

Indicadores y Recursos Destinados a la Atención de Jóvenes

OBJETIVO A MEDIR		DATOS DEL INDICADOR		
NIVEL	RESUMEN NARRATIVO	NOMBRE	FÓRMULA	META
PROPOSITO	Las egresadas y egresados de la Universidad Tecnológica de Babícora cuentan con suficientes mecanismos de vinculación con los sectores productivos, sociales y educativos.	de la Porcentaje de la egresados laborando	NEL = Número de egresados y egresadas laborando	33.83
			TEPA = Total de egresados y egresadas	946.00
COMPONENTE C01	Vinculación con los sectores productivos, sociales y educativos realizada.	de (SR/SP)*100 al exterior realizados	SR = Servicios realizados SP = Servicios programados	2.00 2.00
ACTIVIDAD C0101	Realización de las reuniones del consejo de vinculación y pertinencia.	de (RR/RP)*100 reuniones realizadas	RR = Reuniones realizadas RP = Reuniones programadas	3.00 3.00
				100.00

GOBIERNO DEL ESTADO DE CHIHUAHUA
Presupuesto de Egresos para el Ejercicio Fiscal 2025
Presupuesto Basado en Resultados
Indicadores Transversales

435 - UNIVERSIDAD TECNOLÓGICA DE LA BABÍCORA

ALINEACIÓN AL PLAN ESTATAL DE DESARROLLO

E104T4 - SALUD, DESARROLLO HUMANO E IDENTIDAD CHIHUAHUA - EDUCACIÓN - RESPETO DE LOS DERECHOS HUMANOS

PROGRAMA - 2E189C1 - VINCULACIÓN CON LOS SECTORES PRODUCTIVOS, SOCIALES Y EDUCATIVOS

DEFINICIÓN	BENEFICIARIOS			
	TIPO	TOTAL	MUJERES	HOMBRES

Asegurar mecanismos de vinculación para las alumnas y alumnos egresados de Egresados educación superior con los sectores productivos, sociales y educativos que incidan en el bienestar social, desarrollo económico y en la transferencia de conocimientos con un alto grado de responsabilidad social, a través de la generación transparente y oportuna de recursos.

946 392 554

Indicadores y Recursos Destinados a la Atención de Jóvenes

OBJETIVO A MEDIR		DATOS DEL INDICADOR			
NIVEL	RESUMEN NARRATIVO	NOMBRE	FÓRMULA	META	
ACTIVIDAD C0102	Colocación de alumnado en estadías.	Porcentaje alumnado colocado en estadías.	de (NACE/TACPA E)*100 en TACPAE = Total de alumnado que culminó su proceso anterior a estadías	220.00 220.00	100.00
COMPONENTE C02	Implementación de servicios de educación continua.	de Porcentaje recurso extraordinario recabado	de (RR/RM)*100 RR = Recursos recabados RM = Recursos meta	100,000.00 100,000.00	100.00
ACTIVIDAD C0201	Realización del programa para aprovechamiento del conocimiento.	de Porcentaje recurso extraordinario recabado	de (RR/RM)*100 RR = Recursos recabados RM = Recursos meta	100,000.00 100,000.00	100.00

GOBIERNO DEL ESTADO DE CHIHUAHUA
Presupuesto de Egresos para el Ejercicio Fiscal 2025
Presupuesto Basado en Resultados
Indicadores Transversales

435 - UNIVERSIDAD TECNOLÓGICA DE LA BABICORA

ALINEACIÓN AL PLAN ESTATAL DE DESARROLLO

E104T4 - SALUD, DESARROLLO HUMANO E IDENTIDAD CHIHUAHUA - EDUCACIÓN - RESPETO DE LOS DERECHOS HUMANOS

PROGRAMA - 2E189C1 - VINCULACIÓN CON LOS SECTORES PRODUCTIVOS, SOCIALES Y EDUCATIVOS

DEFINICIÓN	BENEFICIARIOS			
	TIPO	TOTAL	MUJERES	HOMBRES

Asegurar mecanismos de vinculación para las alumnas y alumnos egresados de Egresados educación superior con los sectores productivos, sociales y educativos que incidan en el bienestar social, desarrollo económico y en la transferencia de conocimientos con un alto grado de responsabilidad social, a través de la generación transparente y oportuna de recursos.

946 392 554

Indicadores y Recursos Destinados a la Atención de Jóvenes

OBJETIVO A MEDIR		DATOS DEL INDICADOR			
NIVEL	RESUMEN NARRATIVO	NOMBRE	FÓRMULA	META	
ACTIVIDAD C0202	Realización de proyectos de vinculación con el entorno.	de Porcentaje de proyectos de vinculación con el entorno realizados	de $(PE/PP)*100$	1.00	100.00
			PP = Proyectos programados	1.00	

GOBIERNO DEL ESTADO DE CHIHUAHUA
Presupuesto de Egresos para el Ejercicio Fiscal 2025
Presupuesto Basado en Resultados
Indicadores Transversales

435 - UNIVERSIDAD TECNOLÓGICA DE LA BABÍCORA

ALINEACIÓN AL PLAN ESTATAL DE DESARROLLO

E104T4 - SALUD, DESARROLLO HUMANO E IDENTIDAD CHIHUAHUA - EDUCACIÓN - RESPETO DE LOS DERECHOS HUMANOS

PROGRAMA - 2E191C1 - FORMACIÓN EN EDUCACIÓN SUPERIOR TECNOLÓGICA

DEFINICIÓN	BENEFICIARIOS			
	TIPO	TOTAL	MUJERES	HOMBRES

Proporcionar un servicio integral, incluyente y de calidad a través del apoyo Alumnos y alumnas de académico, económico y/o social para las alumnas y alumnos de educación superior superior tecnológica, con la finalidad de brindarles mayores oportunidades de tecnológica ingreso, permanencia y egreso que aseguren su trayectoria educativa.		508	244	264
--	--	-----	-----	-----

Indicadores y Recursos Destinados a la Atención de Jóvenes

OBJETIVO A MEDIR		DATOS DEL INDICADOR	
NIVEL	RESUMEN NARRATIVO	NOMBRE	FÓRMULA
FIN	Contribuir a brindar los servicios educativos de calidad a los estudiantes del Sistema Educativo Estatal, a través del desarrollo de ambientes escolares que propicien el aprendizaje, la inclusión, equidad y perspectiva de género para asegurar el ingreso, permanencia y egreso de los alumnos y alumnas de educación superior tecnológica con un servicio integral de calidad en programas educativos acreditados y/o evaluados.	Porcentaje de satisfacción de los estudiantes del Sistema Educativo Estatal, a través de la gestión con la gestión institucional que incluye, la inclusión, equidad y perspectiva de género para asegurar el ingreso, permanencia y egreso de los alumnos y alumnas de educación superior tecnológica con un servicio integral de calidad en programas educativos acreditados y/o evaluados.	$(AS/TAE)*100$ AS = Alumnas y alumnos satisfechos TAE = Total de alumnos y alumnos encuestados
			410.00
			508.00
			80.71

GOBIERNO DEL ESTADO DE CHIHUAHUA
Presupuesto de Egresos para el Ejercicio Fiscal 2025
Presupuesto Basado en Resultados
Indicadores Transversales

435 - UNIVERSIDAD TECNOLÓGICA DE LA BABICORA

ALINEACIÓN AL PLAN ESTATAL DE DESARROLLO

E104T4 - SALUD, DESARROLLO HUMANO E IDENTIDAD CHIHUAHUA - EDUCACIÓN - RESPETO DE LOS DERECHOS HUMANOS

PROGRAMA - 2E191C1 - FORMACIÓN EN EDUCACIÓN SUPERIOR TECNOLÓGICA

DEFINICIÓN	BENEFICIARIOS			
	TIPO	TOTAL	MUJERES	HOMBRES

Proporcionar un servicio integral, incluyente y de calidad a través del apoyo Alumnos y alumnas de académico, económico y/o social para las alumnas y alumnos de educación superior superior tecnológica, con la finalidad de brindarles mayores oportunidades de tecnológica ingreso, permanencia y egreso que aseguren su trayectoria educativa.	508	244	264
--	-----	-----	-----

Indicadores y Recursos Destinados a la Atención de Jóvenes

OBJETIVO A MEDIR		DATOS DEL INDICADOR	
NIVEL	RESUMEN NARRATIVO	NOMBRE	FÓRMULA
PROPOSITO	Alumnos y alumnas de la Universidad Tecnológica de la Babicora permanecen en los programas educativos de educación superior hasta concluir su trayectoria educativa.	Variación Porcentual de programas alumnos inscritos en la Universidad superior en la Babicora	$(\text{AIUTBA}/\text{AIUT de BA}_1 - 1) * 100$ AIUTBA = Alumnos inscritos en la Universidad Tecnológica de la Babicora en el año actual AIUTBA_1 = Alumnos inscritos en la Universidad Tecnológica de la Babicora en el año anterior
COMPONENTE C01	Campaña de la oferta educativa efectuada.	Porcentaje de alumnos que se inscriben en la Universidad debido a la promoción realizada	$\text{AICP}/\text{TAI} * 100$ AICP = Alumnos inscritos a causa de promoción TAI = Total de alumnos inscritos
			508.00 371.00 255.00 260.00 36.93 98.08
			META

GOBIERNO DEL ESTADO DE CHIHUAHUA
Presupuesto de Egresos para el Ejercicio Fiscal 2025
Presupuesto Basado en Resultados
Indicadores Transversales

435 - UNIVERSIDAD TECNOLÓGICA DE LA BABÍCORA

ALINEACIÓN AL PLAN ESTATAL DE DESARROLLO

E104T4 - SALUD, DESARROLLO HUMANO E IDENTIDAD CHIHUAHUA - EDUCACIÓN - RESPETO DE LOS DERECHOS HUMANOS

PROGRAMA - 2E191C1 - FORMACIÓN EN EDUCACIÓN SUPERIOR TECNOLÓGICA

DEFINICIÓN	BENEFICIARIOS		
	TIPO	TOTAL	HOMBRES

TIPO	TOTAL	MUJERES	HOMBRES
Alumnos y alumnas de educación superior	508	244	264

Proporcionar un servicio integral, incluyente y de calidad a través del apoyo Académico y alumnas de educación superior tecnológica, con la finalidad de brindarles mayores oportunidades de ingreso, permanencia y egreso que aseguren su trayectoria educativa.

Indicadores y Recursos Destinados a la Atención de Jóvenes

OBJETIVO A MEDIR		DATOS DEL INDICADOR	
NIVEL	RESUMEN NARRATIVO	NOMBRE	FÓRMULA
ACTIVIDAD C0101	Difusión de la oferta educativa en medios de comunicación.	Porcentaje de actividades de difusión de la oferta educativa	APCANI = Actividades de promoción para la captación de alumnado de nuevo ingreso APP = Actividades de promoción planeadas
ACTIVIDAD C0102	Realización de visitas a Instituciones de Educación Media Superior.	Porcentaje de visitas a escuelas de educación media superior	VR = Visitas realizadas VP = Vistas programadas
COMPONENTE C02	Educación integral de calidad brindada.	Porcentaje de estudiantes que se reinscriben de un periodo a otro	ER-E = Número de estudiantes reinscritos EIPA = Número de estudiantes inscritos en el periodo inmediato anterior
			100.00
			12.00
			12.00
			14.00
			14.00
			350.00
			371.00
			94.34

GOBIERNO DEL ESTADO DE CHIHUAHUA
Presupuesto de Egresos para el Ejercicio Fiscal 2025
Presupuesto Basado en Resultados
Indicadores Transversales

435 - UNIVERSIDAD TECNOLÓGICA DE LA BABÍCORA

ALINEACIÓN AL PLAN ESTATAL DE DESARROLLO

E104T4 - SALUD, DESARROLLO HUMANO E IDENTIDAD CHIHUAHUA - EDUCACIÓN - RESPETO DE LOS DERECHOS HUMANOS

PROGRAMA - 2E191C1 - FORMACIÓN EN EDUCACIÓN SUPERIOR TECNOLÓGICA

DEFINICIÓN	BENEFICIARIOS		
	TIPO	TOTAL	HOMBRES

TIPO	TOTAL	MUJERES	HOMBRES
Alumnos y alumnas de educación superior tecnológica	508	244	264

Proporcionar un servicio integral, incluyente y de calidad a través del apoyo Académico y de calidad a través del apoyo académico, económico y/o social para las alumnas y alumnos de educación superior tecnológica, con la finalidad de brindarles mayores oportunidades de ingreso, permanencia y egreso que aseguren su trayectoria educativa.

Indicadores y Recursos Destinados a la Atención de Jóvenes

OBJETIVO A MEDIR		DATOS DEL INDICADOR				
NIVEL	RESUMEN NARRATIVO	NOMBRE	FÓRMULA			
ACTIVIDAD C0201	Impartición de tutorías de Agricultura Sustentable y Protegida.	Porcentaje cumplimiento del Programa de Tutorías de Agricultura Sustentable y Protegida	$TR = \text{Tutorías realizadas}$ $TTP = \text{Total de tutorías programadas}$			
			<table border="1"> <tr> <td>24.00</td> <td>24.00</td> <td>100.00</td> </tr> </table>	24.00	24.00	100.00
24.00	24.00	100.00				

GOBIERNO DEL ESTADO DE CHIHUAHUA
Presupuesto de Egresos para el Ejercicio Fiscal 2025
Presupuesto Basado en Resultados
Indicadores Transversales

435 - UNIVERSIDAD TECNOLÓGICA DE LA BABÍCORA

ALINEACIÓN AL PLAN ESTATAL DE DESARROLLO

E104T4 - SALUD, DESARROLLO HUMANO E IDENTIDAD CHIHUAHUA - EDUCACIÓN - RESPETO DE LOS DERECHOS HUMANOS

PROGRAMA - 2E191C1 - FORMACIÓN EN EDUCACIÓN SUPERIOR TECNOLÓGICA

DEFINICIÓN	BENEFICIARIOS			
	TIPO	TOTAL	MUJERES	HOMBRES

Proporcionar un servicio integral, incluyente y de calidad a través del apoyo Alumnos y alumnas de académico, económico y/o social para las alumnas y alumnos de educación superior superior tecnológica, con la finalidad de brindarles mayores oportunidades de tecnológica ingreso, permanencia y egreso que aseguren su trayectoria educativa.

		508	244	264
--	--	-----	-----	-----

Indicadores y Recursos Destinados a la Atención de Jóvenes

OBJETIVO A MEDIR		DATOS DEL INDICADOR	
NIVEL	RESUMEN NARRATIVO	NOMBRE	FÓRMULA
ACTIVIDAD C0202	Impartición de tutorías de Innovación de Negocios y Operaciones Comerciales Internacionales.	Porcentaje de cumplimiento al Programa de Tutorías de Innovación de Negocios y Operaciones Comerciales Internacionales	$TR = \text{Tutorías realizadas}$ $TTP = \text{Total de tutoría programadas}$
			META
			100.00
			24.00
			24.00

GOBIERNO DEL ESTADO DE CHIHUAHUA
Presupuesto de Egresos para el Ejercicio Fiscal 2025
Presupuesto Basado en Resultados
Indicadores Transversales

435 - UNIVERSIDAD TECNOLÓGICA DE LA BABÍCORA

ALINEACIÓN AL PLAN ESTATAL DE DESARROLLO

E104T4 - SALUD, DESARROLLO HUMANO E IDENTIDAD CHIHUAHUA - EDUCACIÓN - RESPETO DE LOS DERECHOS HUMANOS

PROGRAMA - 2E191C1 - FORMACIÓN EN EDUCACIÓN SUPERIOR TECNOLÓGICA

DEFINICIÓN	BENEFICIARIOS		
	TIPO	TOTAL	HOMBRES

TIPO	TOTAL	MUJERES	HOMBRES
Alumnos y alumnas de educación superior	508	244	264

Proporcionar un servicio integral, incluyente y de calidad a través del apoyo académico, económico y/o social para las alumnas y alumnos de educación superior tecnológica, con la finalidad de brindarles mayores oportunidades de ingreso, permanencia y egreso que aseguren su trayectoria educativa.

Indicadores y Recursos Destinados a la Atención de Jóvenes

OBJETIVO A MEDIR		DATOS DEL INDICADOR	
NIVEL	RESUMEN NARRATIVO	NOMBRE	FÓRMULA
ACTIVIDAD C0203	Impartición de tutorías de Mantenimiento Industrial y Mecatrónica.	de Porcentaje y cumplimiento al Programa de Tutorías de Mantenimiento Industrial y Mecatrónica	de (TR/TTP)*100 TR = Tutorías realizadas TTP = Total de tutorías programadas
ACTIVIDAD C0204	Impartición de tutorías Académicas La Junta.	Unidad de cumplimiento al Programa de Tutorías Académicas La Junta	de (TR/TTP)*100 TR = Tutorías realizadas TTP = Total de tutorías programadas
			META
			100.00
			24.00
			24.00
			100.00

GOBIERNO DEL ESTADO DE CHIHUAHUA
Presupuesto de Egresos para el Ejercicio Fiscal 2025
Presupuesto Basado en Resultados
Indicadores Transversales

435 - UNIVERSIDAD TECNOLÓGICA DE LA BABÍCORA

ALINEACIÓN AL PLAN ESTATAL DE DESARROLLO

E104T4 - SALUD, DESARROLLO HUMANO E IDENTIDAD CHIHUAHUA - EDUCACIÓN - RESPETO DE LOS DERECHOS HUMANOS

PROGRAMA - 2E191C1 - FORMACIÓN EN EDUCACIÓN SUPERIOR TECNOLÓGICA

DEFINICIÓN	BENEFICIARIOS		
	TIPO	TOTAL	HOMBRES

TIPO	TOTAL	MUJERES	HOMBRES
Alumnos y alumnas de educación superior	508	244	264

Proporcionar un servicio integral, incluyente y de calidad a través del apoyo Académico y alumnas de educación superior tecnológica, con la finalidad de brindarles mayores oportunidades de ingreso, permanencia y egreso que aseguren su trayectoria educativa.

Indicadores y Recursos Destinados a la Atención de Jóvenes

OBJETIVO A MEDIR		DATOS DEL INDICADOR	
NIVEL	RESUMEN NARRATIVO	NOMBRE	FÓRMULA
ACTIVIDAD C0205	Impartición de tutorías Académica Madera.	Porcentaje cumplimiento al Programa de Tutorías Académica Madera	$\text{TR} = \frac{\text{Tutorías realizadas}}{\text{Total de tutorías programadas}} \times 100$
ACTIVIDAD C0206	Acreditación de los programas educativos de Ingeniería	Porcentaje programas educativos reconocidos por su calidad	$\text{PEA} = \frac{\text{Programas educativos acreditados}}{\text{Total de programas educativos}} \times 100$

GOBIERNO DEL ESTADO DE CHIHUAHUA
Presupuesto de Egresos para el Ejercicio Fiscal 2025
Presupuesto Basado en Resultados
Indicadores Transversales

435 - UNIVERSIDAD TECNOLÓGICA DE LA BABÍCORA

ALINEACIÓN AL PLAN ESTATAL DE DESARROLLO

E104T4 - SALUD, DESARROLLO HUMANO E IDENTIDAD CHIHUAHUA - EDUCACIÓN - RESPETO DE LOS DERECHOS HUMANOS

PROGRAMA - 2E191C1 - FORMACIÓN EN EDUCACIÓN SUPERIOR TECNOLÓGICA

DEFINICIÓN	BENEFICIARIOS			
	TIPO	TOTAL	MUJERES	HOMBRES

Proporcionar un servicio integral, incluyente y de calidad a través del apoyo Alumnos y alumnas de académico, económico y/o social para las alumnas y alumnos de educación superior superior tecnológica, con la finalidad de brindarles mayores oportunidades de tecnológica ingreso, permanencia y egreso que aseguren su trayectoria educativa.

508	244	264
-----	-----	-----

Indicadores y Recursos Destinados a la Atención de Jóvenes

OBJETIVO A MEDIR		DATOS DEL INDICADOR	
NIVEL	RESUMEN NARRATIVO	NOMBRE	FÓRMULA
COMPONENTE C03	Estímulos estudiantiles otorgados.	Porcentaje de alumnos y alumnas de la UT Babícora beneficiados con estímulos estudiantiles	$\frac{(AB/TA) \times 100}{AB = \text{Alumnos y alumnas beneficiados}}$ $TA = \text{Total de alumnos y alumnas}$
ACTIVIDAD C0301	Gestión de apoyos para estudiantes de nuevo ingreso.	Porcentaje de convocatorias emitidas para la entrega de apoyos	$\frac{(CD/CR) \times 100}{CD = \text{Convocatorias difundidas}}$ $CR = \text{Convocatorias recibidas}$
			META
			94.34
			350.00
			371.00
			3.00
			3.00
			100.00

GOBIERNO DEL ESTADO DE CHIHUAHUA
Presupuesto de Egresos para el Ejercicio Fiscal 2025
Presupuesto Basado en Resultados
Indicadores Transversales

435 - UNIVERSIDAD TECNOLÓGICA DE LA BABÍCORA

ALINEACIÓN AL PLAN ESTATAL DE DESARROLLO

E104T4 - SALUD, DESARROLLO HUMANO E IDENTIDAD CHIHUAHUA - EDUCACIÓN - RESPETO DE LOS DERECHOS HUMANOS

PROGRAMA - 2E191C1 - FORMACIÓN EN EDUCACIÓN SUPERIOR TECNOLÓGICA

DEFINICIÓN	BENEFICIARIOS		
	TIPO	TOTAL	HOMBRES

Proporcionar un servicio integral, incluyente y de calidad a través del apoyo Alumnos y alumnas de académico, económico y/o social para las alumnas y alumnos de educación superior superior tecnológica, con la finalidad de brindarles mayores oportunidades de tecnológica ingreso, permanencia y egreso que aseguren su trayectoria educativa.	508	244	264
--	-----	-----	-----

Indicadores y Recursos Destinados a la Atención de Jóvenes

OBJETIVO A MEDIR		DATOS DEL INDICADOR	
NIVEL	RESUMEN NARRATIVO	NOMBRE	FÓRMULA
ACTIVIDAD C0302	Recepción de solicitudes de apoyo para el alumnado de reingreso.	Porcentaje solicitudes aprobadas	SA = Solicitudes aprobadas
		de (SA/SR)*100	160.00
		SR = Solicitudes recibidas	296.00
			54.05
			META

GOBIERNO DEL ESTADO DE CHIHUAHUA
Presupuesto de Egresos para el Ejercicio Fiscal 2025
Presupuesto Basado en Resultados
Indicadores Transversales

435 - UNIVERSIDAD TECNOLÓGICA DE LA BABICORA

ALINEACIÓN AL PLAN ESTATAL DE DESARROLLO

E104T4 - SALUD, DESARROLLO HUMANO E IDENTIDAD CHIHUAHUA - EDUCACIÓN - RESPETO DE LOS DERECHOS HUMANOS

PROGRAMA - 2E201C1 - APOYO INSTITUCIONAL A LA EDUCACIÓN SUPERIOR TECNOLÓGICA

DEFINICIÓN	BENEFICIARIOS			
	TIPO	TOTAL	MUJERES	HOMBRES

Asegurar la calidad de los servicios de educación superior para alumnos y alumnas. Alumnos y alumnas. Materiales y financieros necesarios para la operación institucional.

TOTAL	371	172	199
-------	-----	-----	-----

Indicadores y Recursos Destinados a la Atención de Jóvenes

NIVEL	OBJETIVO A MEDIR	RESUMEN NARRATIVO	NOMBRE	DATOS DEL INDICADOR	
				FÓRMULA	META
FIN	Contribuir a brindar los servicios educativos de calidad a los alumnos estudiantes de escuelas del Sistema Educativo Estatal, a través del desarrollo de programas educativos que cumplan con los estándares de calidad a nivel nacional.	Porcentaje de alumnos satisfechos con la gestión del Sistema Educativo Estatal, a través del desarrollo de programas educativos que cumplan con los estándares de calidad a nivel nacional.	de (AS/TAE)*100	AS = Alumnos satisfechos	80.71
				TAE = Total de alumnos encuestados	508.00
PROPOSITO	Los alumnos y alumnas de educación superior tecnológica cuentan con acceso a servicios de educación superior con una gestión transparente, eficiente y de calidad.	Variación porcentual de matrícula total atendida en la Universidad Tecnológica de la Babicora	$((MTA/MTE)-1) * 100$	MTA = Matrícula total atendida MTE = Matrícula total estimada	16.30
ACTIVIDAD C0101	Capacitación del personal académico y administrativo.	Porcentaje de capacitaciones	$(CR/CP)*100$	CR = Capacitaciones realizadas CP = Capacitaciones programadas	100.00
					10.00

GOBIERNO DEL ESTADO DE CHIHUAHUA
Presupuesto de Egresos para el Ejercicio Fiscal 2025
Presupuesto Basado en Resultados
Indicadores Transversales

435 - UNIVERSIDAD TECNOLÓGICA DE LA BABÍCORA

ALINEACIÓN AL PLAN ESTATAL DE DESARROLLO

E104T4 - SALUD, DESARROLLO HUMANO E IDENTIDAD CHIHUAHUA - EDUCACIÓN - RESPETO DE LOS DERECHOS HUMANOS

PROGRAMA - 2E201C1 - APOYO INSTITUCIONAL A LA EDUCACIÓN SUPERIOR TECNOLÓGICA

DEFINICIÓN	BENEFICIARIOS			
	TIPO	TOTAL	MUJERES	HOMBRES
		371	172	199

Asegurar la calidad de los servicios de educación superior para alumnos y alumnas. Alumnos y alumnas. Materiales y financieros necesarios para la operación institucional.

Indicadores y Recursos Destinados a la Atención de Jóvenes

OBJETIVO A MEDIR		DATOS DEL INDICADOR		
NIVEL	RESUMEN NARRATIVO	NOMBRE	FÓRMULA	META
ACTIVIDAD C0102	Operación del Sistema de Gestión Integral.	Porcentaje de certificaciones conservadas	$(CC/CA)*100$	2.00
			CA = Certificaciones actuales	3.00
ACTIVIDAD C0103	Realización de la rendición de cuentas y transparencia.	Porcentaje de calificación obtenida en transparencia	$(CO/CPA)*100$	97.00
			CPA = Calificación programada	97.00
ACTIVIDAD C0104	Promoción de un entorno organizacional favorable.	Porcentaje personal satisfecho con el clima laboral	$(ESRP/TESR)*100$	59.00
			ESRP = Encuesta de satisfacción con resultados positivos	90.77
			TESR = Total de encuestas de satisfacción realizadas	65.00
COMPONENTE C02	Institución con modelo laboral y no implementado.	Porcentaje de encuestas de satisfacción	$(PS/PE)*100$	58.00
			PS = Personal satisfecho	89.23
			PE = Personal encuestado	65.00

GOBIERNO DEL ESTADO DE CHIHUAHUA
Presupuesto de Egresos para el Ejercicio Fiscal 2025
Presupuesto Basado en Resultados
Indicadores Transversales

435 - UNIVERSIDAD TECNOLÓGICA DE LA BABÍCORA

ALINEACIÓN AL PLAN ESTATAL DE DESARROLLO

E104T4 - SALUD, DESARROLLO HUMANO E IDENTIDAD CHIHUAHUA - EDUCACIÓN - RESPETO DE LOS DERECHOS HUMANOS

PROGRAMA - 2E201C1 - APOYO INSTITUCIONAL A LA EDUCACIÓN SUPERIOR TECNOLÓGICA

DEFINICIÓN	BENEFICIARIOS		
	TIPO	TOTAL	HOMBRES

Asegurar la calidad de los servicios de educación superior para alumnos y alumnas. Alumnos y alumnas mediante la gestión oportuna de los recursos humanos, materiales y financieros necesarios para la operación institucional.	371	172	199
---	-----	-----	-----

Indicadores y Recursos Destinados a la Atención de Jóvenes

OBJETIVO A MEDIR		DATOS DEL INDICADOR	
NIVEL	RESUMEN NARRATIVO	NOMBRE	FÓRMULA
ACTIVIDAD C0201	Realización de campañas de sensibilización en igualdad laboral y no discriminación.	de Porcentaje de (CSR/CSP) de *100	12.00
		de campañas de sensibilización	12.00
		de (CR/CP)*100	12.00
ACTIVIDAD C0202	Realización de capacitaciones en igualdad laboral y no discriminación que fomenten la perspectiva de género, inclusión, responsabilidad social e igualdad.	de (CR/CP)*100	12.00
		de Capacitaciones realizadas	12.00
		de Capacitaciones programadas	100.00

GOBIERNO DEL ESTADO DE CHIHUAHUA
Presupuesto de Egresos para el Ejercicio Fiscal 2025
Presupuesto Basado en Resultados
Indicadores Transversales

436 - COMISIÓN ESTATAL DE VIVIENDA, SUELO E INFRAESTRUCTURA DE CHIHUAHUA

ALINEACIÓN AL PLAN ESTATAL DE DESARROLLO

E304T4 - ORDENAMIENTO TERRITORIAL MODERNO Y SUSTENTABLE - VIVIENDA - RESPETO DE LOS DERECHOS HUMANOS

PROGRAMA - 2E086C1 - VIVIENDA DIGNA

DEFINICIÓN	BENEFICIARIOS		
	TIPO	TOTAL	HOMBRES

Brindar accesos óptimos de materiales, créditos y subsidios para acciones de Población mejoramiento, adquisición, rehabilitación y ampliación de vivienda urbana y rural, con el fin de que la población en situación de pobreza y rezago social cuenten con una vivienda digna.		5,868	4,014	1,854
--	--	-------	-------	-------

Indicadores y Recursos Destinados a la Atención de Jóvenes

OBJETIVO A MEDIR		DATOS DEL INDICADOR	
NIVEL	RESUMEN NARRATIVO	NOMBRE	FÓRMULA
ACTIVIDAD C0102	Validación de solicitudes de acciones de vivienda	Porcentaje de solicitudes aprobadas	SAVA = Solicitud de Acciones de Vivienda Aprobadas SAVR = Solicitud de Acciones de Vivienda Recibidas
		de (SAVA/SAVR) *100	1,330.00
			1,330.00
			META 100.00

GOBIERNO DEL ESTADO DE CHIHUAHUA
Presupuesto de Egresos para el Ejercicio Fiscal 2025
Presupuesto Basado en Resultados
Indicadores Transversales

437 - UNIVERSIDAD TECNOLÓGICA DE PAQUIMÉ

ALINEACIÓN AL PLAN ESTATAL DE DESARROLLO

E104T4 - SALUD, DESARROLLO HUMANO E IDENTIDAD CHIHUAHUA - EDUCACIÓN - RESPETO DE LOS DERECHOS HUMANOS

PROGRAMA - 2E140C1 - VINCULACIÓN, EXTENSIÓN Y SERVICIOS ACADÉMICOS EN EDUCACIÓN MEDIA SUPERIOR Y SUPERIOR

DEFINICIÓN	BENEFICIARIOS			
	TIPO	TOTAL	MUJERES	HOMBRES

Fortalecer los esquemas de vinculación de los estudiantes próximos a egresar de educación superior con el sector educativo, social y productivo que incidan en el bienestar social, el crecimiento económico y la transferencia de conocimientos científicos, tecnológicos con un alto grado de responsabilidad social, mediante la disposición transparente y oportuna de recursos. Así como la difusión y divulgación del arte, la cultura y la ciencia en conjunto con la promoción del deporte para fortalecer la formación integral de manera incluyente y con sentido humanista que aporte soluciones innovadoras al entorno.

Alumnas y alumnos

183

93

90

Indicadores y Recursos Destinados a la Atención de Jóvenes

OBJETIVO A MEDIR		DATOS DEL INDICADOR			
NIVEL	RESUMEN NARRATIVO	NOMBRE	FÓRMULA	META	
FIN	Contribuir a fortalecer los mecanismos de vinculación y participación de la sociedad civil en beneficio de sujetos prioritarios para su desarrollo integral a través de la vinculación entre el sector educativo y productivo.	Porcentaje de la participación de los satisfechos de los empleadores E)*100	ESDEUJP/TE con el desempeño de los egresados TEE = Total de empleadores encuestados	183.00 183.00	100.00
PROPOSITO	Los alumnos y alumnas de la Universidad Tecnológica de Paquimé presentan eficiente vinculación con los sectores públicos, social y privado para la gestión de los egresados .	de la Porcentaje de alumnas y *100	AAEISL/(TAAE) AAEISL = Alumnas y alumnos egresados incorporados en el sector laboral TAAE = Total de las alumnas y alumnos egresados	100.00 180.00	55.56

GOBIERNO DEL ESTADO DE CHIHUAHUA
Presupuesto de Egresos para el Ejercicio Fiscal 2025
Presupuesto Basado en Resultados
Indicadores Transversales

437 - UNIVERSIDAD TECNOLÓGICA DE PAQUIMÉ

ALINEACIÓN AL PLAN ESTATAL DE DESARROLLO

E104T4 - SALUD, DESARROLLO HUMANO E IDENTIDAD CHIHUAHUA - EDUCACIÓN - RESPETO DE LOS DERECHOS HUMANOS

PROGRAMA - 2E140C1 - VINCULACIÓN, EXTENSIÓN Y SERVICIOS ACADÉMICOS EN EDUCACIÓN MEDIA SUPERIOR Y SUPERIOR

DEFINICIÓN	BENEFICIARIOS		
	TIPO	TOTAL	HOMBRES

Fortalecer los esquemas de vinculación de los estudiantes próximos a egresar de educación superior con el sector educativo, social y productivo que incidan en el bienestar social, el crecimiento económico y la transferencia de conocimientos científicos, tecnológicos con un alto grado de responsabilidad social, mediante la disposición transparente y oportuna de recursos. Así como la difusión y divulgación del arte, la cultura y la ciencia en conjunto con la promoción del deporte para fortalecer la formación integral de manera incluyente y con sentido humanista que aporte soluciones innovadoras al entorno.	Alumnas y alumnos	183	93	90
---	-------------------	-----	----	----

Indicadores y Recursos Destinados a la Atención de Jóvenes

OBJETIVO A MEDIR		DATOS DEL INDICADOR			
NIVEL	RESUMEN NARRATIVO	NOMBRE	FÓRMULA	META	
COMPONENTE C01	Convenios con el sector educativo realizados.	Porcentaje convenios celebrados	de (CC/CP)*100	CC = Convenios celebrados. CP = convenios programados	100.00 10.00
ACTIVIDAD C0101	Realización Estadías profesionales.	Porcentaje alumnas que concluye sus estadías.	de (AACSE/TAAIE y)*100	AACSE = Alumnas y alumnos que concluye satisfactoriamente sus estadías TAAIE = Total de alumnas y alumnos que ingreso a estadías	170.00 180.00
					94.44

GOBIERNO DEL ESTADO DE CHIHUAHUA
Presupuesto de Egresos para el Ejercicio Fiscal 2025
Presupuesto Basado en Resultados
Indicadores Transversales

437 - UNIVERSIDAD TECNOLÓGICA DE PAQUIMÉ

ALINEACIÓN AL PLAN ESTATAL DE DESARROLLO

E104T4 - SALUD, DESARROLLO HUMANO E IDENTIDAD CHIHUAHUA - EDUCACIÓN - RESPETO DE LOS DERECHOS HUMANOS

PROGRAMA - 2E140C1 - VINCULACIÓN, EXTENSIÓN Y SERVICIOS ACADÉMICOS EN EDUCACIÓN MEDIA SUPERIOR Y SUPERIOR

DEFINICIÓN	BENEFICIARIOS			
	TIPO	TOTAL	MUJERES	HOMBRES

Fortalecer los esquemas de vinculación de los estudiantes próximos a egresar de educación superior con el sector educativo, social y productivo que incidan en el bienestar social, el crecimiento económico y la transferencia de conocimientos científicos, tecnológicos con un alto grado de responsabilidad social, mediante la disposición transparente y oportuna de recursos. Así como la difusión y divulgación del arte, la cultura y la ciencia en conjunto con la promoción del deporte para fortalecer la formación integral de manera incluyente y con sentido humanista que aporte soluciones innovadoras al entorno.

Alumnas y alumnos 183 93 90

Indicadores y Recursos Destinados a la Atención de Jóvenes

OBJETIVO A MEDIR		DATOS DEL INDICADOR		
NIVEL	RESUMEN NARRATIVO	NOMBRE	FÓRMULA	META
ACTIVIDAD C0102	Realización de visitas, talleres y conferencias.	Porcentaje de visitas, talleres y conferencias realizados.	$VTCP = \frac{VTCR}{VTCP} \times 100$	150.00
COMPONENTE C02	Convenios con empresas fuera de localidad realizados.	Porcentaje de convenios externos celebrados.	$CC = \frac{CC}{CP} \times 100$	100.00
			VTCP = Visitas, talleres y conferencias programados	160.00
			CC = Convenios externos celebrados.	3.00
			CP = Convenios externos programados.	3.00

GOBIERNO DEL ESTADO DE CHIHUAHUA
Presupuesto de Egresos para el Ejercicio Fiscal 2025
Presupuesto Basado en Resultados
Indicadores Transversales

437 - UNIVERSIDAD TECNOLÓGICA DE PAQUIMÉ

ALINEACIÓN AL PLAN ESTATAL DE DESARROLLO

E104T4 - SALUD, DESARROLLO HUMANO E IDENTIDAD CHIHUAHUA - EDUCACIÓN - RESPETO DE LOS DERECHOS HUMANOS

PROGRAMA - 2E140C1 - VINCULACIÓN, EXTENSIÓN Y SERVICIOS ACADÉMICOS EN EDUCACIÓN MEDIA SUPERIOR Y SUPERIOR

DEFINICIÓN	BENEFICIARIOS		
	TIPO	TOTAL	HOMBRES

Fortalecer los esquemas de vinculación de los estudiantes próximos a egresar de educación superior con el sector educativo, social y productivo que incidan en el bienestar social, el crecimiento económico y la transferencia de conocimientos científicos, tecnológicos y oportuna de recursos. Así como la difusión y divulgación disposición transparente y oportuna de recursos. Así como la difusión y divulgación del arte, la cultura y la ciencia en conjunto con la promoción del deporte para fortalecimiento de la formación integral de manera incluyente y con sentido humanista que aporte soluciones innovadoras al entorno.	Alumnas y alumnos	183	93	90
---	-------------------	-----	----	----

Indicadores y Recursos Destinados a la Atención de Jóvenes

OBJETIVO A MEDIR		DATOS DEL INDICADOR	
NIVEL	RESUMEN NARRATIVO	NOMBRE	FÓRMULA
ACTIVIDAD C0201	Realización de prácticas profesionales fuera del Estado de Chihuahua o en el extranjero.	Porcentaje de alumnos que realizan movilidad estudiantil.	AARME = Alumnas y alumnos que realizan movilidad estudiantil. TAA = Total de alumnas y alumnos
			15.00 900.00
			META
			1.67

GOBIERNO DEL ESTADO DE CHIHUAHUA
Presupuesto de Egresos para el Ejercicio Fiscal 2025
Presupuesto Basado en Resultados
Indicadores Transversales

437 - UNIVERSIDAD TECNOLÓGICA DE PAQUIMÉ

ALINEACIÓN AL PLAN ESTATAL DE DESARROLLO

E104T4 - SALUD, DESARROLLO HUMANO E IDENTIDAD CHIHUAHUA - EDUCACIÓN - RESPETO DE LOS DERECHOS HUMANOS

PROGRAMA - 2E210C1 - FORTALECIMIENTO A LA PROFESIONALIZACIÓN DE LA FUNCIÓN DOCENTE (DOCENCIA EN LA EDUCACIÓN SUPERIOR)

DEFINICIÓN	BENEFICIARIOS			
	TIPO	TOTAL	MUJERES	HOMBRES

Fortalecer el desarrollo del personal docente activo para lograr la transformación Docentes del modelo educativo, priorizando el interés de los estudiantes de educación superior.		51	28	23
--	--	----	----	----

Indicadores y Recursos Destinados a la Atención de Jóvenes

OBJETIVO A MEDIR		DATOS DEL INDICADOR			
NIVEL	RESUMEN NARRATIVO	NOMBRE	FÓRMULA	META	
FIN	Contribuir a fortalecer el nivel de profesionalización y capacitación de los maestros para brindar enseñanza de calidad a través del desarrollo de ambientes escolares que propicien el aprendizaje	Porcentaje de personal docente *100 en una investigación científica.	DAIC = Docentes en actividades de investigación científica. TDUTP = Total de docentes de la UTPaquimé.	2.00 51.00	3.92
PROPOSITO	Las y los docentes de la Universidad Tecnológica de Paquimé cuentan con suficientes conocimientos para brindar una enseñanza de calidad	Porcentaje de personal docente mayor a licenciatura.	DCGEML/TDU de (DCGEML/TP)*100 a grado mayor a licenciatura.	17.00	33.33
COMPONENTE C01	Capacitación otorgada a docentes	Porcentaje de personal docente capacitado.	DUTPC = Docentes de la UTPaquimé capacitados. TDUTP = Total de docentes de la UTPaquimé.	5.00 51.00	9.80

GOBIERNO DEL ESTADO DE CHIHUAHUA
Presupuesto de Egresos para el Ejercicio Fiscal 2025
Presupuesto Basado en Resultados
Indicadores Transversales

437 - UNIVERSIDAD TECNOLÓGICA DE PAQUIMÉ

ALINEACIÓN AL PLAN ESTATAL DE DESARROLLO

E104T4 - SALUD, DESARROLLO HUMANO E IDENTIDAD CHIHUAHUA - EDUCACIÓN - RESPETO DE LOS DERECHOS HUMANOS

PROGRAMA - 2E210C1 - FORTALECIMIENTO A LA PROFESIONALIZACIÓN DE LA FUNCIÓN DOCENTE (DOCENCIA EN LA EDUCACIÓN SUPERIOR)

DEFINICIÓN	BENEFICIARIOS			
	TIPO	TOTAL	MUJERES	HOMBRES
Fortalecer el desarrollo del personal docente activo para lograr la transformación del modelo educativo, priorizando el interés de los estudiantes de educación superior.	Docentes	51	28	23

Indicadores y Recursos Destinados a la Atención de Jóvenes

OBJETIVO A MEDIR		DATOS DEL INDICADOR		
NIVEL	RESUMEN NARRATIVO	NOMBRE	FÓRMULA	META
ACTIVIDAD C0101	Implementación de plan de capacitación anual	Porcentaje de cumplimiento del plan anual de capacitación.	$\frac{\text{ARPC} - \text{Actividades realizadas del plan de capacitación}}{\text{APPC} - \text{Actividades programadas del plan de capacitación}} \times 100$	100.00
ACTIVIDAD C0102	Evaluación docente satisfactoria	Porcentaje de docentes con evaluación satisfactoria.	$\frac{\text{DES}}{\text{TD}} \times 100$	100.00
COMPONENTE C02	Descuentos de colegiatura otorgados al personal de la Universidad	Porcentaje de docentes que reciben apoyo para la continuidad de posgrados.	$\frac{\text{DBD}}{\text{TD}} \times 100$	5.88

GOBIERNO DEL ESTADO DE CHIHUAHUA
Presupuesto de Egresos para el Ejercicio Fiscal 2025
Presupuesto Basado en Resultados
Indicadores Transversales

437 - UNIVERSIDAD TECNOLÓGICA DE PAQUIMÉ

ALINEACIÓN AL PLAN ESTATAL DE DESARROLLO

E104T4 - SALUD, DESARROLLO HUMANO E IDENTIDAD CHIHUAHUA - EDUCACIÓN - RESPETO DE LOS DERECHOS HUMANOS

PROGRAMA - 2E210C1 - FORTALECIMIENTO A LA PROFESIONALIZACIÓN DE LA FUNCIÓN DOCENTE (DOCENCIA EN LA EDUCACIÓN SUPERIOR)

DEFINICIÓN	BENEFICIARIOS			
	TIPO	TOTAL	MUJERES	HOMBRES

Fortalecer el desarrollo del personal docente activo para lograr la transformación Docentes del modelo educativo, priorizando el interés de los estudiantes de educación superior. 51 28 23

Indicadores y Recursos Destinados a la Atención de Jóvenes

OBJETIVO A MEDIR		DATOS DEL INDICADOR			
NIVEL	RESUMEN NARRATIVO	NOMBRE	FÓRMULA	META	
ACTIVIDAD C0201	Descuento de colegiatura.	Porcentaje de solicitudes para apoyos en la continuidad de estudios.	SAR = Solicitudes de apoyo recibidas. SAP = Solicitudes de apoyo programadas	3.00 3.00	100.00
ACTIVIDAD C0202	Aprobación de apoyos en descuentos de colegiatura	Porcentaje de apoyos aprobados para la continuidad de estudios.	AA = Apoyos aprobados AP = Apoyo programados	3.00 3.00	100.00

GOBIERNO DEL ESTADO DE CHIHUAHUA
Presupuesto de Egresos para el Ejercicio Fiscal 2025
Presupuesto Basado en Resultados
Indicadores Transversales

437 - UNIVERSIDAD TECNOLÓGICA DE PAQUIMÉ

ALINEACIÓN AL PLAN ESTATAL DE DESARROLLO

E104T4 - SALUD, DESARROLLO HUMANO E IDENTIDAD CHIHUAHUA - EDUCACIÓN - RESPETO DE LOS DERECHOS HUMANOS

PROGRAMA - 2E211C1 - PERMANENCIA DE LOS ESTUDIANTES EN EDUCACIÓN SUPERIOR

DEFINICIÓN	BENEFICIARIOS			
	TIPO	TOTAL	MUJERES	HOMBRES
Brindar servicios educativos a las alumnas y alumnos de educación superior con acciones que aseguren su permanencia y su egreso.	Alumnas y alumnos	42	15	27

Indicadores y Recursos Destinados a la Atención de Jóvenes

NIVEL	OBJETIVO A MEDIR	RESUMEN NARRATIVO	NOMBRE	DATOS DEL INDICADOR		
				FÓRMULA	META	
FIN	Contribuir a brindar los servicios educativos de calidad a los estudiantes de escuelas del Sistema Educativo Estatal, a través del desarrollo de ambientes escolares que propicien el aprendizaje, la inclusión, equidad y perspectiva de género en la Universidad Tecnológica de Paquimé.	Porcentaje de eficiencia a los estudiantes del Sistema Educativo Estatal, a través del desarrollo de ambientes escolares que propicien el aprendizaje, la inclusión, equidad y perspectiva de género en la Universidad Tecnológica de Paquimé.	de (AAAEUTP/AAI UTP)*100	AAAEUTP = Alumnas y alumnos que concluyeron sus estudios en la UTPaquimé AAIUTP = Alumnas y alumnos que ingresaron UTPaquimé	180.00	40.00
PROPOSITO	Alumnas y alumnos de la Universidad Tecnológica de Paquimé continúan con sus estudios.	Variación porcentual de la deserción de alumnas y alumnos respecto al año actual y el anterior	((AAAEUTP/AAAEUTP_1)-1) de las *100 y alumnos respecto al año actual y el anterior	AAAEUTP = Alumnas y alumnos que abandonan sus estudios en la UTPaquimé en el año actual AAAEUTP_1 = Alumnas y alumnos que abandonan sus estudios en la UTPaquimé en el año anterior	150.00	-11.76
					170.00	

GOBIERNO DEL ESTADO DE CHIHUAHUA
Presupuesto de Egresos para el Ejercicio Fiscal 2025
Presupuesto Basado en Resultados
Indicadores Transversales

437 - UNIVERSIDAD TECNOLÓGICA DE PAQUIMÉ

ALINEACIÓN AL PLAN ESTATAL DE DESARROLLO

E104T4 - SALUD, DESARROLLO HUMANO E IDENTIDAD CHIHUAHUA - EDUCACIÓN - RESPETO DE LOS DERECHOS HUMANOS

PROGRAMA - 2E211C1 - PERMANENCIA DE LOS ESTUDIANTES EN EDUCACIÓN SUPERIOR

DEFINICIÓN	BENEFICIARIOS			
	TIPO	TOTAL	MUJERES	HOMBRES
Brindar servicios educativos a las alumnas y alumnos de educación superior con acciones que aseguren su permanencia y su egreso.	Alumnas y alumnos	42	15	27

Indicadores y Recursos Destinados a la Atención de Jóvenes

OBJETIVO A MEDIR		DATOS DEL INDICADOR			
NIVEL	RESUMEN NARRATIVO	NOMBRE	FÓRMULA	META	
COMPONENTE C01	Servicios estudiantiles otorgados.	Porcentaje de satisfacción de las alumnas y alumnos con los servicios estudiantiles proporcionados	de (AASSP/TAAE) de *100	AASSP = Alumnas y alumnos satisfechos con los servicios proporcionados TAAE = Total de alumnas y alumnos encuestados	370.00 450.00
ACTIVIDAD C0101	Impartición de tutorías	Porcentaje de alumnas y alumnos atendidos	de (AAT/TAAE) de *100	AAT = Alumnas y alumnos atendidos en tutorías TAAE = Total de alumnas y alumnos	100.00 2,000.00
ACTIVIDAD C0102	Realización de trámites oficiales de titulación.	Porcentaje de alumnas y alumnos titulados	de (AAT/TAAE) de *100	AAT = Alumnas y alumnos titulados TAAE = Total de alumnas y alumnos egresados	8.16 2,450.00

GOBIERNO DEL ESTADO DE CHIHUAHUA
Presupuesto de Egresos para el Ejercicio Fiscal 2025
Presupuesto Basado en Resultados
Indicadores Transversales

437 - UNIVERSIDAD TECNOLÓGICA DE PAQUIMÉ

ALINEACIÓN AL PLAN ESTATAL DE DESARROLLO

E104T4 - SALUD, DESARROLLO HUMANO E IDENTIDAD CHIHUAHUA - EDUCACIÓN - RESPETO DE LOS DERECHOS HUMANOS

PROGRAMA - 2E211C1 - PERMANENCIA DE LOS ESTUDIANTES EN EDUCACIÓN SUPERIOR

DEFINICIÓN	BENEFICIARIOS			
	TIPO	TOTAL	MUJERES	HOMBRES
	Alumnas y alumnos	42	15	27

Brindar servicios educativos a las alumnas y alumnos de educación superior con acciones que aseguren su permanencia y su egreso.

Indicadores y Recursos Destinados a la Atención de Jóvenes

NIVEL	OBJETIVO A MEDIR	RESUMEN NARRATIVO	NOMBRE	DATOS DEL INDICADOR			
				FÓRMULA	META		
ACTIVIDAD C0103	Realización de mantenimiento.	Realización de plan anual de mantenimiento.	Porcentaje de cumplimiento del plan de mantenimiento	de (ARPM/APPM) del *100	ARPM = Actividades realizadas del plan de mantenimiento APPM = Actividades programadas del plan de mantenimiento	185.00 185.00	100.00
COMPONENTE C02	Descuentos otorgados.	en colegiaturas	Porcentaje de alumnos becados.	de (AAB/TAA)*100 y alumnos becados.	AAB = Alumnas y alumnos becados. TAA = Total de alumnas y alumnos	750.00 2,000.00	37.50
ACTIVIDAD C0201	Realización de colegiatura con enfoque de género.	de descuento en colegiaturas con enfoque de género.	Porcentaje de alumnas becadas.	de (AB/TAPB)*100	AB = Alumnas becadas. TAPB = Total de alumnas programadas becadas.	420.00 420.00	100.00
ACTIVIDAD C0202	Realización de la autorización de la Tecnología de Paquime.	Realización de mesas de trabajo para la autorización de la Tecnología de Paquime.	Porcentaje de mesas de trabajo realizadas.	de (MTR/MTP) en mesas de trabajo *100	MTR = Mesas de trabajo realizadas. MTP = Mesas de trabajo programadas.	3.00 3.00	100.00

GOBIERNO DEL ESTADO DE CHIHUAHUA
Presupuesto de Egresos para el Ejercicio Fiscal 2025
Presupuesto Basado en Resultados
Indicadores Transversales

437 - UNIVERSIDAD TECNOLÓGICA DE PAQUIMÉ

ALINEACIÓN AL PLAN ESTATAL DE DESARROLLO

E104T4 - SALUD, DESARROLLO HUMANO E IDENTIDAD CHIHUAHUA - EDUCACIÓN - RESPETO DE LOS DERECHOS HUMANOS

PROGRAMA - 2E211C1 - PERMANENCIA DE LOS ESTUDIANTES EN EDUCACIÓN SUPERIOR

DEFINICIÓN	BENEFICIARIOS		
	TIPO	TOTAL	HOMBRES

Brindar servicios educativos a las alumnas y alumnos de educación superior con acciones que aseguren su permanencia y su egreso.	Alumnas y alumnos	42	15	27
--	-------------------	----	----	----

Indicadores y Recursos Destinados a la Atención de Jóvenes

OBJETIVO A MEDIR		DATOS DEL INDICADOR	
NIVEL	RESUMEN NARRATIVO	NOMBRE	FÓRMULA
ACTIVIDAD C0203	Gestión y realización de trámites de descuentos en colegiatura externos.	Porcentaje de becas externas gestionadas	BEG = Becas externas gestionadas / becas externas *100
		TBPG = Total de becas programadas a gestionar	TBPG = Total de becas programadas a gestionar
			30.00
			30.00
			META 100.00

GOBIERNO DEL ESTADO DE CHIHUAHUA
Presupuesto de Egresos para el Ejercicio Fiscal 2025
Presupuesto Basado en Resultados
Indicadores Transversales

437 - UNIVERSIDAD TECNOLÓGICA DE PAQUIMÉ

ALINEACIÓN AL PLAN ESTATAL DE DESARROLLO

E104T4 - SALUD, DESARROLLO HUMANO E IDENTIDAD CHIHUAHUA - EDUCACIÓN - RESPETO DE LOS DERECHOS HUMANOS

PROGRAMA - 2E212C1 - COBERTURA EN EDUCACIÓN SUPERIOR

DEFINICIÓN	BENEFICIARIOS		
	TIPO	TOTAL	HOMBRES
		400	190
		400	210

Garantizar el derecho al servicio educativo a la población de 18 a 23 años de edad Egresados en las diferentes modalidades de la educación superior con una visión inclusiva, equitativa y con perspectiva de género.

Indicadores y Recursos Destinados a la Atención de Jóvenes

OBJETIVO A MEDIR		DATOS DEL INDICADOR	
NIVEL	RESUMEN NARRATIVO	NOMBRE	FÓRMULA
PROPOSITO	Las y los egresados de media superior presentan facilidad de acceso a la educación superior ofertados por la Universidad Tecnológica de Paquimé	Variación de la porcentual de alumnos inscritos en la UTPaquimé	$((AANIUTP/AA\ NIUTP_1)-1) \times 100$
		Alumnos y alumnas de nuevo ingreso inscritos en la UTPaquimé en el año actual	450.00
		Alumnos y alumnas de nuevo ingreso inscritos en la UTPaquimé en el año anterior	430.00
ACTIVIDAD C0101	Difusión en medios digitales de programas educativos	Porcentaje de publicaciones educativas de la UTPaquimé	$POPPEUTP/PPOPPEUTP \times 100$
		Publicaciones orientadas a la promoción de los programas educativos de la UTPaquimé	10.00
		Publicaciones programadas orientadas a la promoción de los programas educativos de la UTPaquimé	100.00
			META
			4.65

GOBIERNO DEL ESTADO DE CHIHUAHUA
Presupuesto de Egresos para el Ejercicio Fiscal 2025
Presupuesto Basado en Resultados
Indicadores Transversales

437 - UNIVERSIDAD TECNOLÓGICA DE PAQUIMÉ

ALINEACIÓN AL PLAN ESTATAL DE DESARROLLO

E104T4 - SALUD, DESARROLLO HUMANO E IDENTIDAD CHIHUAHUA - EDUCACIÓN - RESPETO DE LOS DERECHOS HUMANOS

PROGRAMA - 2E212C1 - COBERTURA EN EDUCACIÓN SUPERIOR

DEFINICIÓN	BENEFICIARIOS			
	TIPO	TOTAL	MUJERES	HOMBRES
		400	190	210

Garantizar el derecho al servicio educativo a la población de 18 a 23 años de edad Egresados en las diferentes modalidades de la educación superior con una visión inclusiva, equitativa y con perspectiva de género.

Indicadores y Recursos Destinados a la Atención de Jóvenes

OBJETIVO A MEDIR		DATOS DEL INDICADOR		
NIVEL	RESUMEN NARRATIVO	NOMBRE	FÓRMULA	META
ACTIVIDAD C0102	Realización de visitas guiadas para escuelas de media superior	Porcentaje de visitas guiadas para escuelas de nivel medio superior	$\frac{(\text{VGENMS}/\text{VGENMS}) \times 100}{\text{PENMS}}$	100.00
			$\frac{\text{VGENMS}}{\text{VGENMS}}$	28.00
			$\frac{\text{VGENMS}}{\text{VGENMS}}$	28.00
COMPONENTE C02	Descuentos en el pago de colegiaturas a estudiantes de nuevo ingreso otorgados	Porcentaje de descuento en el pago de colegiaturas otorgadas	$\frac{\text{DCOEUTP}}{\text{DCOEUTP}} \times 100$	95.00
			$\frac{\text{DCOEUTP}}{\text{DCOEUTP}}$	380.00
			$\frac{\text{DCOEUTP}}{\text{DCOEUTP}}$	400.00
ACTIVIDAD C0201	Revisión de la base de datos de nuevo ingreso	Porcentaje de alumnos nuevo ingreso validados en la base de datos de la UTPaquimé	$\frac{\text{AAVBDUTP}}{\text{AAVBDUTP}} \times 100$	100.00
			$\frac{\text{AAVBDUTP}}{\text{AAVBDUTP}}$	400.00
			$\frac{\text{AAVBDUTP}}{\text{AAVBDUTP}}$	400.00

GOBIERNO DEL ESTADO DE CHIHUAHUA
Presupuesto de Egresos para el Ejercicio Fiscal 2025
Presupuesto Basado en Resultados
Indicadores Transversales

437 - UNIVERSIDAD TECNOLÓGICA DE PAQUIMÉ

ALINEACIÓN AL PLAN ESTATAL DE DESARROLLO

E104T4 - SALUD, DESARROLLO HUMANO E IDENTIDAD CHIHUAHUA - EDUCACIÓN - RESPETO DE LOS DERECHOS HUMANOS

PROGRAMA - 2E212C1 - COBERTURA EN EDUCACIÓN SUPERIOR

DEFINICIÓN	BENEFICIARIOS		
	TIPO	TOTAL	HOMBRES
		400	190
			210

Garantizar el derecho al servicio educativo a la población de 18 a 23 años de edad Egresados en las diferentes modalidades de la educación superior con una visión inclusiva, equitativa y con perspectiva de género.

Indicadores y Recursos Destinados a la Atención de Jóvenes

OBJETIVO A MEDIR		DATOS DEL INDICADOR	
NIVEL	RESUMEN NARRATIVO	NOMBRE	FÓRMULA
ACTIVIDAD C0202	Validación de colegiatura de descuentos para validación de comité interno para validación de descuentos	Porcentaje de reuniones para validación de comité interno para validación de descuentos	$\frac{\text{RCIVD}}{\text{RPCIV}} \times 100$ $\frac{\text{RCIVD}}{\text{RPCIV}} \times 100$
			<p>RCIVD = Reuniones del comité interno para validación de descuentos</p> <p>RPCIVD = Reuniones programadas del comité interno para validación de descuentos</p>
			META 100.00
			3.00
			3.00

GOBIERNO DEL ESTADO DE CHIHUAHUA
Presupuesto de Egresos para el Ejercicio Fiscal 2025
Presupuesto Basado en Resultados
Indicadores Transversales

438 - UNIVERSIDAD TECNOLÓGICA DE CAMARGO

ALINEACIÓN AL PLAN ESTATAL DE DESARROLLO

E104T4 - SALUD, DESARROLLO HUMANO E IDENTIDAD CHIHUAHUA - EDUCACIÓN - RESPETO DE LOS DERECHOS HUMANOS

PROGRAMA - 2E051C1 - VINCULACIÓN Y SERVICIOS EDUCATIVOS

DEFINICIÓN	BENEFICIARIOS			
	TIPO	TOTAL	MUJERES	HOMBRES

Fortalecer la vinculación entre la Universidad y los diferentes sectores económicos, Alumnas y alumnos 750 300 450
sociales y gubernamentales, a través de diversos mecanismos de cooperación,
que favorezcan la inserción de los egresados de la institución en el mercado
laboral, en condiciones laborales o de autoempleo óptimas.

Indicadores y Recursos Destinados a la Atención de Jóvenes

OBJETIVO A MEDIR		DATOS DEL INDICADOR			
NIVEL	RESUMEN NARRATIVO	NOMBRE	FÓRMULA	META	
FIN	Contribuir a fortalecer los mecanismos de vinculación y participación de la sociedad civil en sujetos prioritarios para su integral a través de entre el sector educativo y productivo	Porcentaje de la colocación de los estudiantes en un área a fin a su perfil vinculación y productivo	de (ECAC/TESCA)*100 de los estudiantes en un área a fin a su perfil vinculación y productivo	ECAC = Estudiantes Colocados en su Área de Competencia TESCA = Total de Estudiantes en Seguimiento a Cinco Años	46.17 700.00 1,516.00
PROPOSITO	Las y los alumnos de la Universidad Tecnológica de Camargo presenta eficiente vinculación con los sectores publicos, privado y social	Porcentaje estudiantes satisfechos con los servicios otorgados por el departamento de vinculación	de (NES/TE)*100	NES = Número de Estudiantes Satisfechos TE = Total de Estudiantes	21.43 150.00 700.00
COMPONENTE C01	Promoción y servicios vinculados al exterior	Porcentaje servicios exterior vinculados	(NSER/NSEP) al *100	NSER = Número de Servicios al Exterior Realizados NSEP = Número de Servicios al Exterior Programados	100.00 3.00 3.00

GOBIERNO DEL ESTADO DE CHIHUAHUA
Presupuesto de Egresos para el Ejercicio Fiscal 2025
Presupuesto Basado en Resultados
Indicadores Transversales

438 - UNIVERSIDAD TECNOLÓGICA DE CAMARGO

ALINEACIÓN AL PLAN ESTATAL DE DESARROLLO

E104T4 - SALUD, DESARROLLO HUMANO E IDENTIDAD CHIHUAHUA - EDUCACIÓN - RESPETO DE LOS DERECHOS HUMANOS

PROGRAMA - 2E051C1 - VINCULACIÓN Y SERVICIOS EDUCATIVOS

DEFINICIÓN	BENEFICIARIOS			
	TIPO	TOTAL	MUJERES	HOMBRES
		750	300	450

Fortalecer la vinculación entre la Universidad y los diferentes sectores económicos, Alumnas y alumnos, sociales y gubernamentales, a través de diversos mecanismos de cooperación, que favorezcan la inserción de los egresados de la institución en el mercado laboral, en condiciones laborales o de autoempleo óptimas.

Indicadores y Recursos Destinados a la Atención de Jóvenes

OBJETIVO A MEDIR		DATOS DEL INDICADOR	
NIVEL	RESUMEN NARRATIVO	NOMBRE	FÓRMULA
ACTIVIDAD C0101	Realización de promoción	Porcentaje de las promociones realizadas de los servicios vinculados	$\frac{\text{NPSE} \times 100}{\text{NPSE} + \text{NPSE} + \text{NPSE}}$ NPSE = Número de Promociones de Servicios al Exterior Realizados NPSE = Número de Promociones de Servicios al Exterior Programados
ACTIVIDAD C0102	Realización de registro de solicitudes	Porcentaje de registro de solicitudes de servicios al exterior	$\frac{\text{NSR}}{\text{NSR} + \text{NSP}}$ NSR = Número de Registro de Solicitudes Recibidas NSP = Número de Solicitudes Programadas
ACTIVIDAD C0103	Gestión de los servicios vinculados con la universidad	Porcentaje gestiones vinculadas con las necesidades de la universidad	$\frac{\text{NGR}}{\text{NGR} + \text{NGP}}$ NGR = Número de Gestiones Realizadas NGP = Número de Gestiones Programadas
			META
			100.00
			3.00
			3.00
			60.00
			60.00
			15.00
			15.00

GOBIERNO DEL ESTADO DE CHIHUAHUA
Presupuesto de Egresos para el Ejercicio Fiscal 2025
Presupuesto Basado en Resultados
Indicadores Transversales

438 - UNIVERSIDAD TECNOLÓGICA DE CAMARGO

ALINEACIÓN AL PLAN ESTATAL DE DESARROLLO

E104T4 - SALUD, DESARROLLO HUMANO E IDENTIDAD CHIHUAHUA - EDUCACIÓN - RESPETO DE LOS DERECHOS HUMANOS

PROGRAMA - 2E051C1 - VINCULACIÓN Y SERVICIOS EDUCATIVOS

DEFINICIÓN	BENEFICIARIOS			
	TIPO	TOTAL	MUJERES	HOMBRES
Fortalecer la vinculación entre la Universidad y los diferentes sectores económicos, Alumnas y alumnos sociales y gubernamentales, a través de diversos mecanismos de cooperación, que favorezcan la inserción de los egresados de la institución en el mercado laboral, en condiciones laborales o de autoempleo óptimas.		750	300	450

Indicadores y Recursos Destinados a la Atención de Jóvenes

OBJETIVO A MEDIR		DATOS DEL INDICADOR		
NIVEL	RESUMEN NARRATIVO	NOMBRE	FÓRMULA	META
COMPONENTE C02	Conferencias realizadas	Porcentaje de conferencias realizadas	$\frac{\text{NCR} - \text{Número de Conferencias Realizadas}}{\text{NCP} - \text{Número de Conferencias Programadas}} \times 100$	100.00
ACTIVIDAD C0201	Recepción de solicitudes para conferencias	Porcentaje de solicitudes para conferencias procesadas	$\frac{\text{NDSP} - \text{Número De Solicitudes Procesadas}}{\text{NSP} - \text{Número de Solicitudes Programadas}}$	100.00
ACTIVIDAD C0202	Gestión empresarial para conferencias	Porcentaje gestiones para conferencias	$\frac{\text{NGR} - \text{Número de Gestiones Realizadas}}{\text{NGP} - \text{Número de Gestiones Programadas}}$	100.00

GOBIERNO DEL ESTADO DE CHIHUAHUA
Presupuesto de Egresos para el Ejercicio Fiscal 2025
Presupuesto Basado en Resultados
Indicadores Transversales

438 - UNIVERSIDAD TECNOLÓGICA DE CAMARGO

ALINEACIÓN AL PLAN ESTATAL DE DESARROLLO

E104T4 - SALUD, DESARROLLO HUMANO E IDENTIDAD CHIHUAHUA - EDUCACIÓN - RESPETO DE LOS DERECHOS HUMANOS

PROGRAMA - 2E051C1 - VINCULACIÓN Y SERVICIOS EDUCATIVOS

DEFINICIÓN	BENEFICIARIOS			
	TIPO	TOTAL	MUJERES	HOMBRES

Fortalecer la vinculación entre la Universidad y los diferentes sectores económicos, Alumnas y alumnos, sociales y gubernamentales, a través de diversos mecanismos de cooperación, que favorezcan la inserción de los egresados de la institución en el mercado laboral, en condiciones laborales o de autoempleo óptimas.

750 300 450

Indicadores y Recursos Destinados a la Atención de Jóvenes

OBJETIVO A MEDIR		DATOS DEL INDICADOR			
NIVEL	RESUMEN NARRATIVO	NOMBRE	FÓRMULA	META	
C03	Posicionamiento de estadias efectuadas	Porcentaje de alumnas colocadas en estadias profesionales	de (NAACE/TAUU y C)*100	NAACE = Número de Alumnas y Alumnos Colocados en Estadias TAAUC = Total de Alumnas y Alumnos de Último Cuatrimestre	305.00 305.00
ACTIVIDAD C0301	Actualización de convenios estadias	Porcentaje de actualización de convenios para estadias	de (NCAE/TC)	NCAE = Número de Convenios Actualizados para Estadias TC = Total de Convenios	5.00 5.00
					100.00

GOBIERNO DEL ESTADO DE CHIHUAHUA
Presupuesto de Egresos para el Ejercicio Fiscal 2025
Presupuesto Basado en Resultados
Indicadores Transversales

438 - UNIVERSIDAD TECNOLÓGICA DE CAMARGO

ALINEACIÓN AL PLAN ESTATAL DE DESARROLLO

E104T4 - SALUD, DESARROLLO HUMANO E IDENTIDAD CHIHUAHUA - EDUCACIÓN - RESPETO DE LOS DERECHOS HUMANOS

PROGRAMA - 2E051C1 - VINCULACIÓN Y SERVICIOS EDUCATIVOS

DEFINICIÓN	BENEFICIARIOS			
	TIPO	TOTAL	MUJERES	HOMBRES
Fortalecer la vinculación entre la Universidad y los diferentes sectores económicos, Alumnas y alumnos sociales y gubernamentales, a través de diversos mecanismos de cooperación, que favorezcan la inserción de los egresados de la institución en el mercado laboral, en condiciones laborales o de autoempleo óptimas.		750	300	450

Indicadores y Recursos Destinados a la Atención de Jóvenes

OBJETIVO A MEDIR		DATOS DEL INDICADOR	
NIVEL	RESUMEN NARRATIVO	NOMBRE	FÓRMULA
ACTIVIDAD C0302	Inducción para estadías	Porcentaje de inducción de estadías para informe de estadías	$\frac{(\text{IER}/\text{IEP}) \times 100}{\text{Realizadas}}$ $\frac{(\text{IEP}) \times 100}{\text{Programadas}}$
ACTIVIDAD C0401	Gestión de convenios nuevos	Porcentaje de gestiones realizadas para la firma de convenios nuevos	$\frac{(\text{NGRCN}/\text{NGP CN}) \times 100}{\text{Realizadas para Convenios Nuevos}}$ $\frac{(\text{NGPCN}) \times 100}{\text{Programadas para Convenios Nuevos}}$

GOBIERNO DEL ESTADO DE CHIHUAHUA
Presupuesto de Egresos para el Ejercicio Fiscal 2025
Presupuesto Basado en Resultados
Indicadores Transversales

438 - UNIVERSIDAD TECNOLÓGICA DE CAMARGO

ALINEACIÓN AL PLAN ESTATAL DE DESARROLLO

E104T4 - SALUD, DESARROLLO HUMANO E IDENTIDAD CHIHUAHUA - EDUCACIÓN - RESPETO DE LOS DERECHOS HUMANOS

PROGRAMA - 2E051C1 - VINCULACIÓN Y SERVICIOS EDUCATIVOS

DEFINICIÓN	BENEFICIARIOS			
	TIPO	TOTAL	MUJERES	HOMBRES
Fortalecer la vinculación entre la Universidad y los diferentes sectores económicos, Alumnas y alumnos sociales y gubernamentales, a través de diversos mecanismos de cooperación, que favorezcan la inserción de los egresados de la institución en el mercado laboral, en condiciones laborales o de autoempleo óptimas.		750	300	450

Indicadores y Recursos Destinados a la Atención de Jóvenes

OBJETIVO A MEDIR		DATOS DEL INDICADOR		
NIVEL	RESUMEN NARRATIVO	NOMBRE	FÓRMULA	META
ACTIVIDAD C0402	Actualización de convenios para el sector público, privado y social	Porcentaje de convenios actualizados con el sector público, privado y social	$(NCA/TC) \times 100$	5.00
COMPONENTE C05	Responsabilidad social implementada	Porcentaje de servicios de responsabilidad social al exterior	$NSR = \text{Número de Servicios Realizados} / \text{Número de Servicios Programados}$	5.00
ACTIVIDAD C0501	Recepción de solicitudes de responsabilidad social	Porcentaje de recepción de solicitudes de responsabilidad social	$NSP = \text{Número de Solicitudes Procesadas} / \text{Número de Solicitudes Recibidas}$	100.00

GOBIERNO DEL ESTADO DE CHIHUAHUA
Presupuesto de Egresos para el Ejercicio Fiscal 2025
Presupuesto Basado en Resultados
Indicadores Transversales

438 - UNIVERSIDAD TECNOLÓGICA DE CAMARGO

ALINEACIÓN AL PLAN ESTATAL DE DESARROLLO

E104T4 - SALUD, DESARROLLO HUMANO E IDENTIDAD CHIHUAHUA - EDUCACIÓN - RESPETO DE LOS DERECHOS HUMANOS

PROGRAMA - 2E067C1 - COBERTURA EN EDUCACIÓN SUPERIOR TECNOLÓGICA

DEFINICIÓN	BENEFICIARIOS			
	TIPO	TOTAL	MUJERES	HOMBRES

Garantizar el derecho al servicio educativo a los egresados de educación media superior, en los programas de educación con equidad, inclusión y perspectiva de género.	Alumnas y alumnos	260	130	130
--	-------------------	-----	-----	-----

Indicadores y Recursos Destinados a la Atención de Jóvenes

OBJETIVO A MEDIR		DATOS DEL INDICADOR		
NIVEL	RESUMEN NARRATIVO	NOMBRE	FÓRMULA	META
FIN	Contribuir a ampliar la cobertura a nivel estatal en materia educativa a través del acceso a la Universidad Tecnológica de Camargo	Variación porcentual de Egresados Media Superior inscritos en la Universidad	$\frac{((\text{TEMSIUEAT} - \text{TEMSIUEA}n) - 1) * 100}{\text{TEMSIUEA}n}$ TEMSIEUA = Total de Egresados de Media Superior Inscritos en la Universidad en el Ejercicio Actual TEMSIEA = Total de Egresados de Media Superior Inscritos en la Universidad en el Ejercicio Anterior	26.21
PROPOSITO	Las y los alumnos egresados de media superior se inscriben en la Universidad Tecnológica de Camargo	Porcentaje de egresados de Media Superior inscritos en la Universidad	$\frac{\text{TEMSZIIPU}}{\text{TEMSZI}} * 100$ TEMSZIIPU = Total de Egresados de Media Superior de la Zona de Influencia Inscritos en el Periodo en la Universidad TEMSZI = Total de Egresados de Media Superior de la Zona de Influencia	5.98
COMPONENTE C01	Programas Educativos ofertados	Porcentaje Programas Educativos pertinentes ofertados	$\frac{\text{PEP}}{\text{TPE}} * 100$ PEP = Programas Educativos Pertinentes TPE = Total de Programas Educativos	100.00
				11.00
				11.00

GOBIERNO DEL ESTADO DE CHIHUAHUA
Presupuesto de Egresos para el Ejercicio Fiscal 2025
Presupuesto Basado en Resultados
Indicadores Transversales

438 - UNIVERSIDAD TECNOLÓGICA DE CAMARGO

ALINEACIÓN AL PLAN ESTATAL DE DESARROLLO

E104T4 - SALUD, DESARROLLO HUMANO E IDENTIDAD CHIHUAHUA - EDUCACIÓN - RESPETO DE LOS DERECHOS HUMANOS

PROGRAMA - 2E067C1 - COBERTURA EN EDUCACIÓN SUPERIOR TECNOLÓGICA

DEFINICIÓN	BENEFICIARIOS			
	TIPO	TOTAL	MUJERES	HOMBRES

Garantizar el derecho al servicio educativo a los egresados de educación media Alumnas y alumnos 260 130 130 superior, en los programas de educación con equidad, inclusión y perspectiva de género.

Indicadores y Recursos Destinados a la Atención de Jóvenes

OBJETIVO A MEDIR		DATOS DEL INDICADOR		
NIVEL	RESUMEN NARRATIVO	NOMBRE	FÓRMULA	META
ACTIVIDAD C0101	Actualización de Programas Educativos	Porcentaje de actualización de Programas Educativos por medio del Análisis Situacional de Trabajo	$\frac{(PEA/TPE) \times 100}{ANÁLISIS\ SITUACIONAL\ DE\ TRABAJO}$	9.09
ACTIVIDAD C0102	Implementación de alternativas de modelo de estudio	Porcentajes de alternativas de modelos de estudio	$\frac{NAME}{AMEE}$	100.00
ACTIVIDAD C0103	Acreditación de programas educativos a nivel superior	Porcentaje de Programas Educativos Acreditados	$\frac{PEA}{TPECU}$	27.27

GOBIERNO DEL ESTADO DE CHIHUAHUA
Presupuesto de Egresos para el Ejercicio Fiscal 2025
Presupuesto Basado en Resultados
Indicadores Transversales

438 - UNIVERSIDAD TECNOLÓGICA DE CAMARGO

ALINEACIÓN AL PLAN ESTATAL DE DESARROLLO

E104T4 - SALUD, DESARROLLO HUMANO E IDENTIDAD CHIHUAHUA - EDUCACIÓN - RESPETO DE LOS DERECHOS HUMANOS

PROGRAMA - 2E067C1 - COBERTURA EN EDUCACIÓN SUPERIOR TECNOLÓGICA

DEFINICIÓN	BENEFICIARIOS			
	TIPO	TOTAL	MUJERES	HOMBRES

Garantizar el derecho al servicio educativo a los egresados de educación media superior y alumnos superiores, en los programas de educación con equidad, inclusión y perspectiva de género.

260 130 130

Indicadores y Recursos Destinados a la Atención de Jóvenes

OBJETIVO A MEDIR		DATOS DEL INDICADOR			
NIVEL	RESUMEN NARRATIVO	NOMBRE	FÓRMULA	META	
COMPONENTE C02	Descuentos en el pago de colegiaturas a estudiantes de nuevo otorgados	Porcentaje de nuevo pago de colegiaturas de (DPCO/DPCP) en el *100	DPCO = Descuentos en el Pago de Colegiatura Otorgados DPCP = Descuentos en el Pago de Colegiatura Programados	230.00 260.00	88.46
ACTIVIDAD C0201	Difusión de descuentos a nuevos ingresos	Porcentaje de difusión de descuentos en colegiatura a nuevos ingresos de (ADR/ADP) de *100	ADR = Actividades de Difusión Realizadas ADP = Actividades de Difusión Programadas	3.00 3.00	100.00
ACTIVIDAD C0202	Aprobación de solicitudes para descuentos en colegiaturas	Porcentaje de solicitudes aprobadas para descuentos en colegiaturas de (SA/SR)*100	SA = Solicitudes Aprobadas SR = Solicitudes Recibidas	230.00 260.00	88.46

GOBIERNO DEL ESTADO DE CHIHUAHUA
Presupuesto de Egresos para el Ejercicio Fiscal 2025
Presupuesto Basado en Resultados
Indicadores Transversales

438 - UNIVERSIDAD TECNOLÓGICA DE CAMARGO

ALINEACIÓN AL PLAN ESTATAL DE DESARROLLO

E104T4 - SALUD, DESARROLLO HUMANO E IDENTIDAD CHIHUAHUA - EDUCACIÓN - RESPETO DE LOS DERECHOS HUMANOS

PROGRAMA - 2E067C1 - COBERTURA EN EDUCACIÓN SUPERIOR TECNOLÓGICA

DEFINICIÓN	BENEFICIARIOS			
	TIPO	TOTAL	MUJERES	HOMBRES

Garantizar el derecho al servicio educativo a los egresados de educación media superior, en los programas de educación con equidad, inclusión y perspectiva de género.	Alumnas y alumnos	260	130	130
--	-------------------	-----	-----	-----

Indicadores y Recursos Destinados a la Atención de Jóvenes

OBJETIVO A MEDIR		DATOS DEL INDICADOR		
NIVEL	RESUMEN NARRATIVO	NOMBRE	FÓRMULA	META
COMPONENTE C03	Promoción de oferta educativa superior implementado	Porcentaje de alumnos que se inscriben en la Universidad debido a la promoción realizada	$(AICP/TAI)*100$ AICP = Alumnos Inscritos a Causa de Promoción TAI = Total de Alumnos Inscritos	76.92
ACTIVIDAD C0301	Difusión de la Universidad en Media Superior	Porcentaje de actividades de promoción en Media Superior	$(APNI/APP)$ APNI = Actividades de Promoción de Nuevo Ingreso APP = Actividades Programadas de Promoción	20.00
ACTIVIDAD C0302	Realización de visitas guiadas a la Universidad	Porcentaje de visitas guiadas en la Universidad	(VGR/VGP) VGR = Visitas Guiadas Realizadas VGP = Visitas Guiadas Programadas	100.00

GOBIERNO DEL ESTADO DE CHIHUAHUA
Presupuesto de Egresos para el Ejercicio Fiscal 2025
Presupuesto Basado en Resultados
Indicadores Transversales

438 - UNIVERSIDAD TECNOLÓGICA DE CAMARGO

ALINEACIÓN AL PLAN ESTATAL DE DESARROLLO

E104T4 - SALUD, DESARROLLO HUMANO E IDENTIDAD CHIHUAHUA - EDUCACIÓN - RESPETO DE LOS DERECHOS HUMANOS

PROGRAMA - 2E210C1 - FORTALECIMIENTO A LA PROFESIONALIZACIÓN DE LA FUNCIÓN DOCENTE (DOCENCIA EN LA EDUCACIÓN SUPERIOR)

DEFINICIÓN	BENEFICIARIOS			
	TIPO	TOTAL	MUJERES	HOMBRES
Fortalecer el desarrollo del personal docente activo para lograr la transformación Docentes del modelo educativo, priorizando el interés de los estudiantes de educación superior.	Docentes	75	35	40

Indicadores y Recursos Destinados a la Atención de Jóvenes

OBJETIVO A MEDIR		DATOS DEL INDICADOR			
NIVEL	RESUMEN NARRATIVO	NOMBRE	FÓRMULA	META	
FIN	Contribuir a brindar los servicios educativos de calidad a los estudiantes de escuelas del Sistema Educativo Estatal, a través del desarrollo de ambientes escolares propicien el aprendizaje, la equidad y perspectiva de género	Porcentaje de los docentes que cuentan con el menos un posgrado	$(DCP/PD)*100$	$DCP = \text{Docentes que Cuentan con Posgrado}$ $PD = \text{Plantilla Docente}$	24.32
PROPOSITO	Las y los docentes de la Universidad Tecnológica Camargo presentan eficientes conocimientos y habilidades	Porcentaje de satisfacción evaluación docente	(DRS/TDE) en *100	$DRS = \text{Docentes con Resultados de Satisfacción}$ $TDE = \text{Total de Docentes Evaluados}$	91.89

GOBIERNO DEL ESTADO DE CHIHUAHUA
Presupuesto de Egresos para el Ejercicio Fiscal 2025
Presupuesto Basado en Resultados
Indicadores Transversales

438 - UNIVERSIDAD TECNOLÓGICA DE CAMARGO

ALINEACIÓN AL PLAN ESTATAL DE DESARROLLO

E104T4 - SALUD, DESARROLLO HUMANO E IDENTIDAD CHIHUAHUA - EDUCACIÓN - RESPETO DE LOS DERECHOS HUMANOS

PROGRAMA - 2E210C1 - FORTALECIMIENTO A LA PROFESIONALIZACIÓN DE LA FUNCIÓN DOCENTE (DOCENCIA EN LA EDUCACIÓN SUPERIOR)

DEFINICIÓN	BENEFICIARIOS			
	TIPO	TOTAL	MUJERES	HOMBRES
Fortalecer el desarrollo del personal docente activo para lograr la transformación Docentes del modelo educativo, priorizando el interés de los estudiantes de educación superior.		75	35	40

Indicadores y Recursos Destinados a la Atención de Jóvenes

OBJETIVO A MEDIR		DATOS DEL INDICADOR		
NIVEL	RESUMEN NARRATIVO	NOMBRE	FÓRMULA	META
COMPONENTE C01	Preparación docente implementada	Porcentaje docentes que reciben preparación en los diferentes cursos implementados	$\text{DRC} = \frac{\text{DRC}}{\text{TDUTCA}} \times \text{M}$ DRC = Docentes que Reciben Capacitación TDUTCAM = Total Docentes de la UTCamargo	67.00 74.00
ACTIVIDAD C0101	Implementación de capacitaciones en tutoría	Porcentaje de capacitaciones en materia de tutoría	$\text{CTR} = \frac{\text{CTR}}{\text{CTP}} \times 100$ CTR = Capacitaciones en Tutoría Realizados CTP = Capacitaciones en Tutoría Programados	2.00 2.00
ACTIVIDAD C0102	Implementación de capacitaciones disciplinares	Porcentaje de capacitaciones disciplinares	$\text{CDR} = \frac{\text{CDR}}{\text{CDP}} \times 100$ CDR = Capacitaciones Disciplinares Realizados CDP = Capacitaciones Disciplinares Programados	10.00 10.00

GOBIERNO DEL ESTADO DE CHIHUAHUA
Presupuesto de Egresos para el Ejercicio Fiscal 2025
Presupuesto Basado en Resultados
Indicadores Transversales

438 - UNIVERSIDAD TECNOLÓGICA DE CAMARGO

ALINEACIÓN AL PLAN ESTATAL DE DESARROLLO

E104T4 - SALUD, DESARROLLO HUMANO E IDENTIDAD CHIHUAHUA - EDUCACIÓN - RESPETO DE LOS DERECHOS HUMANOS

PROGRAMA - 2E210C1 - FORTALECIMIENTO A LA PROFESIONALIZACIÓN DE LA FUNCIÓN DOCENTE (DOCENCIA EN LA EDUCACIÓN SUPERIOR)

DEFINICIÓN	BENEFICIARIOS			
	TIPO	TOTAL	MUJERES	HOMBRES
Fortalecer el desarrollo del personal docente activo para lograr la transformación Docentes del modelo educativo, priorizando el interés de los estudiantes de educación superior.		75	35	40

Indicadores y Recursos Destinados a la Atención de Jóvenes

OBJETIVO A MEDIR		DATOS DEL INDICADOR			
NIVEL	RESUMEN NARRATIVO	NOMBRE	FÓRMULA	META	
ACTIVIDAD C0103	Implementación de capacitaciones de competencias docentes	Porcentaje de capacitaciones de competencias docentes de (CCR/CCP) *100	CCR = Capacitaciones de Competencia Realizados CCP = Capacitaciones de Competencia Programados	5.00 5.00	100.00
COMPONENTE C02	Profesionalización docente efectuada	Porcentaje de (DRAP/TD) docentes que reciben apoyo para la continuidad de posgrado	DRAP = Docentes que Reciben Apoyo para Posgrado TD = Total de Docentes	6.00 74.00	8.11
ACTIVIDAD C0201	Aprobación de apoyos económicos	Porcentaje de (AEA/AEP)*100 apoyos aprobados para estudios de posgrado en docentes	AEA = Apoyos Económicos Aprobados AEP = Apoyos Económicos Programados	6.00 6.00	100.00

GOBIERNO DEL ESTADO DE CHIHUAHUA
Presupuesto de Egresos para el Ejercicio Fiscal 2025
Presupuesto Basado en Resultados
Indicadores Transversales

438 - UNIVERSIDAD TECNOLÓGICA DE CAMARGO

ALINEACIÓN AL PLAN ESTATAL DE DESARROLLO

E104T4 - SALUD, DESARROLLO HUMANO E IDENTIDAD CHIHUAHUA - EDUCACIÓN - RESPETO DE LOS DERECHOS HUMANOS

PROGRAMA - 2E210C1 - FORTALECIMIENTO A LA PROFESIONALIZACIÓN DE LA FUNCIÓN DOCENTE (DOCENCIA EN LA EDUCACIÓN SUPERIOR)

DEFINICIÓN	BENEFICIARIOS			
	TIPO	TOTAL	MUJERES	HOMBRES
Fortalecer el desarrollo del personal docente activo para lograr la transformación Docentes del modelo educativo, priorizando el interés de los estudiantes de educación superior.		75	35	40

Indicadores y Recursos Destinados a la Atención de Jóvenes

OBJETIVO A MEDIR		DATOS DEL INDICADOR	
NIVEL	RESUMEN NARRATIVO	NOMBRE	FÓRMULA
ACTIVIDAD C0202	Recepción de solicitudes para la profesionalización docente	Porcentaje de solicitudes para apoyos a docentes	$\frac{\text{SRADPP} = \text{Solicitudes Recibidas para Apoyos a Docentes en Programa de Posgrado}}{\text{SADPPP} = \text{Solicitudes para Apoyos a Docentes en Programa de Posgrado Programadas}} \times 100$
COMPONENTE C03	Líneas de investigación realizadas	Porcentaje de líneas de investigación realizadas	$\frac{\text{LIR} = \text{Líneas de Investigación Realizadas}}{\text{LIP} = \text{Líneas de Investigación Programadas}} \times 100$
ACTIVIDAD C0301	Participación de docentes en proyectos de investigación	Porcentaje de docentes en líneas de investigación	$\frac{\text{DRLI} = \text{Docentes que Realizan Líneas de Investigación}}{\text{TD} = \text{Total de Docentes}} \times 100$
			META
			100.00
			6.00
			6.00
			3.00
			3.00
			53.00
			75.71
			70.00

GOBIERNO DEL ESTADO DE CHIHUAHUA
Presupuesto de Egresos para el Ejercicio Fiscal 2025
Presupuesto Basado en Resultados
Indicadores Transversales

438 - UNIVERSIDAD TECNOLÓGICA DE CAMARGO

ALINEACIÓN AL PLAN ESTATAL DE DESARROLLO

E104T4 - SALUD, DESARROLLO HUMANO E IDENTIDAD CHIHUAHUA - EDUCACIÓN - RESPETO DE LOS DERECHOS HUMANOS

PROGRAMA - 2E210C1 - FORTALECIMIENTO A LA PROFESIONALIZACIÓN DE LA FUNCIÓN DOCENTE (DOCENCIA EN LA EDUCACIÓN SUPERIOR)

DEFINICIÓN	BENEFICIARIOS			
	TIPO	TOTAL	MUJERES	HOMBRES

Fortalecer el desarrollo del personal docente activo para lograr la transformación Docentes del modelo educativo, priorizando el interés de los estudiantes de educación superior.		75	35	40
--	--	----	----	----

Indicadores y Recursos Destinados a la Atención de Jóvenes

OBJETIVO A MEDIR		DATOS DEL INDICADOR		
NIVEL	RESUMEN NARRATIVO	NOMBRE	FÓRMULA	META
ACTIVIDAD C0302	Publicación de investigaciones	Porcentaje de Publicaciones realizadas por parte de docentes de la UTCamargo	$\text{DPI} = \frac{\text{Docentes que Publican Investigaciones}}{\text{Total de Docentes}} * 100$	3.00
				4.29
				70.00

GOBIERNO DEL ESTADO DE CHIHUAHUA
Presupuesto de Egresos para el Ejercicio Fiscal 2025
Presupuesto Basado en Resultados
Indicadores Transversales

438 - UNIVERSIDAD TECNOLÓGICA DE CAMARGO

ALINEACIÓN AL PLAN ESTATAL DE DESARROLLO

E104T4 - SALUD, DESARROLLO HUMANO E IDENTIDAD CHIHUAHUA - EDUCACIÓN - RESPETO DE LOS DERECHOS HUMANOS

PROGRAMA - 2E211C1 - PERMANENCIA DE LOS ESTUDIANTES EN EDUCACIÓN SUPERIOR

DEFINICIÓN	BENEFICIARIOS			
	TIPO	TOTAL	MUJERES	HOMBRES
		750	263	487

Brindar servicios educativos a las alumnas y alumnos de educación superior con Alumnas y alumnos acciones que aseguren su permanencia y su egreso.

Indicadores y Recursos Destinados a la Atención de Jóvenes

NIVEL	OBJETIVO A MEDIR	RESUMEN NARRATIVO	NOMBRE	DATOS DEL INDICADOR	
				FÓRMULA	META
FIN	Contribuir a brindar los servicios educativos de calidad a los estudiantes de escuelas del Sistema Educativo Estatal, a través del desarrollo de ambientes escolares que propicien el aprendizaje, al inclusión, equidad y perspectiva de género	Porcentaje de retención de los estudiantes del Sistema Educativo Estatal, a través del desarrollo de ambientes escolares que propicien el aprendizaje, al inclusión, equidad y perspectiva de género	de (PAR/PATCEA) PAR = Porcentaje de Alumnos Reinscritos de *100	85.00	89.47
PROPOSITO	Alumnas y alumnos de la Universidad Tecnológica de Camargo presentan un bajo índice de abandono escolar	Porcentaje de Alumnos del Mismo Cohorte que Concluyen sus Estudios Nivel Licenciatura	AMCCENLIC = Alumnos del Mismo Cohorte que Concluyen sus Estudios Nivel Licenciatura	102.00	85.00
		Porcentaje de Alumnos del Mismo Cohorte que Ingresan por Primera vez Nivel Licenciatura	AMCIPNLIC = Alumnos del Mismo Cohorte que Ingresan por Primera vez Nivel Licenciatura	120.00	120.00
		Porcentaje de Alumnos del Mismo Cohorte que Concluyen sus Estudios TSU	AMCCENTSU/ AMCIPNTSU) Cohorte que Concluyen sus Estudios TSU	147.00	54.85
		Porcentaje de Alumnos del Mismo Cohorte que Ingresan por Primera vez Nivel Técnico Superior Universitario	AMCIPNTSU = Alumnos del Mismo Cohorte que Ingresan por Primera vez Nivel Técnico Superior Universitario	268.00	268.00

GOBIERNO DEL ESTADO DE CHIHUAHUA
Presupuesto de Egresos para el Ejercicio Fiscal 2025
Presupuesto Basado en Resultados
Indicadores Transversales

438 - UNIVERSIDAD TECNOLÓGICA DE CAMARGO

ALINEACIÓN AL PLAN ESTATAL DE DESARROLLO

E104T4 - SALUD, DESARROLLO HUMANO E IDENTIDAD CHIHUAHUA - EDUCACIÓN - RESPETO DE LOS DERECHOS HUMANOS

PROGRAMA - 2E211C1 - PERMANENCIA DE LOS ESTUDIANTES EN EDUCACIÓN SUPERIOR

DEFINICIÓN	BENEFICIARIOS			
	TIPO	TOTAL	MUJERES	HOMBRES
		750	263	487

Brindar servicios educativos a las alumnas y alumnos de educación superior con Alumnas y alumnos acciones que aseguren su permanencia y su egreso.

Indicadores y Recursos Destinados a la Atención de Jóvenes

OBJETIVO A MEDIR		DATOS DEL INDICADOR		
NIVEL	RESUMEN NARRATIVO	NOMBRE	FÓRMULA	META
COMPONENTE C01	Descuentos en el cobro de colegiaturas a estudiantes implementados	Porcentaje de descuentos en el pago de colegiaturas otorgados	DPCO = Descuentos en el Pago de Colegiatura Otorgados DPCP = Descuentos en el Pago de Colegiatura Programados	180.00 200.00
ACTIVIDAD C0101	Difusión de descuentos de colegiatura a estudiantes	Porcentaje de difusión de descuentos en colegiatura	ADR = Actividades de Difusión Realizadas ADP = Actividades de Difusión Programadas	3.00 3.00
ACTIVIDAD C0102	Aprobación de solicitudes para descuentos en colegiaturas	Porcentaje de solicitudes aprobadas para descuentos en colegiaturas	SA = Solicitudes Aprobadas SR = Solicitudes Recibidas	180.00 180.00

GOBIERNO DEL ESTADO DE CHIHUAHUA
Presupuesto de Egresos para el Ejercicio Fiscal 2025
Presupuesto Basado en Resultados
Indicadores Transversales

438 - UNIVERSIDAD TECNOLÓGICA DE CAMARGO

ALINEACIÓN AL PLAN ESTATAL DE DESARROLLO

E104T4 - SALUD, DESARROLLO HUMANO E IDENTIDAD CHIHUAHUA - EDUCACIÓN - RESPETO DE LOS DERECHOS HUMANOS

PROGRAMA - 2E211C1 - PERMANENCIA DE LOS ESTUDIANTES EN EDUCACIÓN SUPERIOR

DEFINICIÓN	BENEFICIARIOS			
	TIPO	TOTAL	MUJERES	HOMBRES

Brindar servicios educativos a las alumnas y alumnos de educación superior con acciones que aseguren su permanencia y su egreso.	Alumnas y alumnos	750	263	487
--	-------------------	-----	-----	-----

Indicadores y Recursos Destinados a la Atención de Jóvenes

NIVEL	OBJETIVO A MEDIR	RESUMEN NARRATIVO	NOMBRE	DATOS DEL INDICADOR			
				FÓRMULA	META		
COMPONENTE C02	Educación superior implementada	integral superior	Porcentaje de alumnos que participan en la actividad de educación integral	de (AAPAAI/TAA) y $\times 100$	AAPAAI = Alumnas y Alumnos que Participan en Alguna Actividad Integral TAA = Total de Alumnas y Alumnos	500.00 700.00	71.43
ACTIVIDAD C0201	Formación en actividades deportivas de cuidado de salud	deportivas y de cuidado a la salud realizadas	Porcentaje de actividades deportivas y de cuidado a la salud realizadas	de (ADCSR/ADCS P) $\times 100$	ADCSR = Actividades Deportivas y del Cuidado de la Salud Realizadas ADCSP = Actividades Deportivas y del Cuidado de la Salud Programadas	6.00 6.00	100.00
ACTIVIDAD C0202	Formación en actividades culturales y artísticas	cívicas, culturales y artísticas realizadas	Porcentaje de actividades cívicas, culturales y artísticas realizadas	de (ACCAR/ACCA P) $\times 100$	ACCAR = Actividades Cívicas, Culturales y Artísticas Realizadas ACCAP = Actividades Cívicas, Culturales y Artísticas Programadas	2.00 2.00	100.00

GOBIERNO DEL ESTADO DE CHIHUAHUA
Presupuesto de Egresos para el Ejercicio Fiscal 2025
Presupuesto Basado en Resultados
Indicadores Transversales

438 - UNIVERSIDAD TECNOLÓGICA DE CAMARGO

ALINEACIÓN AL PLAN ESTATAL DE DESARROLLO

E104T4 - SALUD, DESARROLLO HUMANO E IDENTIDAD CHIHUAHUA - EDUCACIÓN - RESPETO DE LOS DERECHOS HUMANOS

PROGRAMA - 2E211C1 - PERMANENCIA DE LOS ESTUDIANTES EN EDUCACIÓN SUPERIOR

DEFINICIÓN	BENEFICIARIOS			
	TIPO	TOTAL	MUJERES	HOMBRES
		750	263	487

Brindar servicios educativos a las alumnas y alumnos de educación superior con Alumnas y alumnos acciones que aseguren su permanencia y su egreso.

Indicadores y Recursos Destinados a la Atención de Jóvenes

OBJETIVO A MEDIR		DATOS DEL INDICADOR			
NIVEL	RESUMEN NARRATIVO	NOMBRE	FÓRMULA	META	
ACTIVIDAD C0203	Formación en actividades de cuidado de medio ambiente y preservación de recursos naturales	Porcentaje de actividades cuidado al medio ambiente y preservación de los recursos naturales realizadas	de (ACMAPRNR/A CMAPRNP) cuidado al medio ambiente y los recursos naturales realizadas	3.00	100.00
ACTIVIDAD C0204	Formación en actividades de inclusión empresarial y cultura de la legalidad	que Porcentaje de género, capacitaciones en responsabilidad social empresarial y cultura de la legalidad género realizadas	de (AFPGIRSECL R/AFPGIRSECL L)*100	3.00	100.00
COMPONENTE C03	Tutorías a estudiantes de UTCamargo otorgadas	de la Porcentaje de estudiantes que reciben tutorías	(ERT/MT)*100	ERT = Estudiantes que Reciben Tutorías MT = Matrícula Total	750.00 750.00

GOBIERNO DEL ESTADO DE CHIHUAHUA
Presupuesto de Egresos para el Ejercicio Fiscal 2025
Presupuesto Basado en Resultados
Indicadores Transversales

438 - UNIVERSIDAD TECNOLÓGICA DE CAMARGO

ALINEACIÓN AL PLAN ESTATAL DE DESARROLLO

E104T4 - SALUD, DESARROLLO HUMANO E IDENTIDAD CHIHUAHUA - EDUCACIÓN - RESPETO DE LOS DERECHOS HUMANOS

PROGRAMA - 2E211C1 - PERMANENCIA DE LOS ESTUDIANTES EN EDUCACIÓN SUPERIOR

DEFINICIÓN	BENEFICIARIOS			
	TIPO	TOTAL	MUJERES	HOMBRES
		750	263	487

Brindar servicios educativos a las alumnas y alumnos de educación superior con Alumnas y alumnos 263 487 acciones que aseguren su permanencia y su egreso.

Indicadores y Recursos Destinados a la Atención de Jóvenes

OBJETIVO A MEDIR		DATOS DEL INDICADOR		
NIVEL	RESUMEN NARRATIVO	NOMBRE	FÓRMULA	META
ACTIVIDAD C0301	Aprobación de económicas de canalizaciones económicas aprobadas	Porcentaje de (CEA/CER) canalizaciones económicas aprobadas *100	CEA = Canalizaciones Económicas Aprobadas CER = Canalizaciones Económicas Recibidas	15.00 15.00
ACTIVIDAD C0302	Realización académicas de canalizaciones académicas realizadas	Porcentaje de (CAR/CAS) canalizaciones académicas realizadas *100	CAR = Canalizaciones Académicas Realizadas CAS = Canalizaciones Académicas Solicitadas	30.00 30.00
ACTIVIDAD C0303	Implementación de horas de tutorías de tutoría	Porcentaje de (HTI/HTP)*100 horas de tutoría	HTI = Horas de Tutorías Implementadas HTP = Horas de Tutorías Programadas	100.00 3,648.00
COMPONENTE C04	Atención implementada de psicopedagógica atención psicopedagógica	Porcentaje de (APPA/APPC) atención psicopedagógica *100	APPA = Atención a Psicopedagógica Personales Atendida APPC = Atención a Psicopedagógica Personales Canalizada	100.00 265.00 265.00

GOBIERNO DEL ESTADO DE CHIHUAHUA
Presupuesto de Egresos para el Ejercicio Fiscal 2025
Presupuesto Basado en Resultados
Indicadores Transversales

438 - UNIVERSIDAD TECNOLÓGICA DE CAMARGO

ALINEACIÓN AL PLAN ESTATAL DE DESARROLLO

E104T4 - SALUD, DESARROLLO HUMANO E IDENTIDAD CHIHUAHUA - EDUCACIÓN - RESPETO DE LOS DERECHOS HUMANOS

PROGRAMA - 2E211C1 - PERMANENCIA DE LOS ESTUDIANTES EN EDUCACIÓN SUPERIOR

DEFINICIÓN	BENEFICIARIOS			
	TIPO	TOTAL	MUJERES	HOMBRES
		750	263	487

Brindar servicios educativos a las alumnas y alumnos de educación superior con Alumnas y alumnos acciones que aseguren su permanencia y su egreso.

Indicadores y Recursos Destinados a la Atención de Jóvenes

NIVEL	OBJETIVO A MEDIR	RESUMEN NARRATIVO	NOMBRE	DATOS DEL INDICADOR		
				FÓRMULA	META	
ACTIVIDAD C0401	Seguimiento a la atención psicopedagógica	Porcentaje de atención personales concluidas	de (APPA/APPR)*100	APPA = Atención a Psicopedagógica Personales Concluidas APPR = Atención Psicopedagógica Personales Recibidas	265.00 265.00	100.00
ACTIVIDAD C0501	Realización de actividades de mejora a la infraestructura física	Porcentaje de actividades de mejora a la infraestructura física realizadas	de (AMIFR/AMIFP de)*100	AMIFR = Actividades de Mejora en Infraestructura Física Realizadas AMIFP = Actividades de Mejora en Infraestructura Física Programadas	239.00 239.00	100.00
ACTIVIDAD C0502	Realización de actividades de mejora a la infraestructura tecnológica	Porcentaje de actividades de mejora a la infraestructura tecnológica realizadas	de (AMITR/AMITP de)*100	AMITR = Actividades de Mejora en Infraestructura Tecnológica Realizadas AMITP = Actividades de Mejora en Infraestructura Tecnológica Programadas	25.00 25.00	100.00

GOBIERNO DEL ESTADO DE CHIHUAHUA
Presupuesto de Egresos para el Ejercicio Fiscal 2025
Presupuesto Basado en Resultados
Indicadores Transversales

438 - UNIVERSIDAD TECNOLÓGICA DE CAMARGO

ALINEACIÓN AL PLAN ESTATAL DE DESARROLLO

E104T4 - SALUD, DESARROLLO HUMANO E IDENTIDAD CHIHUAHUA - EDUCACIÓN - RESPETO DE LOS DERECHOS HUMANOS

PROGRAMA - 2E211C1 - PERMANENCIA DE LOS ESTUDIANTES EN EDUCACIÓN SUPERIOR

DEFINICIÓN	BENEFICIARIOS			
	TIPO	TOTAL	MUJERES	HOMBRES

Brindar servicios educativos a las alumnas y alumnos de educación superior con acciones que aseguren su permanencia y su egreso.	Alumnas y alumnos	750	263	487
--	-------------------	-----	-----	-----

Indicadores y Recursos Destinados a la Atención de Jóvenes

OBJETIVO A MEDIR		DATOS DEL INDICADOR			
NIVEL	RESUMEN NARRATIVO	NOMBRE	FÓRMULA	META	
ACTIVIDAD C0503	Realización de mejora en servicios	Porcentaje actividades mejora servicios	AMSR = Actividades de Mejora en Servicios Realizadas AMSP = Actividades de Mejora en Servicios Programadas	10.00 10.00	100.00

GOBIERNO DEL ESTADO DE CHIHUAHUA
Presupuesto de Egresos para el Ejercicio Fiscal 2025
Presupuesto Basado en Resultados
Indicadores Transversales

439 - UNIVERSIDAD TECNOLÓGICA DE CHIHUAHUA SUR

ALINEACIÓN AL PLAN ESTATAL DE DESARROLLO

E104T4 - SALUD, DESARROLLO HUMANO E IDENTIDAD CHIHUAHUA - EDUCACIÓN - RESPETO DE LOS DERECHOS HUMANOS

PROGRAMA - 2E067C1 - COBERTURA EN EDUCACIÓN SUPERIOR TECNOLÓGICA

DEFINICIÓN	BENEFICIARIOS			
	TIPO	TOTAL	MUJERES	HOMBRES
Garantizar el derecho al servicio educativo a los egresados de educación media superior, en los programas de educación con equidad, inclusión y perspectiva de género.	Egresados de educación media superior	350	175	175

Indicadores y Recursos Destinados a la Atención de Jóvenes

NIVEL	OBJETIVO A MEDIR	RESUMEN NARRATIVO	NOMBRE	DATOS DEL INDICADOR		
				FÓRMULA	META	
FIN	Contribuir a ampliar la cobertura a nivel estatal en materia educativa a través de la facilidad de acceso a la Universidad Tecnológica Chihuahua Sur	Porcentaje de egresados de educación superior aceptado en la UTCH Sur	de (MANI/TEEEM de S)*100	MANI = Matrícula aceptada de nuevo ingreso TEEEMS = Total de estudiantes egresados de educación media superior	360.00 37,040.00	0.97
PROPOSITO	Las y los egresados de educación media superior cuentan con facilidad de acceso a los servicios de educación superior ofertados por la Universidad Tecnológica de Chihuahua Sur	Variación de los estudiantes de nuevo ingreso	de ((ENIUA/ENIU de P)-1)*100	ENIUA = Estudiantes de Nuevo Ingreso a la UTCH Sur en el año actual ENIUP = Estudiantes de Nuevo Ingreso a la UTCH Sur en el año previo	360.00 330.00	9.09
ACTIVIDAD C0101	Realización de visitas a nivel medio superior para incrementar el nuevo ingreso a la UTCH Sur	Porcentaje de escuelas de nuevo ingreso a la UTCH Sur	de (VENMSR/EN medio superior visitadas)	VENMSR = Visitas a escuelas de nivel superior para incrementar el nuevo ingreso a la UTCH Sur realizadas ENMS = Escuelas de nivel medio superior	22.00 580.00	3.79

GOBIERNO DEL ESTADO DE CHIHUAHUA
Presupuesto de Egresos para el Ejercicio Fiscal 2025
Presupuesto Basado en Resultados
Indicadores Transversales

439 - UNIVERSIDAD TECNOLÓGICA DE CHIHUAHUA SUR

ALINEACIÓN AL PLAN ESTATAL DE DESARROLLO

E104T4 - SALUD, DESARROLLO HUMANO E IDENTIDAD CHIHUAHUA - EDUCACIÓN - RESPETO DE LOS DERECHOS HUMANOS

PROGRAMA - 2E067C1 - COBERTURA EN EDUCACIÓN SUPERIOR TECNOLÓGICA

DEFINICIÓN	BENEFICIARIOS		
	TIPO	TOTAL	HOMBRES

Garantizar el derecho al servicio educativo a los egresados de educación media superior, en los programas de educación con equidad, inclusión y perspectiva de género.	Egresados de educación superior	350	175	175
--	---------------------------------	-----	-----	-----

Indicadores y Recursos Destinados a la Atención de Jóvenes

OBJETIVO A MEDIR		DATOS DEL INDICADOR	
NIVEL	RESUMEN NARRATIVO	NOMBRE	FÓRMULA
ACTIVIDAD C0102	Realización de acciones de difusión en medios de comunicación para incrementar el nuevo ingreso a la UTCH Sur	Porcentaje de acciones de difusión en medios de comunicación realizadas	de (ADMCR/ADM de CRP)*100 en la difusión de comunicación realizadas
			ADMCR = Acciones de difusión en medios de comunicación para incrementar el nuevo ingreso a la UTCH Sur realizadas
			ADMCRP = Acciones de difusión en medios de comunicación para incrementar el nuevo ingreso a la UTCH Sur programadas
COMPONENTE C02	Descuentos en el pago de colegiaturas a estudiantes de nuevo ingreso otorgados	Porcentaje de nuevo ingreso con descuento en colegiatura	de (ECDCO/ENIU) de *100
			ECDCO = Estudiantes con descuento en colegiatura otorgada
			ENIU = Estudiantes de Nuevo Ingreso a la UTCH Sur
			66.00
			80.00
			55.00
			360.00
			82.50
			15.28

GOBIERNO DEL ESTADO DE CHIHUAHUA
Presupuesto de Egresos para el Ejercicio Fiscal 2025
Presupuesto Basado en Resultados
Indicadores Transversales

439 - UNIVERSIDAD TECNOLÓGICA DE CHIHUAHUA SUR

ALINEACIÓN AL PLAN ESTATAL DE DESARROLLO

E104T4 - SALUD, DESARROLLO HUMANO E IDENTIDAD CHIHUAHUA - EDUCACIÓN - RESPETO DE LOS DERECHOS HUMANOS

PROGRAMA - 2E067C1 - COBERTURA EN EDUCACIÓN SUPERIOR TECNOLÓGICA

DEFINICIÓN	BENEFICIARIOS			
	TIPO	TOTAL	MUJERES	HOMBRES
Garantizar el derecho al servicio educativo a los egresados de educación media superior, en los programas de educación con equidad, inclusión y perspectiva de género.	Egresados de educación superior	350	175	175

Indicadores y Recursos Destinados a la Atención de Jóvenes

OBJETIVO A MEDIR		DATOS DEL INDICADOR	
NIVEL	RESUMEN NARRATIVO	NOMBRE	FÓRMULA
ACTIVIDAD C0201	Entrega de solicitudes de descuentos en colegiaturas para estudiantes de nuevo ingreso	Porcentaje de solicitudes de descuento (nuevo ingreso) terminadas	SDCNI = Solicitudes de descuento en colegiatura de estudiantes de nuevo ingreso realizadas NSDO = Número de Solicitudes de Descuento Otorgadas
			70.00
			340.00
ACTIVIDAD C0202	Gestión de becas o apoyos externos para estudiantes de nuevo ingreso	Porcentaje de estudiantes de nuevo ingreso que reciben becas o apoyos externos	NENIRBE = Número de estudiantes de nuevo ingreso que recibieron becas externas NENIRSBE = Número de estudiantes de nuevo ingreso que realizaron solicitud para becas externas
			55.00
			78.57
			70.00
			70.00

GOBIERNO DEL ESTADO DE CHIHUAHUA
Presupuesto de Egresos para el Ejercicio Fiscal 2025
Presupuesto Basado en Resultados
Indicadores Transversales

439 - UNIVERSIDAD TECNOLÓGICA DE CHIHUAHUA SUR

ALINEACIÓN AL PLAN ESTATAL DE DESARROLLO

E104T4 - SALUD, DESARROLLO HUMANO E IDENTIDAD CHIHUAHUA - EDUCACIÓN - RESPETO DE LOS DERECHOS HUMANOS

PROGRAMA - 2E235C1 - VINCULACIÓN, EXTENSIÓN Y SERVICIOS ACADÉMICOS EN EDUCACIÓN SUPERIOR TECNOLÓGICA

DEFINICIÓN	BENEFICIARIOS			
	TIPO	TOTAL	MUJERES	HOMBRES

Fortalecer los esquemas de vinculación de los egresados de educación superior Egresados 300 150 150 con los diferentes sectores educativos, sociales y productivos, para impactar el bienestar social y el crecimiento económico, con un alto grado de responsabilidad social, mediante la disposición transparente y oportuna de los recursos.

Indicadores y Recursos Destinados a la Atención de Jóvenes

OBJETIVO A MEDIR		DATOS DEL INDICADOR			
NIVEL	RESUMEN NARRATIVO	NOMBRE	FÓRMULA	META	
FIN	Contribuir a fortalecer los mecanismos de vinculación y participación de la sociedad civil en beneficio de los sujetos prioritarios para su desarrollo integral a través de la vinculación entre el sector educativo y productivo.	Porcentaje de la estudiantes de (EEISL/NE)*100	EEISL = Estudiantes egresados incorporados en el sector laboral. NE = Número de Egresados	255.00 280.00	91.07
PROPOSITO	Las y los egresados de la Universidad Tecnológica de Chihuahua Sur presentan una eficiente vinculación con los sectores públicos, social y privado, que les permite insertarse adecuadamente en el mercado laboral	Porcentaje de Sur empleadores satisfechos	de (NES/TEE)*100 NES = Número de empleadores satisfechos TEE = Total de empleadores encuestados	300.00 310.00	96.77

GOBIERNO DEL ESTADO DE CHIHUAHUA
Presupuesto de Egresos para el Ejercicio Fiscal 2025
Presupuesto Basado en Resultados
Indicadores Transversales

439 - UNIVERSIDAD TECNOLÓGICA DE CHIHUAHUA SUR

ALINEACIÓN AL PLAN ESTATAL DE DESARROLLO

E104T4 - SALUD, DESARROLLO HUMANO E IDENTIDAD CHIHUAHUA - EDUCACIÓN - RESPETO DE LOS DERECHOS HUMANOS

PROGRAMA - 2E235C1 - VINCULACIÓN, EXTENSIÓN Y SERVICIOS ACADÉMICOS EN EDUCACIÓN SUPERIOR TECNOLÓGICA

DEFINICIÓN	BENEFICIARIOS			
	TIPO	TOTAL	MUJERES	HOMBRES

Fortalecer los esquemas de vinculación de los egresados de educación superior Egresados con los diferentes sectores educativos, sociales y productivos, para impactar el bienestar social y el crecimiento económico, con un alto grado de responsabilidad social, mediante la disposición transparente y oportuna de los recursos. 300 150 150

Indicadores y Recursos Destinados a la Atención de Jóvenes

OBJETIVO A MEDIR		DATOS DEL INDICADOR			
NIVEL	RESUMEN NARRATIVO	NOMBRE	FÓRMULA	META	
COMPONENTE C02	Gestiones ante entes externos realizadas	Porcentaje de proyectos de gestión institucional aplicados	de (NTGIC/NTLP) de *100	NTGIC = Número de proyectos de gestión institucional concluidos NTLP = Número de proyectos de gestión institucional iniciados	8.00 12.00
ACTIVIDAD C0201	Realización de trámites jurídicos	Porcentaje de trámites jurídicos terminados	de (NTJT/NTJI) de *100	NTJT = Número de trámites jurídicos terminados NTJI = Número de trámites jurídicos iniciados	8.00 12.00
ACTIVIDAD C0202	Servicios externos ofrecidos	Porcentaje de servicios prestados exterior concluidos	de (NSEC/NSEAI) de *100 al exterior	NSEC = Número de Servicios al Exterior Concluidos NSEAI = Número de Servicios al Exterior Iniciados	6.00 7.00
					66.67 85.71

GOBIERNO DEL ESTADO DE CHIHUAHUA
Presupuesto de Egresos para el Ejercicio Fiscal 2025
Presupuesto Basado en Resultados
Indicadores Transversales

439 - UNIVERSIDAD TECNOLÓGICA DE CHIHUAHUA SUR

ALINEACIÓN AL PLAN ESTATAL DE DESARROLLO

E104T4 - SALUD, DESARROLLO HUMANO E IDENTIDAD CHIHUAHUA - EDUCACIÓN - RESPETO DE LOS DERECHOS HUMANOS

PROGRAMA - 2E236C1 - FORTALECIMIENTO A LA PROFESIONALIZACIÓN DE LA FUNCIÓN DOCENTE EN LA EDUCACIÓN SUPERIOR TECNOLÓGICA

DEFINICIÓN	BENEFICIARIOS			
	TIPO	TOTAL	MUJERES	HOMBRES
Fortalecer el desarrollo del personal docente, que permita brindar una educación Docentes de calidad a los estudiantes de educación superior.	Docentes	65	39	26

Indicadores y Recursos Destinados a la Atención de Jóvenes

OBJETIVO A MEDIR		DATOS DEL INDICADOR			
NIVEL	RESUMEN NARRATIVO	NOMBRE	FÓRMULA	META	
FIN	Contribuir a brindar los servicios educativos de calidad a los estudiantes de escuelas del Sistema Educativo Estatal, a través del desarrollo de ambientes escolares que propicien el aprendizaje, la equidad y perspectiva de género en la Universidad Tecnológica Chihuahua Sur	Porcentaje de los servicios a los personal docente integrados en el Sistema de actividades de investigación científica.	DAIC = Docentes en actividades de investigación científica. TDU = Total de docentes de la UTCH Sur.	6.00 62.00	9.68
COMPONENTE C01	Capacitación a docentes otorgada	Porcentaje personal docente capacitado	DCCA = Docentes que tomaron algún curso de capacitación TDU = Total de docentes de la UTCH Sur.	60.00 62.00	96.77
ACTIVIDAD C0101	Realización de encuestas de necesidades de capacitación	Porcentaje de personal docente con necesidad de capacitación	DDNC = Docentes detectados con necesidad de capacitación TDU = Total de docentes de la UTCH Sur.	62.00 62.00	100.00

GOBIERNO DEL ESTADO DE CHIHUAHUA
Presupuesto de Egresos para el Ejercicio Fiscal 2025
Presupuesto Basado en Resultados
Indicadores Transversales

439 - UNIVERSIDAD TECNOLÓGICA DE CHIHUAHUA SUR

ALINEACIÓN AL PLAN ESTATAL DE DESARROLLO

E104T4 - SALUD, DESARROLLO HUMANO E IDENTIDAD CHIHUAHUA - EDUCACIÓN - RESPETO DE LOS DERECHOS HUMANOS

PROGRAMA - 2E236C1 - FORTALECIMIENTO A LA PROFESIONALIZACIÓN DE LA FUNCIÓN DOCENTE EN LA EDUCACIÓN SUPERIOR TECNOLÓGICA

DEFINICIÓN	BENEFICIARIOS			
	TIPO	TOTAL	MUJERES	HOMBRES
Fortalecer el desarrollo del personal docente, que permita brindar una educación Docentes de calidad a los estudiantes de educación superior.	Docentes	65	39	26

Indicadores y Recursos Destinados a la Atención de Jóvenes

OBJETIVO A MEDIR		DATOS DEL INDICADOR			
NIVEL	RESUMEN NARRATIVO	NOMBRE	FÓRMULA	META	
ACTIVIDAD C0102	Aplicación de instrumentos institucionales de evaluación docente	Porcentaje docentes evaluados favorablemente	de (DEF/TDE)*100 DEF = Docentes evaluados favorablemente TDE = Total de docentes encuestados	160.00 178.00	89.89
ACTIVIDAD C0103	Fortalecimiento de los programas de formación y actualización profesional del personal académico	Porcentaje de cursos capacitación realizados	(CCR/CCDN) de *100 CCR = Cursos de Capacitación Realizados CCDN = Cursos de Capacitación detectados como necesidad	9.00 10.00	90.00
COMPONENTE C02	Productos de investigación científica realizados	Porcentaje productos divulgación científica concluidos	(PDCC/PDCI) de *100 PDCC = Productos de Divulgación Científica Concluidos PDCI = Productos de Divulgación Científica Iniciados	3.00 3.00	100.00

GOBIERNO DEL ESTADO DE CHIHUAHUA
Presupuesto de Egresos para el Ejercicio Fiscal 2025
Presupuesto Basado en Resultados
Indicadores Transversales

439 - UNIVERSIDAD TECNOLÓGICA DE CHIHUAHUA SUR

ALINEACIÓN AL PLAN ESTATAL DE DESARROLLO

E104T4 - SALUD, DESARROLLO HUMANO E IDENTIDAD CHIHUAHUA - EDUCACIÓN - RESPETO DE LOS DERECHOS HUMANOS

PROGRAMA - 2E236C1 - FORTALECIMIENTO A LA PROFESIONALIZACIÓN DE LA FUNCIÓN DOCENTE EN LA EDUCACIÓN SUPERIOR TECNOLÓGICA

DEFINICIÓN	BENEFICIARIOS			
	TIPO	TOTAL	MUJERES	HOMBRES

Fortalecer el desarrollo del personal docente, que permita brindar una educación Docentes de calidad a los estudiantes de educación superior.		65	39	26
---	--	----	----	----

Indicadores y Recursos Destinados a la Atención de Jóvenes

OBJETIVO A MEDIR		DATOS DEL INDICADOR			
NIVEL	RESUMEN NARRATIVO	NOMBRE	FÓRMULA	META	
ACTIVIDAD C0201	Impulso a la formación, desarrollo y consolidación de cuerpos académicos y/o consolidados	Porcentaje de cuerpos académicos y/o consolidados	de (NCACC/NSCC CA)*100	NCACC = Número de Cuerpos Académicos Conformados y/o Consolidados NSCCA = Número de Solicitudes para la conformación y/o consolidación de Cuerpos Académicos iniciadas	2.00 2.00
ACTIVIDAD C0202	Incremento de reconocimientos a la trayectoria académica de los docentes a la trayectoria académica	Porcentaje de reconocimientos a la trayectoria académica	de (DRTA/TDU) con *100	DRTA = Docentes con reconocimientos a la trayectoria académica TDU = Total de docentes de la UTCH Sur.	6.00 62.00
					100.00 9.68

GOBIERNO DEL ESTADO DE CHIHUAHUA
Presupuesto de Egresos para el Ejercicio Fiscal 2025
Presupuesto Basado en Resultados
Indicadores Transversales

439 - UNIVERSIDAD TECNOLÓGICA DE CHIHUAHUA SUR

ALINEACIÓN AL PLAN ESTATAL DE DESARROLLO

E104T4 - SALUD, DESARROLLO HUMANO E IDENTIDAD CHIHUAHUA - EDUCACIÓN - RESPETO DE LOS DERECHOS HUMANOS

PROGRAMA - 2E237C1 - PERMANENCIA DE LOS ESTUDIANTES EN EDUCACIÓN SUPERIOR TECNOLÓGICA

DEFINICIÓN	BENEFICIARIOS			
	TIPO	TOTAL	MUJERES	HOMBRES

Brindar servicios educativos a las y los estudiantes de educación superior, con Estudiantes acciones que aseguren su permanencia y su egreso acorde a lo establecido en sus programas de estudio. 900 450 450

Indicadores y Recursos Destinados a la Atención de Jóvenes

OBJETIVO A MEDIR		DATOS DEL INDICADOR		
NIVEL	RESUMEN NARRATIVO	NOMBRE	FÓRMULA	META
FIN	Contribuir a brindar los servicios educativos de calidad a los estudiantes de escuelas del Sistema Educativo Estatal, a través del desarrollo de ambientes escolares que propicien el aprendizaje, la inclusión, equidad y perspectiva de género en la Universidad Tecnológica de Chihuahua Sur	Porcentaje de (ECEU/ENICC) sus estudios en la UTCH Sur	$ECEU = \frac{\text{Estudiantes que concluyeron sus estudios en la UTCH Sur}}{\text{Estudiantes de nuevo ingreso correspondiente a la cohorte}}$	62.31
PROPOSITO	Las y los estudiantes de la Universidad Tecnológica Chihuahua Sur presentan porcentaje de abandono escolar.	Variación de porcentual de deserción de las y los estudiantes	$\frac{(EAEUA/EAE \text{ sus estudios en la UTCH Sur en el año actual}) - 1}{100} * 100$	-7.14
				130.00
				140.00

GOBIERNO DEL ESTADO DE CHIHUAHUA
Presupuesto de Egresos para el Ejercicio Fiscal 2025
Presupuesto Basado en Resultados
Indicadores Transversales

439 - UNIVERSIDAD TECNOLÓGICA DE CHIHUAHUA SUR

ALINEACIÓN AL PLAN ESTATAL DE DESARROLLO

E104T4 - SALUD, DESARROLLO HUMANO E IDENTIDAD CHIHUAHUA - EDUCACIÓN - RESPETO DE LOS DERECHOS HUMANOS

PROGRAMA - 2E237C1 - PERMANENCIA DE LOS ESTUDIANTES EN EDUCACIÓN SUPERIOR TECNOLÓGICA

DEFINICIÓN	BENEFICIARIOS			
	TIPO	TOTAL	MUJERES	HOMBRES

Brindar servicios educativos a las y los estudiantes de educación superior, con Estudiantes acciones que aseguren su permanencia y su egreso acorde a lo establecido en sus programas de estudio. 900 450 450

Indicadores y Recursos Destinados a la Atención de Jóvenes

OBJETIVO A MEDIR		DATOS DEL INDICADOR			
NIVEL	RESUMEN NARRATIVO	NOMBRE	FÓRMULA	META	
COMPONENTE C01	Servicios educativos otorgados de calidad	Porcentaje de satisfacción de los estudiantes con los servicios proporcionados	de (CESSEO/CER de E)*100	465.00	80.17
ACTIVIDAD C0101	Canalización de estudiantes en situación vulnerable	Porcentaje de estudiantes vulnerables detectados canalizados para su atención	de (NEVCA/NEVD)*100	580.00	93.33
ACTIVIDAD C0102	Realización de trámites oficiales de titulación.	Porcentaje de estudiantes egresados que realizan el trámite de titulación	de (NERTT/NEE)*100	82.00	82.00
				100.00	

GOBIERNO DEL ESTADO DE CHIHUAHUA
Presupuesto de Egresos para el Ejercicio Fiscal 2025
Presupuesto Basado en Resultados
Indicadores Transversales

439 - UNIVERSIDAD TECNOLÓGICA DE CHIHUAHUA SUR

ALINEACIÓN AL PLAN ESTATAL DE DESARROLLO

E104T4 - SALUD, DESARROLLO HUMANO E IDENTIDAD CHIHUAHUA - EDUCACIÓN - RESPETO DE LOS DERECHOS HUMANOS

PROGRAMA - 2E237C1 - PERMANENCIA DE LOS ESTUDIANTES EN EDUCACIÓN SUPERIOR TECNOLÓGICA

DEFINICIÓN	BENEFICIARIOS			
	TIPO	TOTAL	MUJERES	HOMBRES

Brindar servicios educativos a las y los estudiantes de educación superior, con Estudiantes acciones que aseguren su permanencia y su egreso acorde a lo establecido en sus programas de estudio. 900 450 450

Indicadores y Recursos Destinados a la Atención de Jóvenes

OBJETIVO A MEDIR		DATOS DEL INDICADOR		
NIVEL	RESUMEN NARRATIVO	NOMBRE	FÓRMULA	META
COMPONENTE C02	Descuentos en colegiaturas otorgados	Porcentaje de la cantidad de descuentos en colegiaturas de estudiantes atendidas	$(\text{NDCO}/\text{NSDO}) \times 100$	64.71
			NDCO = Número de Descuentos en Colegiaturas	220.00
			NSDO = Número de Solicitudes de Descuento Otorgadas	340.00
ACTIVIDAD C0201	Realización de descuento colegiatura con enfoque de género	Porcentaje de estudiantes mujeres con descuento en colegiatura	$(\text{NEMBCD}/\text{ND CO}) \times 100$	50.00
			NEMBCD = Número de Estudiantes Mujeres beneficiadas con descuento en colegiatura	110.00
			NDCO = Número de Descuentos en Colegiaturas	220.00
ACTIVIDAD C0202	Gestión y realización de trámites de becas o apoyos externos	Porcentaje de estudiantes que reciben becas o apoyos externos	$(\text{NERBE}/\text{NERS BE}) \times 100$	75.00
			NERBE = Número de estudiantes que recibieron becas externas	60.00
			NERSBE = Número de estudiantes que realizaron solicitud para becas externas	80.00

GOBIERNO DEL ESTADO DE CHIHUAHUA
Presupuesto de Egresos para el Ejercicio Fiscal 2025
Presupuesto Basado en Resultados
Indicadores Transversales

439 - UNIVERSIDAD TECNOLÓGICA DE CHIHUAHUA SUR

ALINEACIÓN AL PLAN ESTATAL DE DESARROLLO

E104T4 - SALUD, DESARROLLO HUMANO E IDENTIDAD CHIHUAHUA - EDUCACIÓN - RESPETO DE LOS DERECHOS HUMANOS

PROGRAMA - 2E237C1 - PERMANENCIA DE LOS ESTUDIANTES EN EDUCACIÓN SUPERIOR TECNOLÓGICA

DEFINICIÓN	BENEFICIARIOS			
	TIPO	TOTAL	MUJERES	HOMBRES

Brindar servicios educativos a las y los estudiantes de educación superior, con Estudiantes acciones que aseguren su permanencia y su egreso acorde a lo establecido en sus programas de estudio. 900 450 450

Indicadores y Recursos Destinados a la Atención de Jóvenes

OBJETIVO A MEDIR		DATOS DEL INDICADOR		
NIVEL	RESUMEN NARRATIVO	NOMBRE	FÓRMULA	META
COMPONENTE C03	Actividades de formación integral realizadas	Porcentaje de estudiantes que participan en actividades extracurriculares	EPAE = Estudiantes que Participan en Actividades Extracurriculares EIU = Estudiantes inscritos a la UTCH Sur	24.14
ACTIVIDAD C0301	Fomento a las actividades de divulgación científica, tecnológica y humanista	de (ADCTHR/ADC de THP)*100	ADCTHR = Actividades de divulgación científica, tecnológica y humanista realizadas ADCTHP = Actividades de divulgación científica, tecnológica y humanista programadas	12.00
ACTIVIDAD C0302	Fomento a la cultura de igualdad, no discriminación, inclusión y desarrollo sostenible y sustentable	de (ARUIGC/APUI Gi)*100	ARUIGC = Acciones Realizadas por la Unidad de Igualdad de Género Concluidas APUIGI = Acciones Realizadas por la Unidad de Igualdad de Género Iniciadas	100.00

GOBIERNO DEL ESTADO DE CHIHUAHUA
Presupuesto de Egresos para el Ejercicio Fiscal 2025
Presupuesto Basado en Resultados
Indicadores Transversales

439 - UNIVERSIDAD TECNOLÓGICA DE CHIHUAHUA SUR

ALINEACIÓN AL PLAN ESTATAL DE DESARROLLO

E104T4 - SALUD, DESARROLLO HUMANO E IDENTIDAD CHIHUAHUA - EDUCACIÓN - RESPETO DE LOS DERECHOS HUMANOS

PROGRAMA - 2E237C1 - PERMANENCIA DE LOS ESTUDIANTES EN EDUCACIÓN SUPERIOR TECNOLÓGICA

DEFINICIÓN	BENEFICIARIOS			
	TIPO	TOTAL	MUJERES	HOMBRES

Brindar servicios educativos a las y los estudiantes de educación superior, con Estudiantes acciones que aseguren su permanencia y su egreso acorde a lo establecido en sus programas de estudio. 900 450 450

Indicadores y Recursos Destinados a la Atención de Jóvenes

OBJETIVO A MEDIR		DATOS DEL INDICADOR			
NIVEL	RESUMEN NARRATIVO	NOMBRE	FÓRMULA	META	
ACTIVIDAD C0303	Fortalecimiento de las actividades culturales, artísticas, deportivas y de recreación	Porcentaje de actividades culturales, artísticas, deportivas y de recreación realizadas	de (ACACDRRR/ACACDRP)*100	35.00	100.00
COMPONENTE C04	Acreditación de programas de estudio educativos de calidad	de (PEA/PE)*100	PEA = Programas educativos de calidad PE = Programas educativos	7.00 8.00	87.50
ACTIVIDAD C0401	Realización de acciones de mejora de los servicios educativos	Porcentaje de observaciones atendidas del Sistema de Gestión de la Calidad	de (NOA/NOS)*100	9.00 9.00	100.00

GOBIERNO DEL ESTADO DE CHIHUAHUA
Presupuesto de Egresos para el Ejercicio Fiscal 2025
Presupuesto Basado en Resultados
Indicadores Transversales

439 - UNIVERSIDAD TECNOLÓGICA DE CHIHUAHUA SUR

ALINEACIÓN AL PLAN ESTATAL DE DESARROLLO

E104T4 - SALUD, DESARROLLO HUMANO E IDENTIDAD CHIHUAHUA - EDUCACIÓN - RESPETO DE LOS DERECHOS HUMANOS

PROGRAMA - 2E237C1 - PERMANENCIA DE LOS ESTUDIANTES EN EDUCACIÓN SUPERIOR TECNOLÓGICA

DEFINICIÓN	BENEFICIARIOS		
	TIPO	TOTAL	HOMBRES

Brindar servicios educativos a las y los estudiantes de educación superior, con acciones que aseguren su permanencia y su egreso acorde a lo establecido en sus programas de estudio.	900	450	450
---	-----	-----	-----

Indicadores y Recursos Destinados a la Atención de Jóvenes

OBJETIVO A MEDIR		DATOS DEL INDICADOR	
NIVEL	RESUMEN NARRATIVO	NOMBRE	FÓRMULA
ACTIVIDAD C0402	Realización de plan anual de mantenimiento.	de Porcentaje actividades mantenimiento realizadas	AMR = Actividades de mantenimiento realizadas
		de *100	AMS = Actividades de mantenimiento solicitadas
			280.00
			340.00
			82.35
			META

GOBIERNO DEL ESTADO DE CHIHUAHUA
Presupuesto de Egresos para el Ejercicio Fiscal 2025
Presupuesto Basado en Resultados
Indicadores Transversales

441 - UNIVERSIDAD TECNOLÓGICA PASO DEL NORTE

ALINEACIÓN AL PLAN ESTATAL DE DESARROLLO

E104T4 - SALUD, DESARROLLO HUMANO E IDENTIDAD CHIHUAHUA - EDUCACIÓN - RESPETO DE LOS DERECHOS HUMANOS

PROGRAMA - 2E216C1 - COBERTURA Y PERMANENCIA EN EDUCACIÓN SUPERIOR TECNOLÓGICA

DEFINICIÓN	BENEFICIARIOS			
	TIPO	TOTAL	MUJERES	HOMBRES

Garantizar el derecho al servicio educativo a los egresados de educación media superior, en los programas educativos con equidad, inclusión y perspectiva de género.	Egresados	900	432	468
--	-----------	-----	-----	-----

Indicadores y Recursos Destinados a la Atención de Jóvenes

OBJETIVO A MEDIR		DATOS DEL INDICADOR		
NIVEL	RESUMEN NARRATIVO	NOMBRE	FÓRMULA	META
FIN	Contribuir a ampliar la cobertura a nivel estatal en materia educativa mediante la facilidad de acceso a educación superior ofertada por la Universidad Tecnológica Paso del Norte	Porcentaje de cobertura educativa matriculada de acceso a la nuevo ingreso	$\frac{MTANI}{MTANI + AA1} * 100$ MTANI = Matricula total atendida de nuevo ingreso MTANIAAI = Matricula total atendida de nuevo ingreso del año anterior inmediato	300.00 300.00
PROPOSITO	Las y los egresados de educación media superior del Estado de Chihuahua presentan acceso a educación superior que oferta la Universidad Tecnológica Paso del Norte	Porcentaje de egresados captados en la universidad	$\frac{ECU}{EEEMSZ} * 100$ ECU = Egresados captados en la universidad EEEMSZ = Egresadas y egresados de Educación Media Superior de la zona de influencia	900.00 2,294.00
COMPONENTE C01	Candidatos captados de nuevo ingreso aspirantes nuevo ingreso	Porcentaje aspirantes nuevo ingreso	$\frac{CANIA}{CANIP} * 100$ CANIA = Cantidad de aspirantes de nuevo ingreso atendida CANIP = Cantidad de aspirantes de nuevo ingreso programada	200.00 200.00
				100.00

GOBIERNO DEL ESTADO DE CHIHUAHUA
Presupuesto de Egresos para el Ejercicio Fiscal 2025
Presupuesto Basado en Resultados
Indicadores Transversales

441 - UNIVERSIDAD TECNOLÓGICA PASO DEL NORTE

ALINEACIÓN AL PLAN ESTATAL DE DESARROLLO

E104T4 - SALUD, DESARROLLO HUMANO E IDENTIDAD CHIHUAHUA - EDUCACIÓN - RESPETO DE LOS DERECHOS HUMANOS

PROGRAMA - 2E216C1 - COBERTURA Y PERMANENCIA EN EDUCACIÓN SUPERIOR TECNOLÓGICA

DEFINICIÓN	BENEFICIARIOS			
	TIPO	TOTAL	MUJERES	HOMBRES
		900	432	468

Garantizar el derecho al servicio educativo a los egresados de educación media Egresados superior, en los programas educativos con equidad, inclusión y perspectiva de género.

Indicadores y Recursos Destinados a la Atención de Jóvenes

OBJETIVO A MEDIR		DATOS DEL INDICADOR		
NIVEL	RESUMEN NARRATIVO	NOMBRE	FÓRMULA	META
ACTIVIDAD C0101	Difusión de oferta educativa de la Universidad	Porcentaje de actividades de difusión de la oferta educativa	de (ADOER/ADOE de P)*100	100.00
COMPONENTE C02	Certificados de Programas Educativos otorgados	de Porcentaje programas educativos acreditados	de (PEA/TPE)*100	100.00
ACTIVIDAD C0201	Evaluación interna de Estudios	de Porcentaje evaluaciones de estudio	de (PEEI/TPE) a *100	100.00
ACTIVIDAD C0202	Realización de evaluación organismo externo	por Porcentaje evaluaciones programas educativos	de (PEE/TPE)*100 a	100.00

GOBIERNO DEL ESTADO DE CHIHUAHUA
Presupuesto de Egresos para el Ejercicio Fiscal 2025
Presupuesto Basado en Resultados
Indicadores Transversales

441 - UNIVERSIDAD TECNOLÓGICA PASO DEL NORTE

ALINEACIÓN AL PLAN ESTATAL DE DESARROLLO

E104T4 - SALUD, DESARROLLO HUMANO E IDENTIDAD CHIHUAHUA - EDUCACIÓN - RESPETO DE LOS DERECHOS HUMANOS

PROGRAMA - 2E216C1 - COBERTURA Y PERMANENCIA EN EDUCACIÓN SUPERIOR TECNOLÓGICA

DEFINICIÓN	BENEFICIARIOS			
	TIPO	TOTAL	MUJERES	HOMBRES
		900	432	468

Garantizar el derecho al servicio educativo a los egresados de educación media Egresados superior, en los programas educativos con equidad, inclusión y perspectiva de género.

Indicadores y Recursos Destinados a la Atención de Jóvenes

OBJETIVO A MEDIR		DATOS DEL INDICADOR			
NIVEL	RESUMEN NARRATIVO	NOMBRE	FÓRMULA	META	
COMPONENTE C03	Educación integral a los y las alumnas otorgada	Porcentaje eventos deportivos culturales y	de (TEDCR/TEDC P)*100	TEDCR = Total de eventos deportivos y culturales realizados TEDCP = Total de eventos deportivos y culturales programados	100.00 20.00
ACTIVIDAD C0301	Difusión en redes sociales y en la institución	la Porcentaje difusión en redes sociales y en la institución	de (ADR/ADP)*100	ADR = Actividades de difusión realizadas ADP = Actividades de difusión programadas	100.00 2.00
ACTIVIDAD C0302	Inscripción de alumnos en disciplinas culturales y deportivas	las Porcentaje alumnos participando en educación integral	de (AAPEI/TAAIU)*100	AAPEI = Alumnas y Alumnos participando en educación integral TAAIU = Total de alumnas y alumnos inscritos en la Universidad	100.00 240.00 240.00

GOBIERNO DEL ESTADO DE CHIHUAHUA
Presupuesto de Egresos para el Ejercicio Fiscal 2025
Presupuesto Basado en Resultados
Indicadores Transversales

441 - UNIVERSIDAD TECNOLÓGICA PASO DEL NORTE

ALINEACIÓN AL PLAN ESTATAL DE DESARROLLO

E104T4 - SALUD, DESARROLLO HUMANO E IDENTIDAD CHIHUAHUA - EDUCACIÓN - RESPETO DE LOS DERECHOS HUMANOS

PROGRAMA - 2E217C1 - VINCULACIÓN, SERVICIOS EDUCATIVOS

DEFINICIÓN	BENEFICIARIOS		
	TIPO	TOTAL	HOMBRES

Fortalecer la vinculación entre la Universidad y los diferentes sectores económicos, sociales y gubernamentales a través de mecanismos de cooperación y colaboración que favorezca la inserción de los egresados de la institución en el mercado laboral en óptimas condiciones laborales.	Egresados	54	21	33
--	-----------	----	----	----

Indicadores y Recursos Destinados a la Atención de Jóvenes

OBJETIVO A MEDIR		DATOS DEL INDICADOR			
NIVEL	RESUMEN NARRATIVO	NOMBRE	FÓRMULA	META	
FIN	Contribuir a fortalecer los esquemas de vinculación institucional para mejorar la interacción que deben tener los planes de estudio en el sector productivo mediante el potencial estudiantil para su inserción en el mercado laboral	Porcentaje de egresadas y egresados que deben tener egresados en el sector insertos en el mercado laboral	$\frac{TEEIML}{TEEU} \times 100$ TEEIML = Total de egresadas y egresados insertos en el mercado laboral TEEU = Total de egresadas y egresados de la Universidad Tecnológica Paso del Norte del ciclo escolar 2025	240.00 300.00	80.00
PROPOSITO	Las y los egresados de educación superior tecnológica del Estado de Chihuahua presentan vinculación con el sector privado y social para su desarrollo profesional	Porcentaje de satisfacción de los empleadores eficientes	$\frac{TESDE}{TES} \times 100$ TESDE = Total de empleadores satisfechos con el desempeño de los egresados TES = Total de empleadores encuestados	110.00 110.00	100.00
COMPONENTE C01	Estadías profesionales realizadas	Porcentaje estadías profesionales realizadas	$\frac{EPR}{EPPR} \times 100$ EPR = Estadías profesionales realizadas EPPR = Estadías profesionales programadas a realizar	300.00 300.00	100.00

GOBIERNO DEL ESTADO DE CHIHUAHUA
Presupuesto de Egresos para el Ejercicio Fiscal 2025
Presupuesto Basado en Resultados
Indicadores Transversales

441 - UNIVERSIDAD TECNOLÓGICA PASO DEL NORTE

ALINEACIÓN AL PLAN ESTATAL DE DESARROLLO

E104T4 - SALUD, DESARROLLO HUMANO E IDENTIDAD CHIHUAHUA - EDUCACIÓN - RESPETO DE LOS DERECHOS HUMANOS

PROGRAMA - 2E217C1 - VINCULACIÓN, SERVICIOS EDUCATIVOS

DEFINICIÓN	BENEFICIARIOS			
	TIPO	TOTAL	MUJERES	HOMBRES
Fortalecer la vinculación entre la Universidad y los diferentes sectores económicos Egresados sociales y gubernamentales a través de mecanismos de cooperación y colaboración que favorezca la inserción de los egresados de la institución en el mercado laboral en óptimas condiciones laborales.		54	21	33

Indicadores y Recursos Destinados a la Atención de Jóvenes

OBJETIVO A MEDIR		DATOS DEL INDICADOR		
NIVEL	RESUMEN NARRATIVO	NOMBRE	FÓRMULA	META
ACTIVIDAD C0101	Programación de visitas guiadas a las instituciones del sector productivo	Porcentaje de visitas guiadas realizadas	$VGR = \frac{VGR}{VGRPR} * 100$	12.00
ACTIVIDAD C0102	Celebración de convenios con el sector productivo	Porcentaje de convenios celebrados	$CC = \frac{CC}{CP} * 100$	12.00
ACTIVIDAD C0104	Recepción de proyectos de estadías	Porcentaje de proyectos de estadías realizados	$PEA = \frac{PEA}{PEP} * 100$	300.00
COMPONENTE C02	Servicio social realizado	Porcentaje de servicio social realizado	$SSR = \frac{SSR}{SSPR} * 100$	300.00
			$SSPR = \frac{SSPR}{SSPR} * 100$	300.00

GOBIERNO DEL ESTADO DE CHIHUAHUA
Presupuesto de Egresos para el Ejercicio Fiscal 2025
Presupuesto Basado en Resultados
Indicadores Transversales

441 - UNIVERSIDAD TECNOLÓGICA PASO DEL NORTE

ALINEACIÓN AL PLAN ESTATAL DE DESARROLLO

E104T4 - SALUD, DESARROLLO HUMANO E IDENTIDAD CHIHUAHUA - EDUCACIÓN - RESPETO DE LOS DERECHOS HUMANOS

PROGRAMA - 2E217C1 - VINCULACIÓN, SERVICIOS EDUCATIVOS

DEFINICIÓN	BENEFICIARIOS			
	TIPO	TOTAL	MUJERES	HOMBRES
		54	21	33

Fortalecer la vinculación entre la Universidad y los diferentes sectores económicos Egresados sociales y gubernamentales a través de mecanismos de cooperación y colaboración que favorezca la inserción de los egresados de la institución en el mercado laboral en óptimas condiciones laborales.

Indicadores y Recursos Destinados a la Atención de Jóvenes

OBJETIVO A MEDIR		DATOS DEL INDICADOR		
NIVEL	RESUMEN NARRATIVO	NOMBRE	FÓRMULA	META
ACTIVIDAD C0201	Recepción de evidencias del servicio social alumnado que realiza servicio social	Porcentaje evidencias recibidas	TEA = Total de evidencias aprobadas TEE = Total de evidencias entregadas	300.00 300.00
ACTIVIDAD C0203	Liberación del servicio social	Porcentaje proyectos de servicio social liberado	PSSL = Proyectos de servicio social liberados PSSR = Proyectos de servicio social registrados	300.00 300.00
COMPONENTE C03	Oferta de capacitación a egresados otorgada	Porcentaje capacitación otorgada	CSSTEO = Capacitaciones de servicios tecnológicos a egresados otorgadas CSTEP = Capacitaciones de servicios tecnológicos a egresados programadas	3.00 3.00
ACTIVIDAD C0301	Detección de necesidades de capacitación	Porcentaje egresados encuestados	TEE = Total de egresados encuestados TEP = Total de egresados programados	300.00 300.00

GOBIERNO DEL ESTADO DE CHIHUAHUA
Presupuesto de Egresos para el Ejercicio Fiscal 2025
Presupuesto Basado en Resultados
Indicadores Transversales

441 - UNIVERSIDAD TECNOLÓGICA PASO DEL NORTE

ALINEACIÓN AL PLAN ESTATAL DE DESARROLLO

E104T4 - SALUD, DESARROLLO HUMANO E IDENTIDAD CHIHUAHUA - EDUCACIÓN - RESPETO DE LOS DERECHOS HUMANOS

PROGRAMA - 2E240C1 - CALIDAD DE LOS SERVICIOS OTORGADOS EN LA EDUCACIÓN SUPERIOR

DEFINICIÓN	BENEFICIARIOS			
	TIPO	TOTAL	MUJERES	HOMBRES
Brindar servicios educativos de calidad y fortalecimiento a la profesionalización de Alumnas y alumnos los estudiantes.	Alumnas y alumnos	900	432	468

Indicadores y Recursos Destinados a la Atención de Jóvenes

NIVEL	OBJETIVO A MEDIR	RESUMEN NARRATIVO	NOMBRE	DATOS DEL INDICADOR	
				FÓRMULA	META
FIN	Brindar los servicios educativos de calidad a los estudiantes del Sistema Educativo Estatal, a través del desarrollo de ambientes escolares que propicien el aprendizaje, la inclusión, equidad y perspectiva de género	de Porcentaje de escuelas abandono escolar $\times 100$	AACBC = Alumnas y Alumnos que causaron baja por cuatrimestre TAAI = Total de alumnas y alumnos inscritos	30.00	3.33
PROPOSITO	Las alumnas y alumnos de la Universidad Tecnológica Paso del Norte presentan facilidad para continuar sus estudios a nivel profesional de calidad	de la Variación del Porcentual para matrícula total	MTAJUA/MTA de UA_1)-1)*100	900.00	4.41
COMPONENTE C01	Constancias de docente otorgadas	de profesionalización docentes perfil programa de profesionalización	de (DTPC/TDTC) con $\times 100$ del de	30.00	100.00
			DTDC = Total de docentes de tiempo completo	30.00	

GOBIERNO DEL ESTADO DE CHIHUAHUA
Presupuesto de Egresos para el Ejercicio Fiscal 2025
Presupuesto Basado en Resultados
Indicadores Transversales

441 - UNIVERSIDAD TECNOLÓGICA PASO DEL NORTE

ALINEACIÓN AL PLAN ESTATAL DE DESARROLLO

E104T4 - SALUD, DESARROLLO HUMANO E IDENTIDAD CHIHUAHUA - EDUCACIÓN - RESPETO DE LOS DERECHOS HUMANOS

PROGRAMA - 2E240C1 - CALIDAD DE LOS SERVICIOS OTORGADOS EN LA EDUCACIÓN SUPERIOR

DEFINICIÓN	BENEFICIARIOS		
	TIPO	TOTAL	HOMBRES
		900	432

Brindar servicios educativos de calidad y fortalecimiento a la profesionalización de Alumnas y alumnos 468

Indicadores y Recursos Destinados a la Atención de Jóvenes

OBJETIVO A MEDIR		DATOS DEL INDICADOR	
NIVEL	RESUMEN NARRATIVO	NOMBRE	FÓRMULA
ACTIVIDAD C0101	Elaboración de programas de capacitación docente	Porcentaje de programas de capacitación	PCDR = Programas de capacitación docente realizados PCDP = Programas de capacitación docente programados
ACTIVIDAD C0102	Realización de capacitación docente	Porcentaje de docentes capacitados	DCAPC = Docentes capacitados de acuerdo al programa de capacitación TDU = Total de docentes en la universidad
COMPONENTE C02	Tutorías académicas para mitigar el abandono escolar otorgadas	Porcentaje de (TAAAE/TAAI) abandono escolar *100	TAAAE = Total de alumnas y alumnos que abandonan sus estudios TAAI = Total de alumnas y alumnos inscritos
ACTIVIDAD C0202	Evaluación del desempeño docente y tutorial	Porcentaje de (DES/TDE) docentes con *100 evaluación satisfactoria	DES = Docentes con evaluación satisfactoria TDE = Total de docentes evaluados

GOBIERNO DEL ESTADO DE CHIHUAHUA
Presupuesto de Egresos para el Ejercicio Fiscal 2025
Presupuesto Basado en Resultados
Indicadores Transversales

441 - UNIVERSIDAD TECNOLÓGICA PASO DEL NORTE

ALINEACIÓN AL PLAN ESTATAL DE DESARROLLO

E104T4 - SALUD, DESARROLLO HUMANO E IDENTIDAD CHIHUAHUA - EDUCACIÓN - RESPETO DE LOS DERECHOS HUMANOS

PROGRAMA - 2E240C1 - CALIDAD DE LOS SERVICIOS OTORGADOS EN LA EDUCACIÓN SUPERIOR

DEFINICIÓN	BENEFICIARIOS			
	TIPO	TOTAL	MUJERES	HOMBRES
Brindar servicios educativos de calidad y fortalecimiento a la profesionalización de Alumnas y alumnos los estudiantes.	Alumnas y alumnos	900	432	468

Indicadores y Recursos Destinados a la Atención de Jóvenes

OBJETIVO A MEDIR		DATOS DEL INDICADOR			
NIVEL	RESUMEN NARRATIVO	NOMBRE	FÓRMULA	META	
COMPONENTE C03	Procesos académicos certificados de calidad otorgados.	Porcentaje de certificaciones en normas internacionales de calidad	CCO = Certificaciones de calidad obtenidas CCP = Certificaciones de calidad programadas	1.00 1.00	100.00
ACTIVIDAD C0301	Evaluación de la satisfacción de alumnas y alumnos ofrecidos por la Universidad	de las Porcentaje de certificaciones con los servicios otorgados alumnos satisfechos con los servicios proporcionados	AASSO = Alumnas y alumnos satisfechos con los servicios otorgados TAAE = Total de alumnas y alumnos encuestados	1,800.00 1,800.00	100.00
ACTIVIDAD C0302	Realización de Auditorías internas sistema de Gestión de Calidad	de las Porcentaje de auditorías internas de calidad	CAIR = Cantidad de auditorías internas realizadas CAIP = Cantidad de auditorías internas programadas	1.00 1.00	100.00

**PRESUPUESTO DE
EGRESOS**

EJERCICIO FISCAL 2025

**PERSONAS
ADULTAS
MAYORES**



**GOBIERNO
DEL ESTADO**

GOBIERNO DEL ESTADO DE CHIHUAHUA

PRESUPUESTO DE EGRESOS 2025

Presupuesto Basado en Resultados

Indicadores y Recursos Destinados a la Atención de Personas Adultas Mayores

ENTE PÚBLICO		PROGRAMAS P _{BR}	INDICADORES	IMPORTE
PODER EJECUTIVO		4	22	94,255,349
105 SECRETARÍA DE DESARROLLO HUMANO Y BIEN COMÚN		1	17	90,106,629
1S027A1 APOYO A PERSONAS MAYORES			17	90,106,629
108 SECRETARÍA DE TRABAJO Y PREVISIÓN SOCIAL		3	5	4,148,720
1S037A1 APOYOS PARA EL EMPLEO EN EL ESTADO DE CHIHUAHUA			3	3,260,755
2E014C1 JUSTICIA LABORAL			1	857,965
2F060C1 CULTURA DE INCLUSIÓN LABORAL			1	30,000
ORGANISMOS DESCENTRALIZADOS		4	19	265,241,902
401 SERVICIOS EDUCATIVOS DEL ESTADO DE CHIHUAHUA		1	1	39,550,049
2E209C1 GESTIÓN PARA LA EDUCACIÓN BÁSICA, NORMAL Y POSGRADO			1	39,550,049
408 INSTITUTO CHIHUAHUENSE DE EDUCACIÓN PARA LOS ADULTOS		1	10	180,789,824
2E054C1 EDUCACIÓN BÁSICA PARA ADULTOS			10	180,789,824
415 DESARROLLO INTEGRAL DE LA FAMILIA DEL ESTADO DE CHIHUAHUA		2	8	44,902,029
1S005A1 ALIMENTACIÓN Y DESARROLLO AUTOSUSTENTABLE DE LAS FAMILIAS			4	32,682,960
2E092C1 ATENCIÓN INTEGRAL PARA LA PROTECCIÓN Y RESTITUCIÓN DE DERECHOS			4	12,219,069
TOTAL GENERAL		8	41	359,497,251

GOBIERNO DEL ESTADO DE CHIHUAHUA
Presupuesto de Egresos para el Ejercicio Fiscal 2025
Presupuesto Basado en Resultados
Indicadores Transversales

105 - SECRETARÍA DE DESARROLLO HUMANO Y BIEN COMÚN

ALINEACIÓN AL PLAN ESTATAL DE DESARROLLO

E102T4 - SALUD, DESARROLLO HUMANO E IDENTIDAD CHIHUAHUA - INCLUSIÓN SOCIAL Y SUJETOS PRIORITARIOS - RESPETO DE LOS DERECHOS HUMANOS

PROGRAMA - 1S027A1 - APOYO A PERSONAS MAYORES

DEFINICIÓN	BENEFICIARIOS		
	TIPO	TOTAL	HOMBRES

Contribuir al desarrollo de las personas mayores en condiciones de pobreza y Personas exclusión social mediante apoyos económicos y en especie que les permitan satisfacer, en igualdad de oportunidades, el ejercicio de sus derechos, así como servicios para favorecer la salud mental, su inclusión social y cultural e integración a la vida productiva en proporción a sus cualidades y capacidades, favoreciendo así su inclusión social.	9,128	4,564	4,564
--	-------	-------	-------

Indicadores y Recursos Destinados a la Atención de Personas Adultas Mayores

NIVEL	OBJETIVO A MEDIR	RESUMEN NARRATIVO	NOMBRE	DATOS DEL INDICADOR	
				FÓRMULA	META
PROPOSITO	Las personas mayores de 60 años en situación de pobreza que habitan en el estado de Chihuahua son socialmente	Variación en el porcentaje de personas atendidas en el ejercicio actual	(PMA2025/PM de A2024)-1)*100	9,128.00	0.01
COMPONENTE C01	Apoyos económicos a personas mayores otorgados de cuidado para la atención de personas mayores otorgados a Casas de Cuidado	Porcentaje de apoyos económicos otorgados a Casas de Cuidado	de (AECCO/AECC P)*100	24.00	100.00
ACTIVIDAD C0101	Firma de Convenios con Cuidado	Porcentaje de convenios con casas de cuidado firmados	de (CF/CP)*100	2.00	100.00
			CP = Convenios Programados	2.00	

GOBIERNO DEL ESTADO DE CHIHUAHUA
Presupuesto de Egresos para el Ejercicio Fiscal 2025
Presupuesto Basado en Resultados
Indicadores Transversales

105 - SECRETARÍA DE DESARROLLO HUMANO Y BIEN COMÚN

ALINEACIÓN AL PLAN ESTATAL DE DESARROLLO

E102T4 - SALUD, DESARROLLO HUMANO E IDENTIDAD CHIHUAHUA - INCLUSIÓN SOCIAL Y SUJETOS PRIORITARIOS - RESPETO DE LOS DERECHOS HUMANOS

PROGRAMA - 1S027A1 - APOYO A PERSONAS MAYORES

DEFINICIÓN	BENEFICIARIOS		
	TIPO	TOTAL	MUJERES

Contribuir al desarrollo de las personas mayores en condiciones de pobreza y Personas exclusión social mediante apoyos económicos y en especie que les permitan satisfacer, en igualdad de oportunidades, el ejercicio de sus derechos, así como servicios para favorecer la salud mental, su inclusión social y cultural e integración a la vida productiva en proporción a sus cualidades y capacidades, favoreciendo así su inclusión social.

9,128

4,564

4,564

Indicadores y Recursos Destinados a la Atención de Personas Adultas Mayores

OBJETIVO A MEDIR		DATOS DEL INDICADOR				
NIVEL	RESUMEN NARRATIVO	NOMBRE	FÓRMULA	META		
ACTIVIDAD C0102	Supervisión de Casas de Cuidado	Porcentaje Supervisiones Realizadas	de (SR/SP)*100	SR = Supervisiones realizadas SP = Supervisiones programadas	24.00 24.00	100.00
COMPONENTE C02	Servicios para el desarrollo integral de las personas mayores otorgados	Porcentaje servicios para el desarrollo personal e inclusión productiva otorgados	de (SEO/SEP) *100	SEO = Servicios otorgados SEP = Servicios programados	31,135.00 31,135.00	100.00
ACTIVIDAD C0201	Recepción de Solicitudes	Porcentaje solicitudes recibidas	de (SAR/SAP) *100	SAR = Solicitudes de atención recibidas SAP = Solicitudes de atención programadas	201.00 201.00	100.00

GOBIERNO DEL ESTADO DE CHIHUAHUA
Presupuesto de Egresos para el Ejercicio Fiscal 2025
Presupuesto Basado en Resultados
Indicadores Transversales

105 - SECRETARÍA DE DESARROLLO HUMANO Y BIEN COMÚN

ALINEACIÓN AL PLAN ESTATAL DE DESARROLLO

E102T4 - SALUD, DESARROLLO HUMANO E IDENTIDAD CHIHUAHUA - INCLUSIÓN SOCIAL Y SUJETOS PRIORITARIOS - RESPETO DE LOS DERECHOS HUMANOS

PROGRAMA - 1S027A1 - APOYO A PERSONAS MAYORES

DEFINICIÓN	BENEFICIARIOS		
	TIPO	TOTAL	HOMBRES

Contribuir al desarrollo de las personas mayores en condiciones de pobreza y Personas exclusión social mediante apoyos económicos y en especie que les permitan satisfacer, en igualdad de oportunidades, el ejercicio de sus derechos, así como servicios para favorecer la salud mental, su inclusión social y cultural e integración a la vida productiva en proporción a sus cualidades y capacidades, favoreciendo así su inclusión social.		9,128	4,564	4,564
--	--	-------	-------	-------

Indicadores y Recursos Destinados a la Atención de Personas Adultas Mayores

OBJETIVO A MEDIR		DATOS DEL INDICADOR		
NIVEL	RESUMEN NARRATIVO	NOMBRE	FÓRMULA	META
ACTIVIDAD C0202	Impartición de Contenidos para las Casas de los Abuelos	Porcentaje contenidos impartidos	de (CONTIM/CON TPR)*100	115.00
			CONTPR = Contenidos programados	115.00
ACTIVIDAD C0203	Realización de Eventos en Casas los Abuelos	Porcentaje eventos realizados	de (ER/EP)*100	32.00
			EP = Eventos programados	32.00
ACTIVIDAD C0204	Integración de beneficiarios al Padrón General	Porcentaje padrones generales integrados	de (PBI/PBP)*100	100.00
			PBI = Padrones de beneficiarios integrados	36.00
			PBP = Padrones de beneficiarios programados	36.00

GOBIERNO DEL ESTADO DE CHIHUAHUA
Presupuesto de Egresos para el Ejercicio Fiscal 2025
Presupuesto Basado en Resultados
Indicadores Transversales

105 - SECRETARÍA DE DESARROLLO HUMANO Y BIEN COMÚN

ALINEACIÓN AL PLAN ESTATAL DE DESARROLLO

E102T4 - SALUD, DESARROLLO HUMANO E IDENTIDAD CHIHUAHUA - INCLUSIÓN SOCIAL Y SUJETOS PRIORITARIOS - RESPETO DE LOS DERECHOS HUMANOS

PROGRAMA - 1S027A1 - APOYO A PERSONAS MAYORES

DEFINICIÓN	BENEFICIARIOS			
	TIPO	TOTAL	MUJERES	HOMBRES

Contribuir al desarrollo de las personas mayores en condiciones de pobreza y Personas exclusión social mediante apoyos económicos y en especie que les permitan satisfacer, en igualdad de oportunidades, el ejercicio de sus derechos, así como servicios para favorecer la salud mental, su inclusión social y cultural e integración a la vida productiva en proporción a sus cualidades y capacidades, favoreciendo así su inclusión social.

9,128 4,564 4,564

Indicadores y Recursos Destinados a la Atención de Personas Adultas Mayores

OBJETIVO A MEDIR		DATOS DEL INDICADOR	
NIVEL	RESUMEN NARRATIVO	NOMBRE	FÓRMULA
ACTIVIDAD C0205	Entrega de becas a las y los colaboradores.	Porcentaje de becas entregadas [†] 100	BCE = Becas a las y los colaboradores entregadas BCP = Becas a las y los colaboradores programadas
COMPONENTE C03	Apoyos económicos a personas mayores otorgados	Porcentaje de apoyos económicos otorgados [†] 100	AEO = Apoyos económicos otorgados AEP = Apoyos económicos programados
ACTIVIDAD C0301	Publicación de convocatorias	Porcentaje de convocatorias publicadas [†] 100	CPUB = Convocatorias publicadas CPRO = Convocatorias programadas
			116.00 116.00
			28,908.00 28,908.00
			1.00 1.00
			100.00 100.00

GOBIERNO DEL ESTADO DE CHIHUAHUA
Presupuesto de Egresos para el Ejercicio Fiscal 2025
Presupuesto Basado en Resultados
Indicadores Transversales

105 - SECRETARÍA DE DESARROLLO HUMANO Y BIEN COMÚN

ALINEACIÓN AL PLAN ESTATAL DE DESARROLLO

E102T4 - SALUD, DESARROLLO HUMANO E IDENTIDAD CHIHUAHUA - INCLUSIÓN SOCIAL Y SUJETOS PRIORITARIOS - RESPETO DE LOS DERECHOS HUMANOS

PROGRAMA - 1S027A1 - APOYO A PERSONAS MAYORES

DEFINICIÓN	BENEFICIARIOS		
	TIPO	TOTAL	MUJERES

Contribuir al desarrollo de las personas mayores en condiciones de pobreza y Personas exclusión social mediante apoyos económicos y en especie que les permitan satisfacer, en igualdad de oportunidades, el ejercicio de sus derechos, así como servicios para favorecer la salud mental, su inclusión social y cultural e integración a la vida productiva en proporción a sus cualidades y capacidades, favoreciendo así su inclusión social.

9,128 4,564 4,564

Indicadores y Recursos Destinados a la Atención de Personas Adultas Mayores

OBJETIVO A MEDIR		DATOS DEL INDICADOR			
NIVEL	RESUMEN NARRATIVO	NOMBRE	FÓRMULA	META	
ACTIVIDAD C0302	Validación de Beneficiarios	Porcentaje beneficiarios validados	de (BV/BP)*100	BV = Beneficiarios Validados BP = Beneficiarios Programados 7,227.00 7,227.00	100.00
COMPONENTE C04	Apoyos en especie a personas mayores otorgados	Porcentaje apoyos especie otorgados	de (AESO/AESP) en *100	AESO = Apoyos en especie otorgados AESP = Apoyos en especie programados 28,908.00 28,908.00	100.00
ACTIVIDAD C0401	Publicación de convocatorias	Porcentaje convocatorias publicadas	de (CPUB/CPRO) *100	CPUB = Convocatorias publicadas CPRO = Convocatorias programadas 1.00 1.00	100.00
ACTIVIDAD C0402	Aprobación de beneficiarios	Porcentaje beneficiarios aprobados	de (BA/BP)*100	BA = Beneficiarios aprobados BP = Beneficiarios programados 7,227.00 7,227.00	100.00

GOBIERNO DEL ESTADO DE CHIHUAHUA
Presupuesto de Egresos para el Ejercicio Fiscal 2025
Presupuesto Basado en Resultados
Indicadores Transversales

105 - SECRETARÍA DE DESARROLLO HUMANO Y BIEN COMÚN

ALINEACIÓN AL PLAN ESTATAL DE DESARROLLO

E102T4 - SALUD, DESARROLLO HUMANO E IDENTIDAD CHIHUAHUA - INCLUSIÓN SOCIAL Y SUJETOS PRIORITARIOS - RESPETO DE LOS DERECHOS HUMANOS

PROGRAMA - 1S027A1 - APOYO A PERSONAS MAYORES

DEFINICIÓN	BENEFICIARIOS		
	TIPO	TOTAL	MUJERES

Contribuir al desarrollo de las personas mayores en condiciones de pobreza y Personas exclusión social mediante apoyos económicos y en especie que les permitan satisfacer, en igualdad de oportunidades, el ejercicio de sus derechos, así como servicios para favorecer la salud mental, su inclusión social y cultural e integración a la vida productiva en proporción a sus cualidades y capacidades, favoreciendo así su inclusión social.

9,128

4,564

4,564

Indicadores y Recursos Destinados a la Atención de Personas Adultas Mayores

OBJETIVO A MEDIR		DATOS DEL INDICADOR			
NIVEL	RESUMEN NARRATIVO	NOMBRE	FÓRMULA	META	
ACTIVIDAD C0403	Realización de eventos para la entrega de apoyos a personas mayores	la Porcentaje de eventos entregados a personas mayores	EER = Eventos de entrega realizados EEP = Eventos de entrega programados	101.00 101.00	100.00

GOBIERNO DEL ESTADO DE CHIHUAHUA
Presupuesto de Egresos para el Ejercicio Fiscal 2025
Presupuesto Basado en Resultados
Indicadores Transversales

108 - SECRETARÍA DE TRABAJO Y PREVISIÓN SOCIAL

ALINEACIÓN AL PLAN ESTATAL DE DESARROLLO

E203T4 - CRECIMIENTO ECONÓMICO, INNOVADOR Y COMPETITIVO - CAPITAL HUMANO Y EMPLEO - RESPETO DE LOS DERECHOS HUMANOS

PROGRAMA - 1S037A1 - APOYOS PARA EL EMPLEO EN EL ESTADO DE CHIHUAHUA

DEFINICIÓN	BENEFICIARIOS		
	TIPO	TOTAL	HOMBRES

Proporcionar servicios de vinculación y apoyo económico a la población económicamente activa desempleada en el estado de Chihuahua, con el objetivo de facilitar su inserción en empleos o actividades productivas.		7,402	4,117	3,285
---	--	-------	-------	-------

Indicadores y Recursos Destinados a la Atención de Personas Adultas Mayores

NIVEL	OBJETIVO A MEDIR	RESUMEN NARRATIVO	NOMBRE	DATOS DEL INDICADOR	
				FÓRMULA	META
ACTIVIDAD C0101	Publicación de convocatoria para acceder a los apoyos económicos para fortalecer las habilidades laborales	Porcentaje de convocatorias económicas publicadas	de (CP/CPp)*100	1.00	100.00
ACTIVIDAD C0301	Concertación de técnicos y profesionales centros de trabajo	Porcentaje de vacantes con los vacantes técnicos y profesionales concertadas	de (VPTPR/VP)*100	5,000.00	100.00
ACTIVIDAD C0302	Concertación de grupos vulnerados y general	Porcentaje de personas de avance de personas en vacantes concertadas	de (VC/NP)*100	22,000.00	100.00
			VP = Vacantes Programadas	22,000.00	

GOBIERNO DEL ESTADO DE CHIHUAHUA
Presupuesto de Egresos para el Ejercicio Fiscal 2025
Presupuesto Basado en Resultados
Indicadores Transversales

108 - SECRETARÍA DE TRABAJO Y PREVISIÓN SOCIAL

ALINEACIÓN AL PLAN ESTATAL DE DESARROLLO

E210T4 - CRECIMIENTO ECONÓMICO, INNOVADOR Y COMPETITIVO - JUSTICIA LABORAL - RESPETO DE LOS DERECHOS HUMANOS

PROGRAMA - 2E014C1 - JUSTICIA LABORAL

DEFINICIÓN	BENEFICIARIOS		
	TIPO	TOTAL	HOMBRES

Fomenta el cumplimiento de la legislación laboral, el respeto de los derechos de Población las y los trabajadores del Estado de Chihuahua, mediante la impartición de justicia en forma correcta, transparente y pronta.		55,000	27,500	27,500
--	--	--------	--------	--------

Indicadores y Recursos Destinados a la Atención de Personas Adultas Mayores

OBJETIVO A MEDIR		DATOS DEL INDICADOR			
NIVEL	RESUMEN NARRATIVO	NOMBRE	FÓRMULA	META	
ACTIVIDAD C0202	Realización de acompañamientos como persona de confianza al Centro de Conciliación Laboral	Porcentaje de acompañamiento como persona de confianza al Centro de Conciliación Laboral	ACCLR/ACCL de Conciliación Laboral realizados ACCLP = Acompañamientos al Centro de Conciliación Laboral programados	1,600.00 1,600.00	100.00

GOBIERNO DEL ESTADO DE CHIHUAHUA
Presupuesto de Egresos para el Ejercicio Fiscal 2025
Presupuesto Basado en Resultados
Indicadores Transversales

108 - SECRETARÍA DE TRABAJO Y PREVISIÓN SOCIAL

ALINEACIÓN AL PLAN ESTATAL DE DESARROLLO

E210T4 - CRECIMIENTO ECONÓMICO, INNOVADOR Y COMPETITIVO - JUSTICIA LABORAL - RESPETO DE LOS DERECHOS HUMANOS

PROGRAMA - 2F060C1 - CULTURA DE INCLUSIÓN LABORAL

DEFINICIÓN	BENEFICIARIOS		
	TIPO	TOTAL	MUJERES

Armonizar las relaciones entre los factores de la producción del sector laboral, a fin de lograr una cultura de respeto de los derechos humanos y cumplimiento de la legislación laboral vigente, promoviendo en todo momento la inclusión laboral de la población de 15 a más años del Estado de Chihuahua por medio de promoción, gestión y fortalecimiento de alianzas.	71,000	31,618	39,382
--	--------	--------	--------

Indicadores y Recursos Destinados a la Atención de Personas Adultas Mayores

OBJETIVO A MEDIR		DATOS DEL INDICADOR			
NIVEL	RESUMEN NARRATIVO	NOMBRE	FÓRMULA	META	
ACTIVIDAD C0101	Participación en reuniones de mesas de trabajo Interinstitucional	Porcentaje participación de reuniones de trabajo interinstitucional	de (RTIP/RTIPP) en *100	RTIP = Reuniones de trabajo interinstitucional en las que se participa RTIPP = Reuniones de trabajo interinstitucional programadas para participar	100.00 26.00 26.00

GOBIERNO DEL ESTADO DE CHIHUAHUA
Presupuesto de Egresos para el Ejercicio Fiscal 2025
Presupuesto Basado en Resultados
Indicadores Transversales

401 - SERVICIOS EDUCATIVOS DEL ESTADO DE CHIHUAHUA

ALINEACIÓN AL PLAN ESTATAL DE DESARROLLO

E104T4 - SALUD, DESARROLLO HUMANO E IDENTIDAD CHIHUAHUA - EDUCACIÓN - RESPETO DE LOS DERECHOS HUMANOS

PROGRAMA - 2E209C1 - GESTIÓN PARA LA EDUCACIÓN BÁSICA, NORMAL Y POSGRADO

DEFINICIÓN	BENEFICIARIOS		
	TIPO	TOTAL	HOMBRES

Gestión eficaz de los servicios administrativos para la operación de los centros de trabajo mediante una adecuada planeación, control, seguimiento del desempeño y transparencia del recurso ministrado para incrementar la oferta educativa con una visión inclusiva, equitativa, con perspectiva de género y respeto a los derechos humanos.	Centros de trabajo	4,346	0
--	--------------------	-------	---

Indicadores y Recursos Destinados a la Atención de Personas Adultas Mayores

OBJETIVO A MEDIR		DATOS DEL INDICADOR	
NIVEL	RESUMEN NARRATIVO	NOMBRE	FÓRMULA
ACTIVIDAD C0104	Atención a los trámites de los centros de educación básica por parte de las unidades de administración central.	Porcentaje de las trámites atendidos en el período	de (TRAM_EB_AT EN/TRAM_RE en Q)*100
		educación básica requeridos	TRAM_REQ = Trámites en educación básica requeridos
			62,821.00
			62,821.00
			META
			100.00

GOBIERNO DEL ESTADO DE CHIHUAHUA
Presupuesto de Egresos para el Ejercicio Fiscal 2025
Presupuesto Basado en Resultados
Indicadores Transversales

408 - INSTITUTO CHIHUAHUENSE DE EDUCACIÓN PARA LOS ADULTOS

ALINEACIÓN AL PLAN ESTATAL DE DESARROLLO

E104T4 - SALUD, DESARROLLO HUMANO E IDENTIDAD CHIHUAHUA - EDUCACIÓN - RESPETO DE LOS DERECHOS HUMANOS

PROGRAMA - 2E054C1 - EDUCACIÓN BÁSICA PARA ADULTOS

DEFINICIÓN	BENEFICIARIOS		
	TIPO	TOTAL	HOMBRES

Se orienta a las acciones y proyectos de regulación, desarrollo, promoción y Población prestación de servicios de educación básica para los educandos registrados de 15 años y más, tendientes a cubrir el rezago educativo.	18,000	9,180	8,820
--	--------	-------	-------

Indicadores y Recursos Destinados a la Atención de Personas Adultas Mayores

OBJETIVO A MEDIR		DATOS DEL INDICADOR	
NIVEL	RESUMEN NARRATIVO	NOMBRE	FÓRMULA
ACTIVIDAD C0101	Formación de la estructura operativa.	Porcentaje asesores/as educativos/as con formación al cierre del trimestre.	$(X/Y) * 100$
		de asesores/as educativos/as con formación al cierre del trimestre.	$(X/Y) * 100$
ACTIVIDAD C0102	Atención educativa a la población Hispanohablante y grupos vulnerables.	Porcentaje mas personas satisfechas con los servicios del programa	$(X/Y) * 100$
		de personas encuestadas satisfechas con el programa	$(X/Y) * 100$
		Número total de personas encuestadas	$(X/Y) * 100$
			FORMULA
			1,090.00
			430.00
			253.49
			95.92
			META

GOBIERNO DEL ESTADO DE CHIHUAHUA
Presupuesto de Egresos para el Ejercicio Fiscal 2025
Presupuesto Basado en Resultados
Indicadores Transversales

408 - INSTITUTO CHIHUAHUENSE DE EDUCACIÓN PARA LOS ADULTOS

ALINEACIÓN AL PLAN ESTATAL DE DESARROLLO

E104T4 - SALUD, DESARROLLO HUMANO E IDENTIDAD CHIHUAHUA - EDUCACIÓN - RESPETO DE LOS DERECHOS HUMANOS

PROGRAMA - 2E054C1 - EDUCACIÓN BÁSICA PARA ADULTOS

DEFINICIÓN	BENEFICIARIOS		
	TIPO	TOTAL	HOMBRES

Se orienta a las acciones y proyectos de regulación, desarrollo, promoción y Población prestación de servicios de educación básica para los educandos registrados de 15 años y más, tendientes a cubrir el rezago educativo. 18,000 9,180 8,820

Indicadores y Recursos Destinados a la Atención de Personas Adultas Mayores

OBJETIVO A MEDIR		DATOS DEL INDICADOR	
NIVEL	RESUMEN NARRATIVO	NOMBRE	FÓRMULA
ACTIVIDAD C0103	Ejecución y seguimiento de la aplicación de los procesos de acreditación y certificación.	la Porcentaje de exámenes impresos aplicados del modelo educativo	$X = \text{Total de exámenes impresos del modelo educativo aplicados en el periodo actual}$ $Y = \text{Total de exámenes del modelo educativo aplicados en cualquier formato en el periodo actual}$
		de $(X/Y)*100$	60,379.00 74.96
		de $(X/Y)*100$	80,550.00
	Porcentaje de personas educandas activas en la modalidad no escolarizada a distancia en el trimestre.	de $(X/Y)*100$	$X = \text{Total de personas educandas activas en la modalidad no escolarizada a distancia en el periodo actual}$ $Y = \text{Total de personas educandas activas en el periodo actual}$
			60.00 0.35
	Porcentaje de adultos sin módulo	de $(X/Y)*100$	$X = \text{Educatos sin módulo}$ $Y = \text{Educatos activos}$
			6,020.00 32.02
			18,800.00

GOBIERNO DEL ESTADO DE CHIHUAHUA
Presupuesto de Egresos para el Ejercicio Fiscal 2025
Presupuesto Basado en Resultados
Indicadores Transversales

408 - INSTITUTO CHIHUAHUENSE DE EDUCACIÓN PARA LOS ADULTOS

ALINEACIÓN AL PLAN ESTATAL DE DESARROLLO

E104T4 - SALUD, DESARROLLO HUMANO E IDENTIDAD CHIHUAHUA - EDUCACIÓN - RESPETO DE LOS DERECHOS HUMANOS

PROGRAMA - 2E054C1 - EDUCACIÓN BÁSICA PARA ADULTOS

DEFINICIÓN	BENEFICIARIOS		
	TIPO	TOTAL	HOMBRES
		18,000	8,820

Se orienta a las acciones y proyectos de regulación, desarrollo, promoción y Población prestación de servicios de educación básica para los educandos registrados de 15 años y más, tendientes a cubrir el rezago educativo.

Indicadores y Recursos Destinados a la Atención de Personas Adultas Mayores

OBJETIVO A MEDIR		DATOS DEL INDICADOR	
NIVEL	RESUMEN NARRATIVO	NOMBRE	FÓRMULA
ACTIVIDAD C0103	Ejecución y seguimiento de la aplicación de los procesos de acreditación y certificación.	la Porcentaje de exámenes acreditados	$X = \text{Número de exámenes acreditados}$ $Y = \text{Número total de exámenes presentados}$
	Porcentaje certificados entregados	de $(X/Y)*100$	62,645.00 80,550.00
	Porcentaje exámenes en línea aplicados del modelo educativo	de $(X/Y)*100$	20,800.00 19,305.00
			107.74
			15.67

GOBIERNO DEL ESTADO DE CHIHUAHUA
Presupuesto de Egresos para el Ejercicio Fiscal 2025
Presupuesto Basado en Resultados
Indicadores Transversales

415 - DESARROLLO INTEGRAL DE LA FAMILIA DEL ESTADO DE CHIHUAHUA

ALINEACIÓN AL PLAN ESTATAL DE DESARROLLO

E102T4 - SALUD, DESARROLLO HUMANO E IDENTIDAD CHIHUAHUA - INCLUSIÓN SOCIAL Y SUJETOS PRIORITARIOS - RESPETO DE LOS DERECHOS HUMANOS

PROGRAMA - 1S005A1 - ALIMENTACIÓN Y DESARROLLO AUTOSUSTENTABLE DE LAS FAMILIAS

DEFINICIÓN	BENEFICIARIOS		
	TIPO	TOTAL	HOMBRES

Realizar acciones a fin de que las personas en el Estado de Chihuahua en Personas situación de vulnerabilidad mejoren su calidad de vida, a través de apoyos y orientación alimentaria, desarrollo de comunidades autogestora, aprovechando sus propios recursos y habilidades.		199,354	100,589	98,765
---	--	---------	---------	--------

Indicadores y Recursos Destinados a la Atención de Personas Adultas Mayores

OBJETIVO A MEDIR		DATOS DEL INDICADOR			
NIVEL	RESUMEN NARRATIVO	NOMBRE	FÓRMULA	META	
FIN	Contribuir a proveer el acceso a la alimentación suficiente, diversa y nutritiva a los grupos vulnerados en este derecho, mejorando así la calidad de vida y contribuyendo a la disminución de los índices de desnutrición, mediante la implementación de acciones para mitigar su seguridad alimentaria	Variación y porcentual de personas otorgados en apoyos otorgados	$\frac{((\text{NAo}_t / \text{NAo}_{t-1}) - 1) * 100}{\text{NAo}_{t-1}}$ NAo _t = Apoyos otorgados en el año actual NAo _{t-1} = Apoyos otorgados en el año anterior	314,932.00 237,222.00	32.76
PROPOSITO	Las personas en situación de pobreza en el estado de Chihuahua presentan bajos índices de inseguridad alimentaria	Variación porcentual de personas que recibieron apoyos	$\frac{((\text{PAT} / \text{PAT}_{t-1}) - 1) * 100}{\text{PAT}_{t-1}}$ PAT = Personas apoyadas en el año actual PAT _{t-1} = Personas apoyadas en el año anterior	199,354.00 167,864.00	18.76
ACTIVIDAD C0404	Distribución de paquetes alimentarios a grupos de riesgo	Porcentaje de paquetes alimentarios a grupos de riesgo	$\frac{\text{PAgrD}}{\text{PAgrP}} * 100$ PAgrD = Paquetes alimentarios distribuidos PAgrP = Paquetes alimentarios programados	56,844.00 56,844.00	100.00

GOBIERNO DEL ESTADO DE CHIHUAHUA
Presupuesto de Egresos para el Ejercicio Fiscal 2025
Presupuesto Basado en Resultados
Indicadores Transversales

415 - DESARROLLO INTEGRAL DE LA FAMILIA DEL ESTADO DE CHIHUAHUA

ALINEACIÓN AL PLAN ESTATAL DE DESARROLLO

E102T4 - SALUD, DESARROLLO HUMANO E IDENTIDAD CHIHUAHUA - INCLUSIÓN SOCIAL Y SUJETOS PRIORITARIOS - RESPETO DE LOS DERECHOS HUMANOS

PROGRAMA - 1S005A1 - ALIMENTACIÓN Y DESARROLLO AUTOSUSTENTABLE DE LAS FAMILIAS

DEFINICIÓN	BENEFICIARIOS		
	TIPO	TOTAL	MUJERES

Realizar acciones a fin de que las personas en el Estado de Chihuahua en Personas situación de vulnerabilidad mejoren su calidad de vida, a través de apoyos y orientación alimentaria, desarrollo de comunidades autogestora, aprovechando sus propios recursos y habilidades.		199,354	100,589	98,765
---	--	---------	---------	--------

Indicadores y Recursos Destinados a la Atención de Personas Adultas Mayores

OBJETIVO A MEDIR		DATOS DEL INDICADOR			
NIVEL	RESUMEN NARRATIVO	NOMBRE	FÓRMULA	META	
ACTIVIDAD C0404	Distribución de paquetes alimentarios a grupos de riesgo	Porcentaje de kilogramos de leche a instituciones	de (KgIE/KgIP) de *100 a	KgIE = Kilogramos de leche entregados KgIP = Kilogramos de leche programados	21,192.00 21,192.00
					100.00

GOBIERNO DEL ESTADO DE CHIHUAHUA
Presupuesto de Egresos para el Ejercicio Fiscal 2025
Presupuesto Basado en Resultados
Indicadores Transversales

415 - DESARROLLO INTEGRAL DE LA FAMILIA DEL ESTADO DE CHIHUAHUA

ALINEACIÓN AL PLAN ESTATAL DE DESARROLLO

E102T4 - SALUD, DESARROLLO HUMANO E IDENTIDAD CHIHUAHUA - INCLUSIÓN SOCIAL Y SUJETOS PRIORITARIOS - RESPETO DE LOS DERECHOS HUMANOS

PROGRAMA - 2E092C1 - ATENCIÓN INTEGRAL PARA LA PROTECCIÓN Y RESTITUCIÓN DE DERECHOS

DEFINICIÓN	BENEFICIARIOS		
	TIPO	TOTAL	MUJERES

Proteger y procurar la restitución integral de los derechos que hayan sido Niñas, niños, adolescentes vulnerados de las niñas, niños y adolescentes, así como personas en situación de y adultos en situación vulnerable. Mediante la determinación, coordinación y seguimiento de medidas vulnerable de protección especial, así como actividades encaminadas a fomentar una cultura de atención y protección honesta, responsable y total, en beneficio de los derechos humanos de los usuarios.

9,151

12,143

21,294

Indicadores y Recursos Destinados a la Atención de Personas Adultas Mayores

OBJETIVO A MEDIR		DATOS DEL INDICADOR		
NIVEL	RESUMEN NARRATIVO	NOMBRE	FÓRMULA	META

FIN	Contribuir a proteger y procurar la Porcentaje restitución integral de los derechos apoyos a que hayan sido vulnerados de las población de niñas, niños y adolescentes, personas estado con discapacidad, adultos mayores vulnerabilidad tutelados y demás sujetos sociales beneficiada mediante una eficiente atención través integral que requieran asistencia social programa y que estén dentro de las atribuciones del DIF Estatal, para tener una sociedad en la cual todos tengan sus derechos garantizados	de (ANNABP/ANN de la AVS)*100 en de ANINAVS = Apoyos a Niñas, niños y adolescentes en vulnerabilidad social	ANNABP = Apoyos a Niñas, niños y adolescentes beneficiados por el programa ANINAVS = Apoyos a Niñas, niños y adolescentes en vulnerabilidad social	780,155.00 780,155.00 100.00
-----	--	---	---	------------------------------------

GOBIERNO DEL ESTADO DE CHIHUAHUA
Presupuesto de Egresos para el Ejercicio Fiscal 2025
Presupuesto Basado en Resultados
Indicadores Transversales

415 - DESARROLLO INTEGRAL DE LA FAMILIA DEL ESTADO DE CHIHUAHUA

ALINEACIÓN AL PLAN ESTATAL DE DESARROLLO

E102T4 - SALUD, DESARROLLO HUMANO E IDENTIDAD CHIHUAHUA - INCLUSIÓN SOCIAL Y SUJETOS PRIORITARIOS - RESPETO DE LOS DERECHOS HUMANOS

PROGRAMA - 2E092C1 - ATENCIÓN INTEGRAL PARA LA PROTECCIÓN Y RESTITUCIÓN DE DERECHOS

DEFINICIÓN	BENEFICIARIOS			
	TIPO	TOTAL	MUJERES	HOMBRES

Proteger y procurar la restitución integral de los derechos que hayan sido vulnerados de las niñas, niños y adolescentes, así como personas en situación de vulnerabilidad. Mediante la determinación, coordinación y seguimiento de medidas de protección especial, así como actividades encaminadas a fomentar una cultura de atención y protección honesta, responsable y total, en beneficio de los derechos humanos de los usuarios.	Niñas, niños, adolescentes y adultos en situación vulnerable	21,294	12,143	9,151
---	--	--------	--------	-------

Indicadores y Recursos Destinados a la Atención de Personas Adultas Mayores

OBJETIVO A MEDIR		DATOS DEL INDICADOR		
NIVEL	RESUMEN NARRATIVO	NOMBRE	FÓRMULA	
PROPOSITO	Las niñas, niños, adolescentes y personas en situación de vulnerabilidad tienen eficiente atención integral para la restitución de sus derechos	Porcentaje de Niñas, niños, adolescentes y personas en situación de vulnerabilidad atendidos	$\frac{\text{NNAPSVA} - \text{NNAPSVA/NN}}{\text{NNAPSVA/NN}} \times 100$	21,294.00
ACTIVIDAD C0102	Atención integral para la restitución de los derechos de niñas, niños y adolescentes, mayores y en situación de discapacidad	Porcentaje de acciones de atención integral de realizadas	$\frac{\text{AmpR}}{\text{AmpP}} \times 100$	100.00
			$\frac{\text{AmpR} - \text{AmpR}}{\text{AmpP} - \text{AmpP}} \times 100$	142,808.00

GOBIERNO DEL ESTADO DE CHIHUAHUA
Presupuesto de Egresos para el Ejercicio Fiscal 2025
Presupuesto Basado en Resultados
Indicadores Transversales

415 - DESARROLLO INTEGRAL DE LA FAMILIA DEL ESTADO DE CHIHUAHUA

ALINEACIÓN AL PLAN ESTATAL DE DESARROLLO

E102T4 - SALUD, DESARROLLO HUMANO E IDENTIDAD CHIHUAHUA - INCLUSIÓN SOCIAL Y SUJETOS PRIORITARIOS - RESPETO DE LOS DERECHOS HUMANOS

PROGRAMA - 2E092C1 - ATENCIÓN INTEGRAL PARA LA PROTECCIÓN Y RESTITUCIÓN DE DERECHOS

DEFINICIÓN	BENEFICIARIOS		
	TIPO	TOTAL	MUJERES

Proteger y procurar la restitución integral de los derechos que hayan sido Niñas, niños, adolescentes 21,294 12,143 9,151 vulnerados de las niñas, niños y adolescentes, así como personas en situación de y adultos en situación vulnerabilidad. Mediante la determinación, coordinación y seguimiento de medidas vulnerable de protección especial, así como actividades encaminadas a fomentar una cultura de atención y protección honesta, responsable y total, en beneficio de los derechos humanos de los usuarios.

Indicadores y Recursos Destinados a la Atención de Personas Adultas Mayores

OBJETIVO A MEDIR		DATOS DEL INDICADOR		
NIVEL	RESUMEN NARRATIVO	NOMBRE	FÓRMULA	META
ACTIVIDAD C0204	Ejecución directa de acciones de restitución de derechos de niñas y adolescentes migrantes	Porcentaje de acciones de ejecución directa de derechos migrantes realizadas	de (AEdrdmR/Aed de rdmP)*100	104,720.00
			AEdrdmR = Acciones de ejecución directa de restitución de derechos a migrantes programadas	100.00
			AedrdmP = Acciones de ejecución directa de restitución de derechos a migrantes programadas	104,720.00

GOBIERNO DEL ESTADO DE CHIHUAHUA
Presupuesto de Egresos para el Ejercicio Fiscal 2025
Presupuesto Basado en Resultados
Indicadores Transversales

434 - UNIVERSIDAD PEDAGÓGICA NACIONAL DEL ESTADO DE CHIHUAHUA

ALINEACIÓN AL PLAN ESTATAL DE DESARROLLO

E104T4 - SALUD, DESARROLLO HUMANO E IDENTIDAD CHIHUAHUA - EDUCACIÓN - RESPETO DE LOS DERECHOS HUMANOS

PROGRAMA - 2E210C1 - FORTALECIMIENTO A LA PROFESIONALIZACIÓN DE LA FUNCIÓN DOCENTE (DOCENCIA EN LA EDUCACIÓN SUPERIOR)

DEFINICIÓN	BENEFICIARIOS		
	TIPO	TOTAL	HOMBRES

Fortalecer el desarrollo del personal docente activo para lograr la transformación del modelo educativo, priorizando el interés de los estudiantes de educación superior.	Docentes	346	193	153
---	----------	-----	-----	-----

Indicadores y Recursos Destinados a la Atención de Personas Adultas Mayores

OBJETIVO A MEDIR		DATOS DEL INDICADOR		
NIVEL	RESUMEN NARRATIVO	NOMBRE	FÓRMULA	META
COMPONENTE C01	Programas educativos actualizados	Porcentaje número programas educativos académicos	$\frac{\text{PEA}}{\text{TPEVU}} \times 100$ PEA = Programas educativos actualizados TPEVU = Total de programas educativos establecidos vigentes en la Universidad	4.00 32.00
				12.50

PRESUPUESTO DE **EGRESOS**

EJERCICIO FISCAL 2025

MUJERES



**GOBIERNO
DEL ESTADO**

GOBIERNO DEL ESTADO DE CHIHUAHUA
PRESUPUESTO DE EGRESOS 2025
Presupuesto Basado en Resultados
Indicadores y Recursos Destinados a la Atención de Mujeres

ENTE PÚBLICO		PROGRAMAS P _b R	INDICADORES	IMPORTE
PODER EJECUTIVO		9	39	146,974,777
105 SECRETARÍA DE DESARROLLO HUMANO Y BIEN COMÚN		2	4	14,593,429
2E027C1 FORTALECIMIENTO COMUNITARIO Y PARTICIPACIÓN CIUDADANA			3	13,796,248
2P027L1 APOYO A LA GESTIÓN DEL SECTOR SOCIAL			1	797,181
106 SECRETARÍA DE SALUD		1	4	2,278,960
2E034C1 JUNTOS EN LA SALUD DE MUJERES EMBARAZADAS, NIÑAS Y NIÑOS MENORES DE 6 AÑOS			4	2,278,960
108 SECRETARÍA DE TRABAJO Y PREVISIÓN SOCIAL		3	7	8,733,755
1S037A1 APOYOS PARA EL EMPLEO EN EL ESTADO DE CHIHUAHUA			5	8,505,755
2E014C1 JUSTICIA LABORAL			1	50,000
2F060C1 CULTURA DE INCLUSIÓN LABORAL			1	178,000
115 FISCALÍA GENERAL DEL ESTADO		2	15	95,275,983
2E008C1 INVESTIGACIÓN Y PERSECUCIÓN DEL DELITO			7	62,605,728
2E081C1 PROGRAMA INSTITUCIONAL DE ATENCIÓN A VÍCTIMAS			8	32,670,255
126 SECRETARÍA DE SEGURIDAD PÚBLICA		1	9	26,092,650
2E006C1 REHABILITACIÓN Y REINSERCIÓN SOCIAL			9	26,092,650
ORGANISMOS DESCENTRALIZADOS		10	59	653,250,571
401 SERVICIOS EDUCATIVOS DEL ESTADO DE CHIHUAHUA		2	8	119,966,636
1S062A1 SERVICIOS DE APOYOS PARA EL ACCESO Y PERMANENCIA EN EDUCACIÓN BÁSICA Y NORMAL			6	1,525,600
2E207C1 COBERTURA EN EDUCACIÓN NORMAL Y POSGRADO			2	118,441,036
414 INSTITUTO CHIHUAHUENSE DE SALUD		1	7	414,466,821
2E021C1 ATENCIÓN MÉDICA ICHISAL			7	414,466,821
415 DESARROLLO INTEGRAL DE LA FAMILIA DEL ESTADO DE CHIHUAHUA		2	26	22,556,930
1S005A1 ALIMENTACIÓN Y DESARROLLO AUTOSUSTENTABLE DE LAS FAMILIAS			22	20,293,106
2E092C1 ATENCIÓN INTEGRAL PARA LA PROTECCIÓN Y RESTITUCIÓN DE DERECHOS			4	2,263,824
416 INSTITUTO CHIHUAHUENSE DE LAS MUJERES		3	16	92,133,421
1S048A1 APOYO A FAMILIARES DE VÍCTIMAS DE FEMINICIDIO			2	2,646,501
2E037C1 PREVENCIÓN Y ATENCIÓN DE MUJERES EN SITUACIÓN DE VIOLENCIA			12	67,107,688
2P016L2 INSTITUCIONALIZACIÓN DE LA PERSPECTIVA DE GÉNERO EN LA ADMINISTRACIÓN PÚBLICA			2	22,379,232
426 INSTITUTO CHIHUAHUENSE DE LA JUVENTUD		1	1	4,000,000
1S022A1 IMPULSANDO JUVENTUDES			1	4,000,000

GOBIERNO DEL ESTADO DE CHIHUAHUA

PRESUPUESTO DE EGRESOS 2025

Presupuesto Basado en Resultados

Indicadores y Recursos Destinados a la Atención de Mujeres

ENTE PÚBLICO		PROGRAMAS P _b R	INDICADORES	IMPORTE
447	CENTRO DE CONCILIACIÓN LABORAL DEL ESTADO DE CHIHUAHUA	1	1	126,763
	2E233C1 OPERACIÓN DEL CENTRO DE CONCILIACIÓN LABORAL DEL ESTADO DE CHIHUAHUA		1	126,763
	ÓRGANOS AUTÓNOMOS	1	2	851,700
702	INSTITUTO ESTATAL ELECTORAL	1	2	851,700
	2R005L4 ORGANIZACIÓN DE PROCESOS DE CONSULTAS PÚBLICAS CON PARTICIPACIÓN CIUDADANA		2	851,700
	TOTAL GENERAL	20	100	801,077,048

GOBIERNO DEL ESTADO DE CHIHUAHUA
Presupuesto de Egresos para el Ejercicio Fiscal 2025
Presupuesto Basado en Resultados
Indicadores Transversales

105 - SECRETARÍA DE DESARROLLO HUMANO Y BIEN COMÚN

ALINEACIÓN AL PLAN ESTATAL DE DESARROLLO

E102T4 - SALUD, DESARROLLO HUMANO E IDENTIDAD CHIHUAHUA - INCLUSIÓN SOCIAL Y SUJETOS PRIORITARIOS - RESPETO DE LOS DERECHOS HUMANOS

PROGRAMA - 2E027C1 - FORTALECIMIENTO COMUNITARIO Y PARTICIPACIÓN CIUDADANA

DEFINICIÓN	BENEFICIARIOS			
	TIPO	TOTAL	MUJERES	HOMBRES

Coadyuvar al desarrollo integral de las personas en situación de vulnerabilidad, Personas mediante apoyos económicos, en especie y servicios para el fortalecimiento del tejido social, así como atención psicológica para ampliar sus capacidades y mejorar de su calidad de vida. 167,671 100,602 67,069

Indicadores y Recursos Destinados a la Atención de Mujeres

OBJETIVO A MEDIR		DATOS DEL INDICADOR			
NIVEL	RESUMEN NARRATIVO	NOMBRE	FÓRMULA	META	
ACTIVIDAD C0203	Integración de expedientes para la orientación médica	Porcentaje expedientes integrados	de $(EXI/EXP)*100$ EXI = Expedientes Integrados EXP = Expedientes Programados	150.00 150.00	100.00
ACTIVIDAD C0301	Elaboración de registros de información socioeconómica para la entrega de apoyos emergentes	Porcentaje de registros de información socioeconómica para la entrega de apoyos en especie emergentes elaborados.	de $(RISE/RISP)$ de $*100$ RISE = Registros de Información Socioeconómica Elaborados RISP = Registros de Información Socioeconómica Programados	54,140.00 54,140.00	100.00
ACTIVIDAD C0404	Entrega de becas a las y los colaboradores	Porcentaje de becas otorgadas a colaboradores	de (BCE/BCP) a $*100$ BCE = Becas a colaboradores entregadas BCP = Becas a colaboradores programadas	212.00 212.00	100.00

GOBIERNO DEL ESTADO DE CHIHUAHUA
Presupuesto de Egresos para el Ejercicio Fiscal 2025
Presupuesto Basado en Resultados
Indicadores Transversales

105 - SECRETARÍA DE DESARROLLO HUMANO Y BIEN COMÚN

ALINEACIÓN AL PLAN ESTATAL DE DESARROLLO

E102T4 - SALUD, DESARROLLO HUMANO E IDENTIDAD CHIHUAHUA - INCLUSIÓN SOCIAL Y SUJETOS PRIORITARIOS - RESPETO DE LOS DERECHOS HUMANOS

PROGRAMA - 2P027L1 - APOYO A LA GESTIÓN DEL SECTOR SOCIAL

DEFINICIÓN	BENEFICIARIOS		
	TIPO	TOTAL	HOMBRES

Acciones encaminadas a mejorar la gestión institucional de las unidades administrativas de la Secretaría de Desarrollo Humano y Bien Común, propiciando que los recursos públicos sean ejercidos de acuerdo a los objetivos y metas establecidas, así como en estricto apego a las disposiciones legales, aplicables y a la normatividad vigente, bajo los criterios de eficacia, eficiencia, económica, racionalidad, transparencia y honradez.	31	0	0
--	----	---	---

Indicadores y Recursos Destinados a la Atención de Mujeres

OBJETIVO A MEDIR		DATOS DEL INDICADOR	
NIVEL	RESUMEN NARRATIVO	NOMBRE	FÓRMULA
ACTIVIDAD C0101	Coordinación del presupuesto general de la Secretaría	Porcentaje presupuesto ejercido	del (PE/PA)*100
			PE = Presupuesto Ejercido
			PA = Presupuesto Autorizado
			715,916,189.00
			715,916,189.00
			META
			100.00

GOBIERNO DEL ESTADO DE CHIHUAHUA
Presupuesto de Egresos para el Ejercicio Fiscal 2025
Presupuesto Basado en Resultados
Indicadores Transversales

106 - SECRETARÍA DE SALUD

ALINEACIÓN AL PLAN ESTATAL DE DESARROLLO

E101T4 - SALUD, DESARROLLO HUMANO E IDENTIDAD CHIHUAHUA - SALUD - RESPETO DE LOS DERECHOS HUMANOS

PROGRAMA - 2E034C1 - JUNTOS EN LA SALUD DE MUJERES EMBARAZADAS, NIÑAS Y NIÑOS MENORES DE 6 AÑOS

DEFINICIÓN	BENEFICIARIOS			
	TIPO	TOTAL	MUJERES	HOMBRES
		900	422	478

Programa interinstitucional con acciones focalizadas en reducir las brechas en la Población población de mayor rezago y marginación social, priorizando a las mujeres embarazadas, niñas y niños menores de 6 años.

Indicadores y Recursos Destinados a la Atención de Mujeres

OBJETIVO A MEDIR		DATOS DEL INDICADOR		
NIVEL	RESUMEN NARRATIVO	NOMBRE	FÓRMULA	META
ACTIVIDAD C0101	Traslado de brigadas médicas a zonas de atención prioritaria.	Porcentaje de traslados de las brigadas médicas que acuden a las zonas de atención prioritaria	$NTR = \text{Numero de Traslados Reales}$ $NTP = \text{Numero de Traslados Programados}$	100.00
ACTIVIDAD C0201	Visitas domiciliarias a mujeres embarazadas.	Porcentaje de seguimiento de mujeres embarazadas	$VR = \text{Visitas Realizadas}$ $VP = \text{Visitas Programadas}$	100.00
ACTIVIDAD C0301	Realización de visitas a niñas y niños menores de 6 años.	Promedio niños y niñas menores de 6 años atendidos por visita	$TNN = \text{Total de Niñas y Niños menores de 6 años}$ $VR = \text{Visitas Realizadas}$	2.76

GOBIERNO DEL ESTADO DE CHIHUAHUA
Presupuesto de Egresos para el Ejercicio Fiscal 2025
Presupuesto Basado en Resultados
Indicadores Transversales

106 - SECRETARÍA DE SALUD

ALINEACIÓN AL PLAN ESTATAL DE DESARROLLO

E101T4 - SALUD, DESARROLLO HUMANO E IDENTIDAD CHIHUAHUA - SALUD - RESPETO DE LOS DERECHOS HUMANOS

PROGRAMA - 2E034C1 - JUNTOS EN LA SALUD DE MUJERES EMBARAZADAS, NIÑAS Y NIÑOS MENORES DE 6 AÑOS

DEFINICIÓN	BENEFICIARIOS			
	TIPO	TOTAL	MUJERES	HOMBRES
		900	422	478

Programa interinstitucional con acciones focalizadas en reducir las brechas en la Población población de mayor rezago y marginación social, priorizando a las mujeres embarazadas, niñas y niños menores de 6 años.

Indicadores y Recursos Destinados a la Atención de Mujeres

OBJETIVO A MEDIR		DATOS DEL INDICADOR		
NIVEL	RESUMEN NARRATIVO	NOMBRE	FÓRMULA	META
C0302	Traslados a hospital de niñas y niños menores de 6 años.	Porcentaje trasladados en niñas y niños menores de 6 años	$\frac{\text{TNNR}}{\text{TNNP}} \times 100$ TNNR = Traslados de Niñas y Niños Realizados TNNP = Traslados de Niñas y Niños Programados	100.00
			10.00	10.00

GOBIERNO DEL ESTADO DE CHIHUAHUA
Presupuesto de Egresos para el Ejercicio Fiscal 2025
Presupuesto Basado en Resultados
Indicadores Transversales

108 - SECRETARÍA DE TRABAJO Y PREVISIÓN SOCIAL

ALINEACIÓN AL PLAN ESTATAL DE DESARROLLO

E203T4 - CRECIMIENTO ECONÓMICO, INNOVADOR Y COMPETITIVO - CAPITAL HUMANO Y EMPLEO - RESPETO DE LOS DERECHOS HUMANOS

PROGRAMA - 1S037A1 - APOYOS PARA EL EMPLEO EN EL ESTADO DE CHIHUAHUA

DEFINICIÓN	BENEFICIARIOS			
	TIPO	TOTAL	MUJERES	HOMBRES
Proporcionar servicios de vinculación y apoyo económico a la población Población económicamente activa desempleada en el estado de Chihuahua, con el objetivo de facilitar su inserción en empleos o actividades productivas.		7,402	4,117	3,285

Indicadores y Recursos Destinados a la Atención de Mujeres

OBJETIVO A MEDIR		DATOS DEL INDICADOR			
NIVEL	RESUMEN NARRATIVO	NOMBRE	FÓRMULA	META	
COMPONENTE C01	Apoyos económicos para fortalecer habilidades laborales otorgados	Porcentaje de (AEHL/AAHL) *100 apoyos económicos para fortalecer habilidades laborales	AEHL = Apoyos entregados en habilidades laborales AAHL = Apoyos atendidos en habilidades laborales	2,000.00 2,400.00	83.33
ACTIVIDAD C0101	Publicación de convocatoria para acceder a los apoyos económicos para fortalecer las habilidades laborales	Porcentaje de (CP/CPp)*100 convocatorias publicadas	CP = Convocatoria publicada CPp = Convocatoria programada para su publicación	1.00 1.00	100.00
ACTIVIDAD C0102	Registro de solicitantes de empleo canalizados para capacitación empleabilidad	Porcentaje de (SR/SP)*100 solicitantes registrados	SR = Solicitantes registrados para capacitación SP = Solicitantes programados para capacitación	2,400.00 2,400.00	100.00

GOBIERNO DEL ESTADO DE CHIHUAHUA
Presupuesto de Egresos para el Ejercicio Fiscal 2025
Presupuesto Basado en Resultados
Indicadores Transversales

108 - SECRETARÍA DE TRABAJO Y PREVISIÓN SOCIAL

ALINEACIÓN AL PLAN ESTATAL DE DESARROLLO

E203T4 - CRECIMIENTO ECONÓMICO, INNOVADOR Y COMPETITIVO - CAPITAL HUMANO Y EMPLEO - RESPETO DE LOS DERECHOS HUMANOS

PROGRAMA - 1S037A1 - APOYOS PARA EL EMPLEO EN EL ESTADO DE CHIHUAHUA

DEFINICIÓN	BENEFICIARIOS			
	TIPO	TOTAL	MUJERES	HOMBRES

Proporcionar servicios de vinculación y apoyo económico a la población Población económicamente activa desempleada en el estado de Chihuahua, con el objetivo de facilitar su inserción en empleos o actividades productivas. 7,402 4,117 3,285

Indicadores y Recursos Destinados a la Atención de Mujeres

OBJETIVO A MEDIR		DATOS DEL INDICADOR		
NIVEL	RESUMEN NARRATIVO	NOMBRE	FÓRMULA	META
ACTIVIDAD C0301	Concertación de vacantes para técnicos y profesionistas centros de trabajo	Porcentaje de los vacantes para personas técnicas y profesionistas concertadas	$(VPTPR/VP) * 100$	100.00
			VTPTPR = Vacantes para personas técnicas y profesionistas registradas	
			VP = Vacantes para personas técnicas y profesionistas registradas programadas	
ACTIVIDAD C0302	Concertación de vacantes para grupos vulnerados y general	Porcentaje de avance de personas en vacantes concertadas	$(VC/NP) * 100$	100.00
			VC = Vacantes concertadas	
			NP = Vacantes Programadas	

GOBIERNO DEL ESTADO DE CHIHUAHUA
Presupuesto de Egresos para el Ejercicio Fiscal 2025
Presupuesto Basado en Resultados
Indicadores Transversales

108 - SECRETARÍA DE TRABAJO Y PREVISIÓN SOCIAL

ALINEACIÓN AL PLAN ESTATAL DE DESARROLLO

E210T4 - CRECIMIENTO ECONÓMICO, INNOVADOR Y COMPETITIVO - JUSTICIA LABORAL - RESPETO DE LOS DERECHOS HUMANOS

PROGRAMA - 2E014C1 - JUSTICIA LABORAL

DEFINICIÓN	BENEFICIARIOS		
	TIPO	TOTAL	HOMBRES

Fomenta el cumplimiento de la legislación laboral, el respeto de los derechos de Población las y los trabajadores del Estado de Chihuahua, mediante la impartición de justicia en forma correcta, transparente y pronta.		55,000	27,500	27,500
--	--	--------	--------	--------

Indicadores y Recursos Destinados a la Atención de Mujeres

OBJETIVO A MEDIR		DATOS DEL INDICADOR			
NIVEL	RESUMEN NARRATIVO	NOMBRE	FÓRMULA	META	
C0102	Realización de inspecciones en los centros de trabajo en zona rural para vigilar y asesorar en el cumplimiento de la normativa laboral	de (IZRR/IZRP) *100	IZRR = Inspecciones en zona rural realizadas IZRP = Inspecciones en zona rural programadas	250.00 250.00	100.00

GOBIERNO DEL ESTADO DE CHIHUAHUA
Presupuesto de Egresos para el Ejercicio Fiscal 2025
Presupuesto Basado en Resultados
Indicadores Transversales

108 - SECRETARÍA DE TRABAJO Y PREVISIÓN SOCIAL

ALINEACIÓN AL PLAN ESTATAL DE DESARROLLO

E210T4 - CRECIMIENTO ECONÓMICO, INNOVADOR Y COMPETITIVO - JUSTICIA LABORAL - RESPETO DE LOS DERECHOS HUMANOS

PROGRAMA - 2F060C1 - CULTURA DE INCLUSIÓN LABORAL

DEFINICIÓN	BENEFICIARIOS		
	TIPO	TOTAL	MUJERES

Armonizar las relaciones entre los factores de la producción del sector laboral, a fin de lograr una cultura de respeto de los derechos humanos y cumplimiento de la legislación laboral vigente, promoviendo en todo momento la inclusión laboral de la población de 15 a más años del Estado de Chihuahua por medio de promoción, gestión y fortalecimiento de alianzas.	71,000	31,618	39,382
--	--------	--------	--------

Indicadores y Recursos Destinados a la Atención de Mujeres

OBJETIVO A MEDIR		DATOS DEL INDICADOR			
NIVEL	RESUMEN NARRATIVO	NOMBRE	FÓRMULA	META	
ACTIVIDAD C0101	Participación en reuniones de mesas de trabajo Interinstitucional	Porcentaje de participación de reuniones de trabajo interinstitucional	de (RTIP/RTIPP) en *100	RTIP = Reuniones de trabajo interinstitucional en las que se participa RTIPP = Reuniones de trabajo interinstitucional programadas para participar	100.00 26.00 26.00

GOBIERNO DEL ESTADO DE CHIHUAHUA
Presupuesto de Egresos para el Ejercicio Fiscal 2025
Presupuesto Basado en Resultados
Indicadores Transversales

115 - FISCALÍA GENERAL DEL ESTADO

ALINEACIÓN AL PLAN ESTATAL DE DESARROLLO

E404T4 - SEGURIDAD HUMANA Y PROCURACIÓN DE JUSTICIA - PROCURACIÓN DE JUSTICIA - RESPETO DE LOS DERECHOS HUMANOS

PROGRAMA - 2E008C1 - INVESTIGACIÓN Y PERSECUCIÓN DEL DELITO

DEFINICIÓN	BENEFICIARIOS			
	TIPO	TOTAL	MUJERES	HOMBRES

Comprende el conjunto de acciones para investigar con bases técnico científicas, Víctimas, Ofendidos del delito y lograr la efectiva resolución de los delitos del fuero común cometidos Delito y Personas en el Estado de Chihuahua, en beneficio de las personas víctimas u ofendidas del Delito y Personas Atendidas

209,263 88,161 121,102

Indicadores y Recursos Destinados a la Atención de Mujeres

OBJETIVO A MEDIR		DATOS DEL INDICADOR	
NIVEL	RESUMEN NARRATIVO	NOMBRE	FÓRMULA
ACTIVIDAD C0101	Canalización de las personas víctimas y ofendidas del delito que acuden a denunciar a las diversas unidades.	Porcentaje de Víctimas Ofendidas de Delitos de Género Atendidas.	VODGA = Víctimas y Ofendidos de Delitos de Género Atendidas VODGPA = Víctimas y Ofendidos de Delitos de Género Programadas a Atender.
		de (VODGANVOD y GPA)*100	32,000.00
		de Víctimas Ofendidas de Delitos de Género Atendidas.	32,000.00
		de (VOODPAVVOO DPAPA)*100	149,737.00
		de Otros Delitos y Personas Atendidas	149,737.00
		de Otros Delitos y Personas canalizadas.	100.00

GOBIERNO DEL ESTADO DE CHIHUAHUA
Presupuesto de Egresos para el Ejercicio Fiscal 2025
Presupuesto Basado en Resultados
Indicadores Transversales

115 - FISCALÍA GENERAL DEL ESTADO

ALINEACIÓN AL PLAN ESTATAL DE DESARROLLO

E404T4 - SEGURIDAD HUMANA Y PROCURACIÓN DE JUSTICIA - PROCURACIÓN DE JUSTICIA - RESPETO DE LOS DERECHOS HUMANOS

PROGRAMA - 2E008C1 - INVESTIGACIÓN Y PERSECUCIÓN DEL DELITO

DEFINICIÓN	BENEFICIARIOS		
	TIPO	TOTAL	MUJERES

Comprende el conjunto de acciones para investigar con bases técnico científicas, Víctimas, Ofendidos del delito y lograr la efectiva resolución de los delitos del fuero común cometidos Delito y Personas en el Estado de Chihuahua, en beneficio de las personas víctimas u ofendidas del delito que acuden a denunciar y la debida procuración de justicia.

121,102

88,161

209,263

Indicadores y Recursos Destinados a la Atención de Mujeres

OBJETIVO A MEDIR		DATOS DEL INDICADOR			
NIVEL	RESUMEN NARRATIVO	NOMBRE	FÓRMULA	META	
ACTIVIDAD C0201	Investigación inicial de los delitos por parte del Ministerio Público.	Promedio de Carpetas Investigación abiertas por delitos de género.	de (CIAODG/VOD de GA)	CIAODG = Carpetas de investigación abiertas por otros delitos de género VODGA = Víctimas, Ofendidos de Otros Delitos y Personas Atendidas	16,500.00 32,000.00
		Porcentaje de Carpetas de Investigación judicializadas por el Delito de Secuestro.	de (CIJDS/CIADS) de *100	CIJDS = Carpetas de Investigación Judicializadas por el Delito del Secuestro CIADS = Carpetas de Investigación Abiertas por el Delito del Secuestro.	29.00 37.00
					78.38

GOBIERNO DEL ESTADO DE CHIHUAHUA
Presupuesto de Egresos para el Ejercicio Fiscal 2025
Presupuesto Basado en Resultados
Indicadores Transversales

115 - FISCALÍA GENERAL DEL ESTADO

ALINEACIÓN AL PLAN ESTATAL DE DESARROLLO

E404T4 - SEGURIDAD HUMANA Y PROCURACIÓN DE JUSTICIA - PROCURACIÓN DE JUSTICIA - RESPETO DE LOS DERECHOS HUMANOS

PROGRAMA - 2E008C1 - INVESTIGACIÓN Y PERSECUCIÓN DEL DELITO

DEFINICIÓN	BENEFICIARIOS		
	TIPO	TOTAL	HOMBRES

Comprende el conjunto de acciones para investigar con bases técnico científicas, Víctimas, Ofendidos del delito y lograr la efectiva resolución de los delitos del fuero común cometidos Delito y Personas en el Estado de Chihuahua, en beneficio de las personas víctimas u ofendidas del delito que acuden a denunciar y la debida procuración de justicia.	209,263	88,161	121,102
--	---------	--------	---------

Indicadores y Recursos Destinados a la Atención de Mujeres

OBJETIVO A MEDIR		DATOS DEL INDICADOR		
NIVEL	RESUMEN NARRATIVO	NOMBRE	FÓRMULA	META
ACTIVIDAD C0201	Investigación inicial de los delitos por parte del Ministerio Público.	Porcentaje de Carpetas judicializadas por el delito de Femicidio.	de (CIJF/CIAF) *100	33.00
		de Carpetas judicializadas por el delito de Femicidio.	de (CIJF/CIAF) *100	33.00
ACTIVIDAD C0202	Realización de labores de investigación policial.	de Porcentaje de Oficios de Investigación Resueltos	de (OIR/OIPR) de *100	110,000.00
		de Oficios de Investigación Resueltos	de (OIR/OIPR) de *100	110,000.00

GOBIERNO DEL ESTADO DE CHIHUAHUA
Presupuesto de Egresos para el Ejercicio Fiscal 2025
Presupuesto Basado en Resultados
Indicadores Transversales

115 - FISCALÍA GENERAL DEL ESTADO

ALINEACIÓN AL PLAN ESTATAL DE DESARROLLO

E404T4 - SEGURIDAD HUMANA Y PROCURACIÓN DE JUSTICIA - PROCURACIÓN DE JUSTICIA - RESPETO DE LOS DERECHOS HUMANOS

PROGRAMA - 2E008C1 - INVESTIGACIÓN Y PERSECUCIÓN DEL DELITO

DEFINICIÓN	BENEFICIARIOS		
	TIPO	TOTAL	HOMBRES

Comprende el conjunto de acciones para investigar con bases técnico científicas, Víctimas Ofendidos del delito que acuden a denunciar y la debida procuración de justicia.	209,263	88,161	121,102
--	---------	--------	---------

Indicadores y Recursos Destinados a la Atención de Mujeres

OBJETIVO A MEDIR		DATOS DEL INDICADOR	
NIVEL	RESUMEN NARRATIVO	NOMBRE	FÓRMULA
ACTIVIDAD C0203	Realización de audiencias por parte del Ministerio Público.	Porcentaje de audiencias realizadas ante el poder judicial por el Ministerio Público durante el proceso penal.	<p>ARMPP = Audiencias Realizadas por parte del Ministerio Público</p> <p>AMPPR = Audiencias por parte del Ministerio Público Programadas a Realizar</p>
			<p>49,614.00</p> <p>49,614.00</p>
			META 100.00

GOBIERNO DEL ESTADO DE CHIHUAHUA
Presupuesto de Egresos para el Ejercicio Fiscal 2025
Presupuesto Basado en Resultados
Indicadores Transversales

115 - FISCALÍA GENERAL DEL ESTADO

ALINEACIÓN AL PLAN ESTATAL DE DESARROLLO

E404T4 - SEGURIDAD HUMANA Y PROCURACIÓN DE JUSTICIA - PROCURACIÓN DE JUSTICIA - RESPETO DE LOS DERECHOS HUMANOS

PROGRAMA - 2E081C1 - PROGRAMA INSTITUCIONAL DE ATENCIÓN A VÍCTIMAS

DEFINICIÓN	BENEFICIARIOS		
	TIPO	TOTAL	MUJERES

Comprende el conjunto de procedimientos, acciones y principios fundamentales. Víctimas directas, para proporcionar atención, asistencia y reparación integral a víctimas directas, indirectas y/o víctimas indirectas y/o potenciales del delito y/o de violaciones de Derechos Humanos, con potenciales del delito y/o de un enfoque de género diferencial y especializado, tendientes a impulsar su violaciones de Derechos Humanos empoderamiento y prevenir la revictimización.

22,484

19,385

3,099

Indicadores y Recursos Destinados a la Atención de Mujeres

OBJETIVO A MEDIR		DATOS DEL INDICADOR		
NIVEL	RESUMEN NARRATIVO	NOMBRE	FÓRMULA	META
ACTIVIDAD C0102	Canalización de las víctimas directas, indirectas y/o víctimas potenciales del delito y/o de violaciones de Derechos Humanos, a las dependencias involucradas en la atención.	Porcentaje de mujeres usuarias *100	MVC = Mujeres Víctimas Canalizadas.	1,883.00
		de las dependencias que atienden mujeres víctimas.	MVA = Mujeres Víctimas Atendidas.	12,160.00
ACTIVIDAD C0201	Otorgamiento de ayuda inmediata.	Porcentaje de Medicas de Ayuda inmediata para las mujeres.	MAIMO = Medidas de Ayuda Inmediata para las Mujeres MAIMPO = Medidas de Ayuda Inmediata para las Mujeres Programada a Otorgar	1,260.00 1,260.00
				100.00

GOBIERNO DEL ESTADO DE CHIHUAHUA
Presupuesto de Egresos para el Ejercicio Fiscal 2025
Presupuesto Basado en Resultados
Indicadores Transversales

115 - FISCALÍA GENERAL DEL ESTADO

ALINEACIÓN AL PLAN ESTATAL DE DESARROLLO

E404T4 - SEGURIDAD HUMANA Y PROCURACIÓN DE JUSTICIA - PROCURACIÓN DE JUSTICIA - RESPETO DE LOS DERECHOS HUMANOS

PROGRAMA - 2E081C1 - PROGRAMA INSTITUCIONAL DE ATENCIÓN A VÍCTIMAS

DEFINICIÓN	BENEFICIARIOS		
	TIPO	TOTAL	MUJERES

Comprende el conjunto de procedimientos, acciones y principios fundamentales. Víctimas directas, para proporcionar atención, asistencia y reparación integral a víctimas directas, indirectas y/o víctimas indirectas y/o potenciales del delito y/o de violaciones de Derechos Humanos, con potenciales del delito y/o de un enfoque de género diferencial y especializado, tendientes a impulsar su violaciones de Derechos Humanos empoderamiento y prevenir la revictimización.

22,484

19,385

3,099

Indicadores y Recursos Destinados a la Atención de Mujeres

OBJETIVO A MEDIR		DATOS DEL INDICADOR			
NIVEL	RESUMEN NARRATIVO	NOMBRE	FÓRMULA	META	
ACTIVIDAD C0201	Otorgamiento de ayuda inmediata.	Porcentaje Medidas de Ayuda Emergente.	de (MAEO/MAEP de O)*100	MAEO = Medidas de Ayuda Emergente otorgadas MAEPO = Medidas de Ayuda Emergente Programadas a Otorgar	100.00 5,000.00 5,000.00
ACTIVIDAD C0202	Operación de los servicios con enfoque psicológico diferenciado.	Porcentaje Servicios Psicológica otorgados.	de (SPO/SPPO) de *100	SPO = Servicios Psicológicos Otorgados SPPO = Servicios Psicológicos programados a otorgar	100.00 27,200.00 27,200.00

GOBIERNO DEL ESTADO DE CHIHUAHUA
Presupuesto de Egresos para el Ejercicio Fiscal 2025
Presupuesto Basado en Resultados
Indicadores Transversales

115 - FISCALÍA GENERAL DEL ESTADO

ALINEACIÓN AL PLAN ESTATAL DE DESARROLLO

E404T4 - SEGURIDAD HUMANA Y PROCURACIÓN DE JUSTICIA - PROCURACIÓN DE JUSTICIA - RESPETO DE LOS DERECHOS HUMANOS

PROGRAMA - 2E081C1 - PROGRAMA INSTITUCIONAL DE ATENCIÓN A VÍCTIMAS

DEFINICIÓN	BENEFICIARIOS		
	TIPO	TOTAL	MUJERES

Comprende el conjunto de procedimientos, acciones y principios fundamentales para proporcionar atención, asistencia y reparación integral a víctimas directas, indirectas y/o potenciales del delito y/o de un enfoque de género diferencial y especializado, tendientes a impulsar su empoderamiento y prevenir la revictimización.	Victimas directas, indirectas y/o víctimas potenciales del delito y/o de violaciones de Derechos Humanos, con violaciones de Derechos Humanos	22,484	19,385	3,099
--	---	--------	--------	-------

Indicadores y Recursos Destinados a la Atención de Mujeres

OBJETIVO A MEDIR		DATOS DEL INDICADOR		
NIVEL	RESUMEN NARRATIVO	NOMBRE	FÓRMULA	META
ACTIVIDAD C0202	Operación de los servicios con enfoque de la prevención de la violencia contra las mujeres.	Porcentaje acciones de la prevención de la violencia contra las mujeres.	de (APVCMR/APV de CMR)*100	210.00
			APVCMR = Acciones de prevención de la violencia contra las mujeres programadas a realizar	210.00
		Porcentaje servicios especializados para mujeres otorgados	de (SEMUIO/SEM UPO)*100	58,651.00
		especializados para mujeres otorgados	SEMUIO = Servicios Especializados para mujeres usuarias otorgados	58,651.00

GOBIERNO DEL ESTADO DE CHIHUAHUA
Presupuesto de Egresos para el Ejercicio Fiscal 2025
Presupuesto Basado en Resultados
Indicadores Transversales

115 - FISCALÍA GENERAL DEL ESTADO

ALINEACIÓN AL PLAN ESTATAL DE DESARROLLO

E404T4 - SEGURIDAD HUMANA Y PROCURACIÓN DE JUSTICIA - PROCURACIÓN DE JUSTICIA - RESPETO DE LOS DERECHOS HUMANOS

PROGRAMA - 2E081C1 - PROGRAMA INSTITUCIONAL DE ATENCIÓN A VÍCTIMAS

DEFINICIÓN	BENEFICIARIOS		
	TIPO	TOTAL	MUJERES

Comprende el conjunto de procedimientos, acciones y principios fundamentales para proporcionar atención, asistencia y reparación integral a víctimas directas, indirectas y/o potenciales del delito y/o de un enfoque de género diferencial y especializado, tendientes a impulsar su empoderamiento y prevenir la revictimización.	Victimas directas, indirectas y/o víctimas potenciales del delito y/o de violaciones de Derechos Humanos, con violaciones de Derechos Humanos	22,484	19,385	3,099
--	---	--------	--------	-------

Indicadores y Recursos Destinados a la Atención de Mujeres

OBJETIVO A MEDIR		DATOS DEL INDICADOR			
NIVEL	RESUMEN NARRATIVO	NOMBRE	FÓRMULA	META	
ACTIVIDAD C0202	Operación de los servicios con enfoque diferenciado.	Porcentaje de servicios de trabajo social otorgados	de (STSO/STSPO de)*100 social	STSO = Servicios de trabajo social otorgados STSPO = Servicios de trabajo social programados a otorgar	21,000.00 21,000.00
ACTIVIDAD C0203	Asistencia a las víctimas en materia de procuración de justicia.	Porcentaje de Acompañamientos jurídicos para mujeres otorgados	de (AJMO/AJMPO Acompañamiento)*100	AJMO = Acompañamientos Jurídicos para Mujeres Otorgado AJMPO = Acompañamientos Jurídicos para Mujeres Programados a Otorgar	889.00 889.00
					100.00 100.00

GOBIERNO DEL ESTADO DE CHIHUAHUA
Presupuesto de Egresos para el Ejercicio Fiscal 2025
Presupuesto Basado en Resultados
Indicadores Transversales

126 - SECRETARÍA DE SEGURIDAD PÚBLICA

ALINEACIÓN AL PLAN ESTATAL DE DESARROLLO

E404T4 - SEGURIDAD HUMANA Y PROCURACIÓN DE JUSTICIA - PROCURACIÓN DE JUSTICIA - RESPETO DE LOS DERECHOS HUMANOS

PROGRAMA - 2E006C1 - REHABILITACIÓN Y REINSERCIÓN SOCIAL

DEFINICIÓN	BENEFICIARIOS		
	TIPO	TOTAL	HOMBRES

Comprende las acciones para organizar el sistema penitenciario estatal sobre la base del respeto a los derechos humanos, del trabajo, capacitación para el mismo, educación, salud y deporte como medios necesarios para lograr la reinserción a la vida social y productiva de las personas privadas de la libertad procesadas y sentenciadas.	Personas privadas de la libertad procesadas y sentenciadas de Chihuahua	8,925	479	8,446
---	---	-------	-----	-------

Indicadores y Recursos Destinados a la Atención de Mujeres

OBJETIVO A MEDIR		DATOS DEL INDICADOR		
NIVEL	RESUMEN NARRATIVO	NOMBRE	FÓRMULA	META
C0101	Otorgamiento de insumos necesarios para una estancia digna de personas privadas de la libertad	Porcentaje de las personas privadas de la libertad con dieta general	PPLDG = Personas privadas de la libertad con dieta general	91.29
		Porcentaje de las personas privadas de la libertad con dieta general	PPL = Personas privadas de la libertad	8,925.00
		Porcentaje de personas privadas de la libertad a las que se les proporciona vestimenta	PPLPV = Personas privadas de la libertad a las que se les proporciona vestimenta	2,600.00
		Porcentaje de personas privadas de la libertad a las que se les proporciona vestimenta	PPL = Personas privadas de la libertad	8,925.00
				29.13

GOBIERNO DEL ESTADO DE CHIHUAHUA
Presupuesto de Egresos para el Ejercicio Fiscal 2025
Presupuesto Basado en Resultados
Indicadores Transversales

126 - SECRETARÍA DE SEGURIDAD PÚBLICA

ALINEACIÓN AL PLAN ESTATAL DE DESARROLLO

E404T4 - SEGURIDAD HUMANA Y PROCURACIÓN DE JUSTICIA - PROCURACIÓN DE JUSTICIA - RESPETO DE LOS DERECHOS HUMANOS

PROGRAMA - 2E006C1 - REHABILITACIÓN Y REINSERCIÓN SOCIAL

DEFINICIÓN	BENEFICIARIOS		
	TIPO	TOTAL	HOMBRES

Comprende las acciones para organizar el sistema penitenciario estatal sobre la base del respeto a los derechos humanos, del trabajo, capacitación para el mismo, educación, salud y deporte como medios necesarios para lograr la reinserción a la vida social y productiva de las personas privadas de la libertad procesadas y sentenciadas.	8,925	479	8,446
---	-------	-----	-------

Personas privadas de la libertad procesadas y sentenciadas del estado de Chihuahua

Indicadores y Recursos Destinados a la Atención de Mujeres

OBJETIVO A MEDIR		DATOS DEL INDICADOR	
NIVEL	RESUMEN NARRATIVO	NOMBRE	FÓRMULA
ACTIVIDAD C0101	Otorgamiento de insumos necesarios para una estancia digna de personas privadas de la libertad	Porcentaje de las atenciones médicas proporcionadas	AMP = Atenciones médicas proporcionadas AMPP = Atenciones médicas programadas a proporcionar
		de (AMP/AMPP) *100	63,000.00 63,000.00
		Porcentaje de personas privadas de la libertad con dieta específica	PPLDE = Personas privadas de la libertad con dieta específica PPL = Personas privadas de la libertad
		de (PPLDE/PPL) *100	777.00 8,925.00
			100.00 8.71

GOBIERNO DEL ESTADO DE CHIHUAHUA
Presupuesto de Egresos para el Ejercicio Fiscal 2025
Presupuesto Basado en Resultados
Indicadores Transversales

126 - SECRETARÍA DE SEGURIDAD PÚBLICA

ALINEACIÓN AL PLAN ESTATAL DE DESARROLLO

E404T4 - SEGURIDAD HUMANA Y PROCURACIÓN DE JUSTICIA - PROCURACIÓN DE JUSTICIA - RESPETO DE LOS DERECHOS HUMANOS

PROGRAMA - 2E006C1 - REHABILITACIÓN Y REINSERCIÓN SOCIAL

DEFINICIÓN	BENEFICIARIOS		
	TIPO	TOTAL	HOMBRES

Comprende las acciones para organizar el sistema penitenciario estatal sobre la base del respeto a los derechos humanos, del trabajo, capacitación para el mismo, educación, salud y deporte como medios necesarios para lograr la reinserción a la vida social y productiva de las personas privadas de la libertad procesadas y sentenciadas.	Personas privadas de la libertad procesadas y sentenciadas del estado de Chihuahua	8,925	479	8,446
---	--	-------	-----	-------

Indicadores y Recursos Destinados a la Atención de Mujeres

OBJETIVO A MEDIR		DATOS DEL INDICADOR		
NIVEL	RESUMEN NARRATIVO	NOMBRE	FÓRMULA	META
ACTIVIDAD C0102	Provisión de actividades de desarrollo y esparcimiento para las Privadas	Porcentaje de personas privadas de la libertad con empleo	$\frac{\text{PPL} \times 100}{\text{PPLE}}$ PPL = Personas privadas de la libertad con empleo PPLE = Personas privadas de la libertad con empleo	9.96
	Porcentaje de eventos deportivos, culturales y de esparcimiento realizados	EDCER/EDCEPR)*100	$\frac{\text{EDCER}}{\text{EDCEPR}} \times 100$ EDCER = Eventos deportivos, culturales y de esparcimiento realizados EDCEPR = Eventos deportivos, culturales y de esparcimiento programados a realizar	100.00
				300.00
				889.00
				8,925.00

GOBIERNO DEL ESTADO DE CHIHUAHUA
Presupuesto de Egresos para el Ejercicio Fiscal 2025
Presupuesto Basado en Resultados
Indicadores Transversales

126 - SECRETARÍA DE SEGURIDAD PÚBLICA

ALINEACIÓN AL PLAN ESTATAL DE DESARROLLO

E404T4 - SEGURIDAD HUMANA Y PROCURACIÓN DE JUSTICIA - PROCURACIÓN DE JUSTICIA - RESPETO DE LOS DERECHOS HUMANOS

PROGRAMA - 2E006C1 - REHABILITACIÓN Y REINSERCIÓN SOCIAL

DEFINICIÓN	BENEFICIARIOS		
	TIPO	TOTAL	HOMBRES

Comprende las acciones para organizar el sistema penitenciario estatal sobre la base del respeto a los derechos humanos, del trabajo, capacitación para el mismo, educación, salud y deporte como medios necesarios para lograr la reinserción a la vida social y productiva de las personas privadas de la libertad procesadas y sentenciadas.	Personas privadas de la libertad procesadas y sentenciadas de Chihuahua	8,925	479	8,446
---	---	-------	-----	-------

Indicadores y Recursos Destinados a la Atención de Mujeres

OBJETIVO A MEDIR		DATOS DEL INDICADOR	
NIVEL	RESUMEN NARRATIVO	NOMBRE	FÓRMULA
ACTIVIDAD C0102	Privadas	Privadas	Privadas
	Provisión de actividades de desarrollo y esparcimiento para las Privadas	Porcentaje de personas privadas de libertad que participan en actividades académicas	$\frac{\text{PPLPAA}}{\text{PPL}} \times 100$
		de (PPLPAA/PPL)	libertad que participan en actividades académicas
			PPL = Personas privadas de la libertad
			1,850.00
			8,925.00
			20.73
ACTIVIDAD C0201	Privadas de la Libertad	Privadas	Privadas
	Protección adecuada de las Privadas de la Libertad	Promedio de personas privadas de libertad por oficial de seguridad y custodia	$\frac{\text{PPL}}{\text{OSC}}$
		de (PPL/OSC)	Personas privadas de la libertad
			8,925.00
			1,349.00
			6.62

GOBIERNO DEL ESTADO DE CHIHUAHUA
Presupuesto de Egresos para el Ejercicio Fiscal 2025
Presupuesto Basado en Resultados
Indicadores Transversales

126 - SECRETARÍA DE SEGURIDAD PÚBLICA

ALINEACIÓN AL PLAN ESTATAL DE DESARROLLO

E404T4 - SEGURIDAD HUMANA Y PROCURACIÓN DE JUSTICIA - PROCURACIÓN DE JUSTICIA - RESPETO DE LOS DERECHOS HUMANOS

PROGRAMA - 2E006C1 - REHABILITACIÓN Y REINSERCIÓN SOCIAL

DEFINICIÓN	BENEFICIARIOS		
	TIPO	TOTAL	HOMBRES

Comprende las acciones para organizar el sistema penitenciario estatal sobre la base del respeto a los derechos humanos, del trabajo, capacitación para el mismo, educación, salud y deporte como medios necesarios para lograr la reinserción a la vida social y productiva de las personas privadas de la libertad procesadas y sentenciadas.	Personas privadas de la libertad procesadas y sentenciadas del estado de Chihuahua	8,925	479	8,446
---	--	-------	-----	-------

Indicadores y Recursos Destinados a la Atención de Mujeres

OBJETIVO A MEDIR		DATOS DEL INDICADOR	
NIVEL	RESUMEN NARRATIVO	NOMBRE	FÓRMULA
ACTIVIDAD C0201	Protección adecuada de las Privadas de la Libertad	Porcentaje de las Personas privadas de la libertad	TPPLR = $\frac{\text{Trasladados de las personas privadas de la libertad realizados}}{\text{Trasladados de las personas privadas de la libertad programados a realizar}} \times 100$
			10,000.00
			10,000.00
			100.00

GOBIERNO DEL ESTADO DE CHIHUAHUA
Presupuesto de Egresos para el Ejercicio Fiscal 2025
Presupuesto Basado en Resultados
Indicadores Transversales

401 - SERVICIOS EDUCATIVOS DEL ESTADO DE CHIHUAHUA

ALINEACIÓN AL PLAN ESTATAL DE DESARROLLO

E104T4 - SALUD, DESARROLLO HUMANO E IDENTIDAD CHIHUAHUA - EDUCACIÓN - RESPETO DE LOS DERECHOS HUMANOS

PROGRAMA - 1S062A1 - SERVICIOS DE APOYOS PARA EL ACCESO Y PERMANENCIA EN EDUCACIÓN BÁSICA Y NORMAL

DEFINICIÓN	BENEFICIARIOS		
	TIPO	TOTAL	HOMBRES

Brindar servicios educativos con dotación de apoyos complementarios para las y Alumnas y alumnos los alumnos que fomenten el acceso y permanencia en la escuelas de educación primaria, secundaria y normal federal transferido.	27,882	15,457	12,425
--	--------	--------	--------

Indicadores y Recursos Destinados a la Atención de Mujeres

OBJETIVO A MEDIR		DATOS DEL INDICADOR	
NIVEL	RESUMEN NARRATIVO	NOMBRE	FÓRMULA
COMPONENTE C04	Apoyos para fomentar el acceso y permanencia a la educación normal otorgados.	de (ABPFE/ABPF para prácticas profesionales a las alumnas de la Normal de Saucillo entregadas	ABPFE = Apoyos de becas para prácticas profesionales de la Normal de Saucillo entregadas
		de (ABPFE/ABPF para prácticas profesionales a las alumnas de la Normal de Saucillo entregadas	1,058.00
		de (ABNSE/ABNS para las alumnas de la Normal de Saucillo entregadas	1,058.00
		de (ABNSE/ABNS para las alumnas de la Normal de Saucillo entregadas	446.00
		de (ABNSP = Apoyos de blancos para las alumnas de la Normal de Saucillo programadas	446.00
			100.00

GOBIERNO DEL ESTADO DE CHIHUAHUA
Presupuesto de Egresos para el Ejercicio Fiscal 2025
Indicadores Basado en Resultados
Indicadores Transversales

401 - SERVICIOS EDUCATIVOS DEL ESTADO DE CHIHUAHUA

ALINEACIÓN AL PLAN ESTATAL DE DESARROLLO

E104T4 - SALUD, DESARROLLO HUMANO E IDENTIDAD CHIHUAHUA - EDUCACIÓN - RESPETO DE LOS DERECHOS HUMANOS

PROGRAMA - 1S062A1 - SERVICIOS DE APOYOS PARA EL ACCESO Y PERMANENCIA EN EDUCACIÓN BÁSICA Y NORMAL

DEFINICIÓN	BENEFICIARIOS		
	TIPO	TOTAL	HOMBRES

TIPO	TOTAL	MUJERES	HOMBRES
	27,882	15,457	12,425

Brindar servicios educativos con dotación de apoyos complementarios para las y Alumnas y alumnos los alumnos que fomenten el acceso y permanencia en la escuelas de educación primaria, secundaria y normal federal transferido.

Indicadores y Recursos Destinados a la Atención de Mujeres

OBJETIVO A MEDIR		DATOS DEL INDICADOR	
NIVEL	RESUMEN NARRATIVO	NOMBRE	FÓRMULA
COMPONENTE C04	Apoyos para fomentar el acceso y permanencia a la educación normal otorgados.	de (APE/APP)*100	APE = Apoyos de predomios para las alumnas de la Normal Saucillo entregados
		de las alumnas de la Normal Saucillo entregados	APP = Apoyos de predomios para las alumnas de la Normal Saucillo programadas
		de (ARE/ARP)	ARE = Apoyos de ración en efectivo para práctica docente entregados
		de ración *100	ARP = Apoyos de ración en efectivo para práctica docente programadas
ACTIVIDAD C0401	Actualización del registro de alumnos y alumnos de los normales que mantienen los apoyos.	de (ANMA/ANIA) y *100	ANMA = Alumnas y alumnos de las normales que mantienen los apoyos. ANIA = Alumnas y alumnos de las normales inscritos al inicio del curso beneficiados con apoyos.
		de las alumnas que mantienen los apoyos.	438.00
		de las alumnas que mantienen los apoyos.	449.00
			97.55

GOBIERNO DEL ESTADO DE CHIHUAHUA
Presupuesto de Egresos para el Ejercicio Fiscal 2025
Presupuesto Basado en Resultados
Indicadores Transversales

401 - SERVICIOS EDUCATIVOS DEL ESTADO DE CHIHUAHUA

ALINEACIÓN AL PLAN ESTATAL DE DESARROLLO

E104T4 - SALUD, DESARROLLO HUMANO E IDENTIDAD CHIHUAHUA - EDUCACIÓN - RESPETO DE LOS DERECHOS HUMANOS

PROGRAMA - 1S062A1 - SERVICIOS DE APOYOS PARA EL ACCESO Y PERMANENCIA EN EDUCACIÓN BÁSICA Y NORMAL

DEFINICIÓN	BENEFICIARIOS		
	TIPO	TOTAL	HOMBRES

Brindar servicios educativos con dotación de apoyos complementarios para las y Alumnas y alumnos los alumnos que fomenten el acceso y permanencia en la escuelas de educación primaria, secundaria y normal federal transferido.	27,882	15,457	12,425
--	--------	--------	--------

Indicadores y Recursos Destinados a la Atención de Mujeres

OBJETIVO A MEDIR		DATOS DEL INDICADOR	
NIVEL	RESUMEN NARRATIVO	NOMBRE	FÓRMULA
ACTIVIDAD C0403	Tramitación del pago de los apoyos de las normales.	Porcentaje de trámites de apoyos normales concluidos	TANC = Trámites de apoyos de las normales concluidos. TANP = Trámites de apoyos de las normales programados.
			36.00
			36.00
			META 100.00

GOBIERNO DEL ESTADO DE CHIHUAHUA
Presupuesto de Egresos para el Ejercicio Fiscal 2025
Presupuesto Basado en Resultados
Indicadores Transversales

401 - SERVICIOS EDUCATIVOS DEL ESTADO DE CHIHUAHUA

ALINEACIÓN AL PLAN ESTATAL DE DESARROLLO

E104T4 - SALUD, DESARROLLO HUMANO E IDENTIDAD CHIHUAHUA - EDUCACIÓN - RESPETO DE LOS DERECHOS HUMANOS

PROGRAMA - 2E207C1 - COBERTURA EN EDUCACIÓN NORMAL Y POSGRADO

DEFINICIÓN	BENEFICIARIOS		
	TIPO	TOTAL	HOMBRES

Brindar el servicio educativo mujeres y hombres con interés en la docencia y de Mujeres y hombres del especialización en la educación, con una visión inclusiva, equitativa, con Estado perspectiva de género y respecto a los derechos humanos, para formar profesionistas en educación con perfil idóneo.		1,304	1,140	164
---	--	-------	-------	-----

Indicadores y Recursos Destinados a la Atención de Mujeres

OBJETIVO A MEDIR		DATOS DEL INDICADOR		
NIVEL	RESUMEN NARRATIVO	NOMBRE	FÓRMULA	META
ACTIVIDAD C0101	Impartición del Programa de Normal	Porcentaje promedio de docentes con avance en el contenido del Programa de estudios de la normal.	$(D_AN/TDN) * 100$ D_AN = Docentes con avance en el contenido del programa de la normal TDN = Total de docentes de la normal programados.	91.00 124.00
ACTIVIDAD C0102	Atención a trámites administrativos del nivel de Educación Normal	Porcentaje de trámites administrativos para la atención de las Normales y CAM adscritas a SEECH concluidos.	$(TANYC_C/TANYC_I) * 100$ TANYC_C = Trámites administrativos de las Normales y CAM concluidos TANYC_I = Trámites administrativos de las Normales y CAM iniciados	3,873.00 3,873.00
				100.00

GOBIERNO DEL ESTADO DE CHIHUAHUA
Presupuesto de Egresos para el Ejercicio Fiscal 2025
Presupuesto Basado en Resultados
Indicadores Transversales

414 - INSTITUTO CHIHUAHUENSE DE SALUD

ALINEACIÓN AL PLAN ESTATAL DE DESARROLLO

E101T4 - SALUD, DESARROLLO HUMANO E IDENTIDAD CHIHUAHUA - SALUD - RESPETO DE LOS DERECHOS HUMANOS

PROGRAMA - 2E021C1 - ATENCIÓN MÉDICA ICHISAL

DEFINICIÓN	BENEFICIARIOS		
	TIPO	TOTAL	HOMBRES
		622,026	333,404

Conjunto de acciones que brindan servicios de atención en salud de primer y Población segundo nivel a la población atendida de Chihuahua con el fin de cubrir de forma satisfactoria las necesidades en salud.

Indicadores y Recursos Destinados a la Atención de Mujeres

NIVEL	OBJETIVO A MEDIR	RESUMEN NARRATIVO	NOMBRE	DATOS DEL INDICADOR	
				FÓRMULA	META
ACTIVIDAD C0102	Revisión de la capacidad de servicio de consultas médicas de segundo nivel.	Porcentaje de capacidad de servicio de consulta de segundo nivel de la (TCMSNP/CSC del MSN)*100	TCMSNP = Total de Consultas Médicas de Segundo Nivel Programadas	150,000.00	79.45
ACTIVIDAD C0201	Distribución de medicamentos e insumos a las unidades médicas y farmacia del Instituto Chihuahuense de Salud.	Porcentaje de claves de medicamentos e insumos suministrados contra las solicitadas	CSCMSN = Capacidad de Servicio en Consulta Médica de Segundo Nivel	188,800.00	98.82
ACTIVIDAD C0202	Adquisición de medicamentos e insumos.	Promedio de compra de medicamentos e insumos	PCPAMI = Procedimientos de contratación Pública para la adquisición de medicamentos e insumos	19.00	0.32
			CCMI = Contratos para la compra de medicamentos e insumos	60.00	

GOBIERNO DEL ESTADO DE CHIHUAHUA
Presupuesto de Egresos para el Ejercicio Fiscal 2025
Presupuesto Basado en Resultados
Indicadores Transversales

414 - INSTITUTO CHIHUAHUENSE DE SALUD

ALINEACIÓN AL PLAN ESTATAL DE DESARROLLO

E101T4 - SALUD, DESARROLLO HUMANO E IDENTIDAD CHIHUAHUA - SALUD - RESPETO DE LOS DERECHOS HUMANOS

PROGRAMA - 2E021C1 - ATENCIÓN MÉDICA ICHISAL

DEFINICIÓN	BENEFICIARIOS		
	TIPO	TOTAL	HOMBRES
		622,026	333,404

Conjunto de acciones que brindan servicios de atención en salud de primer y Población segundo nivel a la población atendida de Chihuahua con el fin de cubrir de forma satisfactoria las necesidades en salud.

Indicadores y Recursos Destinados a la Atención de Mujeres

NIVEL	OBJETIVO A MEDIR	RESUMEN NARRATIVO	NOMBRE	DATOS DEL INDICADOR		
				FÓRMULA	META	
ACTIVIDAD C0301	Intervenciones quirúrgicas de urgencia.	quirúrgicas por urgencia.	Porcentaje de las cirugías realizadas por ingresos de urgencia	PHU = Pacientes hospitalizados por urgencia PAU = Pacientes atendidos en área de urgencias	28,235.00 78,228.00	36.09
ACTIVIDAD C0303	Realización de biomédicos.	de mantenimiento de equipos realizados	Porcentaje de mantenimientos a equipos realizados	MR = Mantenimientos realizados MP = Mantenimientos Programados	4,200.00 4,200.00	100.00
ACTIVIDAD C0401	Emisión de ordenes de laboratorio	ordenes de laboratorio emitidas	Promedio de ordenes de laboratorio emitidas	OLE = Órdenes de Laboratorio Emitidas CMR = Consultas Médicas Realizadas	150,000.00 348,931.00	0.43

GOBIERNO DEL ESTADO DE CHIHUAHUA
Presupuesto de Egresos para el Ejercicio Fiscal 2025
Presupuesto Basado en Resultados
Indicadores Transversales

414 - INSTITUTO CHIHUAHUENSE DE SALUD

ALINEACIÓN AL PLAN ESTATAL DE DESARROLLO

E101T4 - SALUD, DESARROLLO HUMANO E IDENTIDAD CHIHUAHUA - SALUD - RESPETO DE LOS DERECHOS HUMANOS

PROGRAMA - 2E021C1 - ATENCIÓN MÉDICA ICHISAL

DEFINICIÓN	BENEFICIARIOS		
	TIPO	MUJERES	HOMBRES

Conjunto de acciones que brindan servicios de atención en salud de primer y Población segundo nivel a la población atendida de Chihuahua con el fin de cubrir de forma satisfactoria las necesidades en salud.	TOTAL	622,026	288,622	333,404
--	-------	---------	---------	---------

Indicadores y Recursos Destinados a la Atención de Mujeres

OBJETIVO A MEDIR		DATOS DEL INDICADOR			
NIVEL	RESUMEN NARRATIVO	NOMBRE	FÓRMULA	META	
ACTIVIDAD C0402	Realización de mantenimiento equipos de Laboratorio	Porcentaje de los mantenimientos a los equipos de laboratorio	MELR = Mantenimientos a equipos de laboratorio realizados MELP = Mantenimientos a equipos de laboratorio programados	2.00 2.00	100.00

GOBIERNO DEL ESTADO DE CHIHUAHUA
Presupuesto de Egresos para el Ejercicio Fiscal 2025
Presupuesto Basado en Resultados
Indicadores Transversales

415 - DESARROLLO INTEGRAL DE LA FAMILIA DEL ESTADO DE CHIHUAHUA

ALINEACIÓN AL PLAN ESTATAL DE DESARROLLO

E102T4 - SALUD, DESARROLLO HUMANO E IDENTIDAD CHIHUAHUA - INCLUSIÓN SOCIAL Y SUJETOS PRIORITARIOS - RESPETO DE LOS DERECHOS HUMANOS

PROGRAMA - 1S005A1 - ALIMENTACIÓN Y DESARROLLO AUTOSUSTENTABLE DE LAS FAMILIAS

DEFINICIÓN	BENEFICIARIOS		
	TIPO	TOTAL	HOMBRES

Realizar acciones a fin de que las personas en el Estado de Chihuahua en Personas situación de vulnerabilidad mejoren su calidad de vida, a través de apoyos y orientación alimentaria, desarrollo de comunidades autogestora, aprovechando sus propios recursos y habilidades.		199,354	100,589	98,765
---	--	---------	---------	--------

Indicadores y Recursos Destinados a la Atención de Mujeres

OBJETIVO A MEDIR		DATOS DEL INDICADOR		
NIVEL	RESUMEN NARRATIVO	NOMBRE	FÓRMULA	
FIN	Contribuir a proveer el acceso a la alimentación suficiente, diversa y nutritiva a los grupos vulnerados este derecho, mejorando así la calidad de vida y contribuyendo a la disminución de los índices de desnutrición, mediante la implementación de acciones para mitigar su seguridad alimentaria	Variación y porcentual de apoyos otorgados en apoyos otorgados	$\frac{((NAo_t/NAot_{-1})-1)*100}{NAot_{-1}}$ NAo_t = Apoyos otorgados en el año actual NAot_1 = Apoyos otorgados en el año anterior	32.76
PROPOSITO	Las personas en situación de pobreza en el estado de Chihuahua presentan bajos índices de inseguridad alimentaria	Variación porcentual de personas que recibieron apoyos	$\frac{((PAT/PAT_{-1})-1)*100}{PAT_{-1}}$ PAT = Personas apoyadas en el año actual PAT_1 = Personas apoyadas en el año anterior	18.76

GOBIERNO DEL ESTADO DE CHIHUAHUA
Presupuesto de Egresos para el Ejercicio Fiscal 2025
Presupuesto Basado en Resultados
Indicadores Transversales

415 - DESARROLLO INTEGRAL DE LA FAMILIA DEL ESTADO DE CHIHUAHUA

ALINEACIÓN AL PLAN ESTATAL DE DESARROLLO

E102T4 - SALUD, DESARROLLO HUMANO E IDENTIDAD CHIHUAHUA - INCLUSIÓN SOCIAL Y SUJETOS PRIORITARIOS - RESPETO DE LOS DERECHOS HUMANOS

PROGRAMA - 1S005A1 - ALIMENTACIÓN Y DESARROLLO AUTOSUSTENTABLE DE LAS FAMILIAS

DEFINICIÓN	BENEFICIARIOS			
	TIPO	TOTAL	MUJERES	HOMBRES

Realizar acciones a fin de que las personas en el Estado de Chihuahua en Personas situación de vulnerabilidad mejoren su calidad de vida, a través de apoyos y orientación alimentaria, desarrollo de comunidades autogestora, aprovechando sus propios recursos y habilidades.

199,354 100,589 98,765

Indicadores y Recursos Destinados a la Atención de Mujeres

OBJETIVO A MEDIR		DATOS DEL INDICADOR	
NIVEL	RESUMEN NARRATIVO	NOMBRE	FÓRMULA
ACTIVIDAD C0101	Ejecución de equipamiento espacios alimentarios	Porcentaje de acciones de ejecución para el equipamiento de espacios alimentarios	Aeer = Acciones de ejecución de equipamientos realizados Aeep = Acciones de ejecución de equipamientos programados
COMPONENTE C02	Acciones de prevención de malnutrición realizadas	de la Porcentaje de acciones de prevención de la malnutrición	(APMR/APMP) de (APMR/APMP) de *100 malnutrición realizadas APMP = Acciones de prevención de malnutrición programadas
ACTIVIDAD C0201	Implementación de acciones de orientación alimentaria	de acciones de eventos	Er = Eventos realizados Ep = Eventos programados
			110.00 110.00 100.00 62,672.00 62,672.00 100.00 21.00 21.00

GOBIERNO DEL ESTADO DE CHIHUAHUA
Presupuesto de Egresos para el Ejercicio Fiscal 2025
Presupuesto Basado en Resultados
Indicadores Transversales

415 - DESARROLLO INTEGRAL DE LA FAMILIA DEL ESTADO DE CHIHUAHUA

ALINEACIÓN AL PLAN ESTATAL DE DESARROLLO

E102T4 - SALUD, DESARROLLO HUMANO E IDENTIDAD CHIHUAHUA - INCLUSIÓN SOCIAL Y SUJETOS PRIORITARIOS - RESPETO DE LOS DERECHOS HUMANOS

PROGRAMA - 1S005A1 - ALIMENTACIÓN Y DESARROLLO AUTOSUSTENTABLE DE LAS FAMILIAS

DEFINICIÓN	BENEFICIARIOS			
	TIPO	TOTAL	MUJERES	HOMBRES

Realizar acciones a fin de que las personas en el Estado de Chihuahua en Personas situación de vulnerabilidad mejoren su calidad de vida, a través de apoyos y orientación alimentaria, desarrollo de comunidades autogestora, aprovechando sus propios recursos y habilidades.

199,354

100,589

98,765

Indicadores y Recursos Destinados a la Atención de Mujeres

OBJETIVO A MEDIR		DATOS DEL INDICADOR			
NIVEL	RESUMEN NARRATIVO	NOMBRE	FÓRMULA	META	
ACTIVIDAD C0201	Implementación de acciones de orientación alimentaria	Porcentaje de paquetes alimentarios con criterios de calidad nutricia	de (Pacne/Pacnp) *100	12.00	100.00
		Porcentaje de capacitaciones	de (Coar/Coap) *100	1,611.00	100.00
ACTIVIDAD C0202	Entrega de insumos en escuelas de orientación alimentaria	Porcentaje entrega material orientación alimentaria	de (mOae/mOAp) de *100	58,504.00	100.00
			de mOAp = Material orientación alimentaria programado	58,504.00	

GOBIERNO DEL ESTADO DE CHIHUAHUA
Presupuesto de Egresos para el Ejercicio Fiscal 2025
Indicadores Basado en Resultados
Indicadores Transversales

415 - DESARROLLO INTEGRAL DE LA FAMILIA DEL ESTADO DE CHIHUAHUA

ALINEACIÓN AL PLAN ESTATAL DE DESARROLLO

E102T4 - SALUD, DESARROLLO HUMANO E IDENTIDAD CHIHUAHUA - INCLUSIÓN SOCIAL Y SUJETOS PRIORITARIOS - RESPETO DE LOS DERECHOS HUMANOS

PROGRAMA - 1S005A1 - ALIMENTACIÓN Y DESARROLLO AUTOSUSTENTABLE DE LAS FAMILIAS

DEFINICIÓN	BENEFICIARIOS			
	TIPO	TOTAL	MUJERES	HOMBRES

Realizar acciones a fin de que las personas en el Estado de Chihuahua en Personas situación de vulnerabilidad mejoren su calidad de vida, a través de apoyos y orientación alimentaria, desarrollo de comunidades autogestora, aprovechando sus propios recursos y habilidades.

199,354

100,589

98,765

Indicadores y Recursos Destinados a la Atención de Mujeres

OBJETIVO A MEDIR		DATOS DEL INDICADOR		
NIVEL	RESUMEN NARRATIVO	NOMBRE	FÓRMULA	META
COMPONENTE C03	Acciones de atención integral a la desnutrición otorgadas	Porcentaje de acciones de atención integral a la desnutrición de ^{**} 100	AADO = Acciones de atención a la desnutrición otorgadas	249,647.00
			AADP = Acciones de atención a la desnutrición programadas	249,647.00
ACTIVIDAD C0301	Valoración del estado nutricional y capacitación en los Centros Regionales de Nutrición y Albergue Materno	Porcentaje de valoraciones de niñas y niños de ^{**} 100	VNN = Valoraciones a niñas y niños realizadas	5,728.00
			VNNP = Valoraciones a niñas y niños programadas	5,728.00
		Porcentaje de capacitaciones de orientación alimentaria de ^{**} 100	COAR = Capacitaciones de orientación alimentaria realizadas	890.00
			CORP = Capacitaciones de orientación alimentaria programadas	890.00
		Porcentaje de valoraciones a embarazadas de ^{**} 100	VembR = Valoraciones a embarazadas realizadas	1,853.00
			VembP = Valoraciones a embarazadas programadas	1,853.00

GOBIERNO DEL ESTADO DE CHIHUAHUA
Presupuesto de Egresos para el Ejercicio Fiscal 2025
Presupuesto Basado en Resultados
Indicadores Transversales

415 - DESARROLLO INTEGRAL DE LA FAMILIA DEL ESTADO DE CHIHUAHUA

ALINEACIÓN AL PLAN ESTATAL DE DESARROLLO

E102T4 - SALUD, DESARROLLO HUMANO E IDENTIDAD CHIHUAHUA - INCLUSIÓN SOCIAL Y SUJETOS PRIORITARIOS - RESPETO DE LOS DERECHOS HUMANOS

PROGRAMA - 1S005A1 - ALIMENTACIÓN Y DESARROLLO AUTOSUSTENTABLE DE LAS FAMILIAS

DEFINICIÓN	BENEFICIARIOS			
	TIPO	TOTAL	MUJERES	HOMBRES

Realizar acciones a fin de que las personas en el Estado de Chihuahua en Personas situación de vulnerabilidad mejoren su calidad de vida, a través de apoyos y orientación alimentaria, desarrollo de comunidades autogestora, aprovechando sus propios recursos y habilidades.

199,354 100,589 98,765

Indicadores y Recursos Destinados a la Atención de Mujeres

OBJETIVO A MEDIR		DATOS DEL INDICADOR	
NIVEL	RESUMEN NARRATIVO	NOMBRE	FÓRMULA
ACTIVIDAD C0302	Dotación de raciones alimentarias en los Centros Regionales de Nutrición y Albergue Materno	Porcentaje de (Aao/Aap)*100 a acompañantes	Aao = Albergue a acompañantes otorgados Aap = Albergue a acompañantes programados
		Porcentaje de (RAo/RAP)*100 raciones alimentarias en los centros regionales de nutrición y albergue materno	RAo = Raciones alimentarias otorgadas RAP = Raciones alimentarias programadas
		Porcentaje de (aNnr/aNINp) albergue a niñas *100 y niños	aNnr = Albergue a niñas y niños otorgado aNINp = Albergue a niñas y niños programado
			2,818.00 2,818.00
			235,200.00 235,200.00
			699.00 699.00
			100.00 100.00

GOBIERNO DEL ESTADO DE CHIHUAHUA
Presupuesto de Egresos para el Ejercicio Fiscal 2025
Presupuesto Basado en Resultados
Indicadores Transversales

415 - DESARROLLO INTEGRAL DE LA FAMILIA DEL ESTADO DE CHIHUAHUA

ALINEACIÓN AL PLAN ESTATAL DE DESARROLLO

E102T4 - SALUD, DESARROLLO HUMANO E IDENTIDAD CHIHUAHUA - INCLUSIÓN SOCIAL Y SUJETOS PRIORITARIOS - RESPETO DE LOS DERECHOS HUMANOS

PROGRAMA - 1S005A1 - ALIMENTACIÓN Y DESARROLLO AUTOSUSTENTABLE DE LAS FAMILIAS

DEFINICIÓN	BENEFICIARIOS			
	TIPO	TOTAL	MUJERES	HOMBRES

Realizar acciones a fin de que las personas en el Estado de Chihuahua en Personas situación de vulnerabilidad mejoren su calidad de vida, a través de apoyos y orientación alimentaria, desarrollo de comunidades autogestora, aprovechando sus propios recursos y habilidades.

199,354

100,589

98,765

Indicadores y Recursos Destinados a la Atención de Mujeres

OBJETIVO A MEDIR		DATOS DEL INDICADOR			
NIVEL	RESUMEN NARRATIVO	NOMBRE	FÓRMULA	META	
ACTIVIDAD C0302	Dotación de raciones alimentarias en los Centros Regionales de Nutrición y Albergue Materno	Porcentaje de embarazadas a embarazadas	$(AeR/AeP)*100$	$AeR = \text{Albergue a embarazadas otorgado}$ $AeP = \text{Albergue a embarazadas programados}$	1,527.00 1,527.00
ACTIVIDAD C0303	Operación y supervisión en los Centros Regionales de Nutrición y Albergue Materno	Porcentaje de supervisiones a los Centros Regionales de Nutrición y Albergue Materno	$(Sr/Sp)*100$	$Sr = \text{Supervisiones realizadas}$ $Sp = \text{Supervisiones programadas}$	216.00 216.00
		Porcentaje de proyectos en los Centros Regionales de Nutrición y Albergue Materno	$(Ppr/Ppp)*100$	$Ppr = \text{Proyectos realizados en los CERENAM}$ $Ppp = \text{Proyectos programados en los CERENAM}$	1.00 1.00
					100.00

GOBIERNO DEL ESTADO DE CHIHUAHUA
Presupuesto de Egresos para el Ejercicio Fiscal 2025
Presupuesto Basado en Resultados
Indicadores Transversales

415 - DESARROLLO INTEGRAL DE LA FAMILIA DEL ESTADO DE CHIHUAHUA

ALINEACIÓN AL PLAN ESTATAL DE DESARROLLO

E102T4 - SALUD, DESARROLLO HUMANO E IDENTIDAD CHIHUAHUA - INCLUSIÓN SOCIAL Y SUJETOS PRIORITARIOS - RESPETO DE LOS DERECHOS HUMANOS

PROGRAMA - 1S005A1 - ALIMENTACIÓN Y DESARROLLO AUTOSUSTENTABLE DE LAS FAMILIAS

DEFINICIÓN	BENEFICIARIOS			
	TIPO	TOTAL	MUJERES	HOMBRES

Realizar acciones a fin de que las personas en el Estado de Chihuahua en Personas situación de vulnerabilidad mejoren su calidad de vida, a través de apoyos y orientación alimentaria, desarrollo de comunidades autogestora, aprovechando sus propios recursos y habilidades.

TOTAL	199,354	100,589	98,765
-------	---------	---------	--------

Indicadores y Recursos Destinados a la Atención de Mujeres

OBJETIVO A MEDIR		DATOS DEL INDICADOR	
NIVEL	RESUMEN NARRATIVO	NOMBRE	FÓRMULA
ACTIVIDAD C0402	Distribución de paquetes alimentarios a mujeres embarazadas y/o periodo de lactancia	Porcentaje de paquetes alimentarios en paquetes alimentarios a mujeres embarazadas y/o en periodo de lactancia	de (PAmeID/PAme IP)*100
			PAmeID = Paquetes alimentarios mujeres embarazadas o lactancia distribuidos
			PAmeIP = Paquetes alimentarios mujeres embarazadas o lactancia programados
ACTIVIDAD C0411	Operación de programas alimentarios	Porcentaje acciones control y programación a programas alimentarios	de (AcpPAR/AcpPA de p)*100
			AcpPAR = Acciones de control y alimentarios realizados
			AcpPAp = Acciones de control y programación a programas alimentarios programadas
			AacR = Acciones de aseguramiento de calidad realizadas
			AacP = Acciones de aseguramiento de calidad programadas
			804.00
			804.00
			1,174.00
			1,174.00
			100.00
			100.00

GOBIERNO DEL ESTADO DE CHIHUAHUA
Presupuesto de Egresos para el Ejercicio Fiscal 2025
Presupuesto Basado en Resultados
Indicadores Transversales

415 - DESARROLLO INTEGRAL DE LA FAMILIA DEL ESTADO DE CHIHUAHUA

ALINEACIÓN AL PLAN ESTATAL DE DESARROLLO

E102T4 - SALUD, DESARROLLO HUMANO E IDENTIDAD CHIHUAHUA - INCLUSIÓN SOCIAL Y SUJETOS PRIORITARIOS - RESPETO DE LOS DERECHOS HUMANOS

PROGRAMA - 1S005A1 - ALIMENTACIÓN Y DESARROLLO AUTOSUSTENTABLE DE LAS FAMILIAS

DEFINICIÓN	BENEFICIARIOS		
	TIPO	TOTAL	MUJERES

Realizar acciones a fin de que las personas en el Estado de Chihuahua en Personas situación de vulnerabilidad mejoren su calidad de vida, a través de apoyos y orientación alimentaria, desarrollo de comunidades autogestora, aprovechando sus propios recursos y habilidades.		199,354	100,589	98,765
---	--	---------	---------	--------

Indicadores y Recursos Destinados a la Atención de Mujeres

OBJETIVO A MEDIR		DATOS DEL INDICADOR			
NIVEL	RESUMEN NARRATIVO	NOMBRE	FÓRMULA	META	
ACTIVIDAD C0411	Operación de programas alimentarios	Porcentaje de supervisiones a programas alimentarios	de (SpaR/SpaP) a $\times 100$	700.00	100.00
		programas alimentarios	SpaR = Supervisiones a programas alimentarios realizadas	700.00	
			SpaP = Supervisiones a programas alimentarios programadas		

GOBIERNO DEL ESTADO DE CHIHUAHUA
Presupuesto de Egresos para el Ejercicio Fiscal 2025
Presupuesto Basado en Resultados
Indicadores Transversales

415 - DESARROLLO INTEGRAL DE LA FAMILIA DEL ESTADO DE CHIHUAHUA

ALINEACIÓN AL PLAN ESTATAL DE DESARROLLO

E102T4 - SALUD, DESARROLLO HUMANO E IDENTIDAD CHIHUAHUA - INCLUSIÓN SOCIAL Y SUJETOS PRIORITARIOS - RESPETO DE LOS DERECHOS HUMANOS

PROGRAMA - 2E092C1 - ATENCIÓN INTEGRAL PARA LA PROTECCIÓN Y RESTITUCIÓN DE DERECHOS

DEFINICIÓN	BENEFICIARIOS		
	TIPO	TOTAL	MUJERES

Proteger y procurar la restitución integral de los derechos que hayan sido vulnerados de las niñas, niños y adolescentes, así como personas en situación de vulnerabilidad. Mediante la determinación, coordinación y seguimiento de medidas de protección especial, así como actividades encaminadas a fomentar una cultura de atención y protección honesta, responsable y total, en beneficio de los derechos humanos de los usuarios.	Niñas, niños, adolescentes y adultos en situación vulnerable	21,294	12,143	9,151
---	--	--------	--------	-------

Indicadores y Recursos Destinados a la Atención de Mujeres

OBJETIVO A MEDIR		DATOS DEL INDICADOR			
NIVEL	RESUMEN NARRATIVO	NOMBRE	FÓRMULA	META	
FIN	Contribuir a proteger y procurar la restitución integral de los derechos que hayan sido vulnerados de niñas, niños y adolescentes con discapacidad, tutelados y mediante una integral y que estén dentro del DIF Estatal, sociedad en la cual todos los derechos garantizados	de la población de personas estado de vulnerabilidad social beneficiada a través del programa de asistencia social	de ANNABP/ANN la AVS)*100 en de mayores vulnerabilidad sociales beneficiada a través del programa de asistencia social	ANNABP = Apoyos a Niñas, niños y adolescentes beneficiados por el programa ANNAVS = Apoyos a Niñas, niños y adolescentes en vulnerabilidad social	100.00 780,155.00 780,155.00

GOBIERNO DEL ESTADO DE CHIHUAHUA
Presupuesto de Egresos para el Ejercicio Fiscal 2025
Presupuesto Basado en Resultados
Indicadores Transversales

415 - DESARROLLO INTEGRAL DE LA FAMILIA DEL ESTADO DE CHIHUAHUA

ALINEACIÓN AL PLAN ESTATAL DE DESARROLLO

E102T4 - SALUD, DESARROLLO HUMANO E IDENTIDAD CHIHUAHUA - INCLUSIÓN SOCIAL Y SUJETOS PRIORITARIOS - RESPETO DE LOS DERECHOS HUMANOS

PROGRAMA - 2E092C1 - ATENCIÓN INTEGRAL PARA LA PROTECCIÓN Y RESTITUCIÓN DE DERECHOS

DEFINICIÓN	BENEFICIARIOS		
	TIPO	TOTAL	MUJERES

Proteger y procurar la restitución integral de los derechos que hayan sido vulnerados de las niñas, niños y adolescentes, así como personas en situación de vulnerabilidad. Mediante la determinación, coordinación y seguimiento de medidas de protección especial, así como actividades encaminadas a fomentar una cultura de atención y protección honesta, responsable y total, en beneficio de los derechos humanos de los usuarios.	Niñas, niños, adolescentes y adultos en situación vulnerable	21,294	12,143	9,151
---	--	--------	--------	-------

Indicadores y Recursos Destinados a la Atención de Mujeres

OBJETIVO A MEDIR		DATOS DEL INDICADOR			
NIVEL	RESUMEN NARRATIVO	NOMBRE	FÓRMULA	META	
PROPOSITO	Las niñas, niños, adolescentes y personas en situación de vulnerabilidad tienen integral para la restitución de derechos	Porcentaje de Niñas, niños, adolescentes y personas en situación de vulnerabilidad atendidos	$\frac{NNAPSVA}{(NNAPSVA/NN\text{ niños, APSV}) * 100}$	21,294.00	1.32
COMPONENTE C04	Acciones de asistencia en el Centro de Justicia para las otorgadas	Porcentaje de acciones de asistencia en el Centro de Justicia para las Mujeres	$\frac{AAR}{AAP} * 100$	2,139.00	100.00

GOBIERNO DEL ESTADO DE CHIHUAHUA
Presupuesto de Egresos para el Ejercicio Fiscal 2025
Presupuesto Basado en Resultados
Indicadores Transversales

415 - DESARROLLO INTEGRAL DE LA FAMILIA DEL ESTADO DE CHIHUAHUA

ALINEACIÓN AL PLAN ESTATAL DE DESARROLLO

E102T4 - SALUD, DESARROLLO HUMANO E IDENTIDAD CHIHUAHUA - INCLUSIÓN SOCIAL Y SUJETOS PRIORITARIOS - RESPETO DE LOS DERECHOS HUMANOS

PROGRAMA - 2E092C1 - ATENCIÓN INTEGRAL PARA LA PROTECCIÓN Y RESTITUCIÓN DE DERECHOS

DEFINICIÓN	BENEFICIARIOS		
	TIPO	TOTAL	MUJERES

Proteger y procurar la restitución integral de los derechos que hayan sido vulnerados de las niñas, niños y adolescentes, así como personas en situación de vulnerabilidad. Mediante la determinación, coordinación y seguimiento de medidas de protección especial, así como actividades encaminadas a fomentar una cultura de atención y protección honesta, responsable y total, en beneficio de los derechos humanos de los usuarios.	Niñas, niños, adolescentes y adultos en situación vulnerable	21,294	12,143	9,151
---	--	--------	--------	-------

Indicadores y Recursos Destinados a la Atención de Mujeres

OBJETIVO A MEDIR		DATOS DEL INDICADOR			
NIVEL	RESUMEN NARRATIVO	NOMBRE	FÓRMULA	META	
ACTIVIDAD C0401	Atención psicológica en el Centro de Justicia para las Mujeres (CEJUM)	Porcentaje de atenciones psicológicas en el Centro de Justicia para las Mujeres	de (ApR/ApP)*100 realizadas ApP = Atenciones psicológicas programadas	1,320.00 1,320.00	100.00

GOBIERNO DEL ESTADO DE CHIHUAHUA
Presupuesto de Egresos para el Ejercicio Fiscal 2025
Presupuesto Basado en Resultados
Indicadores Transversales

416 - INSTITUTO CHIHUAHUENSE DE LAS MUJERES

ALINEACIÓN AL PLAN ESTATAL DE DESARROLLO

E102T3 - SALUD, DESARROLLO HUMANO E IDENTIDAD CHIHUAHUA - INCLUSIÓN SOCIAL Y SUJETOS PRIORITARIOS - IGUALDAD Y EQUIDAD DE GÉNERO

PROGRAMA - 1S048A1 - APOYO A FAMILIARES DE VICTIMAS DE FEMINICIDIO

DEFINICIÓN	BENEFICIARIOS		
	TIPO	TOTAL	HOMBRES

Favorecer a familiares de víctimas de feminicidio para impulsar y contribuir a que Familias continúen con su plan de vida, a través de apoyos económicos para la compra de útiles y uniformes escolares para contribuir a mejorar su calidad de vida.

110 0 0

Indicadores y Recursos Destinados a la Atención de Mujeres

OBJETIVO A MEDIR		DATOS DEL INDICADOR	
NIVEL	RESUMEN NARRATIVO	NOMBRE	FÓRMULA
FIN	Contribuir al desarrollo integral de las mujeres en condiciones de vulnerabilidad mediante la entrega de apoyos económicos a familiares de víctimas de feminicidio	Tasa de variación de de apoyos económicos a familias víctimas del feminicidio en el año actual	$AEOFVFa / AE OFV Fant - 1$
		de de apoyoos económicos a familias víctimas de feminicidio	$AEOFV Fant = Apoyos económicos otorgados a familias víctimas del feminicidio en el año anterior$
ACTIVIDAD C0102	Revisión de expedientes para ingreso al programa	de expedientes revisados	$ER = Expedientes revisados / EVR = Expedientes de víctimas recibidos$
		110.00	110.00
		2,780.00	2,480.00
			12.10
			100.00

GOBIERNO DEL ESTADO DE CHIHUAHUA
Presupuesto de Egresos para el Ejercicio Fiscal 2025
Presupuesto Basado en Resultados
Indicadores Transversales

416 - INSTITUTO CHIHUAHUENSE DE LAS MUJERES

ALINEACIÓN AL PLAN ESTATAL DE DESARROLLO

E102T3 - SALUD, DESARROLLO HUMANO E IDENTIDAD CHIHUAHUA - INCLUSIÓN SOCIAL Y SUJETOS PRIORITARIOS - IGUALDAD Y EQUIDAD DE GÉNERO

PROGRAMA - 2E037C1 - PREVENCIÓN Y ATENCIÓN DE MUJERES EN SITUACIÓN DE VIOLENCIA

DEFINICIÓN	BENEFICIARIOS		
	TIPO	TOTAL	MUJERES

Operar centros de atención interdisciplinarios para mujeres que viven violencia, así como realizar proyectos, servicios educativos y campañas de prevención de la violencia contra las mujeres.

Mujeres del Estado 20,000

20,000

0

Indicadores y Recursos Destinados a la Atención de Mujeres

OBJETIVO A MEDIR		DATOS DEL INDICADOR			
NIVEL	RESUMEN NARRATIVO	NOMBRE	FÓRMULA	META	
FIN	Contribuir al desarrollo integral de las mujeres en condiciones de vulnerabilidad mediante una atención de calidad a través de los centros de atención a la violencia contra las mujeres	Variación de porcentual anual de las atenciones brindadas	$((ABAA/AB2An - 1) * 100)$	$ABAA = \text{Atenciones brindadas en el año actual}$ $AB2An = \text{Atenciones brindadas en el año anterior}$	25.00
PROPOSITO	Las mujeres que han sufrido violencia cuentan con mayores opciones para recibir una atención de calidad	Variación porcentual de las mujeres atendidas	$((MAEa/MAEA - 1) * 100)$	$MAEa = \text{Mujeres atendidas en el ejercicio actual}$ $MAEA = \text{Mujeres atendidas en el ejercicio anterior}$	25.00
COMPONENTE C01	Talleres de capacitación abierta en prevención contra las mujeres implementada	Porcentaje de talleres impartidos	$(TI/TP) * 100$	$TI = \text{Talleres impartidos}$ $TP = \text{Talleres programados}$	100.00
ACTIVIDAD C0103	Vinculación con organizaciones públicas y/o privadas	Porcentaje de vinculaciones realizadas	$(VR/VP) * 100$	$VR = \text{Vinculaciones realizadas}$ $VP = \text{Vinculaciones programadas}$	100.00

GOBIERNO DEL ESTADO DE CHIHUAHUA
Presupuesto de Egresos para el Ejercicio Fiscal 2025
Presupuesto Basado en Resultados
Indicadores Transversales

416 - INSTITUTO CHIHUAHUENSE DE LAS MUJERES

ALINEACIÓN AL PLAN ESTATAL DE DESARROLLO

E102T3 - SALUD, DESARROLLO HUMANO E IDENTIDAD CHIHUAHUA - INCLUSIÓN SOCIAL Y SUJETOS PRIORITARIOS - IGUALDAD Y EQUIDAD DE GÉNERO

PROGRAMA - 2E037C1 - PREVENCIÓN Y ATENCIÓN DE MUJERES EN SITUACIÓN DE VIOLENCIA

DEFINICIÓN	BENEFICIARIOS			
	TIPO	TOTAL	MUJERES	HOMBRES
		20,000	20,000	0

Operar centros de atención interdisciplinarios para mujeres que viven violencia, así como realizar proyectos, servicios educativos y campañas de prevención de la violencia contra las mujeres.

Indicadores y Recursos Destinados a la Atención de Mujeres

OBJETIVO A MEDIR		DATOS DEL INDICADOR		
NIVEL	RESUMEN NARRATIVO	NOMBRE	FÓRMULA	META
COMPONENTE C02	Atenciones brindadas a mujeres víctimas de violencia	Porcentaje atenciones brindadas	$AB = \text{Atenciones brindadas}$ $AP = \text{Atenciones programadas}$	100.00 14,000.00
ACTIVIDAD C0201	Capacitación al personal del Instituto Chihuahuense de las Mujeres que se encuentra encargado de brindar atención a mujeres víctimas de violencia	Porcentaje de capacitaciones brindadas	$CB = \text{Capacitaciones brindadas}$ $CP = \text{Capacitaciones programadas}$	100.00 5.00 5.00
COMPONENTE C03	Canalizaciones a mujeres víctimas de violencia del sector manufacturero realizadas	Porcentaje de canalizaciones realizadas	$CR = \text{Canalizaciones realizadas}$ $CP = \text{Canalizaciones programadas}$	100.00 70.00 70.00
ACTIVIDAD C0302	Impartición de pláticas de prevención de la violencia contra las mujeres personal del sector manufacturero	Porcentaje de pláticas impartidas	$PI = \text{Pláticas impartidas}$ $PP = \text{Pláticas programadas}$	100.00 60.00 60.00

GOBIERNO DEL ESTADO DE CHIHUAHUA
Presupuesto de Egresos para el Ejercicio Fiscal 2025
Presupuesto Basado en Resultados
Indicadores Transversales

416 - INSTITUTO CHIHUAHUENSE DE LAS MUJERES

ALINEACIÓN AL PLAN ESTATAL DE DESARROLLO

E102T3 - SALUD, DESARROLLO HUMANO E IDENTIDAD CHIHUAHUA - INCLUSIÓN SOCIAL Y SUJETOS PRIORITARIOS - IGUALDAD Y EQUIDAD DE GÉNERO

PROGRAMA - 2E037C1 - PREVENCIÓN Y ATENCIÓN DE MUJERES EN SITUACIÓN DE VIOLENCIA

DEFINICIÓN	BENEFICIARIOS		
	TIPO	TOTAL	MUJERES

Operar centros de atención interdisciplinarios para mujeres que viven violencia, así como realizar proyectos, servicios educativos y campañas de prevención de la violencia contra las mujeres.

Mujeres del Estado 20,000 20,000 0

Indicadores y Recursos Destinados a la Atención de Mujeres

OBJETIVO A MEDIR		DATOS DEL INDICADOR		
NIVEL	RESUMEN NARRATIVO	NOMBRE	FÓRMULA	META
COMPONENTE C04	Puntos Naranja para la atención de mujeres en situación de violencia establecidos	Porcentaje de puntos naranja establecidos	$\frac{PNE}{PNP} \times 100$	100.00
ACTIVIDAD C0402	Capacitación a personal de empresas e instancias municipales en el funcionamiento de los Puntos Naranja	de las Porcentaje de capacitaciones brindadas	$\frac{CB}{CP} \times 100$	100.00
COMPONENTE C05	Tarjetas Juntas Podemos entregadas	Ahorrar Porcentaje tarjetas entregadas	$\frac{TE}{TP} \times 100$	100.00
ACTIVIDAD C0501	Realización de empresas para brindar apoyo a economía de las mujeres	de convenios con empresas para brindar apoyo a la economía de las mujeres	$\frac{CR}{CP} \times 100$	100.00

GOBIERNO DEL ESTADO DE CHIHUAHUA
Presupuesto de Egresos para el Ejercicio Fiscal 2025
Presupuesto Basado en Resultados
Indicadores Transversales

416 - INSTITUTO CHIHUAHUENSE DE LAS MUJERES

ALINEACIÓN AL PLAN ESTATAL DE DESARROLLO

E102T3 - SALUD, DESARROLLO HUMANO E IDENTIDAD CHIHUAHUA - INCLUSIÓN SOCIAL Y SUJETOS PRIORITARIOS - IGUALDAD Y EQUIDAD DE GÉNERO

PROGRAMA - 2P016L2 - INSTITUCIONALIZACIÓN DE LA PERSPECTIVA DE GÉNERO EN LA ADMINISTRACIÓN PÚBLICA

DEFINICIÓN	BENEFICIARIOS		
	TIPO	TOTAL	MUJERES

Proporcionar capacitación y acompañamiento a la dependencias gubernamentales Dependencias para que incorporen la perspectiva de género en todas sus acciones para favorecer la igualdad entre mujeres y hombres. 86 0 0

Indicadores y Recursos Destinados a la Atención de Mujeres

OBJETIVO A MEDIR		DATOS DEL INDICADOR			
NIVEL	RESUMEN NARRATIVO	NOMBRE	FÓRMULA	META	
ACTIVIDAD C0103	Impartición de asesorías para la incorporación de la perspectiva de género	la Porcentaje de asesorías brindadas	$(AB/AP)*100$ AB = Asesorías brindadas AP = Asesorías programadas	65.00 65.00	100.00
ACTIVIDAD C0202	Capacitación al personal de oficinas centrales	Porcentaje de las capacitaciones brindadas	$(CB/CP)*100$ CB = Capacitaciones brindadas CP = Capacitaciones programadas	4.00 4.00	100.00

GOBIERNO DEL ESTADO DE CHIHUAHUA
Presupuesto de Egresos para el Ejercicio Fiscal 2025
Presupuesto Basado en Resultados
Indicadores Transversales

426 - INSTITUTO CHIHUAHUENSE DE LA JUVENTUD

ALINEACIÓN AL PLAN ESTATAL DE DESARROLLO

E103T1 - SALUD, DESARROLLO HUMANO E IDENTIDAD CHIHUAHUA - JUVENTUD - PARTICIPACIÓN CIUDADANA

PROGRAMA - 1S022A1 - IMPULSANDO JUVENTUDES

DEFINICIÓN	BENEFICIARIOS		
	TIPO	TOTAL	HOMBRES

Entrega de becas y ayudas económicas y en especie a jóvenes de entre 12 y 29 Jóvenes años, destinadas a apoyar sus necesidades y proyectos personales, educativos o profesionales, y fomentar el desarrollo integral de los jóvenes chihuahuenses.	10,914	6,420	4,494
--	--------	-------	-------

Indicadores y Recursos Destinados a la Atención de Mujeres

OBJETIVO A MEDIR		DATOS DEL INDICADOR	
NIVEL	RESUMEN NARRATIVO	NOMBRE	FÓRMULA
ACTIVIDAD C0202	Aprobación de proyectos recibidos	Porcentaje proyectos aprobados	PA = Proyectos Aprobados
			PP = Proyectos Programados
			META
			100.00
			2,556.00
			2,556.00

GOBIERNO DEL ESTADO DE CHIHUAHUA
Presupuesto de Egresos para el Ejercicio Fiscal 2025
Presupuesto Basado en Resultados
Indicadores Transversales

447 - CENTRO DE CONCILIACIÓN LABORAL DEL ESTADO DE CHIHUAHUA

ALINEACIÓN AL PLAN ESTATAL DE DESARROLLO

E210T4 - CRECIMIENTO ECONÓMICO, INNOVADOR Y COMPETITIVO - JUSTICIA LABORAL - RESPETO DE LOS DERECHOS HUMANOS

PROGRAMA - 2E233C1 - OPERACIÓN DEL CENTRO DE CONCILIACIÓN LABORAL DEL ESTADO DE CHIHUAHUA

DEFINICIÓN	BENEFICIARIOS		
	TIPO	TOTAL	HOMBRES

Proporcionar el servicio público de conciliación laboral para la resolución de Población conflictos entre personas trabajadoras y empleadoras del Estado de Chihuahua en asuntos del orden local así como en el fortalecimiento del Centro.	89,001	35,689	53,312
---	--------	--------	--------

Indicadores y Recursos Destinados a la Atención de Mujeres

OBJETIVO A MEDIR		DATOS DEL INDICADOR	
NIVEL	RESUMEN NARRATIVO	NOMBRE	FÓRMULA
ACTIVIDAD C0202	Celebración de convenios de colaboración entre el Centro de Conciliación Laboral con los sectores educativo, empresarial y de gobierno.	de Porcentaje de convenios de colaboración con los sectores educativos, empresariales y de gobierno.	de (CCCSEEG/CC de PSEEG)*100
		los diversos sectores.	5.00
		CCPSEEG = Convenios de colaboración programados con los sectores educativo, empresarial y de gobierno.	5.00
			META 100.00

GOBIERNO DEL ESTADO DE CHIHUAHUA
Presupuesto de Egresos para el Ejercicio Fiscal 2025
Presupuesto Basado en Resultados
Indicadores Transversales

702 - INSTITUTO ESTATAL ELECTORAL

ALINEACIÓN AL PLAN ESTATAL DE DESARROLLO

E502T1 - BUEN GOBIERNO, CERCAÑO Y CON INSTITUCIONES SOLIDAS - BUEN GOBIERNO, TRANSPARENCIA Y PARTICIPACIÓN CIUDADANA - PARTICIPACIÓN CIUDADANA

PROGRAMA - 2R005L4 - ORGANIZACIÓN DE PROCESOS DE CONSULTAS PÚBLICAS CON PARTICIPACIÓN CIUDADANA

DEFINICIÓN	BENEFICIARIOS		
	TIPO	MUJERES	HOMBRES

	TOTAL	856,960	846,270
--	-------	---------	---------

Realizar acciones orientadas al fortalecimiento de la cultura cívica de la población del estado de Chihuahua, garantizando el ejercicio de los derechos electorales y de participación ciudadana, a través de la organización y vigilancia de los procesos de consulta pública, la promoción permanente de valores cívico-electoral y de respecto a los derechos humanos, así como con la atención institucional a las denuncias a violaciones a los derechos y procesos políticos electorales.

Indicadores y Recursos Destinados a la Atención de Mujeres

OBJETIVO A MEDIR		DATOS DEL INDICADOR	
NIVEL	RESUMEN NARRATIVO	NOMBRE	FÓRMULA
ACTIVIDAD C0501	Capacitación en igualdad, derechos humanos y discriminación	Porcentaje de no eventos de capacitación en materia de género realizados	ECGR = Eventos de capacitación en materia de género y derechos humanos realizadas
		de *100	51.00
		de materia de género realizadas	51.00
		de ECGRP = Eventos de capacitación en materia de género y derechos humanos programadas	100.00

GOBIERNO DEL ESTADO DE CHIHUAHUA
Presupuesto de Egresos para el Ejercicio Fiscal 2025
Presupuesto Basado en Resultados
Indicadores Transversales

702 - INSTITUTO ESTATAL ELECTORAL

ALINEACIÓN AL PLAN ESTATAL DE DESARROLLO

E502T1 - BUEN GOBIERNO, CERCAÑO Y CON INSTITUCIONES SOLIDAS - BUEN GOBIERNO, TRANSPARENCIA Y PARTICIPACIÓN CIUDADANA - PARTICIPACIÓN CIUDADANA

PROGRAMA - 2R005L4 - ORGANIZACIÓN DE PROCESOS DE CONSULTAS PÚBLICAS CON PARTICIPACIÓN CIUDADANA

DEFINICIÓN	BENEFICIARIOS		
	TIPO	TOTAL	MUJERES

		1,703,230	856,960	846,270
--	--	-----------	---------	---------

Realizar acciones orientadas al fortalecimiento de la cultura cívica de la población del estado de Chihuahua, garantizando el ejercicio de los derechos políticos-electorales y de participación ciudadana, a través de la organización, dirección y vigilancia de los procesos de consulta pública, la promoción permanentemente de valores cívico-electoral y de respecto a los derechos humanos, así como con la atención institucional a las denuncias a violaciones a los derechos y procesos políticos electorales.

Indicadores y Recursos Destinados a la Atención de Mujeres

OBJETIVO A MEDIR		DATOS DEL INDICADOR			
NIVEL	RESUMEN NARRATIVO	NOMBRE	FÓRMULA	META	
ACTIVIDAD C0502	Ejecución de acciones de atención política a mujeres en razón de género y grupos vulnerados en sus derechos humanos	Porcentaje de servicios de atención a mujeres y grupos vulnerados en sus derechos humanos	SACVPR/SAACVPE)*100	186.00	100.00

SACVPR = Servicios de atención a casos de violencia política contra mujeres en razón de género y grupos vulnerados en sus derechos humanos proporcionados
SAACVPE = Servicios de atención a casos de violencia política contra mujeres en razón de género y grupos vulnerados en sus derechos humanos estimados a proporcionar

**PRESUPUESTO DE
EGRESOS**

EJERCICIO FISCAL 2025

**PERSONAS DE
LOS PUEBLOS
INDÍGENAS**



**GOBIERNO
DEL ESTADO**

GOBIERNO DEL ESTADO DE CHIHUAHUA

PRESUPUESTO DE EGRESOS 2025

Presupuesto Basado en Resultados

Indicadores y Recursos Destinados a la Atención de Personas Indígenas

ENTE PÚBLICO		PROGRAMAS P _b R	INDICADORES	IMPORTE
PODER EJECUTIVO		12	127	136,037,430
107 SECRETARÍA DE EDUCACIÓN Y DEPORTE		2	2	8,865,000
1S001A1 PROGRAMA ESTATAL DE BECAS Y APOYOS EDUCATIVOS			1	3,870,000
1S063A1 APOYOS ESCOLARES PARA EDUCACIÓN BÁSICA			1	4,995,000
109 SECRETARÍA DE CULTURA		1	1	100,000
1S012A1 PROGRAMA DE APOYOS A LA CULTURA			1	100,000
130 SECRETARÍA DE PUEBLOS Y COMUNIDADES INDÍGENAS		9	124	127,072,430
1S034A1 PROGRAMA INTEGRAL PARA LA PRODUCCIÓN AGROPECUARIA			29	60,405,647
1S035A1 ASISTENCIA SOCIAL PARA LA POBLACIÓN INDÍGENA			19	10,998,200
1S055A1 INFRAESTRUCTURA SOCIAL A LA POBLACIÓN INDÍGENA			6	9,060,000
1S056A1 INCENTIVOS ECONÓMICOS A ESTUDIANTES INDÍGENAS PARA SU PROFESIONALIZACIÓN			19	13,499,200
1S057A1 JUNTOS POR NUESTRA IDENTIDAD			5	5,636,550
2E200C1 ESTRATEGIA SOLIDARIA DE ALIMENTACIÓN NUTRITIVA, EN ESCUELAS CON POBLACIÓN INDÍGENA			12	6,295,025
2E215C1 FOMENTO AL RESPETO DE LOS DERECHOS INDÍGENAS			16	3,091,780
2E218C1 DESARROLLO ECONÓMICO PARA LA POBLACIÓN INDÍGENA			8	1,552,733
3M052L1 GESTIÓN ADMINISTRATIVA Y OPERACIÓN			10	16,533,295
ORGANISMOS DESCENTRALIZADOS		10	45	879,233,670
401 SERVICIOS EDUCATIVOS DEL ESTADO DE CHIHUAHUA		3	12	751,168,754
1S062A1 SERVICIOS DE APOYOS PARA EL ACCESO Y PERMANENCIA EN EDUCACIÓN BÁSICA Y NORMAL			2	45,813,748
2E206C1 COBERTURA EN EDUCACIÓN BÁSICA INCLUSIVA			7	705,295,006
2E209C1 GESTIÓN PARA LA EDUCACIÓN BÁSICA, NORMAL Y POSGRADO			3	60,000
414 INSTITUTO CHIHUAHUENSE DE SALUD		1	2	20,000,000
2E021C1 ATENCIÓN MÉDICA ICHISAL			2	20,000,000
415 DESARROLLO INTEGRAL DE LA FAMILIA DEL ESTADO DE CHIHUAHUA		6	31	108,064,916
1S005A1 ALIMENTACIÓN Y DESARROLLO AUTOSUSTENTABLE DE LAS FAMILIAS			10	73,100,600
1S042A1 REHABILITACIÓN INTEGRAL FÍSICA Y APOYOS FUNCIONALES			11	7,946,780
1S045A1 GESTIÓN SOCIAL Y ATENCIÓN A LA CIUDADANÍA			4	14,014,476
2E092C1 ATENCIÓN INTEGRAL PARA LA PROTECCIÓN Y RESTITUCIÓN DE DERECHOS			1	10,609,150
2E093C1 ESPARCIMIENTO PARA EL DESARROLLO FAMILIAR			2	2,393,907
2P036L1 GESTIÓN INSTITUCIONAL DIF			3	3

GOBIERNO DEL ESTADO DE CHIHUAHUA

PRESUPUESTO DE EGRESOS 2025

Presupuesto Basado en Resultados

Indicadores y Recursos Destinados a la Atención de Personas Indígenas

ENTE PÚBLICO				
	PROGRAMAS Pbr	INDICADORES	IMPORTE	
ÓRGANOS AUTÓNOMOS	2	5	7,004,474	
704 INSTITUTO CHIHUAHUENSE PARA LA TRANSPARENCIA Y ACCESO A LA INFORMACIÓN PÚBLICA	2	5	7,004,474	
2E013C1 GARANTÍA DE LOS DERECHOS DE ACCESO A LA INFORMACIÓN PÚBLICA Y DE PROTECCIÓN DE DATOS PERSONALES		1	33,988	
2F039C1 DIFUSIÓN Y PROMOCIÓN DE LA ACTIVIDAD DE GOBIERNO		4	6,970,486	
TOTAL GENERAL	24	177	1,022,275,574	

GOBIERNO DEL ESTADO DE CHIHUAHUA
Presupuesto de Egresos para el Ejercicio Fiscal 2025
Presupuesto Basado en Resultados
Indicadores Transversales

107 - SECRETARÍA DE EDUCACIÓN Y DEPORTE

ALINEACIÓN AL PLAN ESTATAL DE DESARROLLO

E104T4 - SALUD, DESARROLLO HUMANO E IDENTIDAD CHIHUAHUA - EDUCACIÓN - RESPETO DE LOS DERECHOS HUMANOS

PROGRAMA - 1S001A1 - PROGRAMA ESTATAL DE BECAS Y APOYOS EDUCATIVOS

DEFINICIÓN	BENEFICIARIOS			
	TIPO	TOTAL	MUJERES	HOMBRES

Apoyos económicos para estudiantes de educación básica, media superior y Estudiantes superior en situación vulnerable inscritos en escuelas públicas para garantizar su permanencia dentro del sistema educativo estatal y para su formación integral promoviendo la equidad de oportunidades educativas.

	24,892	13,383	11,509
--	--------	--------	--------

Indicadores y Recursos Destinados a la Atención de Personas Indígenas

OBJETIVO A MEDIR		DATOS DEL INDICADOR	
NIVEL	RESUMEN NARRATIVO	NOMBRE	FÓRMULA
ACTIVIDAD C0104	Realización de trámite de pago para apoyos económicos	Porcentaje de trámites de pago para para apoyos económicos aprobados	TPAE_A/TPAE de TP AE_A = Trámites de pago para apoyos económicos aprobados
		TPAE_P = Trámites de pago para apoyos económicos presentados	38.00
			38.00
			META 100.00

GOBIERNO DEL ESTADO DE CHIHUAHUA
Presupuesto de Egresos para el Ejercicio Fiscal 2025
Presupuesto Basado en Resultados
Indicadores Transversales

107 - SECRETARÍA DE EDUCACIÓN Y DEPORTE

ALINEACIÓN AL PLAN ESTATAL DE DESARROLLO

E104T4 - SALUD, DESARROLLO HUMANO E IDENTIDAD CHIHUAHUA - EDUCACIÓN - RESPETO DE LOS DERECHOS HUMANOS

PROGRAMA - 1S063A1 - APOYOS ESCOLARES PARA EDUCACIÓN BÁSICA

DEFINICIÓN	BENEFICIARIOS		
	TIPO	TOTAL	MUJERES

Apoyos escolares para estudiantes de educación básica inscritos en escuelas Estudiantes
públicas para garantizar su permanencia dentro del sistema educativo estatal y
para su formación integral promoviendo la equidad de oportunidades educativas. 399,716 202,256 197,460

Indicadores y Recursos Destinados a la Atención de Personas Indígenas

OBJETIVO A MEDIR		DATOS DEL INDICADOR			
NIVEL	RESUMEN NARRATIVO	NOMBRE	FÓRMULA	META	
C0101	Selección de escuelas de educación básica beneficiadas	Porcentaje de (EEBB/EEB) escuelas de *100 educación básica beneficiadas	EEBB = Escuelas de Educación Básica Beneficiadas EEB = Escuelas de Educación Básica	500.00 5,151.00	9.71

GOBIERNO DEL ESTADO DE CHIHUAHUA
Presupuesto de Egresos para el Ejercicio Fiscal 2025
Presupuesto Basado en Resultados
Indicadores Transversales

109 - SECRETARÍA DE CULTURA

ALINEACIÓN AL PLAN ESTATAL DE DESARROLLO

E106T4 - SALUD, DESARROLLO HUMANO E IDENTIDAD CHIHUAHUA - ARTE Y CULTURA - RESPETO DE LOS DERECHOS HUMANOS

PROGRAMA - 1S012A1 - PROGRAMA DE APOYOS A LA CULTURA

DEFINICIÓN	BENEFICIARIOS		
	TIPO	TOTAL	HOMBRES

Apoyos económicos y en especie a la comunidad artística y cultural para impulsar Artistas y creadores del estado de Chihuahua	400	204	196
---	-----	-----	-----

Indicadores y Recursos Destinados a la Atención de Personas Indígenas

OBJETIVO A MEDIR		DATOS DEL INDICADOR	
NIVEL	RESUMEN NARRATIVO	NOMBRE	FÓRMULA
ACTIVIDAD C0101	Emisión de convocatorias para otorgar apoyos, premios y estímulos culturales	Porcentaje convocatorias emitidas	$(CE/CPE)*100$
		convocatorias emitidas	CE = Convocatorias emitidas a emitir
			9.00
			9.00
			100.00
			META

GOBIERNO DEL ESTADO DE CHIHUAHUA
Presupuesto de Egresos para el Ejercicio Fiscal 2025
Presupuesto Basado en Resultados
Indicadores Transversales

130 - SECRETARÍA DE PUEBLOS Y COMUNIDADES INDÍGENAS

ALINEACIÓN AL PLAN ESTATAL DE DESARROLLO

E102T4 - SALUD, DESARROLLO HUMANO E IDENTIDAD CHIHUAHUA - INCLUSIÓN SOCIAL Y SUJETOS PRIORITARIOS - RESPETO DE LOS DERECHOS HUMANOS

PROGRAMA - 1S034A1 - PROGRAMA INTEGRAL PARA LA PRODUCCIÓN AGROPECUARIA

DEFINICIÓN	BENEFICIARIOS			
	TIPO	TOTAL	MUJERES	HOMBRES

Propiciar un enfoque de aliento a la producción agropecuaria y el cuidado del medio ambiente, mediante apoyos y desarrollo de capacidades que contribuyan al acceso al alimento seguro y nutritivo para satisfacer las necesidades alimenticias y preferencias culturales de los pueblos y comunidades indígenas.		26,586	13,558	13,028
---	--	--------	--------	--------

Indicadores y Recursos Destinados a la Atención de Personas Indígenas

OBJETIVO A MEDIR		DATOS DEL INDICADOR	
NIVEL	RESUMEN NARRATIVO	NOMBRE	FÓRMULA
FIN	Contribuir al desarrollo integral de las personas en condiciones de vulnerabilidad, incrementar la producción de alimentos y conservación de recursos naturales, así como al desarrollo de capacidades en beneficio de pueblos y comunidades indígenas.	Variación de Porcentual de toneladas de producción de alimento cosechadas con la intervención del programa	$\frac{(TC_1/TC_{-1})-1}{TC_{-1}} \times 100$ TC ₁ = Toneladas cosechadas en el año actual TC ₋₁ = Toneladas cosechadas en el año anterior
			2,965.00
			2,964.00
			0.03
		Variación porcentual de semanas de disponibilidad de maíz para consumo con la intervención del programa	$\frac{((SDt/SDt_{-1})-1)}{SDt_{-1}} \times 100$ SDt = Semanas de disponibilidad en el año actual SDt ₋₁ = Semanas de disponibilidad del año anterior
			28.00
			27.00
			3.70
			META

GOBIERNO DEL ESTADO DE CHIHUAHUA
Presupuesto de Egresos para el Ejercicio Fiscal 2025
Presupuesto Basado en Resultados
Indicadores Transversales

130 - SECRETARÍA DE PUEBLOS Y COMUNIDADES INDÍGENAS

ALINEACIÓN AL PLAN ESTATAL DE DESARROLLO

E102T4 - SALUD, DESARROLLO HUMANO E IDENTIDAD CHIHUAHUA - INCLUSIÓN SOCIAL Y SUJETOS PRIORITARIOS - RESPETO DE LOS DERECHOS HUMANOS

PROGRAMA - 1S034A1 - PROGRAMA INTEGRAL PARA LA PRODUCCIÓN AGROPECUARIA

DEFINICIÓN	BENEFICIARIOS		
	TIPO	TOTAL	HOMBRES

TIPO	TOTAL	MUJERES	HOMBRES
Población indígena	26,586	13,588	13,028

Propiciar un enfoque de aliento a la producción agropecuaria y el cuidado del medio ambiente, mediante apoyos y desarrollo de capacidades que contribuyan al acceso al alimento seguro y nutritivo para satisfacer las necesidades alimenticias y preferencias culturales de los pueblos y comunidades indígenas.

Indicadores y Recursos Destinados a la Atención de Personas Indígenas

OBJETIVO A MEDIR		DATOS DEL INDICADOR		
NIVEL	RESUMEN NARRATIVO	NOMBRE	FÓRMULA	
PROPOSITO	La población indígena en el Estado de Chihuahua cuenta con insumos para el fomento de actividades tradicionales primarias y el desarrollo de capacidades que coadyuvan a estimular la autoproducción alimenticia.	Variación de Porcentual de familias indígenas beneficiadas con insumos del programa	$(\frac{FBv}{FBt_1} - 1) \times 100$ FBt = Familias beneficiadas FBt_1 = Familias Indígenas beneficiadas en el año anterior	META 0.01 26,586.00 26,584.00
COMPONENTE C01	Servicios de asistencia técnica brindados	Porcentaje servicios asistencia técnica brindados mediante capacitación	SATB = Servicios de asistencia técnica brindados SATP = Servicios de asistencia técnica programados	1,000.00 1,000.00 100.00
ACTIVIDAD C0101	Integración de Comités Agropecuarios de Participación Comunitarios, Programa	Porcentaje Comités agropecuarios integrados	CAIP = comités agropecuarios integrados CAPI = comités agropecuarios programados a integrar	275.00 275.00 100.00

GOBIERNO DEL ESTADO DE CHIHUAHUA
Presupuesto de Egresos para el Ejercicio Fiscal 2025
Presupuesto Basado en Resultados
Indicadores Transversales

130 - SECRETARÍA DE PUEBLOS Y COMUNIDADES INDÍGENAS

ALINEACIÓN AL PLAN ESTATAL DE DESARROLLO

E102T4 - SALUD, DESARROLLO HUMANO E IDENTIDAD CHIHUAHUA - INCLUSIÓN SOCIAL Y SUJETOS PRIORITARIOS - RESPETO DE LOS DERECHOS HUMANOS

PROGRAMA - 1S034A1 - PROGRAMA INTEGRAL PARA LA PRODUCCIÓN AGROPECUARIA

DEFINICIÓN	BENEFICIARIOS			
	TIPO	TOTAL	MUJERES	HOMBRES

Propiciar un enfoque de aliento a la producción agropecuaria y el cuidado del medio ambiente, mediante apoyos y desarrollo de capacidades que contribuyan al acceso al alimento seguro y nutritivo para satisfacer las necesidades alimenticias y preferencias culturales de los pueblos y comunidades indígenas.		26,586	13,558	13,028
---	--	--------	--------	--------

Indicadores y Recursos Destinados a la Atención de Personas Indígenas

OBJETIVO A MEDIR		DATOS DEL INDICADOR		
NIVEL	RESUMEN NARRATIVO	NOMBRE	FÓRMULA	META
ACTIVIDAD C0102	Capacitación a grupos de trabajo para la ejecución de actividades del Programa	Porcentaje de reuniones de capacitación	de $(RR/RPR)*100$	11.00
			de $RPR = \text{Reuniones programadas a realizar}$	11.00
ACTIVIDAD C0103	Implementación de eventos para intercambio de conocimientos	Porcentaje de eventos realizados	de $(ER/EPR)*100$	5.00
			EPR = eventos programados a realizar	5.00
COMPONENTE C02	Apoyos para la producción agrícola entregados	Porcentaje de apoyos para producción agrícola entregados.	de $(AAEI/AAPEt) * 100$	1,050.00
			AAPEt = Apoyos agrícolas programados a entregar	1,050.00

GOBIERNO DEL ESTADO DE CHIHUAHUA
Presupuesto de Egresos para el Ejercicio Fiscal 2025
Presupuesto Basado en Resultados
Indicadores Transversales

130 - SECRETARÍA DE PUEBLOS Y COMUNIDADES INDÍGENAS

ALINEACIÓN AL PLAN ESTATAL DE DESARROLLO

E102T4 - SALUD, DESARROLLO HUMANO E IDENTIDAD CHIHUAHUA - INCLUSIÓN SOCIAL Y SUJETOS PRIORITARIOS - RESPETO DE LOS DERECHOS HUMANOS

PROGRAMA - 1S034A1 - PROGRAMA INTEGRAL PARA LA PRODUCCIÓN AGROPECUARIA

DEFINICIÓN	BENEFICIARIOS		
	TIPO	TOTAL	MUJERES

Propiciar un enfoque de aliento a la producción agropecuaria y el cuidado del Población indígena medio ambiente, mediante apoyos y desarrollo de capacidades que contribuyan al acceso al alimento seguro y nutritivo para satisfacer las necesidades alimenticias y preferencias culturales de los pueblos y comunidades indígenas.		26,586	13,588	13,028
--	--	--------	--------	--------

Indicadores y Recursos Destinados a la Atención de Personas Indígenas

OBJETIVO A MEDIR		DATOS DEL INDICADOR		
NIVEL	RESUMEN NARRATIVO	NOMBRE	FÓRMULA	META
COMPONENTE C02	Apoyos para la producción agrícola entregados	Porcentaje de paquetes de semilla para siembra entregados de (PSE/PSPE) de *100	PSE = Paquetes de semilla entregados PSPE = Paquetes de semilla programados a entregar	100.00 5,385.00
ACTIVIDAD C0201	Adquisición de apoyos para la producción agrícola	Porcentaje de apoyos para la producción agrícola adquiridos de (AA/APA)*100	AA = Apoyos adquiridos APA = Apoyos programados a adquirir	100.00 6,435.00
ACTIVIDAD C0202	Distribución de apoyos para la producción agrícola	Porcentaje de apoyos para la producción agrícola distribuidos de (AD/APA)*100	AD = Apoyos distribuidos APA = Apoyos programados a adquirir	100.00 6,435.00

GOBIERNO DEL ESTADO DE CHIHUAHUA
Presupuesto de Egresos para el Ejercicio Fiscal 2025
Presupuesto Basado en Resultados
Indicadores Transversales

130 - SECRETARÍA DE PUEBLOS Y COMUNIDADES INDÍGENAS

ALINEACIÓN AL PLAN ESTATAL DE DESARROLLO

E102T4 - SALUD, DESARROLLO HUMANO E IDENTIDAD CHIHUAHUA - INCLUSIÓN SOCIAL Y SUJETOS PRIORITARIOS - RESPETO DE LOS DERECHOS HUMANOS

PROGRAMA - 1S034A1 - PROGRAMA INTEGRAL PARA LA PRODUCCIÓN AGROPECUARIA

DEFINICIÓN	BENEFICIARIOS			
	TIPO	TOTAL	MUJERES	HOMBRES

Propiciar un enfoque de aliento a la producción agropecuaria y el cuidado del medio ambiente, mediante apoyos y desarrollo de capacidades que contribuyan al acceso al alimento seguro y nutritivo para satisfacer las necesidades alimenticias y preferencias culturales de los pueblos y comunidades indígenas.		26,586	13,558	13,028
---	--	--------	--------	--------

Indicadores y Recursos Destinados a la Atención de Personas Indígenas

OBJETIVO A MEDIR		DATOS DEL INDICADOR	
NIVEL	RESUMEN NARRATIVO	NOMBRE	FÓRMULA
C03	Apoyos para el fortalecimiento de la producción pecuaria entregados	Porcentaje de servicios de sanidad pecuaria entregados	SSPE = servicios de sanidad pecuaria entregados
		de $\frac{SSPE}{SSP} \times 100$	SSP = servicios de sanidad pecuaria programados
		de $\frac{PCTE}{PCTPE} \times 100$	PCTE = Paquetes para corrales de traspatio entregados
		de $\frac{PCTPE}{PCTPE} \times 100$	PCTPE = Paquetes de para corrales de traspatio programados a entregar
			200.00
			200.00
			600.00
			600.00
			100.00
			100.00

GOBIERNO DEL ESTADO DE CHIHUAHUA
Presupuesto de Egresos para el Ejercicio Fiscal 2025
Presupuesto Basado en Resultados
Indicadores Transversales

130 - SECRETARÍA DE PUEBLOS Y COMUNIDADES INDÍGENAS

ALINEACIÓN AL PLAN ESTATAL DE DESARROLLO

E102T4 - SALUD, DESARROLLO HUMANO E IDENTIDAD CHIHUAHUA - INCLUSIÓN SOCIAL Y SUJETOS PRIORITARIOS - RESPETO DE LOS DERECHOS HUMANOS

PROGRAMA - 1S034A1 - PROGRAMA INTEGRAL PARA LA PRODUCCIÓN AGROPECUARIA

DEFINICIÓN	BENEFICIARIOS			
	TIPO	TOTAL	MUJERES	HOMBRES

Propiciar un enfoque de aliento a la producción agropecuaria y el cuidado del Población indígena medio ambiente, mediante apoyos y desarrollo de capacidades que contribuyan al acceso al alimento seguro y nutritivo para satisfacer las necesidades alimenticias y preferencias culturales de los pueblos y comunidades indígenas.		26,586	13,558	13,028
--	--	--------	--------	--------

Indicadores y Recursos Destinados a la Atención de Personas Indígenas

OBJETIVO A MEDIR		DATOS DEL INDICADOR		
NIVEL	RESUMEN NARRATIVO	NOMBRE	FÓRMULA	META
ACTIVIDAD C0301	Adquisición de paquetes de especies menores y materiales para instalación de corrales avícolas	Porcentaje de paquetes adquiridos de especies menores y materiales	PEMMA = Paquetes de especies menores y materiales adquiridos PPA = Paquetes programados a adquirir	600.00 600.00
ACTIVIDAD C0302	Implementación de servicios de sanidad animal	Porcentaje de localidades beneficiadas con el servicio de sanidad animal	LBSSA = Localidad beneficiadas con servicios de sanidad animal LPB = Localidades programadas a beneficiar	20.00 20.00
ACTIVIDAD C0303	Distribución de paquetes de especies menores y materiales para instalación de corrales avícolas	Porcentaje de paquetes materiales distribuidos	PMD = Paquetes de materiales distribuidos PMPA = Paquetes de materiales programados a adquirir	600.00 600.00

GOBIERNO DEL ESTADO DE CHIHUAHUA
Presupuesto de Egresos para el Ejercicio Fiscal 2025
Presupuesto Basado en Resultados
Indicadores Transversales

130 - SECRETARÍA DE PUEBLOS Y COMUNIDADES INDÍGENAS

ALINEACIÓN AL PLAN ESTATAL DE DESARROLLO

E102T4 - SALUD, DESARROLLO HUMANO E IDENTIDAD CHIHUAHUA - INCLUSIÓN SOCIAL Y SUJETOS PRIORITARIOS - RESPETO DE LOS DERECHOS HUMANOS

PROGRAMA - 1S034A1 - PROGRAMA INTEGRAL PARA LA PRODUCCIÓN AGROPECUARIA

DEFINICIÓN	BENEFICIARIOS			
	TIPO	TOTAL	MUJERES	HOMBRES

Propiciar un enfoque de aliento a la producción agropecuaria y el cuidado del Población indígena medio ambiente, mediante apoyos y desarrollo de capacidades que contribuyan al acceso al alimento seguro y nutritivo para satisfacer las necesidades alimenticias y preferencias culturales de los pueblos y comunidades indígenas. 26,586 13,558 13,028

Indicadores y Recursos Destinados a la Atención de Personas Indígenas

OBJETIVO A MEDIR		DATOS DEL INDICADOR	
NIVEL	RESUMEN NARRATIVO	NOMBRE	FÓRMULA
ACTIVIDAD C0303	Distribución de paquetes de especies menores y materiales para instalación de corrales avícolas	Porcentaje de la animales especies menores distribuidos	AEMD = Animales de especies menores distribuidos AEMP = Animales de especies menores programados a adquirir
COMPONENTE C04	Paquetes de alimento para fortalecer el desarrollo familiar y actividades primarias entregados	Porcentaje de paquetes de alimento (maíz y frijol) entregados a los Comités Agropecuarios	PAEC = Paquetes de alimento entregados a Comités PPE = Paquetes de alimento programados a entregar
		Porcentaje de paquetes de alimento (maíz y frijol) entregados para el desarrollo familiar	PAEDF = Paquetes de alimento entregados para el desarrollo familiar PPE = Paquetes de alimento programados a encontrar
			9,600.00 9,600.00 16,500.00 16,500.00 21,000.00 21,000.00 100.00 100.00

GOBIERNO DEL ESTADO DE CHIHUAHUA
Presupuesto de Egresos para el Ejercicio Fiscal 2025
Presupuesto Basado en Resultados
Indicadores Transversales

130 - SECRETARÍA DE PUEBLOS Y COMUNIDADES INDÍGENAS

ALINEACIÓN AL PLAN ESTATAL DE DESARROLLO

E102T4 - SALUD, DESARROLLO HUMANO E IDENTIDAD CHIHUAHUA - INCLUSIÓN SOCIAL Y SUJETOS PRIORITARIOS - RESPETO DE LOS DERECHOS HUMANOS

PROGRAMA - 1S034A1 - PROGRAMA INTEGRAL PARA LA PRODUCCIÓN AGROPECUARIA

DEFINICIÓN	BENEFICIARIOS			
	TIPO	TOTAL	MUJERES	HOMBRES

Propiciar un enfoque de aliento a la producción agropecuaria y el cuidado del medio ambiente, mediante apoyos y desarrollo de capacidades que contribuyan al acceso al alimento seguro y nutritivo para satisfacer las necesidades alimenticias y preferencias culturales de los pueblos y comunidades indígenas.		26,586	13,588	13,028
---	--	--------	--------	--------

Indicadores y Recursos Destinados a la Atención de Personas Indígenas

OBJETIVO A MEDIR		DATOS DEL INDICADOR		
NIVEL	RESUMEN NARRATIVO	NOMBRE	FÓRMULA	META
ACTIVIDAD C0401	Adquisición de alimento para fortalecer el desarrollo familiar y actividades primarias.	Porcentaje de toneladas de alimento maíz y frijol adquirido	TAA = Toneladas de alimento adquirido	1,080.00
			TAPA = Toneladas de alimento programadas a adquirir	1,080.00
ACTIVIDAD C0402	Distribución de alimento para fortalecer el desarrollo familiar y actividades primarias.	Porcentaje de toneladas de alimento (maíz y frijol) distribuidas	TAD = Toneladas de alimento distribuido	1,080.00
			TAPD = Toneladas de alimento programadas a distribuir	1,080.00
COMPONENTE C05	Equipos de herramientas para el cuidado del medio ambiente entregados	Porcentaje de equipos de herramientas para el cuidado del medio ambiente entregados.	EE = equipos entregados	60.00
			EPA = equipos programados a adquirir	60.00

GOBIERNO DEL ESTADO DE CHIHUAHUA
Presupuesto de Egresos para el Ejercicio Fiscal 2025
Presupuesto Basado en Resultados
Indicadores Transversales

130 - SECRETARÍA DE PUEBLOS Y COMUNIDADES INDÍGENAS

ALINEACIÓN AL PLAN ESTATAL DE DESARROLLO

E102T4 - SALUD, DESARROLLO HUMANO E IDENTIDAD CHIHUAHUA - INCLUSIÓN SOCIAL Y SUJETOS PRIORITARIOS - RESPETO DE LOS DERECHOS HUMANOS

PROGRAMA - 1S034A1 - PROGRAMA INTEGRAL PARA LA PRODUCCIÓN AGROPECUARIA

DEFINICIÓN	BENEFICIARIOS			
	TIPO	TOTAL	MUJERES	HOMBRES

Propiciar un enfoque de aliento a la producción agropecuaria y el cuidado del medio ambiente, mediante apoyos y desarrollo de capacidades que contribuyan al acceso al alimento seguro y nutritivo para satisfacer las necesidades alimenticias y preferencias culturales de los pueblos y comunidades indígenas.		26,586	13,558	13,028
---	--	--------	--------	--------

Indicadores y Recursos Destinados a la Atención de Personas Indígenas

OBJETIVO A MEDIR		DATOS DEL INDICADOR		
NIVEL	RESUMEN NARRATIVO	NOMBRE	FÓRMULA	META
ACTIVIDAD C0501	Adquisición de equipos de herramientas para el cuidado del medio ambiente y recursos forestales	Porcentaje de equipos de herramientas para la prevención de incendios adquiridos	de $(EA/EPA)*100$ de $(EA/EPA)*100$	35.00 35.00
		Porcentaje de equipos para el cuidado del medio ambiente adquiridos	ECMAA = Equipos para el cuidado del medio ambiente adquiridos ECMAP = Equipos para el cuidado del medio ambiente programados a adquirir	25.00 25.00
ACTIVIDAD C0502	Actividades realizadas para el cuidado del medio ambiente	Porcentaje actividades realizadas para el cuidado del medio ambiente	ARCMA = Actividades realizadas para el cuidado del medio ambiente APR = actividades programadas a realizar	60.00 60.00

GOBIERNO DEL ESTADO DE CHIHUAHUA
Presupuesto de Egresos para el Ejercicio Fiscal 2025
Presupuesto Basado en Resultados
Indicadores Transversales

130 - SECRETARÍA DE PUEBLOS Y COMUNIDADES INDÍGENAS

ALINEACIÓN AL PLAN ESTATAL DE DESARROLLO

E102T4 - SALUD, DESARROLLO HUMANO E IDENTIDAD CHIHUAHUA - INCLUSIÓN SOCIAL Y SUJETOS PRIORITARIOS - RESPETO DE LOS DERECHOS HUMANOS

PROGRAMA - 1S034A1 - PROGRAMA INTEGRAL PARA LA PRODUCCIÓN AGROPECUARIA

DEFINICIÓN	BENEFICIARIOS			
	TIPO	TOTAL	MUJERES	HOMBRES

Propiciar un enfoque de aliento a la producción agropecuaria y el cuidado del Población indígena medio ambiente, mediante apoyos y desarrollo de capacidades que contribuyan al acceso al alimento seguro y nutritivo para satisfacer las necesidades alimenticias y preferencias culturales de los pueblos y comunidades indígenas. 26,586 13,558 13,028

Indicadores y Recursos Destinados a la Atención de Personas Indígenas

OBJETIVO A MEDIR		DATOS DEL INDICADOR			
NIVEL	RESUMEN NARRATIVO	NOMBRE	FÓRMULA	META	
COMPONENTE C06	Incentivos económicos para desarrollo comunitario otorgados.	Porcentaje de incentivos económicos otorgados de (IEO/IEPO)*100	IEO = Incentivos económicos otorgados IEPO = Incentivos económicos programados a otorgar	946.00 946.00	100.00
ACTIVIDAD C0601	Ministraciones otorgadas de incentivos económicos	Porcentaje ministraciones para otorgar los incentivos económicos de (MR/MP)*100	MR = Ministraciones realizadas MP = Ministraciones programadas	11.00 11.00	100.00
ACTIVIDAD C0602	Acciones de seguimiento realizadas por los asesores y asesoras	Porcentaje acciones de seguimiento a los Comités Agropecuarios realizadas de (ARC/APC) de *100	ARC = Acciones realizadas en los Comités APC = Acciones programadas a realizar	2,150.00 2,150.00	100.00

GOBIERNO DEL ESTADO DE CHIHUAHUA
Presupuesto de Egresos para el Ejercicio Fiscal 2025
Presupuesto Basado en Resultados
Indicadores Transversales

130 - SECRETARÍA DE PUEBLOS Y COMUNIDADES INDÍGENAS

ALINEACIÓN AL PLAN ESTATAL DE DESARROLLO

E102T4 - SALUD, DESARROLLO HUMANO E IDENTIDAD CHIHUAHUA - INCLUSIÓN SOCIAL Y SUJETOS PRIORITARIOS - RESPETO DE LOS DERECHOS HUMANOS

PROGRAMA - 1S034A1 - PROGRAMA INTEGRAL PARA LA PRODUCCIÓN AGROPECUARIA

DEFINICIÓN	BENEFICIARIOS		
	TIPO	TOTAL	HOMBRES

		26,586	13,558	13,028
--	--	--------	--------	--------

Propiciar un enfoque de aliento a la producción agropecuaria y el cuidado del Población indígena medio ambiente, mediante apoyos y desarrollo de capacidades que contribuyan al acceso al alimento seguro y nutritivo para satisfacer las necesidades alimenticias y preferencias culturales de los pueblos y comunidades indígenas.

Indicadores y Recursos Destinados a la Atención de Personas Indígenas

OBJETIVO A MEDIR		DATOS DEL INDICADOR	
NIVEL	RESUMEN NARRATIVO	NOMBRE	FÓRMULA
ACTIVIDAD C0602	Acciones de seguimiento realizadas por los asesores y asesoras	Porcentaje de encuestas de producción y consumo aplicadas	EA = Encuestas aplicadas EPA = Encuestas programadas a aplicar
			2,250.00 2,250.00
			META 100.00

GOBIERNO DEL ESTADO DE CHIHUAHUA
Presupuesto de Egresos para el Ejercicio Fiscal 2025
Presupuesto Basado en Resultados
Indicadores Transversales

130 - SECRETARÍA DE PUEBLOS Y COMUNIDADES INDÍGENAS

ALINEACIÓN AL PLAN ESTATAL DE DESARROLLO

E102T4 - SALUD, DESARROLLO HUMANO E IDENTIDAD CHIHUAHUA - INCLUSIÓN SOCIAL Y SUJETOS PRIORITARIOS - RESPETO DE LOS DERECHOS HUMANOS

PROGRAMA - 1S035A1 - ASISTENCIA SOCIAL PARA LA POBLACIÓN INDÍGENA

DEFINICIÓN	BENEFICIARIOS		
	TIPO	TOTAL	MUJERES

Apoyos económicos, en especie y pasajes, servicios de estancia, alimentación y Población indígena funerarios, así como documentos diversos que contribuyen al bienestar de las personas de procedencia indígena en atención a sus necesidades contingenciales.		33,000	16,830	16,170
--	--	--------	--------	--------

Indicadores y Recursos Destinados a la Atención de Personas Indígenas

OBJETIVO A MEDIR		DATOS DEL INDICADOR		
NIVEL	RESUMEN NARRATIVO	NOMBRE	FÓRMULA	META
FIN	Contribuir al desarrollo integral de las personas en condiciones de vulnerabilidad a través del otorgamiento de apoyos que fortalezcan su bienestar	Variación de Porcentaje del apoyos que entregados	$((AEI/AE_{1-1}) - 1) \times 100$ AEI = Apoyos entregados el año anterior	8.94
PROPOSITO	La población indígena del estado de Chihuahua recibe atención de manera individualizada	Variación porcentual de personas indígenas atendidas con apoyos	$((PIAI/PIPAI) - 1) \times 100$ PIAI = Personas indígenas atendidas en el año actual PIPAI = Personas indígenas atendidas en el año anterior	0.30
COMPONENTE C01	Apoyos de alojamiento temporal otorgados	Porcentaje de platillos de alimentos brindados en la estancia temporal	$(PAB/PAP) \times 100$ PAB = Platillos de alimentos programados	100.00
			$PAP = \text{Platillos de alimentos programados}$	15,000.00

GOBIERNO DEL ESTADO DE CHIHUAHUA
Presupuesto de Egresos para el Ejercicio Fiscal 2025
Presupuesto Basado en Resultados
Indicadores Transversales

130 - SECRETARÍA DE PUEBLOS Y COMUNIDADES INDÍGENAS

ALINEACIÓN AL PLAN ESTATAL DE DESARROLLO

E102T4 - SALUD, DESARROLLO HUMANO E IDENTIDAD CHIHUAHUA - INCLUSIÓN SOCIAL Y SUJETOS PRIORITARIOS - RESPETO DE LOS DERECHOS HUMANOS

PROGRAMA - 1S035A1 - ASISTENCIA SOCIAL PARA LA POBLACIÓN INDÍGENA

DEFINICIÓN	BENEFICIARIOS		
	TIPO	TOTAL	HOMBRES

Apoyos económicos, en especie y pasajes, servicios de estancia, alimentación y Población indígena funerarios, así como documentos diversos que contribuyen al bienestar de las personas de procedencia indígena en atención a sus necesidades contingenciales.		33,000	16,830	16,170
--	--	--------	--------	--------

Indicadores y Recursos Destinados a la Atención de Personas Indígenas

OBJETIVO A MEDIR		DATOS DEL INDICADOR			
NIVEL	RESUMEN NARRATIVO	NOMBRE	FÓRMULA	META	
COMPONENTE C01	Apoyos de alojamiento en la estancia temporal otorgados	Porcentaje apoyos brindados en la estancia temporal de (AHB/AHP) de *100	AHB = Apoyos de hospedaje brindados. AHP = Apoyos de hospedaje programados	1,500.00 1,500.00	100.00
ACTIVIDAD C0101	Atención a las personas solicitantes de los servicios de Estancia Temporal	Porcentaje de personas indígenas solicitantes del servicio, atendidos en la estancia temporal de (NPSA/NPISA) *100	NPSA = Número de personas indígenas solicitantes del servicio atendidos NPISA = Número de personas indígenas solicitantes programados a atender	1,800.00 1,800.00	100.00

GOBIERNO DEL ESTADO DE CHIHUAHUA
Presupuesto de Egresos para el Ejercicio Fiscal 2025
Presupuesto Basado en Resultados
Indicadores Transversales

130 - SECRETARÍA DE PUEBLOS Y COMUNIDADES INDÍGENAS

ALINEACIÓN AL PLAN ESTATAL DE DESARROLLO

E102T4 - SALUD, DESARROLLO HUMANO E IDENTIDAD CHIHUAHUA - INCLUSIÓN SOCIAL Y SUJETOS PRIORITARIOS - RESPETO DE LOS DERECHOS HUMANOS

PROGRAMA - 1S035A1 - ASISTENCIA SOCIAL PARA LA POBLACIÓN INDÍGENA

DEFINICIÓN	BENEFICIARIOS		
	TIPO	TOTAL	MUJERES

Apoyos económicos, en especie y pasajes, servicios de estancia, alimentación y Población indígena funerarios, así como documentos diversos que contribuyen al bienestar de las personas de procedencia indígena en atención a sus necesidades contingenciales. 33,000 16,830 16,170

Indicadores y Recursos Destinados a la Atención de Personas Indígenas

OBJETIVO A MEDIR		DATOS DEL INDICADOR			
NIVEL	RESUMEN NARRATIVO	NOMBRE	FÓRMULA	META	
COMPONENTE C02	Apoyos para trámites funerarios otorgados	Porcentaje apoyos trámites funerarios pagados completos otorgados	de (FPC/FPCP) para *100	FPC = Número de trámites funerarios pagados completos en el año actual FPCP = Número de trámites funerarios pagados completos programados en el año actual	140.00 140.00
		Porcentaje apoyos trámites funerarios subsidiados otorgados.	de (TFSA/TSFA_1 para)*100	TFSA = Número de trámites funerarios subsidiados en el año actual. TSFA_1 = Número de trámites funerarios a subsidiar en el año actual.	350.00 350.00
					100.00

GOBIERNO DEL ESTADO DE CHIHUAHUA
Presupuesto de Egresos para el Ejercicio Fiscal 2025
Presupuesto Basado en Resultados
Indicadores Transversales

130 - SECRETARÍA DE PUEBLOS Y COMUNIDADES INDÍGENAS

ALINEACIÓN AL PLAN ESTATAL DE DESARROLLO

E102T4 - SALUD, DESARROLLO HUMANO E IDENTIDAD CHIHUAHUA - INCLUSIÓN SOCIAL Y SUJETOS PRIORITARIOS - RESPETO DE LOS DERECHOS HUMANOS

PROGRAMA - 1S035A1 - ASISTENCIA SOCIAL PARA LA POBLACIÓN INDÍGENA

DEFINICIÓN	BENEFICIARIOS		
	TIPO	TOTAL	HOMBRES

Apoyos económicos, en especie y pasajes, servicios de estancia, alimentación y Población indígena funerarios, así como documentos diversos que contribuyen al bienestar de las personas de procedencia indígena en atención a sus necesidades contingenciales.

33,000

16,830

16,170

Indicadores y Recursos Destinados a la Atención de Personas Indígenas

OBJETIVO A MEDIR		DATOS DEL INDICADOR			
NIVEL	RESUMEN NARRATIVO	NOMBRE	FÓRMULA	META	
ACTIVIDAD C0201	Atención a las personas solicitantes de los servicios funerarios	Porcentaje de solicitantes de (NSFA/NSFP) del *100 y/o servicio de traslado de difunto atendidos	NSFA = Número de solicitantes de servicios funerarios atendidos NSFP = Número de solicitantes de servicios funerarios programados	650.00 650.00	100.00
ACTIVIDAD C0202	Gestiones de servicios funerarios	Porcentaje de gestiones de trámites funerarios ante otras instancias realizadas	GTFR = Gestiones para trámites funerarios realizadas GTFP = Gestiones para trámites funerarios programados	80.00 80.00	100.00
		Porcentaje de gestiones de traslado funerarios ante otras instancias realizadas	GTDR = Gestiones de traslado funerario realizadas GTDP = Gestiones de traslado funerario programados	180.00 180.00	100.00

GOBIERNO DEL ESTADO DE CHIHUAHUA
Presupuesto de Egresos para el Ejercicio Fiscal 2025
Presupuesto Basado en Resultados
Indicadores Transversales

130 - SECRETARÍA DE PUEBLOS Y COMUNIDADES INDÍGENAS

ALINEACIÓN AL PLAN ESTATAL DE DESARROLLO

E102T4 - SALUD, DESARROLLO HUMANO E IDENTIDAD CHIHUAHUA - INCLUSIÓN SOCIAL Y SUJETOS PRIORITARIOS - RESPETO DE LOS DERECHOS HUMANOS

PROGRAMA - 1S035A1 - ASISTENCIA SOCIAL PARA LA POBLACIÓN INDÍGENA

DEFINICIÓN	BENEFICIARIOS		
	TIPO	TOTAL	HOMBRES

Apoyos económicos, en especie y pasajes, servicios de estancia, alimentación y Población indígena funerarios, así como documentos diversos que contribuyen al bienestar de las personas de procedencia indígena en atención a sus necesidades contingenciales.		33,000	16,830	16,170
--	--	--------	--------	--------

Indicadores y Recursos Destinados a la Atención de Personas Indígenas

OBJETIVO A MEDIR		DATOS DEL INDICADOR		
NIVEL	RESUMEN NARRATIVO	NOMBRE	FÓRMULA	META
COMPONENTE C03	Subsidios para pago de pasajes a población indígena otorgados	Porcentaje de (CSPTe/CSPT credenciales para P)*100 del subsidio del pasaje en el tren entregadas	CSPTe = Credenciales para subsidio del pasaje en el tren entregadas CSPTP = Credenciales para subsidio del pasaje en el tren programadas	25,000.00 25,000.00
		Porcentaje boletos pasajes otorgados a las personas indígenas.	BPOIt = Boletos de pasajes otorgados de *100 BPPEt = Boletos de pasajes programados a entregar	4,000.00 4,000.00
ACTIVIDAD C0301	Elaboración de documentos para apoyo de pasaje a personas de población indígena	Porcentaje de (DPPO/DPPOP) pasajes otorgados a las personas indígenas	DPPO = Documentos para pasajes otorgados DPPOP = Documentos para pasajes programados	4,000.00 4,000.00
				100.00

GOBIERNO DEL ESTADO DE CHIHUAHUA
Presupuesto de Egresos para el Ejercicio Fiscal 2025
Presupuesto Basado en Resultados
Indicadores Transversales

130 - SECRETARÍA DE PUEBLOS Y COMUNIDADES INDÍGENAS

ALINEACIÓN AL PLAN ESTATAL DE DESARROLLO

E102T4 - SALUD, DESARROLLO HUMANO E IDENTIDAD CHIHUAHUA - INCLUSIÓN SOCIAL Y SUJETOS PRIORITARIOS - RESPETO DE LOS DERECHOS HUMANOS

PROGRAMA - 1S035A1 - ASISTENCIA SOCIAL PARA LA POBLACIÓN INDÍGENA

DEFINICIÓN	BENEFICIARIOS		
	TIPO	MUJERES	HOMBRES

Apoyos económicos, en especie y pasajes, servicios de estancia, alimentación y Población indígena funerarios, así como documentos diversos que contribuyen al bienestar de las personas de procedencia indígena en atención a sus necesidades contingenciales.

33,000

16,830

16,170

Indicadores y Recursos Destinados a la Atención de Personas Indígenas

OBJETIVO A MEDIR		DATOS DEL INDICADOR	
NIVEL	RESUMEN NARRATIVO	NOMBRE	FÓRMULA
ACTIVIDAD C0302	Celebración de convenio para levantamiento de padrón para expedición y entrega de subsidio del pasaje en el tren	Porcentaje de (NCR/NCP) para seguimiento a *100	NCR = Número de convenios realizados 1.00
		levantamiento de padrón para expedición y entrega de credenciales para subsidio del pasaje en el tren	NCP = Número de convenios programados 1.00
ACTIVIDAD C0303	Atención a la recepción de documentos para la credencialización de las personas indígenas (tren de pasajeros)	de Porcentaje de (SADGT/SPDG T)*100	SADGT = Solicitantes atendidos con documentos para la gestión para tren 25,000.00
		con documentos para la gestión	SPDGT = Solicitantes programados con documentos para la gestión para tren 25,000.00
			100.00

GOBIERNO DEL ESTADO DE CHIHUAHUA
Presupuesto de Egresos para el Ejercicio Fiscal 2025
Presupuesto Basado en Resultados
Indicadores Transversales

130 - SECRETARÍA DE PUEBLOS Y COMUNIDADES INDÍGENAS

ALINEACIÓN AL PLAN ESTATAL DE DESARROLLO

E102T4 - SALUD, DESARROLLO HUMANO E IDENTIDAD CHIHUAHUA - INCLUSIÓN SOCIAL Y SUJETOS PRIORITARIOS - RESPETO DE LOS DERECHOS HUMANOS

PROGRAMA - 1S035A1 - ASISTENCIA SOCIAL PARA LA POBLACIÓN INDÍGENA

DEFINICIÓN	BENEFICIARIOS		
	TIPO	TOTAL	MUJERES

Apoyos económicos, en especie y pasajes, servicios de estancia, alimentación y Población indígena funerarios, así como documentos diversos que contribuyen al bienestar de las personas de procedencia indígena en atención a sus necesidades contingenciales. 33,000 16,830 16,170

Indicadores y Recursos Destinados a la Atención de Personas Indígenas

OBJETIVO A MEDIR		DATOS DEL INDICADOR			
NIVEL	RESUMEN NARRATIVO	NOMBRE	FÓRMULA	META	
COMPONENTE C05	Apoyos para la atención a solicitudes por contingencia entregados	Porcentaje apoyos especie otorgados a las personas indígenas	AEO = Número de apoyos en especie otorgados AEP = Número de apoyos en especie programados a otorgar	70.00 70.00	100.00
		Porcentaje apoyos económicos otorgados a las personas indígenas	NAEOt = Número de apoyos económicos otorgados en el año actual NAEPT = Número de apoyos económicos programados a otorgar en el año actual	350.00 350.00	100.00

GOBIERNO DEL ESTADO DE CHIHUAHUA
Presupuesto de Egresos para el Ejercicio Fiscal 2025
Presupuesto Basado en Resultados
Indicadores Transversales

130 - SECRETARÍA DE PUEBLOS Y COMUNIDADES INDÍGENAS

ALINEACIÓN AL PLAN ESTATAL DE DESARROLLO

E102T4 - SALUD, DESARROLLO HUMANO E IDENTIDAD CHIHUAHUA - INCLUSIÓN SOCIAL Y SUJETOS PRIORITARIOS - RESPETO DE LOS DERECHOS HUMANOS

PROGRAMA - 1S035A1 - ASISTENCIA SOCIAL PARA LA POBLACIÓN INDÍGENA

DEFINICIÓN	BENEFICIARIOS		
	TIPO	TOTAL	HOMBRES

Apoyos económicos, en especie y pasajes, servicios de estancia, alimentación y Población indígena funerarios, así como documentos diversos que contribuyen al bienestar de las personas de procedencia indígena en atención a sus necesidades contingenciales.		33,000	16,830	16,170
--	--	--------	--------	--------

Indicadores y Recursos Destinados a la Atención de Personas Indígenas

OBJETIVO A MEDIR		DATOS DEL INDICADOR			
NIVEL	RESUMEN NARRATIVO	NOMBRE	FÓRMULA	META	
ACTIVIDAD C0501	Eficiente atención y gestión de apoyos a solicitantes	Porcentaje solicitudes atendidas por medio de la gestión de apoyos para personas indígenas	de $(\frac{NSAGA/NSPG}{A}) * 100$	420.00	100.00
			NSAGA = Número de solicitudes atendidas por medio de gestión de apoyos		
			NSPGA = Número de solicitudes programadas por medio de gestión de apoyos	420.00	
ACTIVIDAD C0502	Validación de requisitos solicitados para trámites	Porcentaje validaciones de requisitos solicitados	de $(\frac{VRR}{VRP}) * 100$	420.00	100.00
			VRR = Validaciones de requisitos realizadas		
			VRP = Validaciones de requisitos programadas	420.00	

GOBIERNO DEL ESTADO DE CHIHUAHUA
Presupuesto de Egresos para el Ejercicio Fiscal 2025
Presupuesto Basado en Resultados
Indicadores Transversales

130 - SECRETARÍA DE PUEBLOS Y COMUNIDADES INDÍGENAS

ALINEACIÓN AL PLAN ESTATAL DE DESARROLLO

E102T4 - SALUD, DESARROLLO HUMANO E IDENTIDAD CHIHUAHUA - INCLUSIÓN SOCIAL Y SUJETOS PRIORITARIOS - RESPETO DE LOS DERECHOS HUMANOS

PROGRAMA - 1S055A1 - INFRAESTRUCTURA SOCIAL A LA POBLACIÓN INDÍGENA

DEFINICIÓN	BENEFICIARIOS			
	TIPO	TOTAL	MUJERES	HOMBRES

Contribuir a mejorar las condiciones de vida de la población indígena, articulando acciones, obras y recursos, orientados al desarrollo de las comunidades indígenas de manera individual y colectiva, en coordinación con diversas entidades públicas, civiles y/o privadas.	Población indígena	3,000	1,530	1,470
---	--------------------	-------	-------	-------

Indicadores y Recursos Destinados a la Atención de Personas Indígenas

OBJETIVO A MEDIR		DATOS DEL INDICADOR			
NIVEL	RESUMEN NARRATIVO	NOMBRE	FÓRMULA	META	
FIN	Contribuir al desarrollo integral de las personas en condiciones de vulnerabilidad mediante acciones coordinadas para la implementación de apoyos de infraestructura social	Variación de Porcentual de acciones familias apoyadas con materiales de infraestructura social.	$((FA/FA_{-1})-1) \times 100$	$FA = \text{Familias atendidas en el año actual}$ $FA_{-1} = \text{Familias atendidas el año anterior}$	1,000.00 495.00
PROPOSITO	La población indígena del Estado de Chihuahua carece de infraestructura social que coadyuve a mejorar su bienestar	Variación porcentual de su población indígena beneficiada con apoyos de infraestructura social	$((PIB_t/PIB_{t-1})-1) \times 100$	$PIB_t = \text{Población indígena beneficiada en el año actual}$ $PIB_{t-1} = \text{Población indígena beneficiada en el año anterior}$	3,000.00 1,200.00
					150.00

GOBIERNO DEL ESTADO DE CHIHUAHUA
Presupuesto de Egresos para el Ejercicio Fiscal 2025
Presupuesto Basado en Resultados
Indicadores Transversales

130 - SECRETARÍA DE PUEBLOS Y COMUNIDADES INDÍGENAS

ALINEACIÓN AL PLAN ESTATAL DE DESARROLLO

E102T4 - SALUD, DESARROLLO HUMANO E IDENTIDAD CHIHUAHUA - INCLUSIÓN SOCIAL Y SUJETOS PRIORITARIOS - RESPETO DE LOS DERECHOS HUMANOS

PROGRAMA - 1S055A1 - INFRAESTRUCTURA SOCIAL A LA POBLACIÓN INDÍGENA

DEFINICIÓN	BENEFICIARIOS			
	TIPO	TOTAL	MUJERES	HOMBRES

Contribuir a mejorar las condiciones de vida de la población indígena, articulando acciones, obras y recursos, orientados al desarrollo de las comunidades indígenas de manera individual y colectiva, en coordinación con diversas entidades públicas, civiles y/o privadas.	Población indígena	3,000	1,530	1,470
---	--------------------	-------	-------	-------

Indicadores y Recursos Destinados a la Atención de Personas Indígenas

OBJETIVO A MEDIR		DATOS DEL INDICADOR		
NIVEL	RESUMEN NARRATIVO	NOMBRE	FÓRMULA	META
COMPONENTE C01	Apoyos de infraestructura social entregados	Porcentaje de apoyos para proyectos de infraestructura social entregados a través de instancias de apoyo	$(AIIE/AIIP)*100$	100.00
		de infraestructura con instancias de apoyo entregadas		3.00
		de infraestructura con instancias de apoyo programados		3.00
		de (AMIE/AMIP) apoyos de materiales de infraestructura social entregados	$AMIE = \text{Apoyos de materiales de infraestructura entregados}$	100.00
		de *100	$AMIP = \text{Apoyos de materiales de infraestructura programados}$	100.00

GOBIERNO DEL ESTADO DE CHIHUAHUA
Presupuesto de Egresos para el Ejercicio Fiscal 2025
Presupuesto Basado en Resultados
Indicadores Transversales

130 - SECRETARÍA DE PUEBLOS Y COMUNIDADES INDÍGENAS

ALINEACIÓN AL PLAN ESTATAL DE DESARROLLO

E102T4 - SALUD, DESARROLLO HUMANO E IDENTIDAD CHIHUAHUA - INCLUSIÓN SOCIAL Y SUJETOS PRIORITARIOS - RESPETO DE LOS DERECHOS HUMANOS

PROGRAMA - 1S055A1 - INFRAESTRUCTURA SOCIAL A LA POBLACIÓN INDÍGENA

DEFINICIÓN	BENEFICIARIOS			
	TIPO	TOTAL	MUJERES	HOMBRES

Contribuir a mejorar las condiciones de vida de la población indígena, articulando Población indígena acciones, obras y recursos, orientados al desarrollo de las comunidades indígenas de manera individual y colectiva, en coordinación con diversas entidades públicas, civiles y/o privadas.

Indicadores y Recursos Destinados a la Atención de Personas Indígenas

OBJETIVO A MEDIR		DATOS DEL INDICADOR		
NIVEL	RESUMEN NARRATIVO	NOMBRE	FÓRMULA	META
ACTIVIDAD C0103	Celebración de convenios con convenios de apoyo	Porcentaje de convenios celebrados para la atención de proyectos de infraestructura social	de $(CC/CP)*100$ CC = Convenios Celebrados CP = Convenios Programados	3.00 3.00
ACTIVIDAD C0105	Supervisión a los proyectos de infraestructura social	de $(SR/SP)*100$ de supervisión y seguimiento a los proyectos	SR = Supervisiones realizadas SP = Supervisiones programadas	3.00 3.00
				100.00

GOBIERNO DEL ESTADO DE CHIHUAHUA
Presupuesto de Egresos para el Ejercicio Fiscal 2025
Presupuesto Basado en Resultados
Indicadores Transversales

130 - SECRETARÍA DE PUEBLOS Y COMUNIDADES INDÍGENAS

ALINEACIÓN AL PLAN ESTATAL DE DESARROLLO

E102T4 - SALUD, DESARROLLO HUMANO E IDENTIDAD CHIHUAHUA - INCLUSIÓN SOCIAL Y SUJETOS PRIORITARIOS - RESPETO DE LOS DERECHOS HUMANOS

PROGRAMA - 1S056A1 - INCENTIVOS ECONÓMICOS A ESTUDIANTES INDÍGENAS PARA SU PROFESIONALIZACIÓN

DEFINICIÓN	BENEFICIARIOS		
	TIPO	TOTAL	HOMBRES

Apoyo económico a estudiantes indígenas inscritos en instituciones de nivel Población indígena técnico y superior, que contribuye con su profesionalización para aumentar el desarrollo económico y calidad de vida.	813	536	277
--	-----	-----	-----

Indicadores y Recursos Destinados a la Atención de Personas Indígenas

NIVEL	OBJETIVO A MEDIR	RESUMEN NARRATIVO	NOMBRE	DATOS DEL INDICADOR		
				FÓRMULA	META	
FIN	Contribuir al desarrollo integral de las personas en condiciones de vulnerabilidad mediante fortalecimiento a su profesionalización educativa	Variación de Porcentaje de los egresados con apoyos del programa	$((EE/EE_{-1})-1)$ de *100	EE = Estudiantes Egresados en el año actual EE_1 = Estudiantes Egresados en el año anterior	100.00 90.00	11.11
PROPOSITO	La población indígena de nivel educativo superior recibe apoyos para su profesionalización	Variación de un nivel técnico y superior para su profesionalización	$((EIA/EIA1)-1)$ de *100	EIAT = Estudiantes indígenas apoyados EIA1 = Estudiantes Programados a apoyados en el año anterior	813.00 708.00	14.83
COMPONENTE C01	Incentivos económicos de nivel educativo técnico y superior otorgados	Porcentaje de superior incentivos económicos de beca otorgados	$(IEBO/IPA)*100$	IEBO = Incentivos Económicos de beca Otorgados IPA = Incentivos programados a otorgar	2,832.00 2,832.00	100.00

GOBIERNO DEL ESTADO DE CHIHUAHUA
Presupuesto de Egresos para el Ejercicio Fiscal 2025
Presupuesto Basado en Resultados
Indicadores Transversales

130 - SECRETARÍA DE PUEBLOS Y COMUNIDADES INDÍGENAS

ALINEACIÓN AL PLAN ESTATAL DE DESARROLLO

E102T4 - SALUD, DESARROLLO HUMANO E IDENTIDAD CHIHUAHUA - INCLUSIÓN SOCIAL Y SUJETOS PRIORITARIOS - RESPETO DE LOS DERECHOS HUMANOS

PROGRAMA - 1S056A1 - INCENTIVOS ECONÓMICOS A ESTUDIANTES INDÍGENAS PARA SU PROFESIONALIZACIÓN

DEFINICIÓN	BENEFICIARIOS		
	TIPO	TOTAL	HOMBRES

Apoyo económico a estudiantes indígenas inscritos en instituciones de nivel Población indígena técnico y superior, que contribuye con su profesionalización para aumentar el desarrollo económico y calidad de vida. 813 536 277

Indicadores y Recursos Destinados a la Atención de Personas Indígenas

OBJETIVO A MEDIR		DATOS DEL INDICADOR			
NIVEL	RESUMEN NARRATIVO	NOMBRE	FÓRMULA	META	
COMPONENTE C01	Incentivos económicos a estudiantes de nivel educativo técnico y superior otorgados	Porcentaje de incentivos económicos para material instrumental otorgados	de (IEMO/IPO) *100	126.00	100.00
		de (IEAO/IPO) *100	IEAO = Incentivos Económicas a asesor otorgadas a coordinador otorgados	48.00	100.00
ACTIVIDAD C0101	Recepción de solicitudes de estudiantes indígenas de nivel educativo técnico y superior	de (SR/SA)*100	SR = Solicitudes recibidas SA = Solicitudes a atender	708.00	100.00

GOBIERNO DEL ESTADO DE CHIHUAHUA
Presupuesto de Egresos para el Ejercicio Fiscal 2025
Presupuesto Basado en Resultados
Indicadores Transversales

130 - SECRETARÍA DE PUEBLOS Y COMUNIDADES INDÍGENAS

ALINEACIÓN AL PLAN ESTATAL DE DESARROLLO

E102T4 - SALUD, DESARROLLO HUMANO E IDENTIDAD CHIHUAHUA - INCLUSIÓN SOCIAL Y SUJETOS PRIORITARIOS - RESPETO DE LOS DERECHOS HUMANOS

PROGRAMA - 1S056A1 - INCENTIVOS ECONÓMICOS A ESTUDIANTES INDÍGENAS PARA SU PROFESIONALIZACIÓN

DEFINICIÓN	BENEFICIARIOS			
	TIPO	TOTAL	MUJERES	HOMBRES

Apoyo económico a estudiantes indígenas inscritos en instituciones de nivel Población indígena técnico y superior, que contribuye con su profesionalización para aumentar el desarrollo económico y calidad de vida. 813 536 277

Indicadores y Recursos Destinados a la Atención de Personas Indígenas

OBJETIVO A MEDIR		DATOS DEL INDICADOR			
NIVEL	RESUMEN NARRATIVO	NOMBRE	FÓRMULA	META	
ACTIVIDAD C0102	Validación de solicitudes	Porcentaje solicitudes validadas	de $(SV/SR)*100$ SV = Solicitudes validadas SR = Solicitudes recibidas	708.00 708.00	100.00
ACTIVIDAD C0103	Ministración de incentivos económicos	Porcentaje ministraciones realizadas	de $(MR/MPR)*100$ MR = Ministraciones realizadas MPR = Ministraciones programadas a realizar	20.00 20.00	100.00
COMPONENTE C02	Apoyos para trámites de titulación para estudiantes indígenas otorgados	Porcentaje apoyos titulación otorgados	de $(ATO/ATPO)$ de $*100$ ATO = Apoyos de titulación otorgados ATPO = Apoyos de titulación programados a otorgar	100.00 100.00	100.00
ACTIVIDAD C0202	Validación de solicitudes	Porcentaje solicitudes validadas	de $(SV/SR)*100$ SV = Solicitudes validadas SR = Solicitudes recibidas	100.00 100.00	100.00

GOBIERNO DEL ESTADO DE CHIHUAHUA
Presupuesto de Egresos para el Ejercicio Fiscal 2025
Presupuesto Basado en Resultados
Indicadores Transversales

130 - SECRETARÍA DE PUEBLOS Y COMUNIDADES INDÍGENAS

ALINEACIÓN AL PLAN ESTATAL DE DESARROLLO

E102T4 - SALUD, DESARROLLO HUMANO E IDENTIDAD CHIHUAHUA - INCLUSIÓN SOCIAL Y SUJETOS PRIORITARIOS - RESPETO DE LOS DERECHOS HUMANOS

PROGRAMA - 1S056A1 - INCENTIVOS ECONÓMICOS A ESTUDIANTES INDÍGENAS PARA SU PROFESIONALIZACIÓN

DEFINICIÓN	BENEFICIARIOS			
	TIPO	TOTAL	MUJERES	HOMBRES

Apoyo económico a estudiantes indígenas inscritos en instituciones de nivel Población indígena técnico y superior, que contribuye con su profesionalización para aumentar el desarrollo económico y calidad de vida. 813 536 277

Indicadores y Recursos Destinados a la Atención de Personas Indígenas

OBJETIVO A MEDIR		DATOS DEL INDICADOR		
NIVEL	RESUMEN NARRATIVO	NOMBRE	FÓRMULA	META
COMPONENTE C03	Capacitación para la inserción al mercado laboral en beneficio de estudiantes indígenas implementadas.	Porcentaje de estudiantes capacitados	$EC = \text{Estudiantes capacitados} / \text{Estudiantes programados} * 100$	100.00
		Porcentaje de capacitaciones implementadas	$EPC = \text{Estudiantes programados} / \text{capacitar} * 100$	250.00
		Porcentaje de capacitaciones implementadas	$CI = \text{Capacitaciones implementadas} / \text{capacitar} * 100$	3.00
		Porcentaje de capacitaciones programadas a otorgar	$CPO = \text{Capacitaciones programadas} / \text{otorgar} * 100$	3.00
ACTIVIDAD C0301	Implementación de reuniones de seguimiento mediante capacitación a reuniones estudiantes indígenas de nivel educativo técnico y superior.	Porcentaje de reuniones implementadas	$RI = \text{Reuniones implementadas} / \text{realizar} * 100$	100.00
		Porcentaje de encuestas de satisfacción realizadas	$RPR = \text{Reuniones programadas} / \text{realizar} * 100$	4.00
		Porcentaje de encuestas de satisfacción realizadas	$ESR = \text{Encuestas de satisfacción realizadas} / \text{realizar} * 100$	570.00
		Porcentaje de encuestas programadas a implementar	$EPR = \text{Encuestas programadas} / \text{implementar} * 100$	570.00

GOBIERNO DEL ESTADO DE CHIHUAHUA
Presupuesto de Egresos para el Ejercicio Fiscal 2025
Presupuesto Basado en Resultados
Indicadores Transversales

130 - SECRETARÍA DE PUEBLOS Y COMUNIDADES INDÍGENAS

ALINEACIÓN AL PLAN ESTATAL DE DESARROLLO

E102T4 - SALUD, DESARROLLO HUMANO E IDENTIDAD CHIHUAHUA - INCLUSIÓN SOCIAL Y SUJETOS PRIORITARIOS - RESPETO DE LOS DERECHOS HUMANOS

PROGRAMA - 1S056A1 - INCENTIVOS ECONÓMICOS A ESTUDIANTES INDÍGENAS PARA SU PROFESIONALIZACIÓN

DEFINICIÓN	BENEFICIARIOS			
	TIPO	TOTAL	MUJERES	HOMBRES

Apoyo económico a estudiantes indígenas inscritos en instituciones de nivel Población indígena técnico y superior, que contribuye con su profesionalización para aumentar el desarrollo económico y calidad de vida. 813 536 277

Indicadores y Recursos Destinados a la Atención de Personas Indígenas

OBJETIVO A MEDIR		DATOS DEL INDICADOR			
NIVEL	RESUMEN NARRATIVO	NOMBRE	FÓRMULA	META	
COMPONENTE C04	Incentivos a estudiantes prestadores de servicio social en la Secretaría otorgados.	Porcentaje de incentivos otorgados de (IO/IPO)*100	IO = Incentivos otorgados IPO = Incentivos programados a otorgados	30.00 30.00	100.00
ACTIVIDAD C0401	Recepción de solicitudes para servicio social y practicas profesionales.	Porcentaje de solicitudes atendidas de (SA/SR)*100	SA = Solicitudes atendidas SR = Solicitudes recibidas	10.00 10.00	100.00
COMPONENTE C05	Paquete de material escolar y de uso personal entregados.	Porcentaje de paquetes entregados de (PE/PPE)*100	PE = Paquetes entregados PPE = Paquetes programados a entregar	100.00 100.00	100.00
ACTIVIDAD C0501	Adquisición de materiales escolares y uso personal a estudiantes indígenas	Porcentaje de paquetes adquiridos de (PA/PPA)*100	PA = Paquetes adquiridos PPA = Paquetes programados a adquirir	100.00 100.00	100.00

GOBIERNO DEL ESTADO DE CHIHUAHUA
Presupuesto de Egresos para el Ejercicio Fiscal 2025
Presupuesto Basado en Resultados
Indicadores Transversales

130 - SECRETARÍA DE PUEBLOS Y COMUNIDADES INDÍGENAS

ALINEACIÓN AL PLAN ESTATAL DE DESARROLLO

E102T4 - SALUD, DESARROLLO HUMANO E IDENTIDAD CHIHUAHUA - INCLUSIÓN SOCIAL Y SUJETOS PRIORITARIOS - RESPETO DE LOS DERECHOS HUMANOS

PROGRAMA - 1S056A1 - INCENTIVOS ECONÓMICOS A ESTUDIANTES INDÍGENAS PARA SU PROFESIONALIZACIÓN

DEFINICIÓN	BENEFICIARIOS		
	TIPO	TOTAL	HOMBRES

Apoyo económico a estudiantes indígenas inscritos en instituciones de nivel técnico y superior, que contribuye con su profesionalización para aumentar el desarrollo económico y calidad de vida.	813	536	277
---	-----	-----	-----

Indicadores y Recursos Destinados a la Atención de Personas Indígenas

OBJETIVO A MEDIR		DATOS DEL INDICADOR	
NIVEL	RESUMEN NARRATIVO	NOMBRE	FÓRMULA
ACTIVIDAD C0502	Distribución de paquetes escolares y uso personal a indígenas	Porcentaje de materiales escolares a estudiantes indígenas	de $(PD/PPD)*100$
		paquetes distribuidos.	PD = Paquetes distribuidos a distribuir
			100.00
			100.00
			META

GOBIERNO DEL ESTADO DE CHIHUAHUA
Presupuesto de Egresos para el Ejercicio Fiscal 2025
Presupuesto Basado en Resultados
Indicadores Transversales

130 - SECRETARÍA DE PUEBLOS Y COMUNIDADES INDÍGENAS

ALINEACIÓN AL PLAN ESTATAL DE DESARROLLO

E102T4 - SALUD, DESARROLLO HUMANO E IDENTIDAD CHIHUAHUA - INCLUSIÓN SOCIAL Y SUJETOS PRIORITARIOS - RESPETO DE LOS DERECHOS HUMANOS

PROGRAMA - 1S057A1 - JUNTOS POR NUESTRA IDENTIDAD

DEFINICIÓN	BENEFICIARIOS		
	TIPO	TOTAL	HOMBRES

Otorgar atención institucional e incentivos para la alimentación de las familias de población indígena que habitan en zonas urbanas del Estado de Chihuahua para contribuir a su desarrollo integral.	Personas indígenas	12,950	6,605	6,345
---	--------------------	--------	-------	-------

Indicadores y Recursos Destinados a la Atención de Personas Indígenas

OBJETIVO A MEDIR		DATOS DEL INDICADOR		
NIVEL	RESUMEN NARRATIVO	NOMBRE	FÓRMULA	META
FIN	Contribuir al desarrollo integral de las personas indígenas en condiciones de vulnerabilidad a través de acciones de desarrollo comunitario	Variación de porcentaje de índice de población indígena en situación de pobreza	$\frac{((IPAc/IPAn)-1) \times 100}{de}$ IPAc = Índice de pobreza actual IPAn = Índice de pobreza anterior	68.40 68.80
PROPOSITO	Población indígena en el Estado de Chihuahua que habita en zonas urbanas y rurales, cuenta con suficientes incentivos para el desarrollo comunitario	Variación de porcentaje de personas en las condiciones de vulnerabilidad atendidas	$\frac{(PAI/PAT1)-1}{de}$ PAI = Personas Atendidas PAT1 = Personas Atendidas en el año anterior	12,950.00 12,600.00
COMPONENTE C01	Paquetes alimentarios distribuidos	Porcentaje de paquetes alimentarios distribuidos	$PAD = \text{Paquetes alimentarios distribuidos}$ $PAP = \text{Paquetes alimentarios programados}$	7,000.00 7,000.00
				100.00

GOBIERNO DEL ESTADO DE CHIHUAHUA
Presupuesto de Egresos para el Ejercicio Fiscal 2025
Presupuesto Basado en Resultados
Indicadores Transversales

130 - SECRETARÍA DE PUEBLOS Y COMUNIDADES INDÍGENAS

ALINEACIÓN AL PLAN ESTATAL DE DESARROLLO

E102T4 - SALUD, DESARROLLO HUMANO E IDENTIDAD CHIHUAHUA - INCLUSIÓN SOCIAL Y SUJETOS PRIORITARIOS - RESPETO DE LOS DERECHOS HUMANOS

PROGRAMA - 1S057A1 - JUNTOS POR NUESTRA IDENTIDAD

DEFINICIÓN	BENEFICIARIOS		
	TIPO	TOTAL	MUJERES

Otorgar atención institucional e incentivos para la alimentación de las familias de Personas indígenas 12,950 6,605 6,345
población indígena que habitan en zonas urbanas del Estado de Chihuahua para contribuir a su desarrollo integral.

Indicadores y Recursos Destinados a la Atención de Personas Indígenas

OBJETIVO A MEDIR		DATOS DEL INDICADOR		
NIVEL	RESUMEN NARRATIVO	NOMBRE	FÓRMULA	META
ACTIVIDAD C0103	Validación de solicitudes de autoridad tradicional para dotación de paquetes alimentarios	Porcentaje de solicitudes para dotación de paquetes alimentarios validadas	$SV = \text{Solicitudes validadas} / (\text{SV}/\text{SPV}) * 100$	100.00
			$\text{SPV} = \text{Solicitudes programadas a validar}$	12.00
				12.00
ACTIVIDAD C0104	Realización de evento para distribución de paquetes alimentarios	la Porcentaje de eventos de distribución de paquetes alimentarios realizados	$\text{EDR} = \text{Eventos de distribución realizados} / (\text{EDR}/\text{EDP}) * 100$	100.00
			$\text{EDP} = \text{Eventos de distribución programados}$	8.00
				8.00

GOBIERNO DEL ESTADO DE CHIHUAHUA
Presupuesto de Egresos para el Ejercicio Fiscal 2025
Presupuesto Basado en Resultados
Indicadores Transversales

130 - SECRETARÍA DE PUEBLOS Y COMUNIDADES INDÍGENAS

ALINEACIÓN AL PLAN ESTATAL DE DESARROLLO

E102T4 - SALUD, DESARROLLO HUMANO E IDENTIDAD CHIHUAHUA - INCLUSIÓN SOCIAL Y SUJETOS PRIORITARIOS - RESPETO DE LOS DERECHOS HUMANOS

PROGRAMA - 2E200C1 - ESTRATEGIA SOLIDARIA DE ALIMENTACIÓN NUTRITIVA, EN ESCUELAS CON POBLACIÓN INDÍGENA

DEFINICIÓN	BENEFICIARIOS		
	TIPO	TOTAL	HOMBRES

Fortalecer el derecho a la alimentación y mejorar la nutrición de estudiantes, Niñas, niños y adolescentes mediante la distribución de dotaciones alimenticias para niñas, niños y adolescentes en escuelas de nivel básico y media superior con población indígena.	TOTAL	26,900	13,458	13,442
--	-------	--------	--------	--------

Indicadores y Recursos Destinados a la Atención de Personas Indígenas

OBJETIVO A MEDIR		DATOS DEL INDICADOR	
NIVEL	RESUMEN NARRATIVO	NOMBRE	FÓRMULA
FIN	Contribuir al desarrollo integral de las personas en condiciones de vulnerabilidad, mediante la distribución de paquetes alimenticios nutritivos, a niñas, niños y adolescentes en apoyadas escuelas de nivel básico y media superior con población indígena.	Porcentaje de escuelas con distribución población indígena en apoyadas escuelas con paquetes alimenticios	EPIA = Escuelas con población indígena apoyadas EPIE = Escuelas con población indígena existentes
PROPOSITO	Las niñas, niños y adolescentes reciben dotaciones alimenticias en escuelas con población indígena.	Variación de nivel básico y medio por ciento niñas, niños y adolescentes con población indígena.	$\left(\frac{EPIA}{EPIE} - 1 \right) * 100$ $\left(\frac{NNAB}{NNAB_{1}} - 1 \right) * 100$
			610.00 593.00
			26,900.00 26,220.00
			102.87 2.59

GOBIERNO DEL ESTADO DE CHIHUAHUA
Presupuesto de Egresos para el Ejercicio Fiscal 2025
Presupuesto Basado en Resultados
Indicadores Transversales

130 - SECRETARÍA DE PUEBLOS Y COMUNIDADES INDÍGENAS

ALINEACIÓN AL PLAN ESTATAL DE DESARROLLO

E102T4 - SALUD, DESARROLLO HUMANO E IDENTIDAD CHIHUAHUA - INCLUSIÓN SOCIAL Y SUJETOS PRIORITARIOS - RESPETO DE LOS DERECHOS HUMANOS

PROGRAMA - 2E200C1 - ESTRATEGIA SOLIDARIA DE ALIMENTACIÓN NUTRITIVA, EN ESCUELAS CON POBLACIÓN INDÍGENA

DEFINICIÓN	BENEFICIARIOS		
	TIPO	TOTAL	HOMBRES

Fortalecer el derecho a la alimentación y mejorar la nutrición de estudiantes, Niñas, niños y mediante la distribución de dotaciones alimenticias para niñas, niños y adolescentes adolescentes en escuelas de nivel básico y media superior con población indígena.	26,900	13,458	13,442
--	--------	--------	--------

Indicadores y Recursos Destinados a la Atención de Personas Indígenas

NIVEL	OBJETIVO A MEDIR	RESUMEN NARRATIVO	NOMBRE	DATOS DEL INDICADOR	
				FÓRMULA	META
COMPONENTE C01	Paquetes alimenticios entregados en escuelas de nivel básico y media superior con población indígena.	Porcentaje de paquetes alimenticios entregados	de (PD/PPD)*100	PD = Paquetes distribuidos	100.00
ACTIVIDAD C0101	Integración de comités escolares y vigilancia comunitaria para recepción y preparación de alimentos.	Porcentaje de la comités escolares integrados	de (C/CPI)*100	PPD = Paquetes programados a distribuir CI = Comités integrados CPI = Comités programados a integrar	100.00
ACTIVIDAD C0102	Distribución de alimento en escuelas con población indígena.	Porcentaje de toneladas de alimento distribuidas	de (TAD/TPD)*100	TAD = Toneladas de alimento distribuidas TPD = Toneladas programadas a distribuir	100.00
		Porcentaje de pagos realizados para la aportación de la cuota de recuperación.	de (PR/PP)*100	PR = Pagos realizados PP = Pagos programados	100.00
					5.00

GOBIERNO DEL ESTADO DE CHIHUAHUA
Presupuesto de Egresos para el Ejercicio Fiscal 2025
Presupuesto Basado en Resultados
Indicadores Transversales

130 - SECRETARÍA DE PUEBLOS Y COMUNIDADES INDÍGENAS

ALINEACIÓN AL PLAN ESTATAL DE DESARROLLO

E102T4 - SALUD, DESARROLLO HUMANO E IDENTIDAD CHIHUAHUA - INCLUSIÓN SOCIAL Y SUJETOS PRIORITARIOS - RESPETO DE LOS DERECHOS HUMANOS

PROGRAMA - 2E200C1 - ESTRATEGIA SOLIDARIA DE ALIMENTACIÓN NUTRITIVA, EN ESCUELAS CON POBLACIÓN INDÍGENA

DEFINICIÓN	BENEFICIARIOS			
	TIPO	TOTAL	MUJERES	HOMBRES

Fortalecer el derecho a la alimentación y mejorar la nutrición de estudiantes, Niñas, niños y adolescentes mediante la distribución de dotaciones alimenticias para niñas, niños y adolescentes en escuelas de nivel básico y media superior con población indígena.

26,900 13,458 13,442

Indicadores y Recursos Destinados a la Atención de Personas Indígenas

OBJETIVO A MEDIR		DATOS DEL INDICADOR			
NIVEL	RESUMEN NARRATIVO	NOMBRE	FÓRMULA	META	
ACTIVIDAD C0103	Orientación alimentaria para el manejo adecuado de los paquetes alimenticios orientación alimentaria impartidas	Porcentaje de (C1/CPI)*100	CI = Capacitaciones impartidas	475.00	100.00
		Porcentaje de (PC/PPC)*100	CPI = Capacitaciones programadas a impartir	475.00	
ACTIVIDAD C0104	Supervisión a los comedores escolares apoyados por el Programa.	Porcentaje de (SR/SPR)*100	PC = Personas capacitadas	950.00	100.00
		Porcentaje de (SR/SPR)*100	PPC = Personas programadas a capacitar	950.00	
ACTIVIDAD C0104	Supervisión a los comedores escolares apoyados por el Programa.	Porcentaje de (SR/SPR)*100	SR = Supervisiones realizadas	564.00	100.00
		Porcentaje de (SR/SPR)*100	SPR = Supervisiones programadas a realizar	564.00	

GOBIERNO DEL ESTADO DE CHIHUAHUA
Presupuesto de Egresos para el Ejercicio Fiscal 2025
Presupuesto Basado en Resultados
Indicadores Transversales

130 - SECRETARÍA DE PUEBLOS Y COMUNIDADES INDÍGENAS

ALINEACIÓN AL PLAN ESTATAL DE DESARROLLO

E102T4 - SALUD, DESARROLLO HUMANO E IDENTIDAD CHIHUAHUA - INCLUSIÓN SOCIAL Y SUJETOS PRIORITARIOS - RESPETO DE LOS DERECHOS HUMANOS

PROGRAMA - 2E200C1 - ESTRATEGIA SOLIDARIA DE ALIMENTACIÓN NUTRITIVA, EN ESCUELAS CON POBLACIÓN INDÍGENA

DEFINICIÓN	BENEFICIARIOS			
	TIPO	TOTAL	MUJERES	HOMBRES

Fortalecer el derecho a la alimentación y mejorar la nutrición de estudiantes, Niñas, niños y mediante la distribución de dotaciones alimenticias para niñas, niños y adolescentes adolescentes en escuelas de nivel básico y media superior con población indígena. 26,900 13,458 13,442

Indicadores y Recursos Destinados a la Atención de Personas Indígenas

OBJETIVO A MEDIR		DATOS DEL INDICADOR		
NIVEL	RESUMEN NARRATIVO	NOMBRE	FÓRMULA	META
COMPONENTE C02	Comedores escolares con población indígenas equipados a través de gestión interinstitucional.	Porcentaje de equipos comedores escolares entregados	$\frac{ECEE}{ECEP} \times 100$	10.00
ACTIVIDAD C0201	Gestiones realizadas para el equipamiento comedores escolares.	Porcentaje de solicitudes gestionadas	$\frac{SG}{SA} \times 100$	10.00
ACTIVIDAD C0202	Distribución de equipos de comedores escolares.	Porcentaje de equipos espacios alimentarios (comedores escolares) distribuidos	$\frac{CEE}{CEP} \times 100$	10.00

GOBIERNO DEL ESTADO DE CHIHUAHUA
Presupuesto de Egresos para el Ejercicio Fiscal 2025
Presupuesto Basado en Resultados
Indicadores Transversales

130 - SECRETARÍA DE PUEBLOS Y COMUNIDADES INDÍGENAS

ALINEACIÓN AL PLAN ESTATAL DE DESARROLLO

E102T4 - SALUD, DESARROLLO HUMANO E IDENTIDAD CHIHUAHUA - INCLUSIÓN SOCIAL Y SUJETOS PRIORITARIOS - RESPETO DE LOS DERECHOS HUMANOS

PROGRAMA - 2E215C1 - FOMENTO AL RESPETO DE LOS DERECHOS INDÍGENAS

DEFINICIÓN	BENEFICIARIOS		
	TIPO	TOTAL	HOMBRES
		6,632	4,347

Procurar e impulsar el respeto y el acceso a los derechos de la población indígena Personas indígenas 2,285
del Estado, mediante reuniones de diálogo y acciones participativas, para lograr una atención adecuada. 6,632

Indicadores y Recursos Destinados a la Atención de Personas Indígenas

NIVEL	OBJETIVO A MEDIR	RESUMEN NARRATIVO	NOMBRE	DATOS DEL INDICADOR		
				FÓRMULA	META	
FIN	Contribuir al desarrollo integral de las personas en condiciones de vulnerabilidad mediante la articulación interinstitucional al respeto de derechos de la población indígena	Porcentaje de documentos de análisis de los generados en comunidades con población indígena	de (DG/DP)*100	DG = Documentos generados DP = Documentos programados	12.00 12.00	100.00
		Porcentaje de instituciones públicas y privadas fomentan los derechos indígenas	de (IIAC/IE)*100	IIAC = Instituciones que implementan acciones en coordinación IE = Instituciones existentes	30.00 29.00	103.45

GOBIERNO DEL ESTADO DE CHIHUAHUA
Presupuesto de Egresos para el Ejercicio Fiscal 2025
Presupuesto Basado en Resultados
Indicadores Transversales

130 - SECRETARÍA DE PUEBLOS Y COMUNIDADES INDÍGENAS

ALINEACIÓN AL PLAN ESTATAL DE DESARROLLO

E102T4 - SALUD, DESARROLLO HUMANO E IDENTIDAD CHIHUAHUA - INCLUSIÓN SOCIAL Y SUJETOS PRIORITARIOS - RESPETO DE LOS DERECHOS HUMANOS

PROGRAMA - 2E215C1 - FOMENTO AL RESPETO DE LOS DERECHOS INDÍGENAS

DEFINICIÓN	BENEFICIARIOS		
	TIPO	TOTAL	HOMBRES

Procurar e impulsar el respeto y el acceso a los derechos de la población indígena del Estado, mediante reuniones de diálogo y acciones participativas, para lograr una atención adecuada.	Personas indígenas	6,632	2,285	4,347
--	--------------------	-------	-------	-------

Indicadores y Recursos Destinados a la Atención de Personas Indígenas

OBJETIVO A MEDIR		DATOS DEL INDICADOR			
NIVEL	RESUMEN NARRATIVO	NOMBRE	FÓRMULA	META	
PROPOSITO	La población indígena recibe atención participativa por medio de políticas públicas basadas en derechos	Variación porcentual personas indígenas atendidas	$((PA/PAT1)-1) \times 100$	6,932.00	4.52
COMPONENTE C01	Servicios de asesoría jurídica brindados	Porcentaje asesorías jurídicas brindadas	$(AJP/AJP)*100$	1,352.00	100.00
ACTIVIDAD C0101	Acompañamientos de orientación jurídica para resolución de conflictos	Porcentaje de acompañamientos de orientación jurídica	$(AOJO/AOJP) \times 100$	10.00	100.00

GOBIERNO DEL ESTADO DE CHIHUAHUA
Presupuesto de Egresos para el Ejercicio Fiscal 2025
Presupuesto Basado en Resultados
Indicadores Transversales

130 - SECRETARÍA DE PUEBLOS Y COMUNIDADES INDÍGENAS

ALINEACIÓN AL PLAN ESTATAL DE DESARROLLO

E102T4 - SALUD, DESARROLLO HUMANO E IDENTIDAD CHIHUAHUA - INCLUSIÓN SOCIAL Y SUJETOS PRIORITARIOS - RESPETO DE LOS DERECHOS HUMANOS

PROGRAMA - 2E215C1 - FOMENTO AL RESPETO DE LOS DERECHOS INDÍGENAS

DEFINICIÓN	BENEFICIARIOS		
	TIPO	TOTAL	HOMBRES

Procurar e impulsar el respeto y el acceso a los derechos de la población indígena del Estado, mediante reuniones de diálogo y acciones participativas, para lograr una atención adecuada.	Personas indígenas	6,632	2,285	4,347
--	--------------------	-------	-------	-------

Indicadores y Recursos Destinados a la Atención de Personas Indígenas

OBJETIVO A MEDIR		DATOS DEL INDICADOR		
NIVEL	RESUMEN NARRATIVO	NOMBRE	FÓRMULA	META
ACTIVIDAD C0102	Implementación de reuniones para impulsar acciones de armonización legislativa	Porcentaje de reuniones para *100 de impulso de acciones de armonización legislativa	RALR = Reuniones de armonización legislativa realizadas RALP = Reuniones de armonización legislativa programadas	100.00 20.00 20.00
COMPONENTE C02	Apoyos para el desarrollo cultural y deportivo otorgados	Porcentaje de (AER/AEP) apoyos especie otorgados en *100	AER = Apoyos en especie realizados AEP = Apoyos en especie programados	100.00 74.00 74.00
	Apoyos para el desarrollo social, cultural y deportivo otorgados	Porcentaje de (AER/AEP) apoyos económicos otorgados en *100	AER = Apoyos económicos realizados AEP = Apoyos económicos programados	100.00 74.00 74.00

GOBIERNO DEL ESTADO DE CHIHUAHUA
Presupuesto de Egresos para el Ejercicio Fiscal 2025
Presupuesto Basado en Resultados
Indicadores Transversales

130 - SECRETARÍA DE PUEBLOS Y COMUNIDADES INDÍGENAS

ALINEACIÓN AL PLAN ESTATAL DE DESARROLLO

E102T4 - SALUD, DESARROLLO HUMANO E IDENTIDAD CHIHUAHUA - INCLUSIÓN SOCIAL Y SUJETOS PRIORITARIOS - RESPETO DE LOS DERECHOS HUMANOS

PROGRAMA - 2E215C1 - FOMENTO AL RESPETO DE LOS DERECHOS INDÍGENAS

DEFINICIÓN	BENEFICIARIOS		
	TIPO	TOTAL	HOMBRES
		6,632	4,347

Procurar e impulsar el respeto y el acceso a los derechos de la población indígena Personas indígenas 2,285
del Estado, mediante reuniones de diálogo y acciones participativas, para lograr una atención adecuada. 6,632

Indicadores y Recursos Destinados a la Atención de Personas Indígenas

OBJETIVO A MEDIR		DATOS DEL INDICADOR	
NIVEL	RESUMEN NARRATIVO	NOMBRE	FÓRMULA
ACTIVIDAD C0201	Recepción de solicitudes para el desarrollo social, cultural y deportivo	Porcentaje de solicitudes para el desarrollo social, cultural y deportivo atendidas	SA = Solicitudes atendidas SP = Solicitudes programadas
			190.00 190.00
ACTIVIDAD C0202	Implementación de acciones para el desarrollo social, cultural y deportivo	Porcentaje de acciones de desarrollo social, cultural y deportivo atendidas	AI = Acciones implementadas AP = Acciones programadas
			115.00 115.00
			100.00

GOBIERNO DEL ESTADO DE CHIHUAHUA
Presupuesto de Egresos para el Ejercicio Fiscal 2025
Presupuesto Basado en Resultados
Indicadores Transversales

130 - SECRETARÍA DE PUEBLOS Y COMUNIDADES INDÍGENAS

ALINEACIÓN AL PLAN ESTATAL DE DESARROLLO

E102T4 - SALUD, DESARROLLO HUMANO E IDENTIDAD CHIHUAHUA - INCLUSIÓN SOCIAL Y SUJETOS PRIORITARIOS - RESPETO DE LOS DERECHOS HUMANOS

PROGRAMA - 2E215C1 - FOMENTO AL RESPETO DE LOS DERECHOS INDÍGENAS

DEFINICIÓN	BENEFICIARIOS		
	TIPO	TOTAL	HOMBRES

Procurar e impulsar el respeto y el acceso a los derechos de la población indígena del Estado, mediante reuniones de diálogo y acciones participativas, para lograr una atención adecuada.	Personas indígenas	6,632	2,285	4,347
--	--------------------	-------	-------	-------

Indicadores y Recursos Destinados a la Atención de Personas Indígenas

OBJETIVO A MEDIR		DATOS DEL INDICADOR	
NIVEL	RESUMEN NARRATIVO	NOMBRE	FÓRMULA
COMPONENTE C03	Mecanismos para la participación y consulta de los pueblos indígenas realizadas	Porcentaje de (MPCR/MP) mecanismos para la participación y consulta de los pueblos indígenas realizadas	MPCR = Mecanismos para la participación y consulta realizados MP = Mecanismos programados
ACTIVIDAD C0301	Celebración de reuniones participativas para la captación de demandas de necesidades	Porcentaje de reuniones participativas para la captación de demandas de necesidades implementadas	RPCD = Reuniones participativas para la captación de demandas RP = Reuniones programadas
			META
			100.00
			44.00
			44.00
			14.00
			14.00

GOBIERNO DEL ESTADO DE CHIHUAHUA
Presupuesto de Egresos para el Ejercicio Fiscal 2025
Presupuesto Basado en Resultados
Indicadores Transversales

130 - SECRETARÍA DE PUEBLOS Y COMUNIDADES INDÍGENAS

ALINEACIÓN AL PLAN ESTATAL DE DESARROLLO

E102T4 - SALUD, DESARROLLO HUMANO E IDENTIDAD CHIHUAHUA - INCLUSIÓN SOCIAL Y SUJETOS PRIORITARIOS - RESPETO DE LOS DERECHOS HUMANOS

PROGRAMA - 2E215C1 - FOMENTO AL RESPETO DE LOS DERECHOS INDÍGENAS

DEFINICIÓN	BENEFICIARIOS		
	TIPO	TOTAL	HOMBRES

Procurar e impulsar el respeto y el acceso a los derechos de la población indígena del Estado, mediante reuniones de diálogo y acciones participativas, para lograr una atención adecuada.	Personas indígenas	6,632	2,285	4,347
--	--------------------	-------	-------	-------

Indicadores y Recursos Destinados a la Atención de Personas Indígenas

OBJETIVO A MEDIR		DATOS DEL INDICADOR	
NIVEL	RESUMEN NARRATIVO	NOMBRE	FÓRMULA
ACTIVIDAD C0304	Acompañamiento a procesos de consulta a cargo de otras instituciones.	Porcentaje de acompañamientos a procesos de consulta a cargo de otras instituciones	$(AR/AP) * 100$ AR = Acompañamientos realizados AP = Acompañamientos programados
COMPONENTE C04	Capacitaciones en pertinencia cultural, derechos indígenas, y genero otorgadas	Porcentaje de capacitaciones de sensibilización, pertinencia cultural, derechos indígenas, trata de personas y genero otorgadas	$(CSO/CP) * 100$ CSO = Capacitaciones de sensibilización otorgadas CP = Capacitaciones programadas
			META
			100.00
			8.00
			8.00
			35.00
			35.00
			100.00

GOBIERNO DEL ESTADO DE CHIHUAHUA
Presupuesto de Egresos para el Ejercicio Fiscal 2025
Presupuesto Basado en Resultados
Indicadores Transversales

130 - SECRETARÍA DE PUEBLOS Y COMUNIDADES INDÍGENAS

ALINEACIÓN AL PLAN ESTATAL DE DESARROLLO

E102T4 - SALUD, DESARROLLO HUMANO E IDENTIDAD CHIHUAHUA - INCLUSIÓN SOCIAL Y SUJETOS PRIORITARIOS - RESPETO DE LOS DERECHOS HUMANOS

PROGRAMA - 2E215C1 - FOMENTO AL RESPETO DE LOS DERECHOS INDÍGENAS

DEFINICIÓN	BENEFICIARIOS		
	TIPO	TOTAL	HOMBRES

Procurar e impulsar el respeto y el acceso a los derechos de la población indígena Personas indígenas 6,632 2,285 4,347 del Estado, mediante reuniones de diálogo y acciones participativas, para lograr una atención adecuada.

Indicadores y Recursos Destinados a la Atención de Personas Indígenas

OBJETIVO A MEDIR		DATOS DEL INDICADOR			
NIVEL	RESUMEN NARRATIVO	NOMBRE	FÓRMULA	META	
ACTIVIDAD C0402	Implementación de eventos para el desarrollo de capacidades	Porcentaje de eventos para el desarrollo de capacidades implementados	$(EDCI/EI)*100$ EDCI = Eventos para el desarrollo de capacidades implementados EI = Eventos implementados	35.00 35.00	100.00
ACTIVIDAD C0403	Implementación de campañas de promoción y difusión	Porcentaje de campañas de promoción y difusión implementadas	$(CPDI/CP)*100$ CPDI = Campañas de promoción y difusión implementadas CP = Campañas programadas	4.00 4.00	100.00

GOBIERNO DEL ESTADO DE CHIHUAHUA
Presupuesto de Egresos para el Ejercicio Fiscal 2025
Presupuesto Basado en Resultados
Indicadores Transversales

130 - SECRETARÍA DE PUEBLOS Y COMUNIDADES INDÍGENAS

ALINEACIÓN AL PLAN ESTATAL DE DESARROLLO

E102T4 - SALUD, DESARROLLO HUMANO E IDENTIDAD CHIHUAHUA - INCLUSIÓN SOCIAL Y SUJETOS PRIORITARIOS - RESPETO DE LOS DERECHOS HUMANOS

PROGRAMA - 2E218C1 - DESARROLLO ECONÓMICO PARA LA POBLACIÓN INDÍGENA

DEFINICIÓN	BENEFICIARIOS			
	TIPO	TOTAL	MUJERES	HOMBRES

Consolidar estrategias institucionales para fortalecer el impulso a proyectos Población indígena 245 125 120 productivos de emprendimiento y capacitación para el empleo, que contribuyan al desarrollo económico de la población indígena del Estado para mejorar su calidad de vida.

Indicadores y Recursos Destinados a la Atención de Personas Indígenas

OBJETIVO A MEDIR		DATOS DEL INDICADOR		
NIVEL	RESUMEN NARRATIVO	NOMBRE	FÓRMULA	META
FIN	Contribuir al desarrollo integral de las personas en condiciones de vulnerabilidad, mediante acciones de productivo y capacitación para el autoempleo	Variación de porcentual del índice de empredimiento población indígena con ingreso inferior a la línea de pobreza por ingresos.	$\frac{((IPIII/PIAc)/IPII - IPIII/PIAc) * 100}{(IPIII/PIAn) - 1}$	71.68 -0.03
PROPOSITO	Población indígena del Estado de Chihuahua que radica en zonas urbanas y rurales, cuenta con ingresos diversos para desarrollo económico	de Variación en zonas porcentual de personas su beneficiadas con acciones para su desarrollo económico	$PBI = \frac{PBT - PBA1}{PBA1} * 100$	245.00 244.00 0.41

GOBIERNO DEL ESTADO DE CHIHUAHUA
Presupuesto de Egresos para el Ejercicio Fiscal 2025
Presupuesto Basado en Resultados
Indicadores Transversales

130 - SECRETARÍA DE PUEBLOS Y COMUNIDADES INDÍGENAS

ALINEACIÓN AL PLAN ESTATAL DE DESARROLLO

E102T4 - SALUD, DESARROLLO HUMANO E IDENTIDAD CHIHUAHUA - INCLUSIÓN SOCIAL Y SUJETOS PRIORITARIOS - RESPETO DE LOS DERECHOS HUMANOS

PROGRAMA - 2E218C1 - DESARROLLO ECONÓMICO PARA LA POBLACIÓN INDÍGENA

DEFINICIÓN	BENEFICIARIOS			
	TIPO	TOTAL	MUJERES	HOMBRES

Consolidar estrategias institucionales para fortalecer el impulso a proyectos Población indígena 245 125 120 productivos de emprendimiento y capacitación para el empleo, que contribuyan al desarrollo económico de la población indígena del Estado para mejorar su calidad de vida.

Indicadores y Recursos Destinados a la Atención de Personas Indígenas

OBJETIVO A MEDIR		DATOS DEL INDICADOR			
NIVEL	RESUMEN NARRATIVO	NOMBRE	FÓRMULA	META	
COMPONENTE C01	Incentivos económicos para fortalecimiento de emprendimiento otorgados	Porcentaje de incentivos económicos otorgados	de $(IO/IP)*100$	$IO =$ Incentivos económicos otorgados $IP =$ Incentivos económicos programados	50.00 50.00
ACTIVIDAD C0101	Impartición de capacitaciones para desarrollo de proyectos	Porcentaje de capacitaciones impartidas.	de $(C/I/CP)*100$	$CI =$ Capacitaciones impartidas $CP =$ Capacitaciones programadas	5.00 5.00
ACTIVIDAD C0102	Ministración de incentivos para fortalecimiento de emprendimiento	Porcentaje de ministraciones de incentivos realizadas	de $(MR/MP)*100$	$MR =$ Ministraciones realizadas $MP =$ Ministraciones programadas	50.00 50.00
ACTIVIDAD C0103	Supervisión de proyectos de emprendimiento	Porcentaje de supervisión de proyectos de emprendimiento realizadas	de $(SPER/SPEP)*100$	$SPER =$ Supervisiones de Proyectos de Emprendimiento Realizadas $SPEP =$ Supervisiones de Proyectos de Emprendimiento Programadas	4.00 4.00

GOBIERNO DEL ESTADO DE CHIHUAHUA
Presupuesto de Egresos para el Ejercicio Fiscal 2025
Presupuesto Basado en Resultados
Indicadores Transversales

130 - SECRETARÍA DE PUEBLOS Y COMUNIDADES INDÍGENAS

ALINEACIÓN AL PLAN ESTATAL DE DESARROLLO

E102T4 - SALUD, DESARROLLO HUMANO E IDENTIDAD CHIHUAHUA - INCLUSIÓN SOCIAL Y SUJETOS PRIORITARIOS - RESPETO DE LOS DERECHOS HUMANOS

PROGRAMA - 2E218C1 - DESARROLLO ECONÓMICO PARA LA POBLACIÓN INDÍGENA

DEFINICIÓN	BENEFICIARIOS			
	TIPO	TOTAL	MUJERES	HOMBRES

Consolidar estrategias institucionales para fortalecer el impulso a proyectos Población indígena productivos de emprendimiento y capacitación para el empleo, que contribuyan al desarrollo económico de la población indígena del Estado para mejorar su calidad de vida. 245 125 120

Indicadores y Recursos Destinados a la Atención de Personas Indígenas

OBJETIVO A MEDIR		DATOS DEL INDICADOR			
NIVEL	RESUMEN NARRATIVO	NOMBRE	FÓRMULA	META	
COMPONENTE C02	Talleres para autoempleo impartidos	Porcentaje de talleres autoempleo realizados para talleres autoempleo realizados	$(\text{TAR}/\text{TAP}) * 100$	TAR = Talleres para Autoempleo Realizados TAP = Talleres para Autoempleo Programados 3.00	100.00
ACTIVIDAD C0202	Supervisión de talleres de autoempleo	Porcentaje de supervisiones de talleres de autoempleo realizadas	$(\text{SR}/\text{SP}) * 100$	SR = Supervisiones realizadas SP = Supervisiones programadas 3.00	100.00

GOBIERNO DEL ESTADO DE CHIHUAHUA
Presupuesto de Egresos para el Ejercicio Fiscal 2025
Presupuesto Basado en Resultados
Indicadores Transversales

130 - SECRETARÍA DE PUEBLOS Y COMUNIDADES INDÍGENAS

ALINEACIÓN AL PLAN ESTATAL DE DESARROLLO

E102T4 - SALUD, DESARROLLO HUMANO E IDENTIDAD CHIHUAHUA - INCLUSIÓN SOCIAL Y SUJETOS PRIORITARIOS - RESPETO DE LOS DERECHOS HUMANOS

PROGRAMA - 3M052L1 - GESTIÓN ADMINISTRATIVA Y OPERACIÓN

DEFINICIÓN	BENEFICIARIOS		
	TIPO	TOTAL	HOMBRES

Ejecutar Programas Presupuestarios eficientes, eficaces y vinculados en la Secretaría de Pueblos y Comunidades Indígenas para contribuir al desarrollo de las personas indígenas en condiciones de vulnerabilidad	23	0	0
---	----	---	---

Indicadores y Recursos Destinados a la Atención de Personas Indígenas

NIVEL	OBJETIVO A MEDIR	RESUMEN NARRATIVO	NOMBRE	DATOS DEL INDICADOR	
				FÓRMULA	META
FIN	Contribuir al desarrollo integral de las personas indígenas en condiciones de vulnerabilidad, a través de acciones para administrar y operar los recursos públicos asignados de manera eficiente y eficaz	de las Unidades administrativas de Pueblos y Comunidades Indígenas para contribuir al desarrollo de las personas indígenas en condiciones de vulnerabilidad	de (PIB/PIPB)*100	PIB = Personas indígenas beneficiadas	114,751.00
				PIPB = Personas indígenas programadas a beneficiar	114,751.00
PROPOSITO	La unidades administrativas de la Secretaría de Pueblos y Comunidades Indígenas cuentan con instrumentos que permitan eficientar el control de los programas presupuestarios	de la Secretaría de Pueblos y Comunidades Indígenas que aplican acciones para eficientar el ejercicio de los programas presupuestarios	de (UAIA/UAS)*100	UAIA = Unidades Administrativas que Implementan Acciones UAS = Unidades Administrativas de la Secretaría	23.00
					100.00

GOBIERNO DEL ESTADO DE CHIHUAHUA
Presupuesto de Egresos para el Ejercicio Fiscal 2025
Presupuesto Basado en Resultados
Indicadores Transversales

130 - SECRETARÍA DE PUEBLOS Y COMUNIDADES INDÍGENAS

ALINEACIÓN AL PLAN ESTATAL DE DESARROLLO

E102T4 - SALUD, DESARROLLO HUMANO E IDENTIDAD CHIHUAHUA - INCLUSIÓN SOCIAL Y SUJETOS PRIORITARIOS - RESPETO DE LOS DERECHOS HUMANOS

PROGRAMA - 3M052L1 - GESTIÓN ADMINISTRATIVA Y OPERACIÓN

DEFINICIÓN	BENEFICIARIOS		
	TIPO	TOTAL	HOMBRES

Ejecutar Programas Presupuestarios eficientes, eficaces y vinculados en la Secretaría de Pueblos y Comunidades Indígenas para contribuir al desarrollo de las personas indígenas en condiciones de vulnerabilidad	23	0	0
---	----	---	---

Indicadores y Recursos Destinados a la Atención de Personas Indígenas

OBJETIVO A MEDIR		DATOS DEL INDICADOR		
NIVEL	RESUMEN NARRATIVO	NOMBRE	FÓRMULA	META
ACTIVIDAD C0101	Gestión y Administración de recursos	Porcentaje de presupuesto ejercido	$PE = \text{Presupuesto ejercido} / \text{Presupuesto autorizado} * 100$	100.00
COMPONENTE C02	Programas presupuestarios de la Secretaría con nivel de cumplimiento de metas programadas	Programas de la Secretaría con nivel de cumplimiento de metas programadas	$(PMA/PS)*100$	100.00
ACTIVIDAD C0201	Revisión del comportamiento de programas Secretaría	Porcentaje de la desempeño de programas presupuestarios	$IDL = \text{Índice de desempeño logrado} / \text{Índice de desempeño programado} * 100$	100.00

GOBIERNO DEL ESTADO DE CHIHUAHUA
Presupuesto de Egresos para el Ejercicio Fiscal 2025
Presupuesto Basado en Resultados
Indicadores Transversales

130 - SECRETARÍA DE PUEBLOS Y COMUNIDADES INDÍGENAS

ALINEACIÓN AL PLAN ESTATAL DE DESARROLLO

E102T4 - SALUD, DESARROLLO HUMANO E IDENTIDAD CHIHUAHUA - INCLUSIÓN SOCIAL Y SUJETOS PRIORITARIOS - RESPETO DE LOS DERECHOS HUMANOS

PROGRAMA - 3M052L1 - GESTIÓN ADMINISTRATIVA Y OPERACIÓN

DEFINICIÓN	BENEFICIARIOS		
	TIPO	TOTAL	HOMBRES

Ejecutar Programas Presupuestarios eficientes, eficaces y vinculados en la Secretaría de Pueblos y Comunidades Indígenas para contribuir al desarrollo de las personas indígenas en condiciones de vulnerabilidad	23	0	0
---	----	---	---

Indicadores y Recursos Destinados a la Atención de Personas Indígenas

OBJETIVO A MEDIR		DATOS DEL INDICADOR		
NIVEL	RESUMEN NARRATIVO	NOMBRE	FÓRMULA	META
ACTIVIDAD C0202	Seguimiento a aspectos susceptibles de mejora de programas evaluados	Porcentaje de seguimientos a aspectos susceptibles de mejora de programas evaluados	$SR / SP * 100$	100.00
			SR = Seguimientos realizados SP = Seguimientos programados	4.00 4.00
COMPONENTE C03	Instituciones de apoyo vinculadas a los programas presupuestarios de la Secretaría	Porcentaje de la instituciones vinculadas	$(IV / IPV) * 100$	100.00
			IV = Instituciones vinculadas IPV = Instituciones programadas a vincular	23.00 23.00
ACTIVIDAD C0301	Celebración de reuniones para generar vinculación interinstitucional	Porcentaje de reuniones celebradas	$(RR / RP) * 100$	100.00
			RR = Reuniones realizadas RP = Reuniones programadas	7.00 7.00

GOBIERNO DEL ESTADO DE CHIHUAHUA
Presupuesto de Egresos para el Ejercicio Fiscal 2025
Presupuesto Basado en Resultados
Indicadores Transversales

130 - SECRETARÍA DE PUEBLOS Y COMUNIDADES INDÍGENAS

ALINEACIÓN AL PLAN ESTATAL DE DESARROLLO

E102T4 - SALUD, DESARROLLO HUMANO E IDENTIDAD CHIHUAHUA - INCLUSIÓN SOCIAL Y SUJETOS PRIORITARIOS - RESPETO DE LOS DERECHOS HUMANOS

PROGRAMA - 3M052L1 - GESTIÓN ADMINISTRATIVA Y OPERACIÓN

DEFINICIÓN	BENEFICIARIOS			
	TIPO	TOTAL	MUJERES	HOMBRES

Ejecutar Programas Presupuestarios eficientes, eficaces y vinculados en la Secretaría de Pueblos y Comunidades Indígenas para contribuir al desarrollo de las personas indígenas en condiciones de vulnerabilidad	23	0	0	0
---	----	---	---	---

Indicadores y Recursos Destinados a la Atención de Personas Indígenas

OBJETIVO A MEDIR		DATOS DEL INDICADOR		
NIVEL	RESUMEN NARRATIVO	NOMBRE	FÓRMULA	META
ACTIVIDAD C0302	Convenios de interinstitucional vinculación	Porcentaje convenios celebrados	$(CC/CPC) \times 100$	100.00
			CC = Convenios celebrados a celebrar	6.00
			CPC = Convenios programados a celebrar	6.00
ACTIVIDAD C0303	Acompañamientos para cumplimiento de compromisos de vinculación intersistitucional	el Porcentaje de acompañamientos para el cumplimiento de compromisos de vinculación realizadas	$(AR/AP) \times 100$	100.00
			AR = Acompañamientos realizados	6.00
			AP = Acompañamientos programados	6.00

GOBIERNO DEL ESTADO DE CHIHUAHUA
Presupuesto de Egresos para el Ejercicio Fiscal 2025
Presupuesto Basado en Resultados
Indicadores Transversales

401 - SERVICIOS EDUCATIVOS DEL ESTADO DE CHIHUAHUA

ALINEACIÓN AL PLAN ESTATAL DE DESARROLLO

E104T4 - SALUD, DESARROLLO HUMANO E IDENTIDAD CHIHUAHUA - EDUCACIÓN - RESPETO DE LOS DERECHOS HUMANOS

PROGRAMA - 1S062A1 - SERVICIOS DE APOYOS PARA EL ACCESO Y PERMANENCIA EN EDUCACIÓN BÁSICA Y NORMAL

DEFINICIÓN	BENEFICIARIOS			
	TIPO	TOTAL	MUJERES	HOMBRES

Brindar servicios educativos con dotación de apoyos complementarios para las y Alumnas y alumnos los alumnos que fomenten el acceso y permanencia en la escuelas de educación primaria, secundaria y normal federal transferido. 27,882 15,457 12,425

Indicadores y Recursos Destinados a la Atención de Personas Indígenas

OBJETIVO A MEDIR		DATOS DEL INDICADOR			
NIVEL	RESUMEN NARRATIVO	NOMBRE	FÓRMULA	META	
ACTIVIDAD C0102	Actualización del registro de alumnas y alumnos beneficiados con alumnos predominios.	Porcentaje de alumnas y alumnos en los Albergues y CIS que mantienen el apoyo de predominio	$(AMP/AIP)*100$	1,500.00	86.61
			AMP = Alumnas y alumnos que mantienen el apoyo de predominio AIP = Alumnas y alumnos inscritos al inicio del curso beneficiados con apoyo de predominio	1,732.00	
ACTIVIDAD C0103	Tramitación del pago de los apoyos de becas y predominios.	Porcentaje de trámites de apoyos de becas y predominios concluidos	$(TABPC/TABP de P)*100$	14.00	100.00
			TABPC = Trámites de apoyos de becas y predominios concluidos TABPP = Trámites de apoyos de becas y predominios programados	14.00	

GOBIERNO DEL ESTADO DE CHIHUAHUA
Presupuesto de Egresos para el Ejercicio Fiscal 2025
Presupuesto Basado en Resultados
Indicadores Transversales

401 - SERVICIOS EDUCATIVOS DEL ESTADO DE CHIHUAHUA

ALINEACIÓN AL PLAN ESTATAL DE DESARROLLO

E104T4 - SALUD, DESARROLLO HUMANO E IDENTIDAD CHIHUAHUA - EDUCACIÓN - RESPETO DE LOS DERECHOS HUMANOS

PROGRAMA - 2E206C1 - COBERTURA EN EDUCACIÓN BÁSICA INCLUSIVA

DEFINICIÓN	BENEFICIARIOS			
	TIPO	TOTAL	MUJERES	HOMBRES
		472,532	232,026	240,506

Brindar el servicio educativo a la población con derecho a contar con formación Población básica en sus diferente niveles y modalidades en la entidad, para promover el acceso, permanencia y egreso a la educación básica con una visión inclusiva, equitativa y con respectiva de género, mediante la oferta de escuelas públicas.

Indicadores y Recursos Destinados a la Atención de Personas Indígenas

OBJETIVO A MEDIR		DATOS DEL INDICADOR	
NIVEL	RESUMEN NARRATIVO	NOMBRE	FÓRMULA
ACTIVIDAD C0101	Impartición del Programa educativo para la Atención Infantil.	Porcentaje de docentes con avance en el contenido del Programa educativo de Atención Infantil.	$(D_AVAPEI/TEI) * 100$ D_AVAPEI = Docentes con avance en el contenido del programa educativo de educación Inicial. TEI = Total de docentes de Educación Inicial.
ACTIVIDAD C0201	Impartición del Programa educativo de la educación Preescolar	Porcentaje promedio de docentes con avance en el contenido del Programa educativo del nivel Preescolar.	$(D_AVAPEPRE / TDEPRE) * 100$ D_AVAPEPRE = Docentes con avance en el contenido del programa educativo de Educación Preescolar. TDEPRE = Total de docentes de Educación Preescolar.
			89.00
			93.00
			1,000.00
			2,385.00
			41.93
			95.70

GOBIERNO DEL ESTADO DE CHIHUAHUA
Presupuesto de Egresos para el Ejercicio Fiscal 2025
Presupuesto Basado en Resultados
Indicadores Transversales

401 - SERVICIOS EDUCATIVOS DEL ESTADO DE CHIHUAHUA

ALINEACIÓN AL PLAN ESTATAL DE DESARROLLO

E104T4 - SALUD, DESARROLLO HUMANO E IDENTIDAD CHIHUAHUA - EDUCACIÓN - RESPETO DE LOS DERECHOS HUMANOS

PROGRAMA - 2E206C1 - COBERTURA EN EDUCACIÓN BÁSICA INCLUSIVA

DEFINICIÓN	BENEFICIARIOS		
	TIPO	TOTAL	HOMBRES

Brindar el servicio educativo a la población con derecho a contar con formación Básica en sus diferente niveles y modalidades en la entidad, para promover el acceso, permanencia y egreso a la educación básica con una visión inclusiva, equitativa y con respectiva de género, mediante la oferta de escuelas públicas.	472,532	232,026	240,506
--	---------	---------	---------

Indicadores y Recursos Destinados a la Atención de Personas Indígenas

OBJETIVO A MEDIR		DATOS DEL INDICADOR	
NIVEL	RESUMEN NARRATIVO	NOMBRE	FÓRMULA
ACTIVIDAD C0202	Atención de trámites administrativos para la impartición de la educación Preescolar.	Porcentaje de trámites administrativos para la atención del nivel de Preescolar concluidos.	$\frac{(TA_CEPRE/TA_TA_CEPRE/TA_TA_CEPRE/TA_TA_CEPRE)*100}{TA_IEPRE} * 100$
ACTIVIDAD C0301	Impartición del Programa de Educación Primaria	de Porcentaje promedio de docentes con avance en el contenido del Programa de estudios del nivel de Educación Primaria	$\frac{(D_AVAPEPRI/ D_AVAPEPRI)}{TDEPRI} * 100$
			$\frac{720.00}{756.00} = 95.24$
			$\frac{7,152.00}{9,915.00} = 72.13$

GOBIERNO DEL ESTADO DE CHIHUAHUA
Presupuesto de Egresos para el Ejercicio Fiscal 2025
Presupuesto Basado en Resultados
Indicadores Transversales

401 - SERVICIOS EDUCATIVOS DEL ESTADO DE CHIHUAHUA

ALINEACIÓN AL PLAN ESTATAL DE DESARROLLO

E104T4 - SALUD, DESARROLLO HUMANO E IDENTIDAD CHIHUAHUA - EDUCACIÓN - RESPETO DE LOS DERECHOS HUMANOS

PROGRAMA - 2E206C1 - COBERTURA EN EDUCACIÓN BÁSICA INCLUSIVA

DEFINICIÓN	BENEFICIARIOS		
	TIPO	TOTAL	HOMBRES

Brindar el servicio educativo a la población con derecho a contar con formación básica en sus diferente niveles y modalidades en la entidad, para promover el acceso, permanencia y egreso a la educación básica con una visión inclusiva, equitativa y con respectiva de género, mediante la oferta de escuelas públicas.	472,532	232,026	240,506
--	---------	---------	---------

Indicadores y Recursos Destinados a la Atención de Personas Indígenas

OBJETIVO A MEDIR		DATOS DEL INDICADOR	
NIVEL	RESUMEN NARRATIVO	NOMBRE	FÓRMULA
ACTIVIDAD C0302	Atención de trámites administrativos para la impartición de la Educación Primaria.	Porcentaje de trámites administrativos para la atención del nivel de Primaria concluidos.	$\frac{(TA_CEPRI/TA_CEPRI/TD_EPR)*100}{TDEPRI}$ TA_CEPRI = Trámites administrativos concluidos de educación Primaria. TDEPRI = Total de docentes de Educación Primaria
ACTIVIDAD C0401	Impartición del Programa de Educación Secundaria	de Porcentaje promedio de docentes con avance en el contenido del Programa de estudios del nivel de Educación Secundaria	$\frac{(D_AVAPESEC_D_AVAPESEC)}{(TDESEC)*100}$ D_AVAPESEC = Docentes con avance en el contenido del programa de estudios de Educación Secundaria TDESEC = Total de docentes de Educación Secundaria
			98.22
			2,874.00
			2,926.00
			4,430.00
			6,070.00
			72.98

GOBIERNO DEL ESTADO DE CHIHUAHUA
Presupuesto de Egresos para el Ejercicio Fiscal 2025
Presupuesto Basado en Resultados
Indicadores Transversales

401 - SERVICIOS EDUCATIVOS DEL ESTADO DE CHIHUAHUA

ALINEACIÓN AL PLAN ESTATAL DE DESARROLLO

E104T4 - SALUD, DESARROLLO HUMANO E IDENTIDAD CHIHUAHUA - EDUCACIÓN - RESPETO DE LOS DERECHOS HUMANOS

PROGRAMA - 2E206C1 - COBERTURA EN EDUCACIÓN BÁSICA INCLUSIVA

DEFINICIÓN	BENEFICIARIOS		
	TIPO	TOTAL	HOMBRES

Brindar el servicio educativo a la población con derecho a contar con formación básica en sus diferente niveles y modalidades en la entidad, para promover el acceso, permanencia y egreso a la educación básica con una visión inclusiva, equitativa y con respectiva de género, mediante la oferta de escuelas públicas.	472,532	232,026	240,506
--	---------	---------	---------

Indicadores y Recursos Destinados a la Atención de Personas Indígenas

OBJETIVO A MEDIR		DATOS DEL INDICADOR	
NIVEL	RESUMEN NARRATIVO	NOMBRE	FÓRMULA
ACTIVIDAD C0501	Orientación en la operación de las Asociaciones de Padres de Familia.	Porcentaje de asociaciones de padres de familia con asesoría inicial	APFA = Asociaciones de padres de familia con asesoría inicial APFR = Asociaciones de padres de familia registradas
			1,850.00 3,170.00
			58.36 META

GOBIERNO DEL ESTADO DE CHIHUAHUA
Presupuesto de Egresos para el Ejercicio Fiscal 2025
Presupuesto Basado en Resultados
Indicadores Transversales

401 - SERVICIOS EDUCATIVOS DEL ESTADO DE CHIHUAHUA

ALINEACIÓN AL PLAN ESTATAL DE DESARROLLO

E104T4 - SALUD, DESARROLLO HUMANO E IDENTIDAD CHIHUAHUA - EDUCACIÓN - RESPETO DE LOS DERECHOS HUMANOS

PROGRAMA - 2E209C1 - GESTIÓN PARA LA EDUCACIÓN BÁSICA, NORMAL Y POSGRADO

DEFINICIÓN	BENEFICIARIOS			
	TIPO	TOTAL	MUJERES	HOMBRES
Gestión eficaz de los servicios administrativos para la operación de los centros de trabajo mediante una adecuada planeación, control, seguimiento del desempeño y transparencia del recurso ministrado para incrementar la oferta educativa con una visión inclusiva, equitativa, con perspectiva de género y respeto a los derechos humanos.	Centros de trabajo	4,346	0	0

Indicadores y Recursos Destinados a la Atención de Personas Indígenas

OBJETIVO A MEDIR		DATOS DEL INDICADOR		
NIVEL	RESUMEN NARRATIVO	NOMBRE	FÓRMULA	META
C0102	Profesionalización de personal.	Porcentaje de personal docente y de apoyo de educación básica que recibió capacitación en el trimestre t	$\frac{PDINIC_CAP}{T_PDPREE} * 100$	81.05
		Personal docente de educación básica capacitado	$PDINIC_CAP = \text{Personal docente de educación básica capacitado}$	19,522.00
		Total de personal docente de educación básica	$T_PDPREE = \text{Total de personal docente de educación básica}$	24,085.00
		Personal docente y administrativo que se atiende con temas relacionados con la perspectiva de género	$PER_ATE = \text{Personal docente y administrativo que se atiende con temas relacionados con la perspectiva de género}$	715.00
		Total de personal docente y administrativo federal transferido programado	$TOT_PERS = \text{Total de personal docente y administrativo federal transferido programado}$	715.00
				100.00

GOBIERNO DEL ESTADO DE CHIHUAHUA
Presupuesto de Egresos para el Ejercicio Fiscal 2025
Presupuesto Basado en Resultados
Indicadores Transversales

401 - SERVICIOS EDUCATIVOS DEL ESTADO DE CHIHUAHUA

ALINEACIÓN AL PLAN ESTATAL DE DESARROLLO

E104T4 - SALUD, DESARROLLO HUMANO E IDENTIDAD CHIHUAHUA - EDUCACIÓN - RESPETO DE LOS DERECHOS HUMANOS

PROGRAMA - 2E209C1 - GESTIÓN PARA LA EDUCACIÓN BÁSICA, NORMAL Y POSGRADO

DEFINICIÓN	BENEFICIARIOS			
	TIPO	TOTAL	MUJERES	HOMBRES

Gestión eficaz de los servicios administrativos para la operación de los centros de trabajo mediante una adecuada planeación, control, seguimiento del desempeño y transparencia del recurso ministrado para incrementar la oferta educativa con una visión inclusiva, equitativa, con perspectiva de género y respeto a los derechos humanos.

Centros de trabajo	4,346	0	0
--------------------	-------	---	---

Indicadores y Recursos Destinados a la Atención de Personas Indígenas

OBJETIVO A MEDIR		DATOS DEL INDICADOR		
NIVEL	RESUMEN NARRATIVO	NOMBRE	FÓRMULA	META
C0102	Profesionalización de personal.	Porcentaje personal apoyo asistencia a educación incorporado y/o promovidos en el sistema de desarrollo profesional de los trabajadores y asistencia a la educación	de (PERS_APOY_INC_PROM = Personal de apoyo y asistencia a la educación incorporados y/o promovidos y RS_APOYASIS la_INS)*100	1,300.00
			PERS_APOYASIS_INS = Personal de apoyo y asistencia a la educación inscrito	43.33
				3,000.00

GOBIERNO DEL ESTADO DE CHIHUAHUA
Presupuesto de Egresos para el Ejercicio Fiscal 2025
Presupuesto Basado en Resultados
Indicadores Transversales

414 - INSTITUTO CHIHUAHUENSE DE SALUD

ALINEACIÓN AL PLAN ESTATAL DE DESARROLLO

E101T4 - SALUD, DESARROLLO HUMANO E IDENTIDAD CHIHUAHUA - SALUD - RESPETO DE LOS DERECHOS HUMANOS

PROGRAMA - 2E021C1 - ATENCIÓN MÉDICA ICHISAL

DEFINICIÓN	BENEFICIARIOS		
	TIPO	TOTAL	HOMBRES
		622,026	333,404

Conjunto de acciones que brindan servicios de atención en salud de primer y Población segundo nivel a la población atendida de Chihuahua con el fin de cubrir de forma satisfactoria las necesidades en salud.

Indicadores y Recursos Destinados a la Atención de Personas Indígenas

OBJETIVO A MEDIR		DATOS DEL INDICADOR	
NIVEL	RESUMEN NARRATIVO	NOMBRE	FÓRMULA
ACTIVIDAD C0101	Revisión de la capacidad de servicio de consultas médicas de primer nivel.	Porcentaje de capacidad de servicio de consulta de primer nivel	$\frac{\text{CMPNP} = \text{Consultas Médicas de Primer Nivel Programadas}}{\text{CSCMPN} = \text{Capacidad de Servicio en Consulta Médica de Primer Nivel}} \times 100$
ACTIVIDAD C0102	Revisión de la capacidad de servicio de consultas médicas de segundo nivel.	Porcentaje de capacidad de servicio de consulta de segundo nivel	$\frac{\text{TCMSNP} = \text{Total de Consultas Médicas de Segundo Nivel Programadas}}{\text{CSCMSN} = \text{Capacidad de Servicio en Consulta Médica de Segundo Nivel}} \times 100$

GOBIERNO DEL ESTADO DE CHIHUAHUA
Presupuesto de Egresos para el Ejercicio Fiscal 2025
Presupuesto Basado en Resultados
Indicadores Transversales

415 - DESARROLLO INTEGRAL DE LA FAMILIA DEL ESTADO DE CHIHUAHUA

ALINEACIÓN AL PLAN ESTATAL DE DESARROLLO

E102T4 - SALUD, DESARROLLO HUMANO E IDENTIDAD CHIHUAHUA - INCLUSIÓN SOCIAL Y SUJETOS PRIORITARIOS - RESPETO DE LOS DERECHOS HUMANOS

PROGRAMA - 1S005A1 - ALIMENTACIÓN Y DESARROLLO AUTOSUSTENTABLE DE LAS FAMILIAS

DEFINICIÓN	BENEFICIARIOS		
	TIPO	TOTAL	HOMBRES

Realizar acciones a fin de que las personas en el Estado de Chihuahua en Personas situación de vulnerabilidad mejoren su calidad de vida, a través de apoyos y orientación alimentaria, desarrollo de comunidades autogestora, aprovechando sus propios recursos y habilidades.		199,354	100,589	98,765
---	--	---------	---------	--------

Indicadores y Recursos Destinados a la Atención de Personas Indígenas

OBJETIVO A MEDIR		DATOS DEL INDICADOR	
NIVEL	RESUMEN NARRATIVO	NOMBRE	FÓRMULA
FIN	Contribuir a proveer el acceso a la alimentación suficiente, diversa y nutritiva a los grupos vulnerados este derecho, mejorando así la calidad de vida y contribuyendo a la disminución de los índices de desnutrición, mediante la implementación de acciones para mitigar su seguridad alimentaria	Variación y porcentual de apoyos otorgados en apoyos otorgados	$\frac{((\text{NAo}_t / \text{NAo}_{t-1}) - 1) * 100}{\text{NAo}_{t-1}}$ NAo_t = Apoyos otorgados en el año actual NAo_{t-1} = Apoyos otorgados en el año anterior
PROPOSITO	Las personas en situación de pobreza en el estado de Chihuahua presentan bajos índices de inseguridad alimentaria	Variación porcentual de personas que recibieron apoyos	$\frac{((\text{PAT} / \text{PAT}_{t-1}) - 1) * 100}{\text{PAT}_{t-1}}$ PAT = Personas apoyadas en el año actual PAT_{t-1} = Personas apoyadas en el año anterior
			314,932.00 237,222.00 199,354.00 167,864.00 18.76

GOBIERNO DEL ESTADO DE CHIHUAHUA
Presupuesto de Egresos para el Ejercicio Fiscal 2025
Presupuesto Basado en Resultados
Indicadores Transversales

415 - DESARROLLO INTEGRAL DE LA FAMILIA DEL ESTADO DE CHIHUAHUA

ALINEACIÓN AL PLAN ESTATAL DE DESARROLLO

E102T4 - SALUD, DESARROLLO HUMANO E IDENTIDAD CHIHUAHUA - INCLUSIÓN SOCIAL Y SUJETOS PRIORITARIOS - RESPETO DE LOS DERECHOS HUMANOS

PROGRAMA - 1S005A1 - ALIMENTACIÓN Y DESARROLLO AUTOSUSTENTABLE DE LAS FAMILIAS

DEFINICIÓN	BENEFICIARIOS			
	TIPO	TOTAL	MUJERES	HOMBRES

Realizar acciones a fin de que las personas en el Estado de Chihuahua en Personas situación de vulnerabilidad mejoren su calidad de vida, a través de apoyos y orientación alimentaria, desarrollo de comunidades autogestora, aprovechando sus propios recursos y habilidades.

199,354 100,589 98,765

Indicadores y Recursos Destinados a la Atención de Personas Indígenas

OBJETIVO A MEDIR		DATOS DEL INDICADOR		META	
NIVEL	RESUMEN NARRATIVO	NOMBRE	FÓRMULA		
ACTIVIDAD C0101	Ejecución de equipamiento espacios alimentarios	Porcentaje de acciones de ejecución para el equipamiento de espacios alimentarios	Aeer = Acciones de ejecución de equipamientos realizados Aeep = Acciones de ejecución de equipamientos programados	110.00 110.00	100.00
COMPONENTE C03	Acciones de atención integral a la desnutrición otorgadas	de (Aeer/Aeep) de *100 de (AADO/AADP) de *100	AADO = Acciones de atención a la desnutrición otorgadas AADP = Acciones de atención a la desnutrición programadas	249,647.00 249,647.00	100.00
ACTIVIDAD C0303	Operación y supervisión en los Centros Regionales de Nutrición y Albergue Materno	de (Sr/Sp)*100 de supervisiones a los Centros Regionales de Nutrición y Albergue Materno	Sr = Supervisiones realizadas Sp = Supervisiones programadas	216.00 216.00	100.00

GOBIERNO DEL ESTADO DE CHIHUAHUA
Presupuesto de Egresos para el Ejercicio Fiscal 2025
Presupuesto Basado en Resultados
Indicadores Transversales

415 - DESARROLLO INTEGRAL DE LA FAMILIA DEL ESTADO DE CHIHUAHUA

ALINEACIÓN AL PLAN ESTATAL DE DESARROLLO

E102T4 - SALUD, DESARROLLO HUMANO E IDENTIDAD CHIHUAHUA - INCLUSIÓN SOCIAL Y SUJETOS PRIORITARIOS - RESPETO DE LOS DERECHOS HUMANOS

PROGRAMA - 1S005A1 - ALIMENTACIÓN Y DESARROLLO AUTOSUSTENTABLE DE LAS FAMILIAS

DEFINICIÓN	BENEFICIARIOS			
	TIPO	TOTAL	MUJERES	HOMBRES

Realizar acciones a fin de que las personas en el Estado de Chihuahua en Personas situación de vulnerabilidad mejoren su calidad de vida, a través de apoyos y orientación alimentaria, desarrollo de comunidades autogestora, aprovechando sus propios recursos y habilidades.		199,354	100,589	98,765
---	--	---------	---------	--------

Indicadores y Recursos Destinados a la Atención de Personas Indígenas

OBJETIVO A MEDIR		DATOS DEL INDICADOR		
NIVEL	RESUMEN NARRATIVO	NOMBRE	FÓRMULA	META
ACTIVIDAD C0303	Operación y supervisión en los Centros Regionales de Nutrición y Albergue Materno	Porcentaje de proyectos en los Centros Regionales de Nutrición y Albergue Materno	$(Ppr/Ppp)*100$	1.00
		de los proyectos en los Centros Regionales de Nutrición y Albergue Materno	$(Ppr/Ppp)*100$	1.00
ACTIVIDAD C0408	Distribución de paquetes alimentarios para desayuno calientes a población indígena	Porcentaje de paquetes alimentarios para desayuno calientes a población indígena	$(PAAdcpID/PAAdcpiP)*100$	60,195.00
		de paquetes alimentarios para desayuno calientes a población indígena	$(PAAdcpID/PAAdcpiP)*100$	60,195.00

GOBIERNO DEL ESTADO DE CHIHUAHUA
Presupuesto de Egresos para el Ejercicio Fiscal 2025
Presupuesto Basado en Resultados
Indicadores Transversales

415 - DESARROLLO INTEGRAL DE LA FAMILIA DEL ESTADO DE CHIHUAHUA

ALINEACIÓN AL PLAN ESTATAL DE DESARROLLO

E102T4 - SALUD, DESARROLLO HUMANO E IDENTIDAD CHIHUAHUA - INCLUSIÓN SOCIAL Y SUJETOS PRIORITARIOS - RESPETO DE LOS DERECHOS HUMANOS

PROGRAMA - 1S005A1 - ALIMENTACIÓN Y DESARROLLO AUTOSUSTENTABLE DE LAS FAMILIAS

DEFINICIÓN	BENEFICIARIOS		
	TIPO	TOTAL	HOMBRES

Realizar acciones a fin de que las personas en el Estado de Chihuahua en Personas situación de vulnerabilidad mejoren su calidad de vida, a través de apoyos y orientación alimentaria, desarrollo de comunidades autogestora, aprovechando sus propios recursos y habilidades.		199,354	100,589	98,765
---	--	---------	---------	--------

Indicadores y Recursos Destinados a la Atención de Personas Indígenas

OBJETIVO A MEDIR		DATOS DEL INDICADOR	
NIVEL	RESUMEN NARRATIVO	NOMBRE	FÓRMULA
ACTIVIDAD C0411	Operación de programas alimentarios	Porcentaje de acciones de control y programación a programas alimentarios	de (AcpPAr/AcpPA de p)*100 y AcpPAr = Acciones de control y programación a programas alimentarios realizados
		Porcentaje de acciones de aseguramiento de calidad	AacP = Acciones de aseguramiento de calidad programadas
		Porcentaje de supervisiones a programas alimentarios	SpaP = Supervisiones a programas alimentarios realizadas
			SpaP = Supervisiones a programas alimentarios programadas
			804.00
			804.00
			1,174.00
			1,174.00
			700.00
			700.00
			100.00
			100.00

GOBIERNO DEL ESTADO DE CHIHUAHUA
Presupuesto de Egresos para el Ejercicio Fiscal 2025
Presupuesto Basado en Resultados
Indicadores Transversales

415 - DESARROLLO INTEGRAL DE LA FAMILIA DEL ESTADO DE CHIHUAHUA

ALINEACIÓN AL PLAN ESTATAL DE DESARROLLO

E102T4 - SALUD, DESARROLLO HUMANO E IDENTIDAD CHIHUAHUA - INCLUSIÓN SOCIAL Y SUJETOS PRIORITARIOS - RESPETO DE LOS DERECHOS HUMANOS

PROGRAMA - 1S042A1 - REHABILITACIÓN INTEGRAL FÍSICA Y APOYOS FUNCIONALES

DEFINICIÓN	BENEFICIARIOS			
	TIPO	TOTAL	MUJERES	HOMBRES

Contribuir a mejorar la calidad de vida de las personas con discapacidad motriz, Personas con discapacidad motriz, auditiva o neurológica; temporal o permanente de grupos vulnerables, dando acceso a servicios de rehabilitación integral y apoyos funcionales

7,657 4,310 3,347

Indicadores y Recursos Destinados a la Atención de Personas Indígenas

OBJETIVO A MEDIR		DATOS DEL INDICADOR		
NIVEL	RESUMEN NARRATIVO	NOMBRE	FÓRMULA	META
ACTIVIDAD C0101	Acciones de rehabilitación en el centro de rehabilitación y educación especial CREE Chihuahua	Porcentaje de acciones en el CREE Chihuahua	$(Ar/Ap)*100$	100.00
		Porcentaje de consultas brindadas en el CREE	$(CR/CP)*100$	100.00
		Porcentaje de estudios brindados en el CREE	$(ER/EP)*100$	100.00
		Porcentaje de terapias brindadas en el CREE	$(TR/TP)*100$	100.00
			Ar = Acciones realizadas	52,643.00
			Ap = Acciones programadas	52,643.00
			CR = Consultas realizadas	4,329.00
			CP = Consultas programadas	4,329.00
			ER = Estudios realizados	390.00
			EP = Estudios programados	390.00
			TR = Terapias realizadas	47,924.00
			TP = Terapias programadas	47,924.00

GOBIERNO DEL ESTADO DE CHIHUAHUA
Presupuesto de Egresos para el Ejercicio Fiscal 2025
Presupuesto Basado en Resultados
Indicadores Transversales

415 - DESARROLLO INTEGRAL DE LA FAMILIA DEL ESTADO DE CHIHUAHUA

ALINEACIÓN AL PLAN ESTATAL DE DESARROLLO

E102T4 - SALUD, DESARROLLO HUMANO E IDENTIDAD CHIHUAHUA - INCLUSIÓN SOCIAL Y SUJETOS PRIORITARIOS - RESPETO DE LOS DERECHOS HUMANOS

PROGRAMA - 1S042A1 - REHABILITACIÓN INTEGRAL FÍSICA Y APOYOS FUNCIONALES

DEFINICIÓN	BENEFICIARIOS			
	TIPO	TOTAL	MUJERES	HOMBRES

Contribuir a mejorar la calidad de vida de las personas con discapacidad motriz, Personas con discapacidad motriz, auditiva o acceso a servicios de rehabilitación integral y apoyos funcionales dando motriz, auditiva o neurológica

7,657 4,310 3,347

Indicadores y Recursos Destinados a la Atención de Personas Indígenas

OBJETIVO A MEDIR		DATOS DEL INDICADOR			
NIVEL	RESUMEN NARRATIVO	NOMBRE	FÓRMULA	META	
ACTIVIDAD C0102	Acciones de rehabilitación integral en el centro de rehabilitación integral física Cuauhtémoc	Porcentaje de acciones de rehabilitación en el CRI Cuauhtémoc	$(ArR/ArP)*100$	$ArR = \text{Acciones de rehabilitación realizadas}$ $ArP = \text{Acciones de rehabilitación programadas}$	100.00
		Porcentaje de terapias en el CRI Cuauhtémoc	$(TR/TP)*100$	$TR = \text{Terapias realizadas}$ $TP = \text{Terapias programadas}$	100.00
ACTIVIDAD C0103	Acciones de rehabilitación integral física en el centro de rehabilitación integral física CRIF Juárez	Porcentaje de acciones de rehabilitación en el CRIF Juárez	$(ArR/ArP)*100$	$ArR = \text{Acciones de rehabilitación realizadas}$ $ArP = \text{Acciones de rehabilitación programadas}$	100.00
					18,727.00

GOBIERNO DEL ESTADO DE CHIHUAHUA
Presupuesto de Egresos para el Ejercicio Fiscal 2025
Presupuesto Basado en Resultados
Indicadores Transversales

415 - DESARROLLO INTEGRAL DE LA FAMILIA DEL ESTADO DE CHIHUAHUA

ALINEACIÓN AL PLAN ESTATAL DE DESARROLLO

E102T4 - SALUD, DESARROLLO HUMANO E IDENTIDAD CHIHUAHUA - INCLUSIÓN SOCIAL Y SUJETOS PRIORITARIOS - RESPETO DE LOS DERECHOS HUMANOS

PROGRAMA - 1S042A1 - REHABILITACIÓN INTEGRAL FÍSICA Y APOYOS FUNCIONALES

DEFINICIÓN	BENEFICIARIOS			
	TIPO	TOTAL	MUJERES	HOMBRES

Contribuir a mejorar la calidad de vida de las personas con discapacidad motriz, Personas con discapacidad auditiva o neurológica; temporal o permanente de grupos vulnerables, dando motriz, auditiva o acceso a servicios de rehabilitación integral y apoyos funcionales neurológica

7,657

4,310

3,347

Indicadores y Recursos Destinados a la Atención de Personas Indígenas

OBJETIVO A MEDIR		DATOS DEL INDICADOR		
NIVEL	RESUMEN NARRATIVO	NOMBRE	FÓRMULA	META
ACTIVIDAD C0103	Acciones de rehabilitación en el centro de rehabilitación integral física Juárez	Porcentaje de consultas a personas con discapacidad	$(CR/CP)*100$	100.00
		Porcentaje de terapias físicas a personas con discapacidad	$(TR/TP)*100$	100.00
ACTIVIDAD C0104	Acciones de rehabilitación en unidades básicas de UBR en los diferentes municipios del estado	Porcentaje de acciones de rehabilitación en las Unidades Básicas de Rehabilitación	$(ArR/ArP)*100$	100.00

608.00

608.00

100.00

18,119.00

18,119.00

100.00

123,938.00

123,938.00

GOBIERNO DEL ESTADO DE CHIHUAHUA
Presupuesto de Egresos para el Ejercicio Fiscal 2025
Presupuesto Basado en Resultados
Indicadores Transversales

415 - DESARROLLO INTEGRAL DE LA FAMILIA DEL ESTADO DE CHIHUAHUA

ALINEACIÓN AL PLAN ESTATAL DE DESARROLLO

E102T4 - SALUD, DESARROLLO HUMANO E IDENTIDAD CHIHUAHUA - INCLUSIÓN SOCIAL Y SUJETOS PRIORITARIOS - RESPETO DE LOS DERECHOS HUMANOS

PROGRAMA - 1S042A1 - REHABILITACIÓN INTEGRAL FÍSICA Y APOYOS FUNCIONALES

DEFINICIÓN	BENEFICIARIOS			
	TIPO	TOTAL	MUJERES	HOMBRES

Contribuir a mejorar la calidad de vida de las personas con discapacidad motriz, Personas con discapacidad auditiva o neurológica; temporal o permanente de grupos vulnerables, dando motriz, auditiva o acceso a servicios de rehabilitación integral y apoyos funcionales neurológica

7,657

4,310

3,347

Indicadores y Recursos Destinados a la Atención de Personas Indígenas

OBJETIVO A MEDIR		DATOS DEL INDICADOR			
NIVEL	RESUMEN NARRATIVO	NOMBRE	FÓRMULA	META	
ACTIVIDAD C0104	Acciones de rehabilitación en las unidades básicas de rehabilitación UBR en los diferentes municipios del estado	Porcentaje de rehabilitación terapias a personas con discapacidad	de (TR/TP)*100 a con discapacidad	TR = Terapias realizadas TP = Terapias programadas	100.00 123,938.00 123,938.00

GOBIERNO DEL ESTADO DE CHIHUAHUA
Presupuesto de Egresos para el Ejercicio Fiscal 2025
Presupuesto Basado en Resultados
Indicadores Transversales

415 - DESARROLLO INTEGRAL DE LA FAMILIA DEL ESTADO DE CHIHUAHUA

ALINEACIÓN AL PLAN ESTATAL DE DESARROLLO

E102T4 - SALUD, DESARROLLO HUMANO E IDENTIDAD CHIHUAHUA - INCLUSIÓN SOCIAL Y SUJETOS PRIORITARIOS - RESPETO DE LOS DERECHOS HUMANOS

PROGRAMA - 1S045A1 - GESTIÓN SOCIAL Y ATENCIÓN A LA CIUDADANÍA

DEFINICIÓN	BENEFICIARIOS		
	TIPO	TOTAL	HOMBRES

Realizar actividades que mejoren la calidad de vida de personas en situación vulnerable, mediante apoyos de asistencia social emergente y acciones de subsidiariedad; logrando así ayudar a la ciudadanía chihuahuense que presenta más necesidades	TOTAL	26,775	13,387	13,388
---	-------	--------	--------	--------

Indicadores y Recursos Destinados a la Atención de Personas Indígenas

OBJETIVO A MEDIR		DATOS DEL INDICADOR			
NIVEL	RESUMEN NARRATIVO	NOMBRE	FÓRMULA	META	
ACTIVIDAD C0101	Acciones para otorgamiento de apoyos emergentes por necesidades de asistencia social	Porcentaje de acciones otorgamiento de apoyos emergentes de (Aaee/Aaep) para *100	Aaee = Acciones para otorgamiento de apoyos emergentes efectuados Aaep = Acciones para otorgamiento de apoyos emergentes programados	5,280.00 5,280.00	100.00
ACTIVIDAD C0102	Apoyos emergentes de asistencia social a usuarios vulnerados	Porcentaje de derechos apoyos emergentes otorgados de (AEO/AEP) *100	AEO = Apoyos emergentes otorgados AEP = Apoyos emergentes programados	13,200.00 13,200.00	100.00
ACTIVIDAD C0201	Operación de gestiones de asistencia social emergente	Porcentaje gestiones asistencia social emergente atendidas de (Gasea/Gasep) de *100	Gasea = Gestiones de asistencia social emergente atendidas Gasep = Gestiones de asistencia social emergente programadas	2,112.00 2,112.00	100.00

GOBIERNO DEL ESTADO DE CHIHUAHUA
Presupuesto de Egresos para el Ejercicio Fiscal 2025
Presupuesto Basado en Resultados
Indicadores Transversales

415 - DESARROLLO INTEGRAL DE LA FAMILIA DEL ESTADO DE CHIHUAHUA

ALINEACIÓN AL PLAN ESTATAL DE DESARROLLO

E102T4 - SALUD, DESARROLLO HUMANO E IDENTIDAD CHIHUAHUA - INCLUSIÓN SOCIAL Y SUJETOS PRIORITARIOS - RESPETO DE LOS DERECHOS HUMANOS

PROGRAMA - 1S045A1 - GESTIÓN SOCIAL Y ATENCIÓN A LA CIUDADANÍA

DEFINICIÓN	BENEFICIARIOS		
	TIPO	TOTAL	MUJERES

Realizar actividades que mejoren la calidad de vida de personas en situación vulnerable, mediante apoyos de asistencia social emergente y acciones de vulnerabilidad y subsidiariedad; logrando así ayudar a la ciudadanía chihuahuense que presenta marginación más necesidades

26,775

13,387

13,388

Indicadores y Recursos Destinados a la Atención de Personas Indígenas

OBJETIVO A MEDIR		DATOS DEL INDICADOR			
NIVEL	RESUMEN NARRATIVO	NOMBRE	FÓRMULA	META	
ACTIVIDAD C0202	Realización de eventos de fechas especiales	Porcentaje de eventos especiales apoyados	de (EFEA/EFEP) en *100	3.00	100.00
			EFEA = Eventos en fechas especiales apoyados EFEP = Eventos en fechas especiales programados	3.00	

GOBIERNO DEL ESTADO DE CHIHUAHUA
Presupuesto de Egresos para el Ejercicio Fiscal 2025
Presupuesto Basado en Resultados
Indicadores Transversales

415 - DESARROLLO INTEGRAL DE LA FAMILIA DEL ESTADO DE CHIHUAHUA

ALINEACIÓN AL PLAN ESTATAL DE DESARROLLO

E102T4 - SALUD, DESARROLLO HUMANO E IDENTIDAD CHIHUAHUA - INCLUSIÓN SOCIAL Y SUJETOS PRIORITARIOS - RESPETO DE LOS DERECHOS HUMANOS

PROGRAMA - 2E092C1 - ATENCIÓN INTEGRAL PARA LA PROTECCIÓN Y RESTITUCIÓN DE DERECHOS

DEFINICIÓN	BENEFICIARIOS			
	TIPO	TOTAL	MUJERES	HOMBRES

Proteger y procurar la restitución integral de los derechos que hayan sido Niñas, niños, adolescentes 21,294 12,143 9,151 vulnerados de las niñas, niños y adolescentes, así como personas en situación de y adultos en situación vulnerable. Mediante la determinación, coordinación y seguimiento de medidas vulnerable de protección especial, así como actividades encaminadas a fomentar una cultura de atención y protección honesta, responsable y total, en beneficio de los derechos humanos de los usuarios.

Indicadores y Recursos Destinados a la Atención de Personas Indígenas

OBJETIVO A MEDIR		DATOS DEL INDICADOR	
NIVEL	RESUMEN NARRATIVO	NOMBRE	FÓRMULA
ACTIVIDAD C0204	Ejecución directa de acciones de restitución de derechos de niñas y adolescentes migrantes	Porcentaje de acciones de ejecución directa de derechos migrantes realizadas	$\frac{\text{AEdrdmR}}{\text{rdmP}} \times 100$
		AEdrdmR = Acciones de ejecución directa de restitución de derechos a migrantes realizadas	104,720.00
		rdmP = Acciones de ejecución directa de restitución de derechos a migrantes programadas	104,720.00
			META 100.00

GOBIERNO DEL ESTADO DE CHIHUAHUA
Presupuesto de Egresos para el Ejercicio Fiscal 2025
Presupuesto Basado en Resultados
Indicadores Transversales

415 - DESARROLLO INTEGRAL DE LA FAMILIA DEL ESTADO DE CHIHUAHUA

ALINEACIÓN AL PLAN ESTATAL DE DESARROLLO

E102T4 - SALUD, DESARROLLO HUMANO E IDENTIDAD CHIHUAHUA - INCLUSIÓN SOCIAL Y SUJETOS PRIORITARIOS - RESPETO DE LOS DERECHOS HUMANOS

PROGRAMA - 2E093C1 - ESPARCIMIENTO PARA EL DESARROLLO FAMILIAR

DEFINICIÓN	BENEFICIARIOS		
	TIPO	TOTAL	HOMBRES

Contar con espacios y actividades en el Estado que permitan a la población con interés en la cultura, ciencia, tecnología, deportes acuáticos y actividades deportivas lúdicas, fortalecer su integración familiar a través de actividades de esparcimiento en entornos de convivencia familiar.		464,503	246,264	218,239
--	--	---------	---------	---------

Población del Estado de Chihuahua

Indicadores y Recursos Destinados a la Atención de Personas Indígenas

OBJETIVO A MEDIR		DATOS DEL INDICADOR		
NIVEL	RESUMEN NARRATIVO	NOMBRE	FÓRMULA	META
ACTIVIDAD C0201	Acciones en el Parque Colibrí	Porcentaje de acciones en el Parque Colibrí realizadas	APCr = Acciones en el Parque Colibrí realizadas	100.00
		Parque Colibrí	APAp = Acciones en el Parque Colibrí programadas	118.00
ACTIVIDAD C0401	Operación de taquilla de Museo Interactivo	Porcentaje de servicios semilla interactivo	SSMir = Servicios de semilla museo interactivo realizados	100.00
		semilla museo	SSMlp = Servicios de semilla museo interactivo programados	819.00

GOBIERNO DEL ESTADO DE CHIHUAHUA
Presupuesto de Egresos para el Ejercicio Fiscal 2025
Presupuesto Basado en Resultados
Indicadores Transversales

415 - DESARROLLO INTEGRAL DE LA FAMILIA DEL ESTADO DE CHIHUAHUA

ALINEACIÓN AL PLAN ESTATAL DE DESARROLLO

E102T2 - SALUD, DESARROLLO HUMANO E IDENTIDAD CHIHUAHUA - INCLUSIÓN SOCIAL Y SUJETOS PRIORITARIOS - TRANSPARENCIA Y RENDICIÓN DE CUENTAS

PROGRAMA - 2P036L1 - GESTIÓN INSTITUCIONAL DIF

DEFINICIÓN	BENEFICIARIOS		
	TIPO	TOTAL	HOMBRES

TIPO	TOTAL	MUJERES	HOMBRES
Acciones encaminadas a mejorar la gestión institucional en el personal del Desarrollo Integral de la Familia, propiciando que los recursos públicos sean ejercidos de acuerdo a los objetivos y metas establecidas, así como en estricto apego a las disposiciones legales aplicables y a la normatividad vigente. Todo ello bajo los criterios de eficacia, eficiencia, economía, racionalidad, transparencia y honradez.	949	603	346

Indicadores y Recursos Destinados a la Atención de Personas Indígenas

OBJETIVO A MEDIR		DATOS DEL INDICADOR	
NIVEL	RESUMEN NARRATIVO	NOMBRE	FÓRMULA
ACTIVIDAD C0401	Integración de indicadores que permitan evaluar el desempeño institucional	Porcentaje de acciones de integración y análisis para formular indicadores	<p>de (ACR/ACP) de *100</p> <p>ACR = Acciones de integración y análisis realizadas</p> <p>ACP = Acciones de integración y análisis programadas</p>
ACTIVIDAD C0501	Acciones jurídicas	Porcentaje de obligaciones jurídicas	<p>de (AOJa/AOJs) de *100</p> <p>AOJa = Acciones de obligaciones jurídicas atendidas</p> <p>AOJs = Acciones de obligaciones jurídicas solicitadas</p>
			<p>16.00</p> <p>16.00</p> <p>451.00</p> <p>451.00</p> <p>100.00</p> <p>100.00</p>

GOBIERNO DEL ESTADO DE CHIHUAHUA
Presupuesto de Egresos para el Ejercicio Fiscal 2025
Presupuesto Basado en Resultados
Indicadores Transversales

415 - DESARROLLO INTEGRAL DE LA FAMILIA DEL ESTADO DE CHIHUAHUA

ALINEACIÓN AL PLAN ESTATAL DE DESARROLLO

E102T2 - SALUD, DESARROLLO HUMANO E IDENTIDAD CHIHUAHUA - INCLUSIÓN SOCIAL Y SUJETOS PRIORITARIOS - TRANSPARENCIA Y RENDICIÓN DE CUENTAS

PROGRAMA - 2P036L1 - GESTIÓN INSTITUCIONAL DIF

DEFINICIÓN	BENEFICIARIOS		
	TIPO	TOTAL	HOMBRES

Acciones encaminadas a mejorar la gestión institucional en el personal del Personal institucional del Desarrollo Integral de la Familia, propiciando que los recursos públicos sean Desarrollo Integral de la Familia ejercidos de acuerdo a los objetivos y metas establecidas, así como en estricto Apego a las disposiciones legales aplicables y a la normatividad vigente. Todo ello bajo los criterios de eficacia, eficiencia, economía, racionalidad, transparencia y honradez.	949	603	346
---	-----	-----	-----

Indicadores y Recursos Destinados a la Atención de Personas Indígenas

OBJETIVO A MEDIR		DATOS DEL INDICADOR	
NIVEL	RESUMEN NARRATIVO	NOMBRE	FÓRMULA
ACTIVIDAD C0502	Atención de auditorías de control interno y monitoreo de obligaciones de transparencia	Porcentaje de las acciones de atención auditorías	AaaE = Acciones para la atención de auditorías Ejecutadas AaaP = Acciones para la atención de auditorías Programadas
			META
			100.00
			160.00
			160.00

GOBIERNO DEL ESTADO DE CHIHUAHUA
Presupuesto de Egresos para el Ejercicio Fiscal 2025
Presupuesto Basado en Resultados
Indicadores Transversales

704 - INSTITUTO CHIHUAHUENSE PARA LA TRANSPARENCIA Y ACCESO A LA INFORMACIÓN PÚBLICA

ALINEACIÓN AL PLAN ESTATAL DE DESARROLLO

E502T2 - BUEN GOBIERNO, CERCANO Y CON INSTITUCIONES SOLIDAS - BUEN GOBIERNO, TRANSPARENCIA Y PARTICIPACIÓN CIUDADANA - TRANSPARENCIA Y RENDICIÓN DE CUENTAS

PROGRAMA - 2E013C1 - GARANTÍA DE LOS DERECHOS DE ACCESO A LA INFORMACIÓN PÚBLICA Y DE PROTECCIÓN DE DATOS PERSONALES

DEFINICIÓN	BENEFICIARIOS			
	TIPO	TOTAL	MUJERES	HOMBRES

Actividades y gestiones orientadas a la realización de las funciones materialmente jurisdiccionales del Instituto, así como a aquellas que guardan relación con los objetivos del Sistema Nacional de Transparencia, a fin de hacer efectivos a las personas, los derechos de acceso a la información y de protección de datos personales.		25,000	12,750	12,250
--	--	--------	--------	--------

Indicadores y Recursos Destinados a la Atención de Personas Indígenas

OBJETIVO A MEDIR		DATOS DEL INDICADOR			
NIVEL	RESUMEN NARRATIVO	NOMBRE	FÓRMULA	META	
ACTIVIDAD C0101	Aprobación de acuerdos de cumplimiento por el Pleno	de Porcentaje de acuerdos de cumplimiento que son aprobados	de (RAC/RAIC) de *100 cumplimiento que RAIC = Resoluciones aprobadas que implican cumplimiento	200.00 1,000.00	20.00

GOBIERNO DEL ESTADO DE CHIHUAHUA
Presupuesto de Egresos para el Ejercicio Fiscal 2025
Presupuesto Basado en Resultados
Indicadores Transversales

704 - INSTITUTO CHIHUAHUENSE PARA LA TRANSPARENCIA Y ACCESO A LA INFORMACIÓN PÚBLICA

ALINEACIÓN AL PLAN ESTATAL DE DESARROLLO

E502T2 - BUEN GOBIERNO, CERCANO Y CON INSTITUCIONES SOLIDAS - BUEN GOBIERNO, TRANSPARENCIA Y PARTICIPACIÓN CIUDADANA - TRANSPARENCIA Y RENDICIÓN DE CUENTAS

PROGRAMA - 2F039C1 - DIFUSIÓN Y PROMOCIÓN DE LA ACTIVIDAD DE GOBIERNO

DEFINICIÓN	BENEFICIARIOS			
	TIPO	TOTAL	MUJERES	HOMBRES

Acciones de difusión y comunicación orientadas a promover, entre las personas, el Población ejercicio de los derechos de acceso a la información pública y de protección de datos personales, a fin de fortalecer la cultura de la transparencia y la imagen institucional del ICHITAIP. 2,461,708 1,248,794 1,212,914

Indicadores y Recursos Destinados a la Atención de Personas Indígenas

OBJETIVO A MEDIR		DATOS DEL INDICADOR			
NIVEL	RESUMEN NARRATIVO	NOMBRE	FÓRMULA	META	
ACTIVIDAD C0101	Publicación de mensajes institucionales y promoción de los derechos que tutela	Porcentaje de mensajes publicados	de (PR/PP)*100	PR = Publicaciones realizadas PP = Publicaciones programadas	94.00 600.00
ACTIVIDAD C0102	Posicionamiento del Instituto Chihuahuense para la Información Pública en medios de comunicación	Porcentaje de transparencia y días hábiles en presencia del Instituto Chihuahuense para la Acceso a la Información Pública en medios de comunicación	de (DHPMC/DHA) con *100 del	DHPMC = Días hábiles con presencia del ICHITAIP en medios de comunicación DHA = Días hábiles en el año	150.00 229.00
					65.50

GOBIERNO DEL ESTADO DE CHIHUAHUA
Presupuesto de Egresos para el Ejercicio Fiscal 2025
Presupuesto Basado en Resultados
Indicadores Transversales

704 - INSTITUTO CHIHUAHUENSE PARA LA TRANSPARENCIA Y ACCESO A LA INFORMACIÓN PÚBLICA

ALINEACIÓN AL PLAN ESTATAL DE DESARROLLO

E502T2 - BUEN GOBIERNO, CERCANO Y CON INSTITUCIONES SOLIDAS - BUEN GOBIERNO, TRANSPARENCIA Y PARTICIPACIÓN CIUDADANA - TRANSPARENCIA Y RENDICIÓN DE CUENTAS

PROGRAMA - 2F039C1 - DIFUSIÓN Y PROMOCIÓN DE LA ACTIVIDAD DE GOBIERNO

DEFINICIÓN	BENEFICIARIOS			
	TIPO	TOTAL	MUJERES	HOMBRES

Acciones de difusión y comunicación orientadas a promover, entre las personas, el Población ejercicio de los derechos de acceso a la información pública y de protección de datos personales, a fin de fortalecer la cultura de la transparencia y la imagen institucional del ICHITAIP. 2,461,708 1,248,794 1,212,914

Indicadores y Recursos Destinados a la Atención de Personas Indígenas

OBJETIVO A MEDIR		DATOS DEL INDICADOR			
NIVEL	RESUMEN NARRATIVO	NOMBRE	FÓRMULA	META	
ACTIVIDAD C0201	Realización de alianzas estratégicas para la promoción de los derechos fundamentales	Porcentaje de alianzas estratégicas realizadas	$(AR/AP)*100$ AR = Alianzas realizadas AP = Alianzas programadas	5.00 6.00	83.33
ACTIVIDAD C0202	Promoción de los eventos institucionales	Porcentaje de mensajes para la promoción de eventos	$(MP/MEP)*100$ MP = Mensajes publicados MEP = Mensajes programados	9.00 10.00	90.00

**PRESUPUESTO DE
EGRESOS**

EJERCICIO FISCAL 2025

**PERSONAS CON
DISCAPACIDAD**



**GOBIERNO
DEL ESTADO**

GOBIERNO DEL ESTADO DE CHIHUAHUA

PRESUPUESTO DE EGRESOS 2025

Presupuesto Basado en Resultados

Indicadores y Recursos Destinados a la Atención de Personas con Discapacidad

ENTE PÚBLICO		PROGRAMAS Pbr	INDICADORES	IMPORTE
PODER EJECUTIVO		6	32	120,227,059
105 SECRETARÍA DE DESARROLLO HUMANO Y BIEN COMÚN		1	22	112,670,894
1S047A1 APOYOS A PERSONAS CON DISCAPACIDAD			22	112,670,894
107 SECRETARÍA DE EDUCACIÓN Y DEPORTE		2	6	5,090,546
1S001A1 PROGRAMA ESTATAL DE BECAS Y APOYOS EDUCATIVOS			3	5,025,400
2E043C1 COBERTURA EN EDUCACIÓN BÁSICA			3	65,146
108 SECRETARÍA DE TRABAJO Y PREVISIÓN SOCIAL		2	3	2,365,619
1S037A1 APOYOS PARA EL EMPLEO EN EL ESTADO DE CHIHUAHUA			2	88,614
2E014C1 JUSTICIA LABORAL			1	2,277,005
115 FISCALÍA GENERAL DEL ESTADO		1	1	100,000
2E081C1 PROGRAMA INSTITUCIONAL DE ATENCIÓN A VICTIMAS			1	100,000
ORGANISMOS DESCENTRALIZADOS		8	47	955,520,407
401 SERVICIOS EDUCATIVOS DEL ESTADO DE CHIHUAHUA		3	8	881,843,168
2E206C1 COBERTURA EN EDUCACIÓN BÁSICA INCLUSIVA			2	860,386,085
2E208C1 SERVICIOS PARA LA CALIDAD EN EDUCACIÓN BÁSICA			3	21,312,083
2E209C1 GESTIÓN PARA LA EDUCACIÓN BÁSICA, NORMAL Y POSGRADO			3	145,000
415 DESARROLLO INTEGRAL DE LA FAMILIA DEL ESTADO DE CHIHUAHUA		5	39	73,677,239
1S005A1 ALIMENTACIÓN Y DESARROLLO AUTOSUSTENTABLE DE LAS FAMILIAS			5	15,777,664
1S042A1 REHABILITACIÓN INTEGRAL FÍSICA Y APOYOS FUNCIONALES			24	25,909,522
1S045A1 GESTIÓN SOCIAL Y ATENCIÓN A LA CIUDADANÍA			4	14,014,476
2E092C1 ATENCIÓN INTEGRAL PARA LA PROTECCIÓN Y RESTITUCIÓN DE DERECHOS			4	15,581,670
2E093C1 ESPARCIMIENTO PARA EL DESARROLLO FAMILIAR			2	2,393,907
TOTAL GENERAL		14	79	1,075,747,466

GOBIERNO DEL ESTADO DE CHIHUAHUA
Presupuesto de Egresos para el Ejercicio Fiscal 2025
Presupuesto Basado en Resultados
Indicadores Transversales

105 - SECRETARÍA DE DESARROLLO HUMANO Y BIEN COMÚN

ALINEACIÓN AL PLAN ESTATAL DE DESARROLLO

E102T4 - SALUD, DESARROLLO HUMANO E IDENTIDAD CHIHUAHUA - INCLUSIÓN SOCIAL Y SUJETOS PRIORITARIOS - RESPETO DE LOS DERECHOS HUMANOS

PROGRAMA - 1S047A1 - APOYOS A PERSONAS CON DISCAPACIDAD

DEFINICIÓN	BENEFICIARIOS		
	TIPO	TOTAL	HOMBRES

Contribuir a que las personas con discapacidad en situación de pobreza del Estado de Chihuahua logren mejorar su calidad de vida mediante apoyos, la vinculación a la actividad productiva y servicios que mejoren su salud física y mental.

TOTAL 7,053 3,526 3,527

Indicadores y Recursos Destinados a la Atención de Personas con Discapacidad

NIVEL	OBJETIVO A MEDIR	RESUMEN NARRATIVO	NOMBRE	DATOS DEL INDICADOR		
				FÓRMULA	VALOR	META
FIN	Contribuir al desarrollo integral de las personas con discapacidad en situación de vulnerabilidad mediante la atención oportuna y de calidad que impulse su inclusión social	Variación en porcentage de los servicios para personas con discapacidad	$((SPDO2025/S\ PDO2024)-1)*100$	SPDO2025 = Servicios para Personas con Discapacidad Otorgados 2025 SPDO2024 = Servicios para Personas con Discapacidad Otorgados 2024	47,066.00	21.97
PROPOSITO	Las personas con discapacidad en situación de pobreza del Estado de Chihuahua tienen acceso a sus derechos sociales	Variación en porcentage de personas con discapacidad atendidas	$(PDA2025/PDA2024)-1*100$	PDA2025 = Personas con Discapacidad Atendidas 2025 PDA2024 = Personas con Discapacidad Atendidas 2024	7,053.00	2.93
COMPONENTE C01	Servicios para el desarrollo integral de personas con discapacidad otorgados	Porcentaje de servicios para el desarrollo integral otorgados	$(SIO/SIP)*100$	SIO = Servicios Inclusivos Otorgados SIP = Servicios Inclusivos Programados	5,520.00	100.00
ACTIVIDAD C0101	Difusión de servicios para el desarrollo integral de personas con discapacidad	Porcentaje de difusiones realizadas	$(DR/DP)*100$	DR = Difusiones Realizadas DP = Difusiones Programadas	4.00	100.00
					5,520.00	4.00

GOBIERNO DEL ESTADO DE CHIHUAHUA
Presupuesto de Egresos para el Ejercicio Fiscal 2025
Presupuesto Basado en Resultados
Indicadores Transversales

105 - SECRETARÍA DE DESARROLLO HUMANO Y BIEN COMÚN

ALINEACIÓN AL PLAN ESTATAL DE DESARROLLO

E102T4 - SALUD, DESARROLLO HUMANO E IDENTIDAD CHIHUAHUA - INCLUSIÓN SOCIAL Y SUJETOS PRIORITARIOS - RESPETO DE LOS DERECHOS HUMANOS

PROGRAMA - 1S047A1 - APOYOS A PERSONAS CON DISCAPACIDAD

DEFINICIÓN	BENEFICIARIOS		
	TIPO	TOTAL	HOMBRES
		7,053	3,526
			3,527

Contribuir a que las personas con discapacidad en situación de pobreza del Estado de Chihuahua logren mejorar su calidad de vida mediante apoyos, la vinculación a la actividad productiva y servicios que mejoren su salud física y mental.

Indicadores y Recursos Destinados a la Atención de Personas con Discapacidad

NIVEL	OBJETIVO A MEDIR	RESUMEN NARRATIVO	NOMBRE	DATOS DEL INDICADOR	
				FÓRMULA	META
ACTIVIDAD C0102	Impartición de contenidos en la escuela de artes y oficios	en la escuela de artes y oficios	Porcentaje de contenidos impartidos en la escuela de artes y oficios	$\frac{CI}{CP} * 100$	100.00
ACTIVIDAD C0103	Integración de beneficiarios al Padrón General	Integración de beneficiarios al Padrón General	Porcentaje de Padrones Generales Integrados	$\frac{PBI}{PBP} * 100$	100.00
COMPONENTE C02	Servicios de transporte otorgados	transporte adaptado	Porcentaje de servicios de transporte público	$\frac{STPO}{STPP} * 100$	100.00
		transporte otorgados	Porcentaje de servicios de transporte a domicilio	$\frac{STDO}{STDP} * 100$	100.00

CI = Contenidos impartidos
CP = Contenidos Programados

PBI = Padrones de Beneficiarios Integrados
PBP = Padrones de Beneficiarios Programados

STPO = Servicios de transporte público otorgados
STPP = Servicios de transporte público programados

STDO = Servicios de transporte a domicilio otorgados
STDP = Servicios de transporte a domicilio programados

GOBIERNO DEL ESTADO DE CHIHUAHUA
Presupuesto de Egresos para el Ejercicio Fiscal 2025
Presupuesto Basado en Resultados
Indicadores Transversales

105 - SECRETARÍA DE DESARROLLO HUMANO Y BIEN COMÚN

ALINEACIÓN AL PLAN ESTATAL DE DESARROLLO

E102T4 - SALUD, DESARROLLO HUMANO E IDENTIDAD CHIHUAHUA - INCLUSIÓN SOCIAL Y SUJETOS PRIORITARIOS - RESPETO DE LOS DERECHOS HUMANOS

PROGRAMA - 1S047A1 - APOYOS A PERSONAS CON DISCAPACIDAD

DEFINICIÓN	BENEFICIARIOS		
	TIPO	TOTAL	HOMBRES

Contribuir a que las personas con discapacidad en situación de pobreza del Estado de Chihuahua logren mejorar su calidad de vida mediante apoyos, la vinculación a la actividad productiva y servicios que mejoren su salud física y mental.

7,053 3,526 3,527

Indicadores y Recursos Destinados a la Atención de Personas con Discapacidad

OBJETIVO A MEDIR		DATOS DEL INDICADOR			
NIVEL	RESUMEN NARRATIVO	NOMBRE	FÓRMULA	META	
ACTIVIDAD C0201	Habilitación de unidades de transporte adaptado	Porcentaje unidades de transporte adaptado en operación	de (UTO/UTH) de *100	UTO = Unidades de transporte operando UTH = Unidades de transporte habilitadas	100.00 35.00 35.00
ACTIVIDAD C0202	Entrega de becas a las y los colaboradores	Porcentaje de becas entregadas	de (BCE/BCP) de *100	BCE = Becas a Colaboradores Entregadas BCP = Becas a Colaboradores Programadas	100.00 116.00 116.00
COMPONENTE C03	Talleres en materia de prevención a la discriminación de personas con discapacidad impartidos	Porcentaje de talleres de prevención a la discriminación impartidos	de (TPDI/TPDP) de *100	TPDI = Talleres de prevención a la discriminación impartidos TPDP = Talleres para la prevención a la discriminación programados	100.00 60.00 60.00

GOBIERNO DEL ESTADO DE CHIHUAHUA
Presupuesto de Egresos para el Ejercicio Fiscal 2025
Presupuesto Basado en Resultados
Indicadores Transversales

105 - SECRETARÍA DE DESARROLLO HUMANO Y BIEN COMÚN

ALINEACIÓN AL PLAN ESTATAL DE DESARROLLO

E102T4 - SALUD, DESARROLLO HUMANO E IDENTIDAD CHIHUAHUA - INCLUSIÓN SOCIAL Y SUJETOS PRIORITARIOS - RESPETO DE LOS DERECHOS HUMANOS

PROGRAMA - 1S047A1 - APOYOS A PERSONAS CON DISCAPACIDAD

DEFINICIÓN	BENEFICIARIOS		
	TIPO	TOTAL	HOMBRES
		7,053	3,526
			3,527

Contribuir a que las personas con discapacidad en situación de pobreza del Estado de Chihuahua logren mejorar su calidad de vida mediante apoyos, la vinculación a la actividad productiva y servicios que mejoren su salud física y mental.

Indicadores y Recursos Destinados a la Atención de Personas con Discapacidad

OBJETIVO A MEDIR		DATOS DEL INDICADOR			
NIVEL	RESUMEN NARRATIVO	NOMBRE	FÓRMULA	META	
ACTIVIDAD C0301	Seguimiento a convenios con Instituciones públicas y privadas	Porcentaje con seguimientos realizados	de (SCR/SCP) *100	SCR = Seguimientos a convenios realizados SCP = Seguimientos a convenios programados	2.00 2.00
ACTIVIDAD C0302	Recepción de solicitudes	Porcentaje solicitudes recibidas	de (SR/SP)*100	SR = Solicitudes recibidas SP = Solicitudes programadas	32.00 32.00
ACTIVIDAD C0303	Impartición de contenidos para la Prevención a la Discriminación	Porcentaje contenidos impartidos	de (CONI/COMP) *100	CONI = Contenidos Impartidos COMP = Contenidos Programados	18.00 18.00
COMPONENTE C04	Apoyos económicos a personas con discapacidad otorgados	Porcentaje apoyos económicos otorgados	de (AECO/AECP) *100	AECO = Apoyos económicos otorgados AECP = Apoyos económicos programados	22,584.00 22,584.00
					100.00

GOBIERNO DEL ESTADO DE CHIHUAHUA
Presupuesto de Egresos para el Ejercicio Fiscal 2025
Presupuesto Basado en Resultados
Indicadores Transversales

105 - SECRETARÍA DE DESARROLLO HUMANO Y BIEN COMÚN

ALINEACIÓN AL PLAN ESTATAL DE DESARROLLO

E102T4 - SALUD, DESARROLLO HUMANO E IDENTIDAD CHIHUAHUA - INCLUSIÓN SOCIAL Y SUJETOS PRIORITARIOS - RESPETO DE LOS DERECHOS HUMANOS

PROGRAMA - 1S047A1 - APOYOS A PERSONAS CON DISCAPACIDAD

DEFINICIÓN	BENEFICIARIOS		
	TIPO	TOTAL	HOMBRES
		7,053	3,526
			3,527

Contribuir a que las personas con discapacidad en situación de pobreza del Estado de Chihuahua logren mejorar su calidad de vida mediante apoyos, la vinculación a la actividad productiva y servicios que mejoren su salud física y mental.

Indicadores y Recursos Destinados a la Atención de Personas con Discapacidad

NIVEL	OBJETIVO A MEDIR	RESUMEN NARRATIVO	NOMBRE	DATOS DEL INDICADOR		
				FÓRMULA	META	
ACTIVIDAD C0401	Publicación de Convocatoria	Porcentaje de convocatorias publicadas	de (CPUB/CPRO)*100	CPUB = Convocatorias publicadas	1.00	100.00
ACTIVIDAD C0402	Aprobación de Beneficiarios para apoyos económicos.	Porcentaje beneficiarios aprobados	de (BA/BP)*100	BA = Beneficiarios aprobados BP = Beneficiarios programados	5,646.00 5,646.00	100.00
COMPONENTE C05	Apoyos en especie a personas con discapacidad otorgados	Porcentaje apoyos especie otorgados	de (AESO/AESP) en *100	AESO = Apoyos en especie otorgados AESP = Apoyos en especie programados	24,450.00 24,450.00	100.00
ACTIVIDAD C0501	Publicación de convocatoria	Porcentaje convocatorias publicadas	de (CPUB/CPRO)*100	CPUB = Convocatorias publicadas CPRO = Convocatorias programadas	1.00 1.00	100.00

GOBIERNO DEL ESTADO DE CHIHUAHUA
Presupuesto de Egresos para el Ejercicio Fiscal 2025
Presupuesto Basado en Resultados
Indicadores Transversales

105 - SECRETARÍA DE DESARROLLO HUMANO Y BIEN COMÚN

ALINEACIÓN AL PLAN ESTATAL DE DESARROLLO

E102T4 - SALUD, DESARROLLO HUMANO E IDENTIDAD CHIHUAHUA - INCLUSIÓN SOCIAL Y SUJETOS PRIORITARIOS - RESPETO DE LOS DERECHOS HUMANOS

PROGRAMA - 1S047A1 - APOYOS A PERSONAS CON DISCAPACIDAD

DEFINICIÓN	BENEFICIARIOS		
	TIPO	TOTAL	HOMBRES
		7,053	3,526
			3,527

Contribuir a que las personas con discapacidad en situación de pobreza del Estado de Chihuahua logren mejorar su calidad de vida mediante apoyos, la vinculación a la actividad productiva y servicios que mejoren su salud física y mental.

Indicadores y Recursos Destinados a la Atención de Personas con Discapacidad

OBJETIVO A MEDIR		DATOS DEL INDICADOR		
NIVEL	RESUMEN NARRATIVO	NOMBRE	FÓRMULA	META
ACTIVIDAD C0502	Aprobación de beneficiarios	Porcentaje de beneficiarios aprobados de aparatos funcionales	$(\text{BAAF/BPAF}) * 100$	200.00
		de aparatos funcionales	$\text{BPAF} = \text{Beneficiarios programados de aparatos funcionales}$	200.00
		Porcentaje de beneficiarios aprobados de apoyos alimenticios	$(\text{BA/BPAA}) * 100$	5,646.00
		de apoyos alimenticios	$\text{BPAA} = \text{Beneficiarios programados de apoyos alimenticios}$	5,646.00
ACTIVIDAD C0503	Realización de eventos para entrega de apoyos	Porcentaje de eventos realizados	$(\text{EER/EEP}) * 100$	100.00
		de eventos realizados	$\text{EEP} = \text{Eventos de entrega programados}$	100.00

GOBIERNO DEL ESTADO DE CHIHUAHUA
Presupuesto de Egresos para el Ejercicio Fiscal 2025
Presupuesto Basado en Resultados
Indicadores Transversales

107 - SECRETARÍA DE EDUCACIÓN Y DEPORTE

ALINEACIÓN AL PLAN ESTATAL DE DESARROLLO

E104T4 - SALUD, DESARROLLO HUMANO E IDENTIDAD CHIHUAHUA - EDUCACIÓN - RESPETO DE LOS DERECHOS HUMANOS

PROGRAMA - 1S001A1 - PROGRAMA ESTATAL DE BECAS Y APOYOS EDUCATIVOS

DEFINICIÓN	BENEFICIARIOS			
	TIPO	TOTAL	MUJERES	HOMBRES
Apoyos económicos para estudiantes de educación básica, media superior y Estudiantes superior en situación vulnerable inscritos en escuelas públicas para garantizar su permanencia dentro del sistema educativo estatal y para su formación integral promoviendo la equidad de oportunidades educativas.		24,892	13,383	11,509

Indicadores y Recursos Destinados a la Atención de Personas con Discapacidad

OBJETIVO A MEDIR		DATOS DEL INDICADOR			
NIVEL	RESUMEN NARRATIVO	NOMBRE	FÓRMULA	META	
ACTIVIDAD C0102	Validación de solicitudes de apoyos económicos	Porcentaje de solicitudes de apoyos económicos validadas	de (SAE_V/SAE_R)*100 SAE_V = Solicitudes de apoyos económicos validadas SAE_R = Solicitudes de apoyos económicos recibidas	21,692.00 21,692.00	100.00
ACTIVIDAD C0104	Realización de trámite de pago para apoyos económicos	Porcentaje de trámites de pago para apoyos económicos aprobados	de (TPAE_A/TPAE_P)*100 TPAE_A = Trámites de pago para apoyos económicos aprobados TPAE_P = Trámites de pago para apoyos económicos presentados	38.00 38.00	100.00
ACTIVIDAD C0201	Supervisión del registro de estudiantes participantes	Porcentaje de registros de estudiantes realizados	de (RER/REP)*100 RER = Registros de Estudiantes Realizados REP = Registros de Estudiantes Programados	14,600.00 14,600.00	100.00

GOBIERNO DEL ESTADO DE CHIHUAHUA
Presupuesto de Egresos para el Ejercicio Fiscal 2025
Presupuesto Basado en Resultados
Indicadores Transversales

107 - SECRETARÍA DE EDUCACIÓN Y DEPORTE

ALINEACIÓN AL PLAN ESTATAL DE DESARROLLO

E104T4 - SALUD, DESARROLLO HUMANO E IDENTIDAD CHIHUAHUA - EDUCACIÓN - RESPETO DE LOS DERECHOS HUMANOS

PROGRAMA - 2E043C1 - COBERTURA EN EDUCACIÓN BÁSICA

DEFINICIÓN	BENEFICIARIOS			
	TIPO	TOTAL	MUJERES	HOMBRES

Garantizar el derecho al servicio educativo a la población de 3 a 14 años de edad Población en los diferentes niveles y modalidades de la educación básica, promoviendo cursen en el nivel que correspondan a la edad, con una visión inclusiva, equitativa y con perspectiva de género.		652,974	334,445	318,529
--	--	---------	---------	---------

Indicadores y Recursos Destinados a la Atención de Personas con Discapacidad

OBJETIVO A MEDIR		DATOS DEL INDICADOR		
NIVEL	RESUMEN NARRATIVO	NOMBRE	FÓRMULA	META
ACTIVIDAD C0102	Realización de trámites para operación de la educación básica	la Porcentaje de (TROEB/TPOE B)*100 realizados para la operación de la educación básica	TROEB = Trámites Realizados para la Operación de la Educación Básica. TPOEB = Trámites Programados para la Operación de la Educación Básica.	4,000.00 4,000.00
COMPONENTE C02	Servicios de educación especial en escuelas públicas proporcionados	Porcentaje de (ESEAEPE/EEA de estudiantes con P)*100 de servicios de educación especial en escuelas públicas	ESEAEPE = Estudiantes con servicios de educación especial proporcionados en escuelas públicas. EEAP = Todos los estudiantes de Educación Básica Públicas	19,800.00 652,974.00
				3.03

GOBIERNO DEL ESTADO DE CHIHUAHUA
Presupuesto de Egresos para el Ejercicio Fiscal 2025
Presupuesto Basado en Resultados
Indicadores Transversales

107 - SECRETARÍA DE EDUCACIÓN Y DEPORTE

ALINEACIÓN AL PLAN ESTATAL DE DESARROLLO

E104T4 - SALUD, DESARROLLO HUMANO E IDENTIDAD CHIHUAHUA - EDUCACIÓN - RESPETO DE LOS DERECHOS HUMANOS

PROGRAMA - 2E043C1 - COBERTURA EN EDUCACIÓN BÁSICA

DEFINICIÓN	BENEFICIARIOS		
	TIPO	TOTAL	HOMBRES

Garantizar el derecho al servicio educativo a la población de 3 a 14 años de edad Población en los diferentes niveles y modalidades de la educación básica, promoviendo cursen en el nivel que correspondan a la edad, con una visión inclusiva, equitativa y con perspectiva de género.		652,974	334,445	318,529
--	--	---------	---------	---------

Indicadores y Recursos Destinados a la Atención de Personas con Discapacidad

OBJETIVO A MEDIR		DATOS DEL INDICADOR			
NIVEL	RESUMEN NARRATIVO	NOMBRE	FÓRMULA	META	
ACTIVIDAD C0201	Asignación de docentes en escuelas de educación especial del subsistema estatal	Promedio de docentes de escuelas de educación especial del Subsistema Estatal	$TDEESE = \frac{\text{Total de docentes de educación especial del Subsistema Estatal}}{\text{Total de escuelas de educación especial del Subsistema Estatal}}$	403.00	7.75

GOBIERNO DEL ESTADO DE CHIHUAHUA
Presupuesto de Egresos para el Ejercicio Fiscal 2025
Presupuesto Basado en Resultados
Indicadores Transversales

108 - SECRETARÍA DE TRABAJO Y PREVISIÓN SOCIAL

ALINEACIÓN AL PLAN ESTATAL DE DESARROLLO

E203T4 - CRECIMIENTO ECONÓMICO, INNOVADOR Y COMPETITIVO - CAPITAL HUMANO Y EMPLEO - RESPETO DE LOS DERECHOS HUMANOS

PROGRAMA - 1S037A1 - APOYOS PARA EL EMPLEO EN EL ESTADO DE CHIHUAHUA

DEFINICIÓN	BENEFICIARIOS			
	TIPO	TOTAL	MUJERES	HOMBRES

Proporcionar servicios de vinculación y apoyo económico a la población Población económicamente activa desempleada en el estado de Chihuahua, con el objetivo de facilitar su inserción en empleos o actividades productivas.

7,402 4,117 3,285

Indicadores y Recursos Destinados a la Atención de Personas con Discapacidad

OBJETIVO A MEDIR		DATOS DEL INDICADOR		
NIVEL	RESUMEN NARRATIVO	NOMBRE	FÓRMULA	META
ACTIVIDAD C0301	Concertación de vacantes para técnicos y profesionistas centros de trabajo	Porcentaje para los vacantes para personas técnicas y profesionistas concertadas	$(VPTPR/VP) \times 100$	100.00
			VTPTPR = Vacantes para personas técnicas y profesionistas registradas	
			VP = Vacantes para personas técnicas y profesionistas registradas programadas	
ACTIVIDAD C0302	Concertación de vacantes para grupos vulnerados y general	Porcentaje de avance de personas en vacantes concertadas	$(VC/NP) \times 100$	100.00
			VC = Vacantes concertadas	
			NP = Vacantes Programadas	
			22,000.00	22,000.00

GOBIERNO DEL ESTADO DE CHIHUAHUA
Presupuesto de Egresos para el Ejercicio Fiscal 2025
Presupuesto Basado en Resultados
Indicadores Transversales

108 - SECRETARÍA DE TRABAJO Y PREVISIÓN SOCIAL

ALINEACIÓN AL PLAN ESTATAL DE DESARROLLO

E210T4 - CRECIMIENTO ECONÓMICO, INNOVADOR Y COMPETITIVO - JUSTICIA LABORAL - RESPETO DE LOS DERECHOS HUMANOS

PROGRAMA - 2E014C1 - JUSTICIA LABORAL

DEFINICIÓN	BENEFICIARIOS			
	TIPO	TOTAL	MUJERES	HOMBRES

Fomenta el cumplimiento de la legislación laboral, el respeto de los derechos de Población las y los trabajadores del Estado de Chihuahua, mediante la impartición de justicia en forma correcta, transparente y pronta.

TOTAL	55,000	27,500	27,500
-------	--------	--------	--------

Indicadores y Recursos Destinados a la Atención de Personas con Discapacidad

OBJETIVO A MEDIR		DATOS DEL INDICADOR		
NIVEL	RESUMEN NARRATIVO	NOMBRE	FÓRMULA	META
ACTIVIDAD C0301	Emisión de laudos	Porcentaje de laudos emitidos por las Juntas Locales de Conciliación y Arbitraje	$(LE/LP) * 100$ LE = Laudos emitidos LP = Laudos programados	100.00

GOBIERNO DEL ESTADO DE CHIHUAHUA
Presupuesto de Egresos para el Ejercicio Fiscal 2025
Presupuesto Basado en Resultados
Indicadores Transversales

115 - FISCALÍA GENERAL DEL ESTADO

ALINEACIÓN AL PLAN ESTATAL DE DESARROLLO

E404T4 - SEGURIDAD HUMANA Y PROCURACIÓN DE JUSTICIA - PROCURACIÓN DE JUSTICIA - RESPETO DE LOS DERECHOS HUMANOS

PROGRAMA - 2E081C1 - PROGRAMA INSTITUCIONAL DE ATENCIÓN A VÍCTIMAS

DEFINICIÓN	BENEFICIARIOS		
	TIPO	TOTAL	MUJERES

Comprende el conjunto de procedimientos, acciones y principios fundamentales para proporcionar atención, asistencia y reparación integral a víctimas directas, indirectas y/o potenciales del delito y/o de un enfoque de género diferencial y especializado, tendientes a impulsar su empoderamiento y prevenir la revictimización.	22,484	19,385	3,099
--	--------	--------	-------

Victimas directas, indirectas y/o víctimas potenciales del delito y/o de violaciones de Derechos Humanos, con violaciones de Derechos Humanos

Indicadores y Recursos Destinados a la Atención de Personas con Discapacidad

OBJETIVO A MEDIR		DATOS DEL INDICADOR			
NIVEL	RESUMEN NARRATIVO	NOMBRE	FÓRMULA	META	
ACTIVIDAD C0302	Evaluación de las solicitudes de reparación integral del daño.	Porcentaje de evaluaciones realizadas a solicitudes de reparación de daños.	de (ERSRD/ESRD PR)*100 a de de	ERSRD = Evaluaciones realizadas a solicitudes de reparación de daños ESRDPR = Evaluaciones a solicitudes de reparación de daños programadas a realizar	100.00 12.00 12.00

GOBIERNO DEL ESTADO DE CHIHUAHUA
Presupuesto de Egresos para el Ejercicio Fiscal 2025
Presupuesto Basado en Resultados
Indicadores Transversales

401 - SERVICIOS EDUCATIVOS DEL ESTADO DE CHIHUAHUA

ALINEACIÓN AL PLAN ESTATAL DE DESARROLLO

E104T4 - SALUD, DESARROLLO HUMANO E IDENTIDAD CHIHUAHUA - EDUCACIÓN - RESPETO DE LOS DERECHOS HUMANOS

PROGRAMA - 2E206C1 - COBERTURA EN EDUCACIÓN BÁSICA INCLUSIVA

DEFINICIÓN	BENEFICIARIOS		
	TIPO	TOTAL	HOMBRES

Brindar el servicio educativo a la población con derecho a contar con formación básica en sus diferente niveles y modalidades en la entidad, para promover el acceso, permanencia y egreso a la educación básica con una visión inclusiva, equitativa y con respectiva de género, mediante la oferta de escuelas públicas.		472,532	232,026	240,506
--	--	---------	---------	---------

Indicadores y Recursos Destinados a la Atención de Personas con Discapacidad

OBJETIVO A MEDIR		DATOS DEL INDICADOR	
NIVEL	RESUMEN NARRATIVO	NOMBRE	FÓRMULA
ACTIVIDAD C0301	Impartición del Programa de Educación Primaria	Porcentaje de docentes con avance en el contenido del Programa de estudios del nivel de Educación Primaria	$(D_AVAPEPRI / TDEPRI) * 100$ Docentes con avance en el contenido del programa de estudios de Educación Primaria TDEPRI = Total de docentes de Educación Primaria
ACTIVIDAD C0302	Atención de trámites administrativos para la impartición de la Educación Primaria.	Porcentaje de los trámites administrativos para la atención del nivel de Primaria concluidos.	$TA_CEPRI / TD_EPR) * 100$ Trámites administrativos concluidos de educación Primaria. TDEPRI = Total de docentes de Educación Primaria
			7,152.00
			9,915.00
			2,874.00
			2,926.00
			72.13
			98.22

GOBIERNO DEL ESTADO DE CHIHUAHUA
Presupuesto de Egresos para el Ejercicio Fiscal 2025
Presupuesto Basado en Resultados
Indicadores Transversales

401 - SERVICIOS EDUCATIVOS DEL ESTADO DE CHIHUAHUA

ALINEACIÓN AL PLAN ESTATAL DE DESARROLLO

E104T4 - SALUD, DESARROLLO HUMANO E IDENTIDAD CHIHUAHUA - EDUCACIÓN - RESPETO DE LOS DERECHOS HUMANOS

PROGRAMA - 2E208C1 - SERVICIOS PARA LA CALIDAD EN EDUCACIÓN BÁSICA

DEFINICIÓN	BENEFICIARIOS			
	TIPO	TOTAL	MUJERES	HOMBRES
Brindar los servicios educativos de calidad para las alumnas y alumnos de Escuelas educación básica en escuelas públicas, a través de ambientes escolares propicios para el aprendizaje, con inclusión, equidad y perspectiva de género que generen armonía social.		3,314	0	0

Indicadores y Recursos Destinados a la Atención de Personas con Discapacidad

OBJETIVO A MEDIR		DATOS DEL INDICADOR			
NIVEL	RESUMEN NARRATIVO	NOMBRE	FÓRMULA	META	
ACTIVIDAD C0201	Preservación de las escuelas de educación básica federal transferido.	Porcentaje de solicitudes de escuelas de educación básica federal transferido con necesidades de mejoras atendidas.	de (SENMA/TSMR de las)*100 de TSMR = Total de solicitudes de mejora recibidas	1,141.00 2,159.00	52.85
ACTIVIDAD C0202	Realización de soporte tecnológico en las escuelas de educación pública	Porcentaje de acciones de soporte tecnológico realizadas en las escuelas de educación básica federal transferido.	de (ASTR/ASTP) de *100	21,300.00	100.00
		realizadas en las escuelas de educación básica federal transferido.	ASTP = Acciones de soporte tecnológico en las escuelas de educación básica federal programadas	21,300.00	

GOBIERNO DEL ESTADO DE CHIHUAHUA
Presupuesto de Egresos para el Ejercicio Fiscal 2025
Presupuesto Basado en Resultados
Indicadores Transversales

401 - SERVICIOS EDUCATIVOS DEL ESTADO DE CHIHUAHUA

ALINEACIÓN AL PLAN ESTATAL DE DESARROLLO

E104T4 - SALUD, DESARROLLO HUMANO E IDENTIDAD CHIHUAHUA - EDUCACIÓN - RESPETO DE LOS DERECHOS HUMANOS

PROGRAMA - 2E208C1 - SERVICIOS PARA LA CALIDAD EN EDUCACIÓN BÁSICA

DEFINICIÓN	BENEFICIARIOS		
	TIPO	TOTAL	HOMBRES

Brindar los servicios educativos de calidad para las alumnas y alumnos de Escuelas educación básica en escuelas públicas, a través de ambientes escolares propicios para el aprendizaje, con inclusión, equidad y perspectiva de género que generen armonía social.	3,314	0	0
---	-------	---	---

Indicadores y Recursos Destinados a la Atención de Personas con Discapacidad

OBJETIVO A MEDIR		DATOS DEL INDICADOR	
NIVEL	RESUMEN NARRATIVO	NOMBRE	FÓRMULA
ACTIVIDAD C0302	Distribución de materiales didácticos y de limpieza.	Tiempo promedio (TTERP/TEEB de Distribución de F) los materiales didácticos y de limpieza.	TTERP = Tiempo total que tardan las escuelas en recoger los paquetes de materiales TEEBF = Total de escuelas de educación básica programadas
			12,897.00
			3,699.00
			3.49

GOBIERNO DEL ESTADO DE CHIHUAHUA
Presupuesto de Egresos para el Ejercicio Fiscal 2025
Presupuesto Basado en Resultados
Indicadores Transversales

401 - SERVICIOS EDUCATIVOS DEL ESTADO DE CHIHUAHUA

ALINEACIÓN AL PLAN ESTATAL DE DESARROLLO

E104T4 - SALUD, DESARROLLO HUMANO E IDENTIDAD CHIHUAHUA - EDUCACIÓN - RESPETO DE LOS DERECHOS HUMANOS

PROGRAMA - 2E209C1 - GESTIÓN PARA LA EDUCACIÓN BÁSICA, NORMAL Y POSGRADO

DEFINICIÓN	BENEFICIARIOS			
	TIPO	TOTAL	MUJERES	HOMBRES
Gestión eficaz de los servicios administrativos para la operación de los centros de trabajo mediante una adecuada planeación, control, seguimiento del desempeño y transparencia del recurso ministrado para incrementar la oferta educativa con una visión inclusiva, equitativa, con perspectiva de género y respeto a los derechos humanos.	Centros de trabajo	4,346	0	0

Indicadores y Recursos Destinados a la Atención de Personas con Discapacidad

OBJETIVO A MEDIR		DATOS DEL INDICADOR		
NIVEL	RESUMEN NARRATIVO	NOMBRE	FÓRMULA	META
C0102	Profesionalización de personal.	Porcentaje de personal docente y de apoyo de educación básica que recibió capacitación en el trimestre t	$\frac{\text{PDINIC_CAP}}{\text{T_PDPREE}} * 100$	81.05
		Personal docente de educación básica capacitado	$\text{PDINIC_CAP} = \text{Personal docente de educación básica capacitado}$	19,522.00
		Personal docente de educación básica que recibió capacitación en el trimestre t	$\text{T_PDPREE} = \text{Total de personal docente de educación básica}$	24,085.00
		Personal docente y administrativo que se atiende con temas relacionados con la perspectiva de género	$\text{PER_ATE} = \text{Personal docente y administrativo que se atiende con temas relacionados con la perspectiva de género}$	715.00
		Personal docente y administrativo federal transferido programado	$\text{TOT_PERS} = \text{Total de personal docente y administrativo federal transferido programado}$	715.00
				100.00

GOBIERNO DEL ESTADO DE CHIHUAHUA
Presupuesto de Egresos para el Ejercicio Fiscal 2025
Presupuesto Basado en Resultados
Indicadores Transversales

401 - SERVICIOS EDUCATIVOS DEL ESTADO DE CHIHUAHUA

ALINEACIÓN AL PLAN ESTATAL DE DESARROLLO

E104T4 - SALUD, DESARROLLO HUMANO E IDENTIDAD CHIHUAHUA - EDUCACIÓN - RESPETO DE LOS DERECHOS HUMANOS

PROGRAMA - 2E209C1 - GESTIÓN PARA LA EDUCACIÓN BÁSICA, NORMAL Y POSGRADO

DEFINICIÓN	BENEFICIARIOS			
	TIPO	TOTAL	MUJERES	HOMBRES

Gestión eficaz de los servicios administrativos para la operación de los centros de trabajo mediante una adecuada planeación, control, seguimiento del desempeño y transparencia del recurso ministrado para incrementar la oferta educativa con una visión inclusiva, equitativa, con perspectiva de género y respeto a los derechos humanos.

Centros de trabajo	4,346	0	0
--------------------	-------	---	---

Indicadores y Recursos Destinados a la Atención de Personas con Discapacidad

OBJETIVO A MEDIR		DATOS DEL INDICADOR		
NIVEL	RESUMEN NARRATIVO	NOMBRE	FÓRMULA	META
C0102	Profesionalización de personal.	Porcentaje personal apoyo asistencia a educación incorporado y/o promovidos en el sistema de desarrollo profesional de los trabajadores y asistencia a la educación	de (PERS_APOY_INC_PROM = Personal de apoyo y asistencia a la educación incorporados y/o promovidos a la _INS)*100	43.33
			PERS_APOYASIS_INS = Personal de apoyo y asistencia a la educación inscrito	3,000.00
				1,300.00

GOBIERNO DEL ESTADO DE CHIHUAHUA
Presupuesto de Egresos para el Ejercicio Fiscal 2025
Presupuesto Basado en Resultados
Indicadores Transversales

406 - COLEGIO DE ESTUDIOS CIENTÍFICOS Y TECNOLÓGICOS DEL ESTADO DE CHIHUAHUA

ALINEACIÓN AL PLAN ESTATAL DE DESARROLLO

E104T4 - SALUD, DESARROLLO HUMANO E IDENTIDAD CHIHUAHUA - EDUCACIÓN - RESPETO DE LOS DERECHOS HUMANOS

PROGRAMA - 2E058C1 - COBERTURA EN EDUCACIÓN EN BACHILLERATO TECNOLÓGICO

DEFINICIÓN	BENEFICIARIOS		
	TIPO	TOTAL	HOMBRES
		17,345	8,676

Conceder el derecho a una educación de calidad para todas y todos los Alumnas y alumnos estudiantes, promoviendo una visión inclusiva, equitativa y con enfoque de género, que facilite el acceso, la permanencia y el egreso de la institución educativa.

Indicadores y Recursos Destinados a la Atención de Personas con Discapacidad

OBJETIVO A MEDIR		DATOS DEL INDICADOR	
NIVEL	RESUMEN NARRATIVO	NOMBRE	FÓRMULA
COMPONENTE C01	Atención especializada brindada para alumnos con necesidades prioritarias	Porcentaje atenciones especializadas a alumnas y alumnos pueblos originarios	$\frac{(TAEAAAPO/T AEP) \times 100}{TAEAAAPO}$ = Total de atenciones especializadas a alumnas y alumnos de algún pueblo originario = Total de atenciones especializadas programadas
			560.00
			100.00

GOBIERNO DEL ESTADO DE CHIHUAHUA
Presupuesto de Egresos para el Ejercicio Fiscal 2025
Presupuesto Basado en Resultados
Indicadores Transversales

415 - DESARROLLO INTEGRAL DE LA FAMILIA DEL ESTADO DE CHIHUAHUA

ALINEACIÓN AL PLAN ESTATAL DE DESARROLLO

E102T4 - SALUD, DESARROLLO HUMANO E IDENTIDAD CHIHUAHUA - INCLUSIÓN SOCIAL Y SUJETOS PRIORITARIOS - RESPETO DE LOS DERECHOS HUMANOS

PROGRAMA - 1S005A1 - ALIMENTACIÓN Y DESARROLLO AUTOSUSTENTABLE DE LAS FAMILIAS

DEFINICIÓN	BENEFICIARIOS		
	TIPO	TOTAL	HOMBRES

Realizar acciones a fin de que las personas en el Estado de Chihuahua en Personas situación de vulnerabilidad mejoren su calidad de vida, a través de apoyos y orientación alimentaria, desarrollo de comunidades autogestora, aprovechando sus propios recursos y habilidades.		199,354	100,589	98,765
---	--	---------	---------	--------

Indicadores y Recursos Destinados a la Atención de Personas con Discapacidad

OBJETIVO A MEDIR		DATOS DEL INDICADOR		
NIVEL	RESUMEN NARRATIVO	NOMBRE	FÓRMULA	
FIN	Contribuir a proveer el acceso a la alimentación suficiente, diversa y nutritiva a los grupos vulnerados en este derecho, mejorando así la calidad de vida y contribuyendo a la disminución de los índices de desnutrición, mediante la implementación de acciones para mitigar su seguridad alimentaria	Variación y porcentual de apoyos otorgados en apoyos otorgados	$\frac{(\text{NAo}_t / \text{NAo}_{t-1}) - 1}{1} * 100$ NAo_t = Apoyos otorgados en el año actual NAo_{t-1} = Apoyos otorgados en el año anterior	32.76
PROPOSITO	Las personas en situación de pobreza en el estado de Chihuahua presentan bajos índices de inseguridad alimentaria	Variación porcentual de personas que recibieron apoyos	$\frac{(\text{PAT} / \text{PAT}_{t-1}) - 1}{1} * 100$ PAT = Personas apoyadas en el año actual PAT_{t-1} = Personas apoyadas en el año anterior	18.76

GOBIERNO DEL ESTADO DE CHIHUAHUA
Presupuesto de Egresos para el Ejercicio Fiscal 2025
Presupuesto Basado en Resultados
Indicadores Transversales

415 - DESARROLLO INTEGRAL DE LA FAMILIA DEL ESTADO DE CHIHUAHUA

ALINEACIÓN AL PLAN ESTATAL DE DESARROLLO

E102T4 - SALUD, DESARROLLO HUMANO E IDENTIDAD CHIHUAHUA - INCLUSIÓN SOCIAL Y SUJETOS PRIORITARIOS - RESPETO DE LOS DERECHOS HUMANOS

PROGRAMA - 1S005A1 - ALIMENTACIÓN Y DESARROLLO AUTOSUSTENTABLE DE LAS FAMILIAS

DEFINICIÓN	BENEFICIARIOS		
	TIPO	TOTAL	MUJERES

Realizar acciones a fin de que las personas en el Estado de Chihuahua en Personas situación de vulnerabilidad mejoren su calidad de vida, a través de apoyos y orientación alimentaria, desarrollo de comunidades autogestora, aprovechando sus propios recursos y habilidades.		199,354	100,589	98,765
---	--	---------	---------	--------

Indicadores y Recursos Destinados a la Atención de Personas con Discapacidad

OBJETIVO A MEDIR		DATOS DEL INDICADOR		
NIVEL	RESUMEN NARRATIVO	NOMBRE	FÓRMULA	META
ACTIVIDAD C0303	Operación y supervisión en los Centros Regionales de Albergue Materno	Porcentaje de supervisión a los Centros Regionales de Nutrición y Albergue Materno	$Sr = Supervisiones\ realizadas$ $Sp = Supervisiones\ programadas$	216.00 216.00
		Porcentaje de proyectos en los Centros Regionales de Nutrición y Albergue Materno	$Ppr = Proyectos\ realizados\ en\ los\ CERENAM$ $Ppp = Proyectos\ programados\ en\ los\ CERENAM$	1.00 1.00
				100.00

GOBIERNO DEL ESTADO DE CHIHUAHUA
Presupuesto de Egresos para el Ejercicio Fiscal 2025
Presupuesto Basado en Resultados
Indicadores Transversales

415 - DESARROLLO INTEGRAL DE LA FAMILIA DEL ESTADO DE CHIHUAHUA

ALINEACIÓN AL PLAN ESTATAL DE DESARROLLO

E102T4 - SALUD, DESARROLLO HUMANO E IDENTIDAD CHIHUAHUA - INCLUSIÓN SOCIAL Y SUJETOS PRIORITARIOS - RESPETO DE LOS DERECHOS HUMANOS

PROGRAMA - 1S005A1 - ALIMENTACIÓN Y DESARROLLO AUTOSUSTENTABLE DE LAS FAMILIAS

DEFINICIÓN	BENEFICIARIOS			
	TIPO	TOTAL	MUJERES	HOMBRES

Realizar acciones a fin de que las personas en el Estado de Chihuahua en Personas situación de vulnerabilidad mejoren su calidad de vida, a través de apoyos y orientación alimentaria, desarrollo de comunidades autogestora, aprovechando sus propios recursos y habilidades.		199,354	100,589	98,765
---	--	---------	---------	--------

Indicadores y Recursos Destinados a la Atención de Personas con Discapacidad

OBJETIVO A MEDIR		DATOS DEL INDICADOR	
NIVEL	RESUMEN NARRATIVO	NOMBRE	FÓRMULA
ACTIVIDAD C0403	Distribución de paquetes alimentarios a personas con discapacidad	Porcentaje de paquetes alimentarios a personas con discapacidad	de (PApdD/PApdP)*100
		Paquetes alimentarios a personas con discapacidad programados	PApdD = Paquetes alimentarios a personas con discapacidad distribuidos PApdP = Paquetes alimentarios a personas con discapacidad programados
			33,120.00 33,120.00
			META 100.00

GOBIERNO DEL ESTADO DE CHIHUAHUA
Presupuesto de Egresos para el Ejercicio Fiscal 2025
Presupuesto Basado en Resultados
Indicadores Transversales

415 - DESARROLLO INTEGRAL DE LA FAMILIA DEL ESTADO DE CHIHUAHUA

ALINEACIÓN AL PLAN ESTATAL DE DESARROLLO

E102T4 - SALUD, DESARROLLO HUMANO E IDENTIDAD CHIHUAHUA - INCLUSIÓN SOCIAL Y SUJETOS PRIORITARIOS - RESPETO DE LOS DERECHOS HUMANOS

PROGRAMA - 1S042A1 - REHABILITACIÓN INTEGRAL FÍSICA Y APOYOS FUNCIONALES

DEFINICIÓN	BENEFICIARIOS			
	TIPO	TOTAL	MUJERES	HOMBRES

Contribuir a mejorar la calidad de vida de las personas con discapacidad motriz, Personas con discapacidad motriz, auditiva o accesiva o neurológica; temporal o permanente de grupos vulnerables, dando acceso a servicios de rehabilitación integral y apoyos funcionales neurológica

7,657 4,310 3,347

Indicadores y Recursos Destinados a la Atención de Personas con Discapacidad

OBJETIVO A MEDIR		DATOS DEL INDICADOR			
NIVEL	RESUMEN NARRATIVO	NOMBRE	FÓRMULA	META	
COMPONENTE C01	Servicios en los Centros de Rehabilitación Física Integral otorgados	Porcentaje de servicios en los centros de rehabilitación física integral otorgados	de (ScriO/ScriC) de los *100 de ScriC = Servicios en los centros del comprometidos rehabilitación integra	201,118.00 201,118.00	100.00
ACTIVIDAD C0101	Acciones de rehabilitación en el centro de rehabilitación y educación especial CREE Chihuahua	Porcentaje de acciones en el CREE Chihuahua	de (Ar/Ap)*100 de el CREE Chihuahua	Ar = Acciones realizadas Ap = Acciones programadas	100.00 52,643.00
		Porcentaje de consultas brindadas en el CREE	de (CR/CP)*100 de el CREE	CR = Consultas realizadas CP = Consultas programadas	100.00 4,329.00

GOBIERNO DEL ESTADO DE CHIHUAHUA
Presupuesto de Egresos para el Ejercicio Fiscal 2025
Presupuesto Basado en Resultados
Indicadores Transversales

415 - DESARROLLO INTEGRAL DE LA FAMILIA DEL ESTADO DE CHIHUAHUA

ALINEACIÓN AL PLAN ESTATAL DE DESARROLLO

E102T4 - SALUD, DESARROLLO HUMANO E IDENTIDAD CHIHUAHUA - INCLUSIÓN SOCIAL Y SUJETOS PRIORITARIOS - RESPETO DE LOS DERECHOS HUMANOS

PROGRAMA - 1S042A1 - REHABILITACIÓN INTEGRAL FÍSICA Y APOYOS FUNCIONALES

DEFINICIÓN	BENEFICIARIOS			
	TIPO	TOTAL	MUJERES	HOMBRES

Contribuir a mejorar la calidad de vida de las personas con discapacidad motriz, Personas con discapacidad motriz, auditiva o neurológica; temporal o permanente de grupos vulnerables, dando acceso a servicios de rehabilitación integral y apoyos funcionales neurológica

7,657 4,310 3,347

Indicadores y Recursos Destinados a la Atención de Personas con Discapacidad

OBJETIVO A MEDIR		DATOS DEL INDICADOR			
NIVEL	RESUMEN NARRATIVO	NOMBRE	FÓRMULA	META	
ACTIVIDAD C0101	Acciones de rehabilitación en el centro de rehabilitación y educación especial CREE Chihuahua	Porcentaje de (ER/EP)*100 brindadas en el CREE	ER = Estudios realizados	390.00	100.00
		Porcentaje de (TR/TP)*100 terapias brindadas en el CREE	EP = Estudios programados	390.00	
ACTIVIDAD C0102	Acciones de rehabilitación integral CRI Cuauhtémoc	Porcentaje de (ArR/ArP)*100 acciones de rehabilitación en el CRI Cuauhtémoc	TR = Terapias realizadas	47,924.00	100.00
		Porcentaje de (TR/TP)*100 terapias en el CRI Cuauhtémoc	TP = Terapias programadas	47,924.00	
		Porcentaje de (ArR/ArP)*100 acciones de rehabilitación en el CRI Cuauhtémoc	ArR = Acciones de rehabilitación realizadas	5,810.00	100.00
		Porcentaje de (TR/TP)*100 terapias en el CRI Cuauhtémoc	ArP = Acciones de rehabilitación programadas	5,810.00	
		Porcentaje de (TR/TP)*100 terapias en el CRI Cuauhtémoc	TR = Terapias realizadas	5,810.00	100.00
			TP = Terapias programadas	5,810.00	

GOBIERNO DEL ESTADO DE CHIHUAHUA
Presupuesto de Egresos para el Ejercicio Fiscal 2025
Presupuesto Basado en Resultados
Indicadores Transversales

415 - DESARROLLO INTEGRAL DE LA FAMILIA DEL ESTADO DE CHIHUAHUA

ALINEACIÓN AL PLAN ESTATAL DE DESARROLLO

E102T4 - SALUD, DESARROLLO HUMANO E IDENTIDAD CHIHUAHUA - INCLUSIÓN SOCIAL Y SUJETOS PRIORITARIOS - RESPETO DE LOS DERECHOS HUMANOS

PROGRAMA - 1S042A1 - REHABILITACIÓN INTEGRAL FÍSICA Y APOYOS FUNCIONALES

DEFINICIÓN	BENEFICIARIOS			
	TIPO	TOTAL	MUJERES	HOMBRES

Contribuir a mejorar la calidad de vida de las personas con discapacidad motriz, Personas con discapacidad motriz, auditiva o neurológica; temporal o permanente de grupos vulnerables, dando acceso a servicios de rehabilitación integral y apoyos funcionales motriz, auditiva o neurológica

7,657 4,310 3,347

Indicadores y Recursos Destinados a la Atención de Personas con Discapacidad

OBJETIVO A MEDIR		DATOS DEL INDICADOR		
NIVEL	RESUMEN NARRATIVO	NOMBRE	FÓRMULA	META
C0103	Acciones de rehabilitación en el centro de rehabilitación integral física CRIF Juárez	Porcentaje de acciones de rehabilitación en el CRIF Juárez	$(ArR/ArP)*100$	18,727.00
		Porcentaje de consultas a personas con discapacidad	$(CR/CP)*100$	608.00
		Porcentaje de terapias físicas a personas con discapacidad	$(TR/TP)*100$	18,119.00
				100.00
				100.00
				100.00
				18,119.00
				18,119.00

GOBIERNO DEL ESTADO DE CHIHUAHUA
Presupuesto de Egresos para el Ejercicio Fiscal 2025
Presupuesto Basado en Resultados
Indicadores Transversales

415 - DESARROLLO INTEGRAL DE LA FAMILIA DEL ESTADO DE CHIHUAHUA

ALINEACIÓN AL PLAN ESTATAL DE DESARROLLO

E102T4 - SALUD, DESARROLLO HUMANO E IDENTIDAD CHIHUAHUA - INCLUSIÓN SOCIAL Y SUJETOS PRIORITARIOS - RESPETO DE LOS DERECHOS HUMANOS

PROGRAMA - 1S042A1 - REHABILITACIÓN INTEGRAL FÍSICA Y APOYOS FUNCIONALES

DEFINICIÓN	BENEFICIARIOS			
	TIPO	TOTAL	MUJERES	HOMBRES

Contribuir a mejorar la calidad de vida de las personas con discapacidad motriz, Personas con discapacidad motriz, auditiva o auditiva o neurológica; temporal o permanente de grupos vulnerables, dando acceso a servicios de rehabilitación integral y apoyos funcionales neurológica

7,657 4,310 3,347

Indicadores y Recursos Destinados a la Atención de Personas con Discapacidad

OBJETIVO A MEDIR		DATOS DEL INDICADOR			
NIVEL	RESUMEN NARRATIVO	NOMBRE	FÓRMULA	META	
ACTIVIDAD C0104	Acciones de rehabilitación en las unidades básicas de rehabilitación UBR en los diferentes municipios del estado	Porcentaje de rehabilitación acciones de las Unidades Básicas de Rehabilitación	$(ArR/ArP)*100$	ArR = Acciones de rehabilitación realizadas ArP = Acciones de rehabilitación programadas	100.00 123,938.00 123,938.00
		Porcentaje de terapias a personas con discapacidad	$(TR/TP)*100$	TR = Terapias realizadas TP = Terapias programadas	100.00 123,938.00 123,938.00
COMPONENTE C02	Apoyos complementarios de inclusión otorgados	Porcentaje de apoyos complementarios de inclusión	$(AcIO/AcIP)*100$	AcIO = Apoyos complementarios de inclusión otorgados AcIP = Apoyos complementarios de inclusión programados	100.00 10,235.00 10,235.00

GOBIERNO DEL ESTADO DE CHIHUAHUA
Presupuesto de Egresos para el Ejercicio Fiscal 2025
Presupuesto Basado en Resultados
Indicadores Transversales

415 - DESARROLLO INTEGRAL DE LA FAMILIA DEL ESTADO DE CHIHUAHUA

ALINEACIÓN AL PLAN ESTATAL DE DESARROLLO

E102T4 - SALUD, DESARROLLO HUMANO E IDENTIDAD CHIHUAHUA - INCLUSIÓN SOCIAL Y SUJETOS PRIORITARIOS - RESPETO DE LOS DERECHOS HUMANOS

PROGRAMA - 1S042A1 - REHABILITACIÓN INTEGRAL FÍSICA Y APOYOS FUNCIONALES

DEFINICIÓN	BENEFICIARIOS			
	TIPO	TOTAL	MUJERES	HOMBRES

Contribuir a mejorar la calidad de vida de las personas con discapacidad motriz, Personas con discapacidad motriz, auditiva o neurológica; temporal o permanente de grupos vulnerables, dando acceso a servicios de rehabilitación integral y apoyos funcionales neurológica

7,657

4,310

3,347

Indicadores y Recursos Destinados a la Atención de Personas con Discapacidad

OBJETIVO A MEDIR		DATOS DEL INDICADOR			
NIVEL	RESUMEN NARRATIVO	NOMBRE	FÓRMULA	META	
ACTIVIDAD C0201	Apoyos funcionales entregados	Porcentaje de apoyos funcionales para personas con discapacidad	$(AFe/AFp) * 100$	$AFe = \text{Apoyos funcionales entregados}$ $AFp = \text{Apoyos funcionales programados}$	100.00
		Porcentaje de otros apoyos funcionales	$(OaFe/OaFp) * 100$	$OaFe = \text{Otros apoyos funcionales entregados}$ $OaFp = \text{Otros apoyos funcionales programados}$	100.00
		Porcentaje de ajustes, reparaciones y modificaciones a prótesis y órtesis	$(ARMpoR/ARMpoP) * 100$	$ARMpoR = \text{Ajustes reparaciones realizadas}$ $ARMpoP = \text{Ajustes reparaciones programadas}$	100.00
				30.00	
				30.00	

GOBIERNO DEL ESTADO DE CHIHUAHUA
Presupuesto de Egresos para el Ejercicio Fiscal 2025
Presupuesto Basado en Resultados
Indicadores Transversales

415 - DESARROLLO INTEGRAL DE LA FAMILIA DEL ESTADO DE CHIHUAHUA

ALINEACIÓN AL PLAN ESTATAL DE DESARROLLO

E102T4 - SALUD, DESARROLLO HUMANO E IDENTIDAD CHIHUAHUA - INCLUSIÓN SOCIAL Y SUJETOS PRIORITARIOS - RESPETO DE LOS DERECHOS HUMANOS

PROGRAMA - 1S042A1 - REHABILITACIÓN INTEGRAL FÍSICA Y APOYOS FUNCIONALES

DEFINICIÓN	BENEFICIARIOS			
	TIPO	TOTAL	MUJERES	HOMBRES

Contribuir a mejorar la calidad de vida de las personas con discapacidad motriz, Personas con discapacidad motriz, auditiva o neurológica; temporal o permanente de grupos vulnerables, dando acceso a servicios de rehabilitación integral y apoyos funcionales motriz, auditiva o neurológica

7,657

4,310

3,347

Indicadores y Recursos Destinados a la Atención de Personas con Discapacidad

OBJETIVO A MEDIR		DATOS DEL INDICADOR			
NIVEL	RESUMEN NARRATIVO	NOMBRE	FÓRMULA	META	
ACTIVIDAD C0201	Apoyos funcionales entregados	Porcentaje prótesis	de $(Pe/Pp)*100$	$Pe =$ Prótesis entregadas $Pp =$ Prótesis programadas	100.00
		Porcentaje órtesis	de $(Oe/Op)*100$	$Oe =$ Órtesis entregadas $Op =$ Órtesis programadas	100.00
		Porcentaje aparatos auditivos	de $(AaE/AaP)*100$	$AaE =$ Aparatos auditivos entregados $AaP =$ Aparatos auditivos programados	100.00
	Porcentaje sillas de ruedas	de $(SRe/SRp)*100$	$SRe =$ Sillas de ruedas entregadas $SRp =$ Sillas de ruedas programadas	100.00	

GOBIERNO DEL ESTADO DE CHIHUAHUA
Presupuesto de Egresos para el Ejercicio Fiscal 2025
Presupuesto Basado en Resultados
Indicadores Transversales

415 - DESARROLLO INTEGRAL DE LA FAMILIA DEL ESTADO DE CHIHUAHUA

ALINEACIÓN AL PLAN ESTATAL DE DESARROLLO

E102T4 - SALUD, DESARROLLO HUMANO E IDENTIDAD CHIHUAHUA - INCLUSIÓN SOCIAL Y SUJETOS PRIORITARIOS - RESPETO DE LOS DERECHOS HUMANOS

PROGRAMA - 1S042A1 - REHABILITACIÓN INTEGRAL FÍSICA Y APOYOS FUNCIONALES

DEFINICIÓN	BENEFICIARIOS			
	TIPO	TOTAL	MUJERES	HOMBRES

Contribuir a mejorar la calidad de vida de las personas con discapacidad motriz, Personas con discapacidad motriz, auditiva o neurológica; temporal o permanente de grupos vulnerables, dando acceso a servicios de rehabilitación integral y apoyos funcionales motriz, auditiva o neurológica

7,657 4,310 3,347

Indicadores y Recursos Destinados a la Atención de Personas con Discapacidad

OBJETIVO A MEDIR		DATOS DEL INDICADOR		
NIVEL	RESUMEN NARRATIVO	NOMBRE	FÓRMULA	META
ACTIVIDAD C0202	Credencialización de las personas con discapacidad otorgadas	Porcentaje de credenciales de persona con discapacidad otorgadas	$Co = \text{Credenciales otorgadas} \times 100$ $Cp = \text{Credenciales programadas}$	100.00 3,559.00
ACTIVIDAD C0301	Capacitación en los centros y unidades de rehabilitación realizadas	Porcentaje de capacitaciones a personal de los centros y unidades de rehabilitación	$Cr = \text{Capacitaciones realizadas} \times 100$ $Cp = \text{Capacitaciones programadas}$	100.00 4.00

GOBIERNO DEL ESTADO DE CHIHUAHUA
Presupuesto de Egresos para el Ejercicio Fiscal 2025
Presupuesto Basado en Resultados
Indicadores Transversales

415 - DESARROLLO INTEGRAL DE LA FAMILIA DEL ESTADO DE CHIHUAHUA

ALINEACIÓN AL PLAN ESTATAL DE DESARROLLO

E102T4 - SALUD, DESARROLLO HUMANO E IDENTIDAD CHIHUAHUA - INCLUSIÓN SOCIAL Y SUJETOS PRIORITARIOS - RESPETO DE LOS DERECHOS HUMANOS

PROGRAMA - 1S042A1 - REHABILITACIÓN INTEGRAL FÍSICA Y APOYOS FUNCIONALES

DEFINICIÓN	BENEFICIARIOS			
	TIPO	TOTAL	MUJERES	HOMBRES

Contribuir a mejorar la calidad de vida de las personas con discapacidad motriz, Personas con discapacidad motriz, auditiva o auditiva o neurológica; temporal o permanente de grupos vulnerables, dando motriz, auditiva o acceso a servicios de rehabilitación integral y apoyos funcionales neurológica

7,657 4,310 3,347

Indicadores y Recursos Destinados a la Atención de Personas con Discapacidad

OBJETIVO A MEDIR		DATOS DEL INDICADOR				
NIVEL	RESUMEN NARRATIVO	NOMBRE	FÓRMULA	META		
ACTIVIDAD C0302	Equipamiento de la red de rehabilitación	Porcentaje de acciones de equipamiento en centros y unidades de rehabilitación	$(Aed/Aep) * 100$	Aed = Acciones de equipamiento realizadas Aep = Acciones de equipamiento programadas	2.00 2.00	100.00
ACTIVIDAD C0303	Acciones de control de calidad en los servicios que ofrecen los centros de rehabilitación	Porcentaje de acciones de control de calidad en centros y unidades de rehabilitación	$(AccR/AccP) * 100$	AccR = Acciones de control de calidad realizadas AccP = Acciones de control de calidad programadas	173.00 173.00	100.00

GOBIERNO DEL ESTADO DE CHIHUAHUA
Presupuesto de Egresos para el Ejercicio Fiscal 2025
Presupuesto Basado en Resultados
Indicadores Transversales

415 - DESARROLLO INTEGRAL DE LA FAMILIA DEL ESTADO DE CHIHUAHUA

ALINEACIÓN AL PLAN ESTATAL DE DESARROLLO

E102T4 - SALUD, DESARROLLO HUMANO E IDENTIDAD CHIHUAHUA - INCLUSIÓN SOCIAL Y SUJETOS PRIORITARIOS - RESPETO DE LOS DERECHOS HUMANOS

PROGRAMA - 1S045A1 - GESTIÓN SOCIAL Y ATENCIÓN A LA CIUDADANÍA

DEFINICIÓN	BENEFICIARIOS			
	TIPO	TOTAL	MUJERES	HOMBRES

Realizar actividades que mejoren la calidad de vida de personas en situación vulnerable, mediante apoyos de asistencia social emergente y acciones de subsidiariedad; logrando así ayudar a la ciudadanía chihuahuense que presenta más necesidades		26,775	13,387	13,388
---	--	--------	--------	--------

Indicadores y Recursos Destinados a la Atención de Personas con Discapacidad

OBJETIVO A MEDIR		DATOS DEL INDICADOR		
NIVEL	RESUMEN NARRATIVO	NOMBRE	FÓRMULA	META
ACTIVIDAD C0101	Acciones para otorgamiento de apoyos emergentes por necesidades de asistencia social	Porcentaje de acciones otorgamiento de apoyos emergentes de (Aaee/Aaep) para *100	Aaee = Acciones para otorgamiento de apoyos emergentes efectuados Aaep = Acciones para otorgamiento de apoyos emergentes programados	5,280.00 5,280.00
ACTIVIDAD C0102	Apoyos emergentes de asistencia social a usuarios vulnerados	Porcentaje de derechos apoyos emergentes otorgados de (AEO/AEP) *100	AEO = Apoyos emergentes otorgados AEP = Apoyos emergentes programados	13,200.00 13,200.00
ACTIVIDAD C0201	Operación de gestiones de asistencia social emergente	Porcentaje gestiones asistencia social emergente atendidas de (Gasea/Gasep) de *100	Gasea = Gestiones de asistencia social emergente atendidas Gasep = Gestiones de asistencia social emergente programadas	2,112.00 2,112.00

GOBIERNO DEL ESTADO DE CHIHUAHUA
Presupuesto de Egresos para el Ejercicio Fiscal 2025
Presupuesto Basado en Resultados
Indicadores Transversales

415 - DESARROLLO INTEGRAL DE LA FAMILIA DEL ESTADO DE CHIHUAHUA

ALINEACIÓN AL PLAN ESTATAL DE DESARROLLO

E102T4 - SALUD, DESARROLLO HUMANO E IDENTIDAD CHIHUAHUA - INCLUSIÓN SOCIAL Y SUJETOS PRIORITARIOS - RESPETO DE LOS DERECHOS HUMANOS

PROGRAMA - 1S045A1 - GESTIÓN SOCIAL Y ATENCIÓN A LA CIUDADANÍA

DEFINICIÓN	BENEFICIARIOS		
	TIPO	TOTAL	MUJERES

Realizar actividades que mejoren la calidad de vida de personas en situación vulnerable, mediante apoyos de asistencia social emergente y acciones de vulnerabilidad y subsidiariedad; logrando así ayudar a la ciudadanía chihuahuense que presenta marginación más necesidades		26,775	13,387	13,388
--	--	--------	--------	--------

Indicadores y Recursos Destinados a la Atención de Personas con Discapacidad

OBJETIVO A MEDIR		DATOS DEL INDICADOR			
NIVEL	RESUMEN NARRATIVO	NOMBRE	FÓRMULA	META	
ACTIVIDAD C0202	Realización de eventos de fechas especiales	Porcentaje de eventos especiales en fechas especiales apoyados	de (EFEA/EFEP) en *100	3.00	100.00
		EFEP = Eventos en fechas especiales programados		3.00	

GOBIERNO DEL ESTADO DE CHIHUAHUA
Presupuesto de Egresos para el Ejercicio Fiscal 2025
Presupuesto Basado en Resultados
Indicadores Transversales

415 - DESARROLLO INTEGRAL DE LA FAMILIA DEL ESTADO DE CHIHUAHUA

ALINEACIÓN AL PLAN ESTATAL DE DESARROLLO

E102T4 - SALUD, DESARROLLO HUMANO E IDENTIDAD CHIHUAHUA - INCLUSIÓN SOCIAL Y SUJETOS PRIORITARIOS - RESPETO DE LOS DERECHOS HUMANOS

PROGRAMA - 2E092C1 - ATENCIÓN INTEGRAL PARA LA PROTECCIÓN Y RESTITUCIÓN DE DERECHOS

DEFINICIÓN	BENEFICIARIOS		
	TIPO	TOTAL	MUJERES

Proteger y procurar la restitución integral de los derechos que hayan sido vulnerados de las niñas, niños y adolescentes, así como personas en situación de vulnerabilidad. Mediante la determinación, coordinación y seguimiento de medidas de protección especial, así como actividades encaminadas a fomentar una cultura de atención y protección honesta, responsable y total, en beneficio de los derechos humanos de los usuarios.	Niñas, niños, adolescentes y adultos en situación vulnerable	21,294	12,143	9,151
---	--	--------	--------	-------

Indicadores y Recursos Destinados a la Atención de Personas con Discapacidad

OBJETIVO A MEDIR		DATOS DEL INDICADOR			
NIVEL	RESUMEN NARRATIVO	NOMBRE	FÓRMULA	META	
FIN	Contribuir a proteger y procurar la restitución integral de los derechos que hayan sido vulnerados de las niñas, niños y adolescentes, personas con discapacidad, adultos tutelados y demás mediante una integral y que estén dentro del DIF Estatal, sociedad en la cual todos los derechos garantizados	de la AVS)*100 en el estado de vulnerabilidad a del programa	de (ANNABP/ANN la AVS)*100 en el estado de vulnerabilidad a del programa	780,155.00	100.00
			ANINAVS = Apoyos a Niñas, niños y adolescentes en vulnerabilidad social	780,155.00	

GOBIERNO DEL ESTADO DE CHIHUAHUA
Presupuesto de Egresos para el Ejercicio Fiscal 2025
Presupuesto Basado en Resultados
Indicadores Transversales

415 - DESARROLLO INTEGRAL DE LA FAMILIA DEL ESTADO DE CHIHUAHUA

ALINEACIÓN AL PLAN ESTATAL DE DESARROLLO

E102T4 - SALUD, DESARROLLO HUMANO E IDENTIDAD CHIHUAHUA - INCLUSIÓN SOCIAL Y SUJETOS PRIORITARIOS - RESPETO DE LOS DERECHOS HUMANOS

PROGRAMA - 2E092C1 - ATENCIÓN INTEGRAL PARA LA PROTECCIÓN Y RESTITUCIÓN DE DERECHOS

DEFINICIÓN	BENEFICIARIOS			
	TIPO	TOTAL	MUJERES	HOMBRES

Proteger y procurar la restitución integral de los derechos que hayan sido Niñas, niños, adolescentes vulnerados de las niñas, niños y adolescentes, así como personas en situación de y adultos en situación vulnerable. Mediante la determinación, coordinación y seguimiento de medidas vulnerable de protección especial, así como actividades encaminadas a fomentar una cultura de atención y protección honesta, responsable y total, en beneficio de los derechos humanos de los usuarios.

Indicadores y Recursos Destinados a la Atención de Personas con Discapacidad

OBJETIVO A MEDIR		DATOS DEL INDICADOR		
NIVEL	RESUMEN NARRATIVO	NOMBRE	FÓRMULA	
PROPOSITO	Las niñas, niños, adolescentes y adolescentes en situación de niñas, niños, adolescentes vulnerabilidad tienen eficiente atención integral para la restitución de sus derechos	Porcentaje de Niñas, niños, adolescentes y adolescentes en situación de vulnerabilidad atendidos	$\frac{(\text{NNAPSV} / \text{NN})}{(\text{NNAPSV} / \text{NN}) * 100} * 100$ NNAPSV = Niñas, niños, adolescentes y personas en situación de vulnerabilidad NNAPSVA = Niñas, niños, adolescentes y personas en situación de vulnerabilidad atendidos NNAPSV = Niñas, niños, adolescentes y personas en situación de vulnerabilidad	1.32
ACTIVIDAD C0102	Atención integral para la protección y restitución de los derechos de niñas, niños y adolescentes, personas mayores y en situación de discapacidad	Porcentaje de (AmpR/AmpP) de acciones de atención integral de realizadas	$\frac{\text{AmpR}}{\text{AmpP}} * 100$ AmpR = Acciones de medidas de protección realizadas AmpP = Acciones de medidas de protección programadas	100.00

GOBIERNO DEL ESTADO DE CHIHUAHUA
Presupuesto de Egresos para el Ejercicio Fiscal 2025
Presupuesto Basado en Resultados
Indicadores Transversales

415 - DESARROLLO INTEGRAL DE LA FAMILIA DEL ESTADO DE CHIHUAHUA

ALINEACIÓN AL PLAN ESTATAL DE DESARROLLO

E102T4 - SALUD, DESARROLLO HUMANO E IDENTIDAD CHIHUAHUA - INCLUSIÓN SOCIAL Y SUJETOS PRIORITARIOS - RESPETO DE LOS DERECHOS HUMANOS

PROGRAMA - 2E092C1 - ATENCIÓN INTEGRAL PARA LA PROTECCIÓN Y RESTITUCIÓN DE DERECHOS

DEFINICIÓN	BENEFICIARIOS		
	TIPO	TOTAL	MUJERES

Proteger y procurar la restitución integral de los derechos que hayan sido vulnerados de las niñas, niños y adolescentes, así como personas en situación de vulnerabilidad. Mediante la determinación, coordinación y seguimiento de medidas de protección especial, así como actividades encaminadas a fomentar una cultura de atención y protección honesta, responsable y total, en beneficio de los derechos humanos de los usuarios.	Niñas, niños, adolescentes y adultos en situación vulnerable	21,294	12,143	9,151
---	--	--------	--------	-------

Indicadores y Recursos Destinados a la Atención de Personas con Discapacidad

OBJETIVO A MEDIR		DATOS DEL INDICADOR		
NIVEL	RESUMEN NARRATIVO	NOMBRE	FÓRMULA	META
ACTIVIDAD C0204	Ejecución directa de acciones de restitución de derechos de niñas y adolescentes migrantes	Porcentaje de acciones de ejecución directa de derechos migrantes realizadas	de (AEdrdmR/Aed de rdmP)*100	100.00
			AEdrdmR = Acciones de ejecución directa de restitución de derechos a migrantes programadas	104,720.00

GOBIERNO DEL ESTADO DE CHIHUAHUA
Presupuesto de Egresos para el Ejercicio Fiscal 2025
Presupuesto Basado en Resultados
Indicadores Transversales

415 - DESARROLLO INTEGRAL DE LA FAMILIA DEL ESTADO DE CHIHUAHUA

ALINEACIÓN AL PLAN ESTATAL DE DESARROLLO

E102T4 - SALUD, DESARROLLO HUMANO E IDENTIDAD CHIHUAHUA - INCLUSIÓN SOCIAL Y SUJETOS PRIORITARIOS - RESPETO DE LOS DERECHOS HUMANOS

PROGRAMA - 2E093C1 - ESPARCIMIENTO PARA EL DESARROLLO FAMILIAR

DEFINICIÓN	BENEFICIARIOS		
	TIPO	TOTAL	HOMBRES

Contar con espacios y actividades en el Estado que permitan a la población con interés en la cultura, ciencia, tecnología, deportes acuáticos y actividades deportivas lúdicas, fortalecer su integración familiar a través de actividades de esparcimiento en entornos de convivencia familiar.		464,503	246,264	218,239
--	--	---------	---------	---------

Población del Estado de Chihuahua

Indicadores y Recursos Destinados a la Atención de Personas con Discapacidad

OBJETIVO A MEDIR		DATOS DEL INDICADOR		
NIVEL	RESUMEN NARRATIVO	NOMBRE	FÓRMULA	META
ACTIVIDAD C0201	Acciones en el Parque Colibrí	Porcentaje de acciones en el Parque Colibrí realizadas	APCr = Acciones en el Parque Colibrí realizadas	100.00
		Parque Colibrí realizadas	APAp = Acciones en el Parque Colibrí programadas	118.00
ACTIVIDAD C0401	Operación de taquilla de Museo Interactivo	Porcentaje de servicios semilla interactivo	SSMir = Servicios de semilla museo interactivo realizados	100.00
		museo	SSMlp = Servicios de semilla museo interactivo programados	819.00

**PRESUPUESTO DE
EGRESOS**

EJERCICIO FISCAL 2025

**PERSONAS
JORNALERAS**



**GOBIERNO
DEL ESTADO**

GOBIERNO DEL ESTADO DE CHIHUAHUA

PRESUPUESTO DE EGRESOS 2025

Presupuesto Basado en Resultados

Indicadores y Recursos Destinados a la Atención de Personas Jornaleras

ENTE PÚBLICO		PROGRAMAS P _b R	INDICADORES	IMPORTE
PODER EJECUTIVO		6	14	8,596,226
107 SECRETARÍA DE EDUCACIÓN Y DEPORTE		1	1	500,000
1S001A1 PROGRAMA ESTATAL DE BECAS Y APOYOS EDUCATIVOS			1	500,000
108 SECRETARÍA DE TRABAJO Y PREVISIÓN SOCIAL		3	9	6,030,946
1S037A1 APOYOS PARA EL EMPLEO EN EL ESTADO DE CHIHUAHUA			5	2,312,126
2E014C1 JUSTICIA LABORAL			1	24,000
2F060C1 CULTURA DE INCLUSIÓN LABORAL			3	3,694,820
115 FISCALÍA GENERAL DEL ESTADO		1	3	1,824,335
2E008C1 INVESTIGACIÓN Y PERSECUCIÓN DEL DELITO			3	1,824,335
126 SECRETARÍA DE SEGURIDAD PÚBLICA		1	1	240,945
2E004C1 PREVENCIÓN DE LA VIOLENCIA Y LA DELINCUENCIA CON PARTICIPACIÓN CIUDADANA			1	240,945
ORGANISMOS DESCENTRALIZADOS		5	20	35,808,457
415 DESARROLLO INTEGRAL DE LA FAMILIA DEL ESTADO DE CHIHUAHUA		5	20	35,808,457
1S005A1 ALIMENTACIÓN Y DESARROLLO AUTOSUSTENTABLE DE LAS FAMILIAS			2	844,144
1S042A1 REHABILITACIÓN INTEGRAL FÍSICA Y APOYOS FUNCIONALES			11	7,946,780
1S045A1 GESTIÓN SOCIAL Y ATENCIÓN A LA CIUDADANÍA			4	14,014,476
2E092C1 ATENCIÓN INTEGRAL PARA LA PROTECCIÓN Y RESTITUCIÓN DE DERECHOS			1	10,609,150
2E093C1 ESPARCIMIENTO PARA EL DESARROLLO FAMILIAR			2	2,393,907
TOTAL GENERAL		11	34	44,404,683

GOBIERNO DEL ESTADO DE CHIHUAHUA
Presupuesto de Egresos para el Ejercicio Fiscal 2025
Presupuesto Basado en Resultados
Indicadores Transversales

107 - SECRETARÍA DE EDUCACIÓN Y DEPORTE

ALINEACIÓN AL PLAN ESTATAL DE DESARROLLO

E104T4 - SALUD, DESARROLLO HUMANO E IDENTIDAD CHIHUAHUA - EDUCACIÓN - RESPETO DE LOS DERECHOS HUMANOS

PROGRAMA - 1S001A1 - PROGRAMA ESTATAL DE BECAS Y APOYOS EDUCATIVOS

DEFINICIÓN	BENEFICIARIOS			
	TIPO	TOTAL	MUJERES	HOMBRES

Apoyos económicos para estudiantes de educación básica, media superior y Estudiantes superior en situación vulnerable inscritos en escuelas públicas para garantizar su permanencia dentro del sistema educativo estatal y para su formación integral promoviendo la equidad de oportunidades educativas.

TOTAL	24,892	13,383	11,509
-------	--------	--------	--------

Indicadores y Recursos Destinados a la Atención de Personas Jornaleras

OBJETIVO A MEDIR		DATOS DEL INDICADOR	
NIVEL	RESUMEN NARRATIVO	NOMBRE	FÓRMULA
ACTIVIDAD C0104	Realización de trámite de pago para apoyos económicos	Porcentaje de trámites de pago para para apoyos económicos aprobados	TPAE_A/TPAE de TP AE_A = Trámites de pago para apoyos económicos aprobados
		TPAE_P = Trámites de pago para apoyos económicos presentados	38.00
			38.00
			META 100.00

GOBIERNO DEL ESTADO DE CHIHUAHUA
Presupuesto de Egresos para el Ejercicio Fiscal 2025
Presupuesto Basado en Resultados
Indicadores Transversales

108 - SECRETARÍA DE TRABAJO Y PREVISIÓN SOCIAL

ALINEACIÓN AL PLAN ESTATAL DE DESARROLLO

E203T4 - CRECIMIENTO ECONÓMICO, INNOVADOR Y COMPETITIVO - CAPITAL HUMANO Y EMPLEO - RESPETO DE LOS DERECHOS HUMANOS

PROGRAMA - 1S037A1 - APOYOS PARA EL EMPLEO EN EL ESTADO DE CHIHUAHUA

DEFINICIÓN	BENEFICIARIOS			
	TIPO	TOTAL	MUJERES	HOMBRES
Proporcionar servicios de vinculación y apoyo económico a la población económicamente activa desempleada en el estado de Chihuahua, con el objetivo de facilitar su inserción en empleos o actividades productivas.		7,402	4,117	3,285

Indicadores y Recursos Destinados a la Atención de Personas Jornaleras

OBJETIVO A MEDIR		DATOS DEL INDICADOR		
NIVEL	RESUMEN NARRATIVO	NOMBRE	FÓRMULA	META
ACTIVIDAD C0103	Impartición de cursos de capacitación para fortalecer habilidades laborales	Porcentaje cursos para la empleabilidad impartidos	$\frac{C}{CP} * 100$	100.00
COMPONENTE C02	Apoyos económicos a jornaleras agrícolas para su movilidad laboral otorgados	Porcentaje personas económicas otorgados a jornaleras agrícolas	$\frac{AEPJA}{APPJA} * 100$	100.00
ACTIVIDAD C0201	Publicación de convocatoria para acceder al apoyo de movilidad laboral para personas jornaleras agrícolas	Porcentaje convocatorias publicadas	$\frac{CPML}{CPpML} * 100$	100.00

GOBIERNO DEL ESTADO DE CHIHUAHUA
Presupuesto de Egresos para el Ejercicio Fiscal 2025
Presupuesto Basado en Resultados
Indicadores Transversales

108 - SECRETARÍA DE TRABAJO Y PREVISIÓN SOCIAL

ALINEACIÓN AL PLAN ESTATAL DE DESARROLLO

E203T4 - CRECIMIENTO ECONÓMICO, INNOVADOR Y COMPETITIVO - CAPITAL HUMANO Y EMPLEO - RESPETO DE LOS DERECHOS HUMANOS

PROGRAMA - 1S037A1 - APOYOS PARA EL EMPLEO EN EL ESTADO DE CHIHUAHUA

DEFINICIÓN	BENEFICIARIOS			
	TIPO	TOTAL	MUJERES	HOMBRES

Proporcionar servicios de vinculación y apoyo económico a la población Población económicamente activa desempleada en el estado de Chihuahua, con el objetivo de facilitar su inserción en empleos o actividades productivas.

7,402

4,117

3,285

Indicadores y Recursos Destinados a la Atención de Personas Jornaleras

OBJETIVO A MEDIR		DATOS DEL INDICADOR		
NIVEL	RESUMEN NARRATIVO	NOMBRE	FÓRMULA	META
ACTIVIDAD C0301	Concertación de vacantes para técnicos y profesionistas centros de trabajo	Porcentaje de vacantes para personas técnicas y profesionistas concertadas	$(VPTPR/VP) * 100$	100.00
			$VPTPR = \text{Vacantes para personas técnicas y profesionistas registradas}$	
			$VP = \text{Vacantes para personas técnicas y profesionistas registradas programadas}$	
ACTIVIDAD C0302	Concertación de vacantes para grupos vulnerados y general	Porcentaje de avance de personas en vacantes concertadas	$(VC/NP) * 100$	100.00
			$VC = \text{Vacantes concertadas}$	
			$NP = \text{Vacantes Programadas}$	

GOBIERNO DEL ESTADO DE CHIHUAHUA
Presupuesto de Egresos para el Ejercicio Fiscal 2025
Presupuesto Basado en Resultados
Indicadores Transversales

108 - SECRETARÍA DE TRABAJO Y PREVISIÓN SOCIAL

ALINEACIÓN AL PLAN ESTATAL DE DESARROLLO

E210T4 - CRECIMIENTO ECONÓMICO, INNOVADOR Y COMPETITIVO - JUSTICIA LABORAL - RESPETO DE LOS DERECHOS HUMANOS

PROGRAMA - 2E014C1 - JUSTICIA LABORAL

DEFINICIÓN	BENEFICIARIOS			
	TIPO	TOTAL	MUJERES	HOMBRES

Fomenta el cumplimiento de la legislación laboral, el respeto de los derechos de Población las y los trabajadores del Estado de Chihuahua, mediante la impartición de justicia en forma correcta, transparente y pronta.

TOTAL	55,000	27,500	27,500
-------	--------	--------	--------

Indicadores y Recursos Destinados a la Atención de Personas Jornaleras

OBJETIVO A MEDIR		DATOS DEL INDICADOR		
NIVEL	RESUMEN NARRATIVO	NOMBRE	FÓRMULA	META
C0102	Realización de inspecciones en los centros de trabajo en zona rural y asesorar en el cumplimiento de la normativa laboral	de (IZRR/IZRP) *100	IZRR = Inspecciones realizadas en zona rural IZRP = Inspecciones programadas en zona rural	100.00
		zona rural realizados		250.00
				250.00

GOBIERNO DEL ESTADO DE CHIHUAHUA
Presupuesto de Egresos para el Ejercicio Fiscal 2025
Presupuesto Basado en Resultados
Indicadores Transversales

108 - SECRETARÍA DE TRABAJO Y PREVISIÓN SOCIAL

ALINEACIÓN AL PLAN ESTATAL DE DESARROLLO

E210T4 - CRECIMIENTO ECONÓMICO, INNOVADOR Y COMPETITIVO - JUSTICIA LABORAL - RESPETO DE LOS DERECHOS HUMANOS

PROGRAMA - 2F060C1 - CULTURA DE INCLUSIÓN LABORAL

DEFINICIÓN	BENEFICIARIOS			
	TIPO	TOTAL	MUJERES	HOMBRES

Armonizar las relaciones entre los factores de la producción del sector laboral, a fin de lograr una cultura de respeto de los derechos humanos y cumplimiento de la legislación laboral vigente, promoviendo en todo momento la inclusión laboral de la población de 15 a más años del Estado de Chihuahua por medio de promoción, gestión y fortalecimiento de alianzas.		71,000	31,618	39,382
--	--	--------	--------	--------

Indicadores y Recursos Destinados a la Atención de Personas Jornaleras

NIVEL	OBJETIVO A MEDIR	RESUMEN NARRATIVO	NOMBRE	DATOS DEL INDICADOR			
				FÓRMULA		META	
ACTIVIDAD C0101	Participación en reuniones de trabajo Interinstitucional	Porcentaje participación de reuniones de trabajo interinstitucional	de (RTIP/RTIPP) en *100	RTIP = Reuniones de trabajo interinstitucional en las que se participa RTIPP = Reuniones de trabajo interinstitucional programadas para participar	26.00	26.00	100.00
ACTIVIDAD C0201	Elaboración de contenidos sobre las actividades que realiza el Trabajo y Previsión Social y temas relevantes para el sector laboral	Elaboración de contenidos sobre las actividades que realiza el Trabajo y Previsión Social y temas relevantes para el sector laboral	de (CPRDLE/CPR de DLP)*100	CPRDLE = Contenido para promover el respeto de los derechos laborales y las actividades de la dependencia elaborado CPRDLP = Contenido para promover el respeto de los derechos laborales y las actividades de la dependencia programado para su elaboración	2,000.00	2,000.00	100.00

GOBIERNO DEL ESTADO DE CHIHUAHUA
Presupuesto de Egresos para el Ejercicio Fiscal 2025
Presupuesto Basado en Resultados
Indicadores Transversales

108 - SECRETARÍA DE TRABAJO Y PREVISIÓN SOCIAL

ALINEACIÓN AL PLAN ESTATAL DE DESARROLLO

E210T4 - CRECIMIENTO ECONÓMICO, INNOVADOR Y COMPETITIVO - JUSTICIA LABORAL - RESPETO DE LOS DERECHOS HUMANOS

PROGRAMA - 2F060C1 - CULTURA DE INCLUSIÓN LABORAL

DEFINICIÓN	BENEFICIARIOS		
	TIPO	TOTAL	HOMBRES

Armonizar las relaciones entre los factores de la producción del sector laboral, a fin de lograr una cultura de respeto de los derechos humanos y cumplimiento de la legislación laboral vigente, promoviendo en todo momento la inclusión laboral de la población de 15 a más años del Estado de Chihuahua por medio de promoción, gestión y fortalecimiento de alianzas.	TOTAL	71,000	31,618	39,382
--	-------	--------	--------	--------

Indicadores y Recursos Destinados a la Atención de Personas Jornaleras

OBJETIVO A MEDIR		DATOS DEL INDICADOR			
NIVEL	RESUMEN NARRATIVO	NOMBRE	FÓRMULA	META	
ACTIVIDAD C0301	Realización y difusión convocatorias a los eventos	Porcentaje de convocatorias a *100 eventos difundidas	de (CED/CEP) a *100	$\frac{\text{CED}}{\text{CEP}} \times 100$	100.00
				$\frac{\text{CED}}{\text{CEP}} \times 100$	26.00
					26.00

GOBIERNO DEL ESTADO DE CHIHUAHUA
Presupuesto de Egresos para el Ejercicio Fiscal 2025
Presupuesto Basado en Resultados
Indicadores Transversales

115 - FISCALÍA GENERAL DEL ESTADO

ALINEACIÓN AL PLAN ESTATAL DE DESARROLLO

E404T4 - SEGURIDAD HUMANA Y PROCURACIÓN DE JUSTICIA - PROCURACIÓN DE JUSTICIA - RESPETO DE LOS DERECHOS HUMANOS

PROGRAMA - 2E008C1 - INVESTIGACIÓN Y PERSECUCIÓN DEL DELITO

DEFINICIÓN	BENEFICIARIOS		
	TIPO	TOTAL	HOMBRES

Comprende el conjunto de acciones para investigar con bases técnico científicas, Víctimas, Ofendidos del perseguir y lograr la efectiva resolución de los delitos del fuero común cometidos Delito y Personas en el Estado de Chihuahua, en beneficio de las personas víctimas u ofendidas del Atendidas delito que acuden a denunciar y la debida procuración de justicia.		209,263	88,161	121,102
---	--	---------	--------	---------

Indicadores y Recursos Destinados a la Atención de Personas Jornaleras

OBJETIVO A MEDIR		DATOS DEL INDICADOR		
NIVEL	RESUMEN NARRATIVO	NOMBRE	FÓRMULA	
ACTIVIDAD C0101	Canalización de las personas víctimas denunciadas del delito que acuden a las diversas unidades.	Porcentaje de Víctimas, Ofendidos de Otros Delitos y Personas canalizadas.	de (VOODPA/VOO DPAPA)*100 de VOODPAPA = Víctimas, Ofendidos de Otros Delitos y Personas Atendidas Programadas a Atender	149,737.00 149,737.00
ACTIVIDAD C0201	Investigación inicial de los delitos por parte del Ministerio Público.	Porcentaje de Carpetas de Investigación judicializadas por el Delito de Secuestro.	de (CIJDS/CIADS) de *100 de CIADS = Carpetas de Investigación Abiertas por el Delito del Secuestro	29.00 37.00
				100.00 78.38

GOBIERNO DEL ESTADO DE CHIHUAHUA
Presupuesto de Egresos para el Ejercicio Fiscal 2025
Presupuesto Basado en Resultados
Indicadores Transversales

115 - FISCALÍA GENERAL DEL ESTADO

ALINEACIÓN AL PLAN ESTATAL DE DESARROLLO

E404T4 - SEGURIDAD HUMANA Y PROCURACIÓN DE JUSTICIA - PROCURACIÓN DE JUSTICIA - RESPETO DE LOS DERECHOS HUMANOS

PROGRAMA - 2E008C1 - INVESTIGACIÓN Y PERSECUCIÓN DEL DELITO

DEFINICIÓN	BENEFICIARIOS		
	TIPO	TOTAL	HOMBRES

Comprende el conjunto de acciones para investigar con bases técnico científicas, Víctimas Ofendidos del delito que acuden a denunciar y la debida procuración de justicia.	209,263	88,161	121,102
--	---------	--------	---------

Indicadores y Recursos Destinados a la Atención de Personas Jornaleras

OBJETIVO A MEDIR		DATOS DEL INDICADOR					
NIVEL	RESUMEN NARRATIVO	NOMBRE	FÓRMULA				
ACTIVIDAD C0203	Realización de audiencias por parte del Ministerio Público.	Porcentaje de audiencias realizadas ante el poder judicial por el Ministerio Público durante el proceso penal.	$\frac{\text{ARMP} = \text{Audiencias Realizadas por parte del Ministerio Público}}{\text{AMPPR} = \text{Audiencias por parte del Ministerio Público Programadas a Realizar}}$				
			<table border="0"> <tr> <td>49,614.00</td> <td>100.00</td> </tr> <tr> <td>49,614.00</td> <td></td> </tr> </table>	49,614.00	100.00	49,614.00	
49,614.00	100.00						
49,614.00							

GOBIERNO DEL ESTADO DE CHIHUAHUA
Presupuesto de Egresos para el Ejercicio Fiscal 2025
Presupuesto Basado en Resultados
Indicadores Transversales

126 - SECRETARÍA DE SEGURIDAD PÚBLICA

ALINEACIÓN AL PLAN ESTATAL DE DESARROLLO

E401T1 - SEGURIDAD HUMANA Y PROCURACIÓN DE JUSTICIA - SEGURIDAD CIUDADANA - PARTICIPACIÓN CIUDADANA

PROGRAMA - 2E004C1 - PREVENCIÓN DE LA VIOLENCIA Y LA DELINCUENCIA CON PARTICIPACIÓN CIUDADANA

DEFINICIÓN	BENEFICIARIOS		
	TIPO	TOTAL	HOMBRES

Comprende la planeación, implementación, evaluación y seguimiento de políticas públicas en materia de prevención social de la violencia y la delincuencia, con el objetivo de reducir los factores de riesgo y causas que las generan, mediante participación coordinada entre el gobierno y mujeres, niñas y niños de los municipios del estado de Chihuahua con incidencia delictiva

Mujeres, hombres, niñas y niños del estado de Chihuahua en municipios con alta incidencia delictiva

40,000

20,000

20,000

Indicadores y Recursos Destinados a la Atención de Personas Jornaleras

OBJETIVO A MEDIR		DATOS DEL INDICADOR	
NIVEL	RESUMEN NARRATIVO	NOMBRE	FÓRMULA
ACTIVIDAD C0101	Realización de acciones de vinculación	Porcentaje de acciones de vinculación realizadas	de (AVR/AVP)*100 de de
			AVR = Acciones de vinculación realizadas AVP = Acciones de vinculación programadas
			50.00
			50.00
			100.00
			META

GOBIERNO DEL ESTADO DE CHIHUAHUA
Presupuesto de Egresos para el Ejercicio Fiscal 2025
Presupuesto Basado en Resultados
Indicadores Transversales

415 - DESARROLLO INTEGRAL DE LA FAMILIA DEL ESTADO DE CHIHUAHUA

ALINEACIÓN AL PLAN ESTATAL DE DESARROLLO

E102T4 - SALUD, DESARROLLO HUMANO E IDENTIDAD CHIHUAHUA - INCLUSIÓN SOCIAL Y SUJETOS PRIORITARIOS - RESPETO DE LOS DERECHOS HUMANOS

PROGRAMA - 1S005A1 - ALIMENTACIÓN Y DESARROLLO AUTOSUSTENTABLE DE LAS FAMILIAS

DEFINICIÓN	BENEFICIARIOS			
	TIPO	TOTAL	MUJERES	HOMBRES

Realizar acciones a fin de que las personas en el Estado de Chihuahua en Personas situación de vulnerabilidad mejoren su calidad de vida, a través de apoyos y orientación alimentaria, desarrollo de comunidades autogestora, aprovechando sus propios recursos y habilidades.

199,354 100,589 98,765

Indicadores y Recursos Destinados a la Atención de Personas Jornaleras

OBJETIVO A MEDIR		DATOS DEL INDICADOR		
NIVEL	RESUMEN NARRATIVO	NOMBRE	FÓRMULA	META
ACTIVIDAD C0303	Operación y supervisión en los Centros Regionales de Albergue Materno	Porcentaje de supervisión a los Centros Regionales de Nutrición y Albergue Materno	$Sr = \text{Supervisiones realizadas}$ $Sp = \text{Supervisiones programadas}$	216.00 216.00
		Porcentaje de proyectos en los Centros Regionales de Nutrición y Albergue Materno	$Ppr = \text{Proyectos realizados en los CERENAM}$ $Ppp = \text{Proyectos programados en los CERENAM}$	1.00 1.00
				100.00

GOBIERNO DEL ESTADO DE CHIHUAHUA
Presupuesto de Egresos para el Ejercicio Fiscal 2025
Presupuesto Basado en Resultados
Indicadores Transversales

415 - DESARROLLO INTEGRAL DE LA FAMILIA DEL ESTADO DE CHIHUAHUA

ALINEACIÓN AL PLAN ESTATAL DE DESARROLLO

E102T4 - SALUD, DESARROLLO HUMANO E IDENTIDAD CHIHUAHUA - INCLUSIÓN SOCIAL Y SUJETOS PRIORITARIOS - RESPETO DE LOS DERECHOS HUMANOS

PROGRAMA - 1S042A1 - REHABILITACIÓN INTEGRAL FÍSICA Y APOYOS FUNCIONALES

DEFINICIÓN	BENEFICIARIOS			
	TIPO	TOTAL	MUJERES	HOMBRES

Contribuir a mejorar la calidad de vida de las personas con discapacidad motriz, Personas con discapacidad motriz, auditiva o neurológica; temporal o permanente de grupos vulnerables, dando acceso a servicios de rehabilitación integral y apoyos funcionales

TOTAL 7,657

4,310

3,347

Indicadores y Recursos Destinados a la Atención de Personas Jornaleras

OBJETIVO A MEDIR		DATOS DEL INDICADOR		
NIVEL	RESUMEN NARRATIVO	NOMBRE	FÓRMULA	META
ACTIVIDAD C0101	Acciones de rehabilitación en el centro de rehabilitación y educación especial CREE Chihuahua	Porcentaje de acciones en el CREE Chihuahua	$(Ar/Ap)*100$	100.00
		Porcentaje de consultas brindadas en el CREE	$(CR/CP)*100$	100.00
		Porcentaje de estudios brindados en el CREE	$(ER/EP)*100$	100.00
		Porcentaje de terapias brindadas en el CREE	$(TR/TP)*100$	100.00
			Ar = Acciones realizadas	52,643.00
			Ap = Acciones programadas	52,643.00
			CR = Consultas realizadas	4,329.00
			CP = Consultas programadas	4,329.00
			ER = Estudios realizados	390.00
			EP = Estudios programados	390.00
			TR = Terapias realizadas	47,924.00
			TP = Terapias programadas	47,924.00

GOBIERNO DEL ESTADO DE CHIHUAHUA
Presupuesto de Egresos para el Ejercicio Fiscal 2025
Presupuesto Basado en Resultados
Indicadores Transversales

415 - DESARROLLO INTEGRAL DE LA FAMILIA DEL ESTADO DE CHIHUAHUA

ALINEACIÓN AL PLAN ESTATAL DE DESARROLLO

E102T4 - SALUD, DESARROLLO HUMANO E IDENTIDAD CHIHUAHUA - INCLUSIÓN SOCIAL Y SUJETOS PRIORITARIOS - RESPETO DE LOS DERECHOS HUMANOS

PROGRAMA - 1S042A1 - REHABILITACIÓN INTEGRAL FÍSICA Y APOYOS FUNCIONALES

DEFINICIÓN	BENEFICIARIOS			
	TIPO	TOTAL	MUJERES	HOMBRES

Contribuir a mejorar la calidad de vida de las personas con discapacidad motriz, Personas con discapacidad auditiva o neurológica; temporal o permanente de grupos vulnerables, dando motriz, auditiva o acceso a servicios de rehabilitación integral y apoyos funcionales neurológica

7,657 4,310 3,347

Indicadores y Recursos Destinados a la Atención de Personas Jornaleras

OBJETIVO A MEDIR		DATOS DEL INDICADOR			
NIVEL	RESUMEN NARRATIVO	NOMBRE	FÓRMULA	META	
ACTIVIDAD C0102	Acciones de rehabilitación de rehabilitación integral física en el centro Cuauhtémoc	Porcentaje de acciones de rehabilitación en el CRI Cuauhtémoc	$(ArR/ArP)*100$	ArR = Acciones de rehabilitación realizadas ArP = Acciones de rehabilitación programadas	100.00 5,810.00 5,810.00
		Porcentaje de terapias en el Cuauhtémoc	$(TR/TP)*100$	TR = Terapias realizadas TP = Terapias programadas	100.00 5,810.00 5,810.00
ACTIVIDAD C0103	Acciones de rehabilitación de rehabilitación integral física en el centro Juárez	Porcentaje de acciones de rehabilitación en el CRIF Juárez	$(ArR/ArP)*100$	ArR = Acciones de rehabilitación realizadas ArP = Acciones de rehabilitación programadas	100.00 18,727.00 18,727.00

GOBIERNO DEL ESTADO DE CHIHUAHUA
Presupuesto de Egresos para el Ejercicio Fiscal 2025
Presupuesto Basado en Resultados
Indicadores Transversales

415 - DESARROLLO INTEGRAL DE LA FAMILIA DEL ESTADO DE CHIHUAHUA

ALINEACIÓN AL PLAN ESTATAL DE DESARROLLO

E102T4 - SALUD, DESARROLLO HUMANO E IDENTIDAD CHIHUAHUA - INCLUSIÓN SOCIAL Y SUJETOS PRIORITARIOS - RESPETO DE LOS DERECHOS HUMANOS

PROGRAMA - 1S042A1 - REHABILITACIÓN INTEGRAL FÍSICA Y APOYOS FUNCIONALES

DEFINICIÓN	BENEFICIARIOS			
	TIPO	TOTAL	MUJERES	HOMBRES

Contribuir a mejorar la calidad de vida de las personas con discapacidad motriz, Personas con discapacidad auditiva o neurológica; temporal o permanente de grupos vulnerables, dando motriz, auditiva o acceso a servicios de rehabilitación integral y apoyos funcionales neurológica

7,657 4,310 3,347

Indicadores y Recursos Destinados a la Atención de Personas Jornaleras

OBJETIVO A MEDIR		DATOS DEL INDICADOR		
NIVEL	RESUMEN NARRATIVO	NOMBRE	FÓRMULA	META
ACTIVIDAD C0103	Acciones de rehabilitación en el centro de rehabilitación integral física Juárez	Porcentaje de consultas a personas con discapacidad	$(CR/CP)*100$	100.00
		Porcentaje de terapias físicas a personas con discapacidad	$(TR/TP)*100$	100.00
ACTIVIDAD C0104	Acciones de rehabilitación en unidades básicas de UBR en los diferentes municipios del estado	Porcentaje de acciones de rehabilitación en las Unidades Básicas de Rehabilitación	$(ArR/ArP)*100$	100.00

608.00 608.00

18,119.00 18,119.00

123,938.00 123,938.00

GOBIERNO DEL ESTADO DE CHIHUAHUA
Presupuesto de Egresos para el Ejercicio Fiscal 2025
Presupuesto Basado en Resultados
Indicadores Transversales

415 - DESARROLLO INTEGRAL DE LA FAMILIA DEL ESTADO DE CHIHUAHUA

ALINEACIÓN AL PLAN ESTATAL DE DESARROLLO

E102T4 - SALUD, DESARROLLO HUMANO E IDENTIDAD CHIHUAHUA - INCLUSIÓN SOCIAL Y SUJETOS PRIORITARIOS - RESPETO DE LOS DERECHOS HUMANOS

PROGRAMA - 1S042A1 - REHABILITACIÓN INTEGRAL FÍSICA Y APOYOS FUNCIONALES

DEFINICIÓN	BENEFICIARIOS			
	TIPO	TOTAL	MUJERES	HOMBRES

Contribuir a mejorar la calidad de vida de las personas con discapacidad motriz, Personas con discapacidad auditiva o neurológica; temporal o permanente de grupos vulnerables, dando motriz, auditiva o acceso a servicios de rehabilitación integral y apoyos funcionales neurológica

3,347

4,310

7,657

Indicadores y Recursos Destinados a la Atención de Personas Jornaleras

OBJETIVO A MEDIR		DATOS DEL INDICADOR			
NIVEL	RESUMEN NARRATIVO	NOMBRE	FÓRMULA	META	
ACTIVIDAD C0104	Acciones de rehabilitación en las unidades básicas de rehabilitación UBR en los diferentes municipios del estado	Porcentaje de rehabilitación terapias a personas con discapacidad	de (TR/TP)*100 a con discapacidad	TR = Terapias realizadas TP = Terapias programadas	100.00 123,938.00 123,938.00

GOBIERNO DEL ESTADO DE CHIHUAHUA
Presupuesto de Egresos para el Ejercicio Fiscal 2025
Presupuesto Basado en Resultados
Indicadores Transversales

415 - DESARROLLO INTEGRAL DE LA FAMILIA DEL ESTADO DE CHIHUAHUA

ALINEACIÓN AL PLAN ESTATAL DE DESARROLLO

E102T4 - SALUD, DESARROLLO HUMANO E IDENTIDAD CHIHUAHUA - INCLUSIÓN SOCIAL Y SUJETOS PRIORITARIOS - RESPETO DE LOS DERECHOS HUMANOS

PROGRAMA - 1S045A1 - GESTIÓN SOCIAL Y ATENCIÓN A LA CIUDADANÍA

DEFINICIÓN	BENEFICIARIOS		
	TIPO	TOTAL	HOMBRES

Realizar actividades que mejoren la calidad de vida de personas en situación vulnerable, mediante apoyos de asistencia social emergente y acciones de subsidiariedad; logrando así ayudar a la ciudadanía chihuahuense que presenta más necesidades	26,775	13,387	13,388
---	--------	--------	--------

Indicadores y Recursos Destinados a la Atención de Personas Jornaleras

OBJETIVO A MEDIR		DATOS DEL INDICADOR	
NIVEL	RESUMEN NARRATIVO	NOMBRE	FÓRMULA
ACTIVIDAD C0101	Acciones para otorgamiento de apoyos emergentes por necesidades de asistencia social	Porcentaje de acciones otorgamiento de apoyos emergentes de (Aaee/Aaep) para *100	Aaee = Acciones para otorgamiento de apoyos emergentes efectuados Aaep = Acciones para otorgamiento de apoyos emergentes programados
ACTIVIDAD C0102	Apoyos emergentes de asistencia social a usuarios vulnerados	Porcentaje de derechos apoyos emergentes otorgados de (AEO/AEP) *100	AEO = Apoyos emergentes otorgados AEP = Apoyos emergentes programados
ACTIVIDAD C0201	Operación de gestiones de asistencia social emergente	Porcentaje gestiones asistencia social emergente atendidas de (Gasea/Gasep) de *100	Gasea = Gestiones de asistencia social emergente atendidas Gasep = Gestiones de asistencia social emergente programadas
			META
			100.00
			5,280.00
			5,280.00
			13,200.00
			13,200.00
			100.00
			2,112.00
			2,112.00

GOBIERNO DEL ESTADO DE CHIHUAHUA
Presupuesto de Egresos para el Ejercicio Fiscal 2025
Presupuesto Basado en Resultados
Indicadores Transversales

415 - DESARROLLO INTEGRAL DE LA FAMILIA DEL ESTADO DE CHIHUAHUA

ALINEACIÓN AL PLAN ESTATAL DE DESARROLLO

E102T4 - SALUD, DESARROLLO HUMANO E IDENTIDAD CHIHUAHUA - INCLUSIÓN SOCIAL Y SUJETOS PRIORITARIOS - RESPETO DE LOS DERECHOS HUMANOS

PROGRAMA - 1S045A1 - GESTIÓN SOCIAL Y ATENCIÓN A LA CIUDADANÍA

DEFINICIÓN	BENEFICIARIOS		
	TIPO	TOTAL	MUJERES

Realizar actividades que mejoren la calidad de vida de personas en situación vulnerable, mediante apoyos de asistencia social emergente y acciones de vulnerabilidad y subsidiariedad; logrando así ayudar a la ciudadanía chihuahuense que presenta marginación más necesidades

TOTAL	26,775	13,387	13,388
-------	--------	--------	--------

Indicadores y Recursos Destinados a la Atención de Personas Jornaleras

OBJETIVO A MEDIR		DATOS DEL INDICADOR				
NIVEL	RESUMEN NARRATIVO	NOMBRE	FÓRMULA	META		
ACTIVIDAD C0202	Realización de eventos especiales	Porcentaje de eventos especiales en fechas especiales apoyados	de (EFEA/EFEP) en *100	EFEA = Eventos en fechas especiales apoyados EFEP = Eventos en fechas especiales programados	3.00 3.00	100.00

GOBIERNO DEL ESTADO DE CHIHUAHUA
Presupuesto de Egresos para el Ejercicio Fiscal 2025
Presupuesto Basado en Resultados
Indicadores Transversales

415 - DESARROLLO INTEGRAL DE LA FAMILIA DEL ESTADO DE CHIHUAHUA

ALINEACIÓN AL PLAN ESTATAL DE DESARROLLO

E102T4 - SALUD, DESARROLLO HUMANO E IDENTIDAD CHIHUAHUA - INCLUSIÓN SOCIAL Y SUJETOS PRIORITARIOS - RESPETO DE LOS DERECHOS HUMANOS

PROGRAMA - 2E092C1 - ATENCIÓN INTEGRAL PARA LA PROTECCIÓN Y RESTITUCIÓN DE DERECHOS

DEFINICIÓN	BENEFICIARIOS		
	TIPO	TOTAL	MUJERES

Proteger y procurar la restitución integral de los derechos que hayan sido vulnerados de las niñas, niños y adolescentes, así como personas en situación de vulnerabilidad. Mediante la determinación, coordinación y seguimiento de medidas de protección especial, así como actividades encaminadas a fomentar una cultura de atención y protección honesta, responsable y total, en beneficio de los derechos humanos de los usuarios.	Niñas, niños, adolescentes y adultos en situación vulnerable	21,294	12,143	9,151
---	--	--------	--------	-------

Indicadores y Recursos Destinados a la Atención de Personas Jornaleras

OBJETIVO A MEDIR		DATOS DEL INDICADOR		
NIVEL	RESUMEN NARRATIVO	NOMBRE	FÓRMULA	META
ACTIVIDAD C0204	Ejecución directa de acciones de restitución de derechos de niñas y adolescentes migrantes	Porcentaje de acciones de ejecución directa de derechos migrantes realizadas	$\frac{\text{AedrdmR}}{\text{AedrdmP}} \times 100$	100.00
		de acciones de ejecución directa de derechos migrantes realizadas	$\frac{\text{AedrdmR}}{\text{AedrdmP}} \times 100$	104,720.00
		de acciones de ejecución directa de derechos migrantes realizadas	$\frac{\text{AedrdmR}}{\text{AedrdmP}} \times 100$	104,720.00

GOBIERNO DEL ESTADO DE CHIHUAHUA
Presupuesto de Egresos para el Ejercicio Fiscal 2025
Presupuesto Basado en Resultados
Indicadores Transversales

415 - DESARROLLO INTEGRAL DE LA FAMILIA DEL ESTADO DE CHIHUAHUA

ALINEACIÓN AL PLAN ESTATAL DE DESARROLLO

E102T4 - SALUD, DESARROLLO HUMANO E IDENTIDAD CHIHUAHUA - INCLUSIÓN SOCIAL Y SUJETOS PRIORITARIOS - RESPETO DE LOS DERECHOS HUMANOS

PROGRAMA - 2E093C1 - ESPARCIMIENTO PARA EL DESARROLLO FAMILIAR

DEFINICIÓN	BENEFICIARIOS		
	TIPO	TOTAL	HOMBRES

Contar con espacios y actividades en el Estado que permitan a la población con interés en la cultura, ciencia, tecnología, deportes acuáticos y actividades deportivas lúdicas, fortalecer su integración familiar a través de actividades de esparcimiento en entornos de convivencia familiar.		464,503	246,264	218,239
--	--	---------	---------	---------

Indicadores y Recursos Destinados a la Atención de Personas Jornaleras

OBJETIVO A MEDIR		DATOS DEL INDICADOR		
NIVEL	RESUMEN NARRATIVO	NOMBRE	FÓRMULA	META
ACTIVIDAD C0201	Acciones en el Parque Colibrí	Porcentaje de acciones en el Parque Colibrí realizadas	APCr = Acciones en el Parque Colibrí realizadas	100.00
		de (APCr/APAp) en el *100	APAp = Acciones en el Parque Colibrí programadas	118.00
ACTIVIDAD C0401	Operación de taquilla de Museo Interactivo	Porcentaje de servicios semilla interactivo	SSMir = Servicios de semilla museo interactivo realizados	100.00
		de (SSMir/SSMlp) del *100	SSMlp = Servicios de semilla museo interactivo programados	819.00

**PRESUPUESTO DE
EGRESOS**

EJERCICIO FISCAL 2025

**PERSONAS
MIGRANTES**



**GOBIERNO
DEL ESTADO**

GOBIERNO DEL ESTADO DE CHIHUAHUA

PRESUPUESTO DE EGRESOS 2025

Presupuesto Basado en Resultados

Indicadores y Recursos Destinados a la Atención de Personas Migrantes

ENTE PÚBLICO		PROGRAMAS P _b R	INDICADORES	IMPORTE
PODER EJECUTIVO		1	1	500,000
107 SECRETARÍA DE EDUCACIÓN Y DEPORTE		1	1	500,000
1S001A1 PROGRAMA ESTATAL DE BECAS Y APOYOS EDUCATIVOS			1	500,000
ORGANISMOS DESCENTRALIZADOS		9	50	61,059,420
401 SERVICIOS EDUCATIVOS DEL ESTADO DE CHIHUAHUA		2	7	18,420,119
2E206C1 COBERTURA EN EDUCACIÓN BÁSICA INCLUSIVA			3	17,053,506
2E209C1 GESTIÓN PARA LA EDUCACIÓN BÁSICA, NORMAL Y POSGRADO			4	1,366,613
415 DESARROLLO INTEGRAL DE LA FAMILIA DEL ESTADO DE CHIHUAHUA		5	22	35,808,457
1S005A1 ALIMENTACIÓN Y DESARROLLO AUTOSUSTENTABLE DE LAS FAMILIAS			2	844,144
1S042A1 REHABILITACIÓN INTEGRAL FÍSICA Y APOYOS FUNCIONALES			11	7,946,780
1S045A1 GESTIÓN SOCIAL Y ATENCIÓN A LA CIUDADANÍA			4	14,014,476
2E092C1 ATENCIÓN INTEGRAL PARA LA PROTECCIÓN Y RESTITUCIÓN DE DERECHOS			3	10,609,150
2E093C1 ESPARCIMIENTO PARA EL DESARROLLO FAMILIAR			2	2,393,907
417 CONSEJO ESTATAL DE POBLACIÓN		2	21	6,830,844
1S046A1 APOYO INTEGRAL A MIGRANTES			16	4,552,500
2E016C1 REGISTRO Y CONTROL ESTADÍSTICO DE LA POBLACIÓN			5	2,278,344
TOTAL GENERAL		10	51	61,559,420

GOBIERNO DEL ESTADO DE CHIHUAHUA
Presupuesto de Egresos para el Ejercicio Fiscal 2025
Presupuesto Basado en Resultados
Indicadores Transversales

107 - SECRETARÍA DE EDUCACIÓN Y DEPORTE

ALINEACIÓN AL PLAN ESTATAL DE DESARROLLO

E104T4 - SALUD, DESARROLLO HUMANO E IDENTIDAD CHIHUAHUA - EDUCACIÓN - RESPETO DE LOS DERECHOS HUMANOS

PROGRAMA - 1S001A1 - PROGRAMA ESTATAL DE BECAS Y APOYOS EDUCATIVOS

DEFINICIÓN	BENEFICIARIOS			
	TIPO	TOTAL	MUJERES	HOMBRES

Apoyos económicos para estudiantes de educación básica, media superior y Estudiantes superior en situación vulnerable inscritos en escuelas públicas para garantizar su permanencia dentro del sistema educativo estatal y para su formación integral promoviendo la equidad de oportunidades educativas.

24,892	13,383	11,509
--------	--------	--------

Indicadores y Recursos Destinados a la Atención de Personas Migrantes

OBJETIVO A MEDIR		DATOS DEL INDICADOR	
NIVEL	RESUMEN NARRATIVO	NOMBRE	FÓRMULA
ACTIVIDAD C0104	Realización de trámite de pago para apoyos económicos	Porcentaje de trámites de pago para para apoyos económicos aprobados	TPAE_A/TPAE de TP AE_A = Trámites de pago para apoyos económicos aprobados
		TPAE_P = Trámites de pago para apoyos económicos presentados	38.00
			38.00
			META 100.00

GOBIERNO DEL ESTADO DE CHIHUAHUA
Presupuesto de Egresos para el Ejercicio Fiscal 2025
Presupuesto Basado en Resultados
Indicadores Transversales

401 - SERVICIOS EDUCATIVOS DEL ESTADO DE CHIHUAHUA

ALINEACIÓN AL PLAN ESTATAL DE DESARROLLO

E104T4 - SALUD, DESARROLLO HUMANO E IDENTIDAD CHIHUAHUA - EDUCACIÓN - RESPETO DE LOS DERECHOS HUMANOS

PROGRAMA - 2E206C1 - COBERTURA EN EDUCACIÓN BÁSICA INCLUSIVA

DEFINICIÓN	BENEFICIARIOS		
	TIPO	TOTAL	HOMBRES

Brindar el servicio educativo a la población con derecho a contar con formación básica en sus diferente niveles y modalidades en la entidad, para promover el acceso, permanencia y egreso a la educación básica con una visión inclusiva, equitativa y con respectiva de género, mediante la oferta de escuelas públicas.	472,532	232,026	240,506
--	---------	---------	---------

Indicadores y Recursos Destinados a la Atención de Personas Migrantes

OBJETIVO A MEDIR		DATOS DEL INDICADOR	
NIVEL	RESUMEN NARRATIVO	NOMBRE	FÓRMULA
C0201	Impartición del Programa educativo de la educación Preescolar	Porcentaje promedio de docentes con avance en el contenido del Programa educativo del nivel Preescolar.	$(D_AVAPEPRE_D_AVAPEPRE_D_AVAPEPRE_D_AVAPEPRE_D_AVAPEPRE) * 100$ de Docentes con avance en el contenido del programa educativo de Educación Preescolar. TDEPRE = Total de docentes de Educación Preescolar.
			1,000.00
			2,385.00
			41.93

GOBIERNO DEL ESTADO DE CHIHUAHUA
Presupuesto de Egresos para el Ejercicio Fiscal 2025
Presupuesto Basado en Resultados
Indicadores Transversales

401 - SERVICIOS EDUCATIVOS DEL ESTADO DE CHIHUAHUA

ALINEACIÓN AL PLAN ESTATAL DE DESARROLLO

E104T4 - SALUD, DESARROLLO HUMANO E IDENTIDAD CHIHUAHUA - EDUCACIÓN - RESPETO DE LOS DERECHOS HUMANOS

PROGRAMA - 2E206C1 - COBERTURA EN EDUCACIÓN BÁSICA INCLUSIVA

DEFINICIÓN	BENEFICIARIOS		
	TIPO	TOTAL	MUJERES

Brindar el servicio educativo a la población con derecho a contar con formación Básica en sus diferente niveles y modalidades en la entidad, para promover el acceso, permanencia y egreso a la educación básica con una visión inclusiva, equitativa y con respectiva de género, mediante la oferta de escuelas públicas.		472,532	232,026	240,506
--	--	---------	---------	---------

Indicadores y Recursos Destinados a la Atención de Personas Migrantes

OBJETIVO A MEDIR		DATOS DEL INDICADOR			
NIVEL	RESUMEN NARRATIVO	NOMBRE	FÓRMULA	META	
ACTIVIDAD C0301	Impartición del Programa de Educación Primaria	Porcentaje de docentes con avance en el contenido del Programa de estudios del nivel de Educación Primaria	$(D_AVAPEPRI / TDEPRI) * 100$ D_AVAPEPRI = Docentes con avance en el contenido del programa de estudios de Educación Primaria TDEPRI = Total de docentes de Educación Primaria	7,152.00	72.13
ACTIVIDAD C0302	Atención de trámites administrativos para la impartición de la Educación Primaria.	Porcentaje de los trámites administrativos para la atención del nivel de Primaria concluidos.	$(TA_CEPRI / TD_EPR) * 100$ TA_CEPRI = Trámites administrativos concluidos de educación Primaria. TDEPRI = Total de docentes de Educación Primaria	2,874.00	98.22
				2,926.00	

GOBIERNO DEL ESTADO DE CHIHUAHUA
Presupuesto de Egresos para el Ejercicio Fiscal 2025
Presupuesto Basado en Resultados
Indicadores Transversales

401 - SERVICIOS EDUCATIVOS DEL ESTADO DE CHIHUAHUA

ALINEACIÓN AL PLAN ESTATAL DE DESARROLLO

E104T4 - SALUD, DESARROLLO HUMANO E IDENTIDAD CHIHUAHUA - EDUCACIÓN - RESPETO DE LOS DERECHOS HUMANOS

PROGRAMA - 2E209C1 - GESTIÓN PARA LA EDUCACIÓN BÁSICA, NORMAL Y POSGRADO

DEFINICIÓN	BENEFICIARIOS			
	TIPO	TOTAL	MUJERES	HOMBRES
Gestión eficaz de los servicios administrativos para la operación de los centros de trabajo mediante una adecuada planeación, control, seguimiento del desempeño y transparencia del recurso ministrado para incrementar la oferta educativa con una visión inclusiva, equitativa, con perspectiva de género y respeto a los derechos humanos.	Centros de trabajo	4,346	0	0

Indicadores y Recursos Destinados a la Atención de Personas Migrantes

OBJETIVO A MEDIR		DATOS DEL INDICADOR		
NIVEL	RESUMEN NARRATIVO	NOMBRE	FÓRMULA	META
ACTIVIDAD C0102	Profesionalización de personal.	Porcentaje de personal docente de educación básica capacitado y de apoyo de educación básica que recibió capacitación en el trimestre t	$PDINIC_CAP / T_PDPREE * 100$ PDINIC_CAP = Personal docente de educación básica capacitado T_PDPREE = Total de personal docente de educación básica	19,522.00 24,085.00
		Porcentaje de personal docente y administrativo capacitado en materia de perspectiva de género	$PER_ATE / (PER_ATE + T_PERS) * 100$ PER_ATE = Personal docente y administrativo que se atiende con temas relacionados con la perspectiva de género TOT_PERS = Total de personal docente y administrativo federal transferido programado	715.00 715.00
				100.00

GOBIERNO DEL ESTADO DE CHIHUAHUA
Presupuesto de Egresos para el Ejercicio Fiscal 2025
Presupuesto Basado en Resultados
Indicadores Transversales

401 - SERVICIOS EDUCATIVOS DEL ESTADO DE CHIHUAHUA

ALINEACIÓN AL PLAN ESTATAL DE DESARROLLO

E104T4 - SALUD, DESARROLLO HUMANO E IDENTIDAD CHIHUAHUA - EDUCACIÓN - RESPETO DE LOS DERECHOS HUMANOS

PROGRAMA - 2E209C1 - GESTIÓN PARA LA EDUCACIÓN BÁSICA, NORMAL Y POSGRADO

DEFINICIÓN	BENEFICIARIOS			
	TIPO	TOTAL	MUJERES	HOMBRES

Gestión eficaz de los servicios administrativos para la operación de los centros de trabajo mediante una adecuada planeación, control, seguimiento del desempeño y transparencia del recurso ministrado para incrementar la oferta educativa con una visión inclusiva, equitativa, con perspectiva de género y respeto a los derechos humanos.

Centros de trabajo	4,346	0	0
--------------------	-------	---	---

Indicadores y Recursos Destinados a la Atención de Personas Migrantes

OBJETIVO A MEDIR		DATOS DEL INDICADOR		
NIVEL	RESUMEN NARRATIVO	NOMBRE	FÓRMULA	META
ACTIVIDAD C0102	Profesionalización de personal.	Porcentaje personal apoyo asistencia a educación incorporado y/o promovidos en el sistema de desarrollo profesional de los trabajadores y asistencia a la educación	de (PERS_APOY_INC_PROM = Personal de apoyo y asistencia a la educación incorporados y/o promovidos y RS_APOYASIS la_INS)*100	1,300.00
			PERS_APOYASIS_INS = Personal de apoyo y asistencia a la educación inscrito	3,000.00

GOBIERNO DEL ESTADO DE CHIHUAHUA
Presupuesto de Egresos para el Ejercicio Fiscal 2025
Presupuesto Basado en Resultados
Indicadores Transversales

401 - SERVICIOS EDUCATIVOS DEL ESTADO DE CHIHUAHUA

ALINEACIÓN AL PLAN ESTATAL DE DESARROLLO

E104T4 - SALUD, DESARROLLO HUMANO E IDENTIDAD CHIHUAHUA - EDUCACIÓN - RESPETO DE LOS DERECHOS HUMANOS

PROGRAMA - 2E209C1 - GESTIÓN PARA LA EDUCACIÓN BÁSICA, NORMAL Y POSGRADO

DEFINICIÓN	BENEFICIARIOS		
	TIPO	TOTAL	HOMBRES

Gestión eficaz de los servicios administrativos para la operación de los centros de trabajo mediante una adecuada planeación, control, seguimiento del desempeño y transparencia del recurso ministrado para incrementar la oferta educativa con una visión inclusiva, equitativa, con perspectiva de género y respeto a los derechos humanos.	Centros de trabajo	4,346	0
--	--------------------	-------	---

Indicadores y Recursos Destinados a la Atención de Personas Migrantes

OBJETIVO A MEDIR		DATOS DEL INDICADOR	
NIVEL	RESUMEN NARRATIVO	NOMBRE	FÓRMULA
ACTIVIDAD C0104	Atención a los trámites de los centros de educación básica por parte de las unidades de administración central.	Porcentaje de las trámites atendidos en Q)*100	de (TRAM_EB_AT EN/TRAM_RE en Q)*100
	educación básica en el período	educación básica requeridos	TRAM_REQ = Trámites en educación básica requeridos
			62,821.00
			62,821.00
			META
			100.00

GOBIERNO DEL ESTADO DE CHIHUAHUA
Presupuesto de Egresos para el Ejercicio Fiscal 2025
Presupuesto Basado en Resultados
Indicadores Transversales

415 - DESARROLLO INTEGRAL DE LA FAMILIA DEL ESTADO DE CHIHUAHUA

ALINEACIÓN AL PLAN ESTATAL DE DESARROLLO

E102T4 - SALUD, DESARROLLO HUMANO E IDENTIDAD CHIHUAHUA - INCLUSIÓN SOCIAL Y SUJETOS PRIORITARIOS - RESPETO DE LOS DERECHOS HUMANOS

PROGRAMA - 1S005A1 - ALIMENTACIÓN Y DESARROLLO AUTOSUSTENTABLE DE LAS FAMILIAS

DEFINICIÓN	BENEFICIARIOS			
	TIPO	TOTAL	MUJERES	HOMBRES

Realizar acciones a fin de que las personas en el Estado de Chihuahua en Personas situación de vulnerabilidad mejoren su calidad de vida, a través de apoyos y orientación alimentaria, desarrollo de comunidades autogestoras, aprovechando sus propios recursos y habilidades.

199,354

100,589

98,765

Indicadores y Recursos Destinados a la Atención de Personas Migrantes

OBJETIVO A MEDIR		DATOS DEL INDICADOR		
NIVEL	RESUMEN NARRATIVO	NOMBRE	FÓRMULA	META
ACTIVIDAD C0303	Operación y supervisión en los Centros Regionales de Albergue Materno	Porcentaje de supervisión a los Centros Regionales de Nutrición y Albergue Materno	$Sr = Supervisiones\ realizadas$ $Sp = Supervisiones\ programadas$	216.00 216.00
		Porcentaje de proyectos en los Centros Regionales de Nutrición y Albergue Materno	$Ppr = Proyectos\ realizados\ en\ los\ CERENAM$ $Ppp = Proyectos\ programados\ en\ los\ CERENAM$	1.00 1.00
				100.00

GOBIERNO DEL ESTADO DE CHIHUAHUA
Presupuesto de Egresos para el Ejercicio Fiscal 2025
Presupuesto Basado en Resultados
Indicadores Transversales

415 - DESARROLLO INTEGRAL DE LA FAMILIA DEL ESTADO DE CHIHUAHUA

ALINEACIÓN AL PLAN ESTATAL DE DESARROLLO

E102T4 - SALUD, DESARROLLO HUMANO E IDENTIDAD CHIHUAHUA - INCLUSIÓN SOCIAL Y SUJETOS PRIORITARIOS - RESPETO DE LOS DERECHOS HUMANOS

PROGRAMA - 1S042A1 - REHABILITACIÓN INTEGRAL FÍSICA Y APOYOS FUNCIONALES

DEFINICIÓN	BENEFICIARIOS			
	TIPO	TOTAL	MUJERES	HOMBRES

Contribuir a mejorar la calidad de vida de las personas con discapacidad motriz, Personas con discapacidad motriz, auditiva o neurológica; temporal o permanente de grupos vulnerables, dando acceso a servicios de rehabilitación integral y apoyos funcionales motriz, auditiva o neurológica

7,657

4,310

3,347

Indicadores y Recursos Destinados a la Atención de Personas Migrantes

OBJETIVO A MEDIR		DATOS DEL INDICADOR		
NIVEL	RESUMEN NARRATIVO	NOMBRE	FÓRMULA	META
ACTIVIDAD C0101	Acciones de rehabilitación en el centro de rehabilitación y educación especial CREE Chihuahua	Porcentaje de acciones en el CREE Chihuahua	$(Ar/Ap)*100$	100.00
		Porcentaje de consultas brindadas en el CREE	$(CR/CP)*100$	100.00
		Porcentaje de estudios brindados en el CREE	$(ER/EP)*100$	100.00
		Porcentaje de terapias brindadas en el CREE	$(TR/TP)*100$	100.00
			Ar = Acciones realizadas	52,643.00
			Ap = Acciones programadas	52,643.00
			CR = Consultas realizadas	4,329.00
			CP = Consultas programadas	4,329.00
			ER = Estudios realizados	390.00
			EP = Estudios programados	390.00
			TR = Terapias realizadas	47,924.00
			TP = Terapias programadas	47,924.00

GOBIERNO DEL ESTADO DE CHIHUAHUA
Presupuesto de Egresos para el Ejercicio Fiscal 2025
Presupuesto Basado en Resultados
Indicadores Transversales

415 - DESARROLLO INTEGRAL DE LA FAMILIA DEL ESTADO DE CHIHUAHUA

ALINEACIÓN AL PLAN ESTATAL DE DESARROLLO

E102T4 - SALUD, DESARROLLO HUMANO E IDENTIDAD CHIHUAHUA - INCLUSIÓN SOCIAL Y SUJETOS PRIORITARIOS - RESPETO DE LOS DERECHOS HUMANOS

PROGRAMA - 1S042A1 - REHABILITACIÓN INTEGRAL FÍSICA Y APOYOS FUNCIONALES

DEFINICIÓN	BENEFICIARIOS			
	TIPO	TOTAL	MUJERES	HOMBRES

Contribuir a mejorar la calidad de vida de las personas con discapacidad motriz, Personas con discapacidad motriz, auditiva o neurológica; temporal o permanente de grupos vulnerables, dando acceso a servicios de rehabilitación integral y apoyos funcionales neurológica

7,657 4,310 3,347

Indicadores y Recursos Destinados a la Atención de Personas Migrantes

OBJETIVO A MEDIR		DATOS DEL INDICADOR			
NIVEL	RESUMEN NARRATIVO	NOMBRE	FÓRMULA	META	
ACTIVIDAD C0102	Acciones de rehabilitación integral en el centro de rehabilitación integral física Cuauhtémoc	Porcentaje de acciones de rehabilitación en el CRI Cuauhtémoc	$(ArR/ArP)*100$	ArR = Acciones de rehabilitación realizadas ArP = Acciones de rehabilitación programadas	100.00
		Porcentaje de terapias en el CRI Cuauhtémoc	$(TR/TP)*100$	TR = Terapias realizadas TP = Terapias programadas	100.00
ACTIVIDAD C0103	Acciones de rehabilitación integral física en el centro de rehabilitación integral física Cuauhtémoc	Porcentaje de acciones de rehabilitación en el CRIF Juárez	$(ArR/ArP)*100$	ArR = Acciones de rehabilitación realizadas ArP = Acciones de rehabilitación programadas	100.00

GOBIERNO DEL ESTADO DE CHIHUAHUA
Presupuesto de Egresos para el Ejercicio Fiscal 2025
Presupuesto Basado en Resultados
Indicadores Transversales

415 - DESARROLLO INTEGRAL DE LA FAMILIA DEL ESTADO DE CHIHUAHUA

ALINEACIÓN AL PLAN ESTATAL DE DESARROLLO

E102T4 - SALUD, DESARROLLO HUMANO E IDENTIDAD CHIHUAHUA - INCLUSIÓN SOCIAL Y SUJETOS PRIORITARIOS - RESPETO DE LOS DERECHOS HUMANOS

PROGRAMA - 1S042A1 - REHABILITACIÓN INTEGRAL FÍSICA Y APOYOS FUNCIONALES

DEFINICIÓN	BENEFICIARIOS			
	TIPO	TOTAL	MUJERES	HOMBRES

Contribuir a mejorar la calidad de vida de las personas con discapacidad motriz, Personas con discapacidad motriz, auditiva o auditiva o neurológica; temporal o permanente de grupos vulnerables, dando acceso a servicios de rehabilitación integral y apoyos funcionales motriz, auditiva o neurológica

7,657 4,310 3,347

Indicadores y Recursos Destinados a la Atención de Personas Migrantes

OBJETIVO A MEDIR		DATOS DEL INDICADOR		
NIVEL	RESUMEN NARRATIVO	NOMBRE	FÓRMULA	META
ACTIVIDAD C0103	Acciones de rehabilitación en el centro de rehabilitación integral física Juárez	Porcentaje de consultas a personas con discapacidad	$(CR/CP)*100$ CR = Consultas realizadas CP = Consultas programadas	100.00
		Porcentaje de terapias físicas a personas con discapacidad	$(TR/TP)*100$ TR = Terapias realizadas TP = Terapias programadas	100.00
ACTIVIDAD C0104	Acciones de rehabilitación en las unidades básicas de UBR en los diferentes municipios del estado	Porcentaje de acciones de rehabilitación en las Unidades Básicas de Rehabilitación	$(ArR/ArP)*100$ ArR = Acciones de rehabilitación realizadas ArP = Acciones de rehabilitación programadas	100.00
			123,938.00 123,938.00	

GOBIERNO DEL ESTADO DE CHIHUAHUA
Presupuesto de Egresos para el Ejercicio Fiscal 2025
Presupuesto Basado en Resultados
Indicadores Transversales

415 - DESARROLLO INTEGRAL DE LA FAMILIA DEL ESTADO DE CHIHUAHUA

ALINEACIÓN AL PLAN ESTATAL DE DESARROLLO

E102T4 - SALUD, DESARROLLO HUMANO E IDENTIDAD CHIHUAHUA - INCLUSIÓN SOCIAL Y SUJETOS PRIORITARIOS - RESPETO DE LOS DERECHOS HUMANOS

PROGRAMA - 1S042A1 - REHABILITACIÓN INTEGRAL FÍSICA Y APOYOS FUNCIONALES

DEFINICIÓN	BENEFICIARIOS			
	TIPO	TOTAL	MUJERES	HOMBRES

Contribuir a mejorar la calidad de vida de las personas con discapacidad motriz, Personas con discapacidad auditiva o neurológica; temporal o permanente de grupos vulnerables, dando motriz, auditiva o acceso a servicios de rehabilitación integral y apoyos funcionales neurológica

7,657

4,310

3,347

Indicadores y Recursos Destinados a la Atención de Personas Migrantes

OBJETIVO A MEDIR		DATOS DEL INDICADOR			
NIVEL	RESUMEN NARRATIVO	NOMBRE	FÓRMULA	META	
ACTIVIDAD C0104	Acciones de rehabilitación en las unidades básicas de rehabilitación UBR en los diferentes municipios del estado	Porcentaje de rehabilitación terapias a personas con discapacidad	de (TR/TP)*100 a con discapacidad	TR = Terapias realizadas TP = Terapias programadas	100.00 123,938.00 123,938.00

GOBIERNO DEL ESTADO DE CHIHUAHUA
Presupuesto de Egresos para el Ejercicio Fiscal 2025
Presupuesto Basado en Resultados
Indicadores Transversales

415 - DESARROLLO INTEGRAL DE LA FAMILIA DEL ESTADO DE CHIHUAHUA

ALINEACIÓN AL PLAN ESTATAL DE DESARROLLO

E102T4 - SALUD, DESARROLLO HUMANO E IDENTIDAD CHIHUAHUA - INCLUSIÓN SOCIAL Y SUJETOS PRIORITARIOS - RESPETO DE LOS DERECHOS HUMANOS

PROGRAMA - 1S045A1 - GESTIÓN SOCIAL Y ATENCIÓN A LA CIUDADANÍA

DEFINICIÓN	BENEFICIARIOS		
	TIPO	TOTAL	HOMBRES

Realizar actividades que mejoren la calidad de vida de personas en situación vulnerable, mediante apoyos de asistencia social emergente y acciones de subsidiariedad; logrando así ayudar a la ciudadanía chihuahuense que presenta más necesidades		26,775	13,387	13,388
---	--	--------	--------	--------

Indicadores y Recursos Destinados a la Atención de Personas Migrantes

OBJETIVO A MEDIR		DATOS DEL INDICADOR			
NIVEL	RESUMEN NARRATIVO	NOMBRE	FÓRMULA	META	
ACTIVIDAD C0101	Acciones para otorgamiento de apoyos emergentes por necesidades de asistencia social	Porcentaje de acciones otorgamiento de apoyos emergentes de (Aaee/Aaep) para *100	Aaee = Acciones para otorgamiento de apoyos emergentes efectuados Aaep = Acciones para otorgamiento de apoyos emergentes programados	5,280.00 5,280.00	100.00
ACTIVIDAD C0102	Apoyos emergentes de asistencia social a usuarios vulnerados	Porcentaje de derechos apoyos emergentes otorgados de (AEO/AEP) *100	AEO = Apoyos emergentes otorgados AEP = Apoyos emergentes programados	13,200.00 13,200.00	100.00
ACTIVIDAD C0201	Operación de gestiones de asistencia social emergente	Porcentaje gestiones asistencia social emergente atendidas de (Gasea/Gasep) de *100	Gasea = Gestiones de asistencia social emergente atendidas Gasep = Gestiones de asistencia social emergente programadas	2,112.00 2,112.00	100.00

GOBIERNO DEL ESTADO DE CHIHUAHUA
Presupuesto de Egresos para el Ejercicio Fiscal 2025
Presupuesto Basado en Resultados
Indicadores Transversales

415 - DESARROLLO INTEGRAL DE LA FAMILIA DEL ESTADO DE CHIHUAHUA

ALINEACIÓN AL PLAN ESTATAL DE DESARROLLO

E102T4 - SALUD, DESARROLLO HUMANO E IDENTIDAD CHIHUAHUA - INCLUSIÓN SOCIAL Y SUJETOS PRIORITARIOS - RESPETO DE LOS DERECHOS HUMANOS

PROGRAMA - 1S045A1 - GESTIÓN SOCIAL Y ATENCIÓN A LA CIUDADANÍA

DEFINICIÓN	BENEFICIARIOS		
	TIPO	TOTAL	HOMBRES

Realizar actividades que mejoren la calidad de vida de personas en situación vulnerable, mediante apoyos de asistencia social emergente y acciones de vulnerabilidad y subsidiariedad; logrando así ayudar a la ciudadanía chihuahuense que presenta marginación más necesidades		26,775	13,387	13,388
--	--	--------	--------	--------

Indicadores y Recursos Destinados a la Atención de Personas Migrantes

OBJETIVO A MEDIR		DATOS DEL INDICADOR			
NIVEL	RESUMEN NARRATIVO	NOMBRE	FÓRMULA	META	
ACTIVIDAD C0202	Realización de eventos especiales	Porcentaje de eventos especiales en fechas especiales apoyados	de (EFEA/EFEP) en *100	3.00	100.00
		EFEP = Eventos en fechas especiales programados		3.00	

GOBIERNO DEL ESTADO DE CHIHUAHUA
Presupuesto de Egresos para el Ejercicio Fiscal 2025
Presupuesto Basado en Resultados
Indicadores Transversales

415 - DESARROLLO INTEGRAL DE LA FAMILIA DEL ESTADO DE CHIHUAHUA

ALINEACIÓN AL PLAN ESTATAL DE DESARROLLO

E102T4 - SALUD, DESARROLLO HUMANO E IDENTIDAD CHIHUAHUA - INCLUSIÓN SOCIAL Y SUJETOS PRIORITARIOS - RESPETO DE LOS DERECHOS HUMANOS

PROGRAMA - 2E092C1 - ATENCIÓN INTEGRAL PARA LA PROTECCIÓN Y RESTITUCIÓN DE DERECHOS

DEFINICIÓN	BENEFICIARIOS		
	TIPO	TOTAL	MUJERES

Proteger y procurar la restitución integral de los derechos que hayan sido vulnerados de las niñas, niños y adolescentes, así como personas en situación de vulnerabilidad. Mediante la determinación, coordinación y seguimiento de medidas de protección especial, así como actividades encaminadas a fomentar una cultura de atención y protección honesta, responsable y total, en beneficio de los derechos humanos de los usuarios.	Niñas, niños, adolescentes y adultos en situación vulnerable	21,294	12,143	9,151
---	--	--------	--------	-------

Indicadores y Recursos Destinados a la Atención de Personas Migrantes

OBJETIVO A MEDIR		DATOS DEL INDICADOR			
NIVEL	RESUMEN NARRATIVO	NOMBRE	FÓRMULA	META	
FIN	Contribuir a proteger y procurar la restitución integral de los derechos que hayan sido vulnerados de niñas, niños y adolescentes, personas con discapacidad, adultos tutelados y demás mediante una eficiente y que estén dentro del DIF Estatal, para tener una sociedad en la cual todos los derechos garantizados	de la población de personas estado de vulnerabilidad social beneficiada a través del programa de asistencia social	de ANNABP/ANN de la AVS)*100 en el programa ANINAVS = Apoyos a Niñas, niños y adolescentes en vulnerabilidad social	780,155.00	100.00

GOBIERNO DEL ESTADO DE CHIHUAHUA
Presupuesto de Egresos para el Ejercicio Fiscal 2025
Presupuesto Basado en Resultados
Indicadores Transversales

415 - DESARROLLO INTEGRAL DE LA FAMILIA DEL ESTADO DE CHIHUAHUA

ALINEACIÓN AL PLAN ESTATAL DE DESARROLLO

E102T4 - SALUD, DESARROLLO HUMANO E IDENTIDAD CHIHUAHUA - INCLUSIÓN SOCIAL Y SUJETOS PRIORITARIOS - RESPETO DE LOS DERECHOS HUMANOS

PROGRAMA - 2E092C1 - ATENCIÓN INTEGRAL PARA LA PROTECCIÓN Y RESTITUCIÓN DE DERECHOS

DEFINICIÓN	BENEFICIARIOS		
	TIPO	TOTAL	MUJERES

Proteger y procurar la restitución integral de los derechos que hayan sido vulnerados de las niñas, niños y adolescentes, así como personas en situación de vulnerabilidad. Mediante la determinación, coordinación y seguimiento de medidas de protección especial, así como actividades encaminadas a fomentar una cultura de atención y protección honesta, responsable y total, en beneficio de los derechos humanos de los usuarios.	Niñas, niños, adolescentes y adultos en situación vulnerable	21,294	12,143	9,151
---	--	--------	--------	-------

Indicadores y Recursos Destinados a la Atención de Personas Migrantes

OBJETIVO A MEDIR		DATOS DEL INDICADOR		
NIVEL	RESUMEN NARRATIVO	NOMBRE	FÓRMULA	META
PROPOSITO	Las niñas, niños, adolescentes y personas en situación de vulnerabilidad tienen eficiente atención integral para la restitución de sus derechos	Porcentaje de Niñas, niños, adolescentes y adolescentes en situación de vulnerabilidad atendidos	$\frac{\text{NNAPSV} \times 100}{\text{NNAPSV} + \text{NNAPSVA}}$ NNAPSV = Niñas, niños, adolescentes y personas en situación de vulnerabilidad NNAPSV = Niñas, niños, adolescentes y personas en situación de vulnerabilidad	1.32

GOBIERNO DEL ESTADO DE CHIHUAHUA
Presupuesto de Egresos para el Ejercicio Fiscal 2025
Presupuesto Basado en Resultados
Indicadores Transversales

415 - DESARROLLO INTEGRAL DE LA FAMILIA DEL ESTADO DE CHIHUAHUA

ALINEACIÓN AL PLAN ESTATAL DE DESARROLLO

E102T4 - SALUD, DESARROLLO HUMANO E IDENTIDAD CHIHUAHUA - INCLUSIÓN SOCIAL Y SUJETOS PRIORITARIOS - RESPETO DE LOS DERECHOS HUMANOS

PROGRAMA - 2E092C1 - ATENCIÓN INTEGRAL PARA LA PROTECCIÓN Y RESTITUCIÓN DE DERECHOS

DEFINICIÓN	BENEFICIARIOS		
	TIPO	TOTAL	MUJERES

Proteger y procurar la restitución integral de los derechos que hayan sido vulnerados de las niñas, niños y adolescentes, así como personas en situación de vulnerabilidad. Mediante la determinación, coordinación y seguimiento de medidas de protección especial, así como actividades encaminadas a fomentar una cultura de atención y protección honesta, responsable y total, en beneficio de los derechos humanos de los usuarios.	Niñas, niños, adolescentes y adultos en situación vulnerable	21,294	12,143	9,151
---	--	--------	--------	-------

Indicadores y Recursos Destinados a la Atención de Personas Migrantes

OBJETIVO A MEDIR		DATOS DEL INDICADOR		
NIVEL	RESUMEN NARRATIVO	NOMBRE	FÓRMULA	META
ACTIVIDAD C0204	Ejecución directa de acciones de restitución de derechos de niñas y adolescentes migrantes	Porcentaje de acciones de ejecución directa de derechos migrantes realizadas	$\frac{\text{AedrdmR}}{\text{AedrdmP}} \times 100$	100.00
		de niñas y adolescentes migrantes	$\frac{\text{AedrdmR}}{\text{AedrdmP}} \times 100$	104,720.00
		de acciones de ejecución directa de derechos migrantes realizadas	$\frac{\text{AedrdmR}}{\text{AedrdmP}} \times 100$	104,720.00

GOBIERNO DEL ESTADO DE CHIHUAHUA
Presupuesto de Egresos para el Ejercicio Fiscal 2025
Presupuesto Basado en Resultados
Indicadores Transversales

415 - DESARROLLO INTEGRAL DE LA FAMILIA DEL ESTADO DE CHIHUAHUA

ALINEACIÓN AL PLAN ESTATAL DE DESARROLLO

E102T4 - SALUD, DESARROLLO HUMANO E IDENTIDAD CHIHUAHUA - INCLUSIÓN SOCIAL Y SUJETOS PRIORITARIOS - RESPETO DE LOS DERECHOS HUMANOS

PROGRAMA - 2E093C1 - ESPARCIMIENTO PARA EL DESARROLLO FAMILIAR

DEFINICIÓN	BENEFICIARIOS		
	TIPO	TOTAL	HOMBRES

Contar con espacios y actividades en el Estado que permitan a la población con interés en la cultura, ciencia, tecnología, deportes acuáticos y actividades deportivas lúdicas, fortalecer su integración familiar a través de actividades de esparcimiento en entornos de convivencia familiar.		464,503	246,264	218,239
--	--	---------	---------	---------

Indicadores y Recursos Destinados a la Atención de Personas Migrantes

OBJETIVO A MEDIR		DATOS DEL INDICADOR		
NIVEL	RESUMEN NARRATIVO	NOMBRE	FÓRMULA	META
ACTIVIDAD C0201	Acciones en el Parque Colibrí	Porcentaje de acciones en el Parque Colibrí realizadas	APCr = Acciones en el Parque Colibrí realizadas	100.00
		Parque Colibrí	APAp = Acciones en el Parque Colibrí programadas	118.00
ACTIVIDAD C0401	Operación de taquilla de Museo Interactivo	Porcentaje de servicios semilla interactivo	SSMir = Servicios de semilla museo interactivo realizados	100.00
		museo	SSMlp = Servicios de semilla museo interactivo programados	819.00

GOBIERNO DEL ESTADO DE CHIHUAHUA
Presupuesto de Egresos para el Ejercicio Fiscal 2025
Presupuesto Basado en Resultados
Indicadores Transversales

417 - CONSEJO ESTATAL DE POBLACIÓN

ALINEACIÓN AL PLAN ESTATAL DE DESARROLLO

E102T4 - SALUD, DESARROLLO HUMANO E IDENTIDAD CHIHUAHUA - INCLUSIÓN SOCIAL Y SUJETOS PRIORITARIOS - RESPETO DE LOS DERECHOS HUMANOS

PROGRAMA - 1S046A1 - APOYO INTEGRAL A MIGRANTES

DEFINICIÓN	BENEFICIARIOS			
	TIPO	TOTAL	MUJERES	HOMBRES

El programa realiza acciones de coordinación migratoria y ofrece asesorías en materia jurídica, salud, alimentación, de identidad, repatriación y trasladados, asistencia humanitaria, apoyos económicos y en especie, dirigidos a la población migrante y en situación de movilidad humana, así como a las instancias que otorgan atención al fenómeno migratorio, con el objetivo de contribuir a mejorar su calidad de vida, el ejercicio y protección de sus derechos.	Población migrante	24,000	9,600	14,400
--	--------------------	--------	-------	--------

Indicadores y Recursos Destinados a la Atención de Personas Migrantes

OBJETIVO A MEDIR		DATOS DEL INDICADOR	
NIVEL	RESUMEN NARRATIVO	NOMBRE	FÓRMULA
FIN	Contribuir a afianzar las capacidades para atender en el ámbito estatal los desafíos sociodemográficos institucionales derivados de distintas modalidades de la migración, mediante acciones coordinadas, con todos los sectores, para la asistencia humanitaria, de asesoría, protección e inclusión social y productiva de personas en contextos de movilidad humana, con una perspectiva integral y diferenciada.	Variación porcentual del saldo neto migratorio (migración neta)	$(\frac{PMEIAC}{PMEIANT} - 1) * 100$ PMEIAC = Personas migrantes estatales e internacionales del año actual PMEIANT = Personas migrantes estatales e internacionales del año anterior
		70,589.00	-0.94
		71,261.00	

GOBIERNO DEL ESTADO DE CHIHUAHUA
Presupuesto de Egresos para el Ejercicio Fiscal 2025
Presupuesto Basado en Resultados
Indicadores Transversales

417 - CONSEJO ESTATAL DE POBLACIÓN

ALINEACIÓN AL PLAN ESTATAL DE DESARROLLO

E102T4 - SALUD, DESARROLLO HUMANO E IDENTIDAD CHIHUAHUA - INCLUSIÓN SOCIAL Y SUJETOS PRIORITARIOS - RESPETO DE LOS DERECHOS HUMANOS

PROGRAMA - 1S046A1 - APOYO INTEGRAL A MIGRANTES

DEFINICIÓN	BENEFICIARIOS			
	TIPO	TOTAL	MUJERES	HOMBRES

El programa realiza acciones de coordinación migratoria y ofrece asesorías en materia jurídica, salud, alimentación, de identidad, repatriación y trasladados, asistencia humanitaria, apoyos económicos y en especie, dirigidos a la población migrante y en situación de movilidad humana, así como a las instancias que otorgan atención al fenómeno migratorio, con el objetivo de contribuir a mejorar su calidad de vida, el ejercicio y protección de sus derechos.	Población migrante	24,000	9,600	14,400
--	--------------------	--------	-------	--------

Indicadores y Recursos Destinados a la Atención de Personas Migrantes

OBJETIVO A MEDIR		DATOS DEL INDICADOR		
NIVEL	RESUMEN NARRATIVO	NOMBRE	FÓRMULA	META
PROPOSITO	La población de migrantes y en Variación situación de movilidad humana en el porcentaje de Chihuahua, gozan de personas condiciones adecuadas que favorecen migrantes y el ejercicio pleno de sus derechos situación de movilidad humana, así como a las instancias que otorgan atención al fenómeno migratorio, con el objetivo de contribuir a mejorar su calidad de vida, el ejercicio y protección de sus derechos.	Porcentaje de servicios generales en materia migratoria	$(\text{PMSMAEA}/\text{PMSMAEA}_1) \times 100$	9,09
COMPONENTE C01	Servicios generales en materia migratoria otorgados	de servicios generales en materia migratoria otorgados	$\text{TSGMMO}/\text{TSGMMP} \times 100$	100.00

GOBIERNO DEL ESTADO DE CHIHUAHUA
Presupuesto de Egresos para el Ejercicio Fiscal 2025
Presupuesto Basado en Resultados
Indicadores Transversales

417 - CONSEJO ESTATAL DE POBLACIÓN

ALINEACIÓN AL PLAN ESTATAL DE DESARROLLO

E102T4 - SALUD, DESARROLLO HUMANO E IDENTIDAD CHIHUAHUA - INCLUSIÓN SOCIAL Y SUJETOS PRIORITARIOS - RESPETO DE LOS DERECHOS HUMANOS

PROGRAMA - 1S046A1 - APOYO INTEGRAL A MIGRANTES

DEFINICIÓN	BENEFICIARIOS			
	TIPO	TOTAL	MUJERES	HOMBRES

El programa realiza acciones de coordinación migratoria y ofrece asesorías en materia jurídica, salud, alimentación, de identidad, repatriación y trasladados, asistencia humanitaria, apoyos económicos y en especie, dirigidos a la población migrante y en situación de movilidad humana, así como a las instancias que otorgan atención al fenómeno migratorio, con el objetivo de contribuir a mejorar su calidad de vida, el ejercicio y protección de sus derechos.	24,000	9,600	14,400
--	--------	-------	--------

Indicadores y Recursos Destinados a la Atención de Personas Migrantes

OBJETIVO A MEDIR		DATOS DEL INDICADOR	
NIVEL	RESUMEN NARRATIVO	NOMBRE	FÓRMULA
ACTIVIDAD C0101	Reuniones de seguimiento y coordinación de la política pública en materia migratoria	Porcentaje de reuniones de seguimiento y coordinación de la política migratoria realizadas	TRSCPMOR = Total de reuniones de seguimiento y coordinación de la política migratoria realizadas
			60.00
ACTIVIDAD C0102	Recepción de solicitudes de atención integral a personas migrantes en situación de movilidad humana	Porcentaje de solicitudes de atención a personas migrantes y en situación de movilidad atendidas	TRSCPMOP = Total de reuniones de seguimiento y coordinación de la política migratoria programadas
			60.00
			60,000.00
			60,000.00
			100.00
			100.00

GOBIERNO DEL ESTADO DE CHIHUAHUA
Presupuesto de Egresos para el Ejercicio Fiscal 2025
Presupuesto Basado en Resultados
Indicadores Transversales

417 - CONSEJO ESTATAL DE POBLACIÓN

ALINEACIÓN AL PLAN ESTATAL DE DESARROLLO

E102T4 - SALUD, DESARROLLO HUMANO E IDENTIDAD CHIHUAHUA - INCLUSIÓN SOCIAL Y SUJETOS PRIORITARIOS - RESPETO DE LOS DERECHOS HUMANOS

PROGRAMA - 1S046A1 - APOYO INTEGRAL A MIGRANTES

DEFINICIÓN	BENEFICIARIOS		
	TIPO	TOTAL	MUJERES

El programa realiza acciones de coordinación migratoria y ofrece asesorías en materia jurídica, salud, alimentación, de identidad, repatriación y traslados, asistencia humanitaria, apoyos económicos y en especie, dirigidos a la población migrante y en situación de movilidad humana, así como a las instancias que otorgan atención al fenómeno migratorio, con el objetivo de contribuir a mejorar su calidad de vida, el ejercicio y protección de sus derechos.	Población migrante	24,000	9,600	14,400
--	--------------------	--------	-------	--------

Indicadores y Recursos Destinados a la Atención de Personas Migrantes

OBJETIVO A MEDIR		DATOS DEL INDICADOR		
NIVEL	RESUMEN NARRATIVO	NOMBRE	FÓRMULA	META
ACTIVIDAD C0103	Implementación del Padrón de Registro de Personas en Situación de Movilidad Humana	Porcentaje de implementación de las etapas del Padrón de Registro de Personas en Situación de Movilidad Humana lograda	IEPRPSMHL/IEPRPSMHP de etapas del Padrón de Registro de Personas en Situación de Movilidad Humana programadas	100.00

GOBIERNO DEL ESTADO DE CHIHUAHUA
Presupuesto de Egresos para el Ejercicio Fiscal 2025
Presupuesto Basado en Resultados
Indicadores Transversales

417 - CONSEJO ESTATAL DE POBLACIÓN

ALINEACIÓN AL PLAN ESTATAL DE DESARROLLO

E102T4 - SALUD, DESARROLLO HUMANO E IDENTIDAD CHIHUAHUA - INCLUSIÓN SOCIAL Y SUJETOS PRIORITARIOS - RESPETO DE LOS DERECHOS HUMANOS

PROGRAMA - 1S046A1 - APOYO INTEGRAL A MIGRANTES

DEFINICIÓN	BENEFICIARIOS		
	TIPO	TOTAL	MUJERES

El programa realiza acciones de coordinación migratoria y ofrece asesorías en materia jurídica, salud, alimentación, de identidad, repatriación y traslados, asistencia humanitaria, apoyos económicos y en especie, dirigidos a la población migrante y en situación de movilidad humana, así como a las instancias que otorgan atención al fenómeno migratorio, con el objetivo de contribuir a mejorar su calidad de vida, el ejercicio y protección de sus derechos.	Población migrante	24,000	9,600	14,400
--	--------------------	--------	-------	--------

Indicadores y Recursos Destinados a la Atención de Personas Migrantes

OBJETIVO A MEDIR		DATOS DEL INDICADOR		
NIVEL	RESUMEN NARRATIVO	NOMBRE	FÓRMULA	META
COMPONENTE C02	Estrategia para la promoción y ejercicio de los derechos humanos de las personas migrantes implementada	Porcentaje de acciones para la promoción y ejercicio de derechos de los migrantes realizadas	TAPEDPMPR/IT de la APEDPMO y *100	100.00
ACTIVIDAD C0201	Organización de eventos para la promoción de los derechos de las personas migrantes	Porcentaje de eventos humanos en materia migratoria realizados	TAPEDPMO = Total de acciones de promoción y ejercicio de los derechos de las personas migrantes y en situación de movilidad programadas	100.00
		de (TEMMPR/TEM en MP)*100	TEMMPR = Total de eventos migratoria realizados	10.00
			TEMMP = Total de eventos migratoria programados	10.00

GOBIERNO DEL ESTADO DE CHIHUAHUA
Presupuesto de Egresos para el Ejercicio Fiscal 2025
Presupuesto Basado en Resultados
Indicadores Transversales

417 - CONSEJO ESTATAL DE POBLACIÓN

ALINEACIÓN AL PLAN ESTATAL DE DESARROLLO

E102T4 - SALUD, DESARROLLO HUMANO E IDENTIDAD CHIHUAHUA - INCLUSIÓN SOCIAL Y SUJETOS PRIORITARIOS - RESPETO DE LOS DERECHOS HUMANOS

PROGRAMA - 1S046A1 - APOYO INTEGRAL A MIGRANTES

DEFINICIÓN	BENEFICIARIOS		
	TIPO	TOTAL	HOMBRES

El programa realiza acciones de coordinación migratoria y ofrece asesorías en materia jurídica, salud, alimentación, de identidad, repatriación y traslados, asistencia humanitaria, apoyos económicos y en especie, dirigidos a la población migrante y en situación de movilidad humana, así como a las instancias que otorgan atención al fenómeno migratorio, con el objetivo de contribuir a mejorar su calidad de vida, el ejercicio y protección de sus derechos.	Población migrante	24,000	9,600	14,400
--	--------------------	--------	-------	--------

Indicadores y Recursos Destinados a la Atención de Personas Migrantes

OBJETIVO A MEDIR		DATOS DEL INDICADOR			
NIVEL	RESUMEN NARRATIVO	NOMBRE	FÓRMULA	META	
ACTIVIDAD C0202	Coordinación para la disminución de factores de riesgo de las personas migrantes	Porcentaje de acciones de respuesta realizadas	TARR = Total de acciones de respuesta realizadas TARP = Total de acciones de respuesta programadas	4.00 4.00	100.00
ACTIVIDAD C0203	Difusión de material informativo para el ejercicio de los derechos humanos de las personas migrantes	Porcentaje de material informativo en materia migratoria distribuido	TMIPMD/ TMIP MP)*100	11,000.00 11,000.00	100.00

GOBIERNO DEL ESTADO DE CHIHUAHUA
Presupuesto de Egresos para el Ejercicio Fiscal 2025
Presupuesto Basado en Resultados
Indicadores Transversales

417 - CONSEJO ESTATAL DE POBLACIÓN

ALINEACIÓN AL PLAN ESTATAL DE DESARROLLO

E102T4 - SALUD, DESARROLLO HUMANO E IDENTIDAD CHIHUAHUA - INCLUSIÓN SOCIAL Y SUJETOS PRIORITARIOS - RESPETO DE LOS DERECHOS HUMANOS

PROGRAMA - 1S046A1 - APOYO INTEGRAL A MIGRANTES

DEFINICIÓN	BENEFICIARIOS			
	TIPO	TOTAL	MUJERES	HOMBRES

El programa realiza acciones de coordinación migratoria y ofrece asesorías en Población migrante 24,000 9,600 14,400 materia jurídica, salud, alimentación, de identidad, repatriación y trasladados, asistencia humanitaria, apoyos económicos y en especie, dirigidos a la población migrante y en situación de movilidad humana, así como a las instancias que otorgan atención al fenómeno migratorio, con el objetivo de contribuir a mejorar su calidad de vida, el ejercicio y protección de sus derechos.

Indicadores y Recursos Destinados a la Atención de Personas Migrantes

OBJETIVO A MEDIR		DATOS DEL INDICADOR	
NIVEL	RESUMEN NARRATIVO	NOMBRE	FÓRMULA
COMPONENTE C03	Apoyos sociales a instancias de asistencia y protección a migrantes otorgados	Porcentaje de apoyos sociales a instancias de asistencia y protección a personas migrantes otorgados	TASIO = Total de apoyos sociales a instancias otorgados TASIP = Total de apoyos sociales a instancias programados
ACTIVIDAD C0301	Recepción de solicitudes de apoyo para operación, equipamiento y/o infraestructura	Porcentaje de solicitudes de apoyo para insumos y consumibles atendidas	TSAICA = Total de solicitudes de apoyos para insumos y consumibles atendidas TSAICP = Total de solicitudes de apoyos para insumos y consumibles programadas

GOBIERNO DEL ESTADO DE CHIHUAHUA
Presupuesto de Egresos para el Ejercicio Fiscal 2025
Presupuesto Basado en Resultados
Indicadores Transversales

417 - CONSEJO ESTATAL DE POBLACIÓN

ALINEACIÓN AL PLAN ESTATAL DE DESARROLLO

E102T4 - SALUD, DESARROLLO HUMANO E IDENTIDAD CHIHUAHUA - INCLUSIÓN SOCIAL Y SUJETOS PRIORITARIOS - RESPETO DE LOS DERECHOS HUMANOS

PROGRAMA - 1S046A1 - APOYO INTEGRAL A MIGRANTES

DEFINICIÓN	BENEFICIARIOS			
	TIPO	TOTAL	MUJERES	HOMBRES

El programa realiza acciones de coordinación migratoria y ofrece asesorías en materia jurídica, salud, alimentación, de identidad, repatriación y trasladados, asistencia humanitaria, apoyos económicos y en especie, dirigidos a la población migrante y en situación de movilidad humana, así como a las instancias que otorgan atención al fenómeno migratorio, con el objetivo de contribuir a mejorar su calidad de vida, el ejercicio y protección de sus derechos.	Población migrante	24,000	9,600	14,400
--	--------------------	--------	-------	--------

Indicadores y Recursos Destinados a la Atención de Personas Migrantes

OBJETIVO A MEDIR		DATOS DEL INDICADOR		
NIVEL	RESUMEN NARRATIVO	NOMBRE	FÓRMULA	META
ACTIVIDAD C0301	Recepción de solicitudes de apoyos y/o solicitudes de EP para infraestructura	Porcentaje de solicitudes de EP para infraestructura y equipamiento atendidas	$\frac{\text{TSAIEA}}{\text{TSAIEA} + \text{TSAI}} \times 100$	100.00
ACTIVIDAD C0302	Valoración de las solicitudes de apoyo a instancias de asistencia y protección a personas migrantes	Porcentaje de acciones de validación de las solicitudes realizadas	$\frac{\text{TAMIAPMO}}{\text{TAMIAPMO} + \text{TAMIAPMP}} \times 100$	100.00

GOBIERNO DEL ESTADO DE CHIHUAHUA
Presupuesto de Egresos para el Ejercicio Fiscal 2025
Presupuesto Basado en Resultados
Indicadores Transversales

417 - CONSEJO ESTATAL DE POBLACIÓN

ALINEACIÓN AL PLAN ESTATAL DE DESARROLLO

E102T4 - SALUD, DESARROLLO HUMANO E IDENTIDAD CHIHUAHUA - INCLUSIÓN SOCIAL Y SUJETOS PRIORITARIOS - RESPETO DE LOS DERECHOS HUMANOS

PROGRAMA - 1S046A1 - APOYO INTEGRAL A MIGRANTES

DEFINICIÓN	BENEFICIARIOS			
	TIPO	TOTAL	MUJERES	HOMBRES

El programa realiza acciones de coordinación migratoria y ofrece asesorías en materia jurídica, salud, alimentación, de identidad, repatriación y trasladados, asistencia humanitaria, apoyos económicos y en especie, dirigidos a la población migrante y en situación de movilidad humana, así como a las instancias que otorgan atención al fenómeno migratorio, con el objetivo de contribuir a mejorar su calidad de vida, el ejercicio y protección de sus derechos.	Población migrante	24,000	9,600	14,400
--	--------------------	--------	-------	--------

Indicadores y Recursos Destinados a la Atención de Personas Migrantes

OBJETIVO A MEDIR		DATOS DEL INDICADOR	
NIVEL	RESUMEN NARRATIVO	NOMBRE	FÓRMULA
COMPONENTE C04	Apoyos sociales en especie a personas migrantes y en situación de movilidad humana otorgados	Porcentaje de apoyos sociales en especie a personas migrantes y en situación de movilidad humana otorgados	TASEPMSMHO = Total de apoyos sociales en especie a personas migrantes y en situación de movilidad humana otorgados
		TASEPMSMH O/TASEPMSM a HP)*100	750.00
		TASEPMSMHP = Total de apoyos sociales en especie a personas migrantes y en situación de movilidad humana otorgados	750.00
ACTIVIDAD C0402	Elaboración de actas-entrega de apoyos sociales	Porcentaje de actas-entrega de apoyos sociales realizadas	TAEASR = Total de actas-entrega de apoyos sociales realizadas
		TAEASP = Total de actas-entrega de apoyos sociales programadas	65.00
			65.00
			100.00

GOBIERNO DEL ESTADO DE CHIHUAHUA
Presupuesto de Egresos para el Ejercicio Fiscal 2025
Presupuesto Basado en Resultados
Indicadores Transversales

417 - CONSEJO ESTATAL DE POBLACIÓN

ALINEACIÓN AL PLAN ESTATAL DE DESARROLLO

E101T4 - SALUD, DESARROLLO HUMANO E IDENTIDAD CHIHUAHUA - SALUD - RESPETO DE LOS DERECHOS HUMANOS

PROGRAMA - 2E016C1 - REGISTRO Y CONTROL ESTADÍSTICO DE LA POBLACIÓN

DEFINICIÓN	BENEFICIARIOS		
	TIPO	TOTAL	HOMBRES

		30,000	15,000	15,000
--	--	--------	--------	--------

El programa otorga información y asesoría técnica en materia de planificación Población familiar, derechos sexuales y reproductivos, educación, comunicación y cultura demográfica, así como datos e insumos para la planeación demográfica, dirigido a la población en general e instituciones de los distintos órdenes de gobierno, a fin de favorecer el ejercicio de los derechos humanos -concretamente los derechos sociales, sexuales y reproductivos-, así como la toma de decisiones de manera responsable e informada en asuntos de índole demográfico.

Indicadores y Recursos Destinados a la Atención de Personas Migrantes

OBJETIVO A MEDIR		DATOS DEL INDICADOR		
NIVEL	RESUMEN NARRATIVO	NOMBRE	FÓRMULA	META
ACTIVIDAD C0101	Planeación de pláticas de planificación familiar y salud reproductiva	Porcentaje de pláticas de planificación familiar impartidas	PPFI = Pláticas de planificación familiar impartidas	2,200.00
		de (PPFI/PPFP) de *100	PPFP = Pláticas de planificación familiar programadas	2,200.00
ACTIVIDAD C0102	Capacitación al personal que imparte las pláticas	Porcentaje de capacitaciones de planificación familiar impartidas	CPFI = Capacitaciones de planificación familiar impartidas	5.00
		de (CPFI/CPFP) de *100	CPFP = Capacitaciones de planificación familiar programadas	5.00

GOBIERNO DEL ESTADO DE CHIHUAHUA
Presupuesto de Egresos para el Ejercicio Fiscal 2025
Presupuesto Basado en Resultados
Indicadores Transversales

417 - CONSEJO ESTATAL DE POBLACIÓN

ALINEACIÓN AL PLAN ESTATAL DE DESARROLLO

E101T4 - SALUD, DESARROLLO HUMANO E IDENTIDAD CHIHUAHUA - SALUD - RESPETO DE LOS DERECHOS HUMANOS

PROGRAMA - 2E016C1 - REGISTRO Y CONTROL ESTADÍSTICO DE LA POBLACIÓN

DEFINICIÓN	BENEFICIARIOS			
	TIPO	TOTAL	MUJERES	HOMBRES
		30,000	15,000	15,000

El programa otorga información y asesoría técnica en materia de planificación Población familiar, derechos sexuales y reproductivos, educación, comunicación y cultura demográfica, así como datos e insumos para la planeación demográfica, dirigido a la población en general e instituciones de los distintos órdenes de gobierno, a fin de favorecer el ejercicio de los derechos humanos -concretamente los derechos sociales, sexuales y reproductivos-, así como la toma de decisiones de manera responsable e informada en asuntos de índole demográfico.

Indicadores y Recursos Destinados a la Atención de Personas Migrantes

OBJETIVO A MEDIR		DATOS DEL INDICADOR			
NIVEL	RESUMEN NARRATIVO	NOMBRE	FÓRMULA	META	
ACTIVIDAD C0201	Impartición de cursos de educación en población y cultura demográfica	Porcentaje cursos de educación en población y cultura demográfica impartidos	de (CEPYCDO/CE de PYCDP)*100	26.00	100.00
		y cultura demográfica impartidos	CEPYCDP = Cursos de educación en población y cultura demográfica programados	26.00	
ACTIVIDAD C0203	Organización de eventos de población y cultura demográfica	Porcentaje eventos de población y cultura demográfica realizados	de (EPCDR/EPCD de P)*100	7.00	100.00
		y cultura demográfica realizados	EPCDP = Eventos de población y cultura demográfica programados	7.00	

GOBIERNO DEL ESTADO DE CHIHUAHUA
Presupuesto de Egresos para el Ejercicio Fiscal 2025
Presupuesto Basado en Resultados
Indicadores Transversales

417 - CONSEJO ESTATAL DE POBLACIÓN

ALINEACIÓN AL PLAN ESTATAL DE DESARROLLO

E101T4 - SALUD, DESARROLLO HUMANO E IDENTIDAD CHIHUAHUA - SALUD - RESPETO DE LOS DERECHOS HUMANOS

PROGRAMA - 2E016C1 - REGISTRO Y CONTROL ESTADÍSTICO DE LA POBLACIÓN

DEFINICIÓN	BENEFICIARIOS		
	TIPO	TOTAL	HOMBRES
		30,000	15,000

El programa otorga información y asesoría técnica en materia de planificación Población familiar, derechos sexuales y reproductivos, educación, comunicación y cultura demográfica, así como datos e insumos para la planeación demográfica, dirigido a la población en general e instituciones de los distintos órdenes de gobierno, a fin de favorecer el ejercicio de los derechos humanos -concretamente los derechos sociales, sexuales y reproductivos-, así como la toma de decisiones de manera responsable e informada en asuntos de índole demográfico.

Indicadores y Recursos Destinados a la Atención de Personas Migrantes

OBJETIVO A MEDIR		DATOS DEL INDICADOR	
NIVEL	RESUMEN NARRATIVO	NOMBRE	FÓRMULA
ACTIVIDAD C0301	Difusión de información demográfica	Porcentaje acciones de difusión de información demográfica realizadas	ADIDR = Acciones de difusión de información demográfica realizadas ADIDP = Acciones de difusión de información demográfica programadas
			12.00
			12.00
			META
			100.00

**PRESUPUESTO DE
EGRESOS**

EJERCICIO FISCAL 2025

**PERSONAS
VÍCTIMAS
DEL DELITO**



**GOBIERNO
DEL ESTADO**

GOBIERNO DEL ESTADO DE CHIHUAHUA

PRESUPUESTO DE EGRESOS 2025

Presupuesto Basado en Resultados

Indicadores y Recursos Destinados a la Atención de Personas Víctimas del Delito

ENTE PÚBLICO		PROGRAMAS Pbr	INDICADORES	IMPORTE
PODER EJECUTIVO		4	30	136,545,921
105 SECRETARÍA DE DESARROLLO HUMANO Y BIEN COMÚN		1	1	797,181
2P027L1 APOYO A LA GESTIÓN DEL SECTOR SOCIAL			1	797,181
115 FISCALÍA GENERAL DEL ESTADO		2	20	109,656,090
2E008C1 INVESTIGACIÓN Y PERSECUCIÓN DEL DELITO			6	62,605,728
2E081C1 PROGRAMA INSTITUCIONAL DE ATENCIÓN A VÍCTIMAS			14	47,050,362
126 SECRETARÍA DE SEGURIDAD PÚBLICA		1	9	26,092,650
2E006C1 REHABILITACIÓN Y REINSERCIÓN SOCIAL			9	26,092,650
ORGANISMOS DESCENTRALIZADOS		1	3	8,392,591
415 DESARROLLO INTEGRAL DE LA FAMILIA DEL ESTADO DE CHIHUAHUA		1	3	8,392,591
2E092C1 ATENCIÓN INTEGRAL PARA LA PROTECCIÓN Y RESTITUCIÓN DE DERECHOS			3	8,392,591
TOTAL GENERAL		5	33	144,938,512

GOBIERNO DEL ESTADO DE CHIHUAHUA
Presupuesto de Egresos para el Ejercicio Fiscal 2025
Presupuesto Basado en Resultados
Indicadores Transversales

105 - SECRETARÍA DE DESARROLLO HUMANO Y BIEN COMÚN

ALINEACIÓN AL PLAN ESTATAL DE DESARROLLO

E102T4 - SALUD, DESARROLLO HUMANO E IDENTIDAD CHIHUAHUA - INCLUSIÓN SOCIAL Y SUJETOS PRIORITARIOS - RESPETO DE LOS DERECHOS HUMANOS

PROGRAMA - 2P027L1 - APOYO A LA GESTIÓN DEL SECTOR SOCIAL

DEFINICIÓN	BENEFICIARIOS		
	TIPO	TOTAL	HOMBRES

Acciones encaminadas a mejorar la gestión institucional de las unidades administrativas de la Secretaría de Desarrollo Humano y Bien Común, propiciando que los recursos públicos sean ejercidos de acuerdo a los objetivos y metas establecidas, así como en estricto apego a las disposiciones legales, aplicables y a la normatividad vigente, bajo los criterios de eficacia, eficiencia, económica, racionalidad, transparencia y honradez.	31	0	0
--	----	---	---

Indicadores y Recursos Destinados a la Atención de Personas Víctimas del Delito

OBJETIVO A MEDIR		DATOS DEL INDICADOR	
NIVEL	RESUMEN NARRATIVO	NOMBRE	FÓRMULA
ACTIVIDAD C0101	Coordinación del presupuesto general de la Secretaría	Porcentaje presupuesto ejercido	del (PE/PA)*100
			PE = Presupuesto Ejercido
			PA = Presupuesto Autorizado
			715,916,189.00
			715,916,189.00
			META
			100.00

GOBIERNO DEL ESTADO DE CHIHUAHUA
Presupuesto de Egresos para el Ejercicio Fiscal 2025
Presupuesto Basado en Resultados
Indicadores Transversales

115 - FISCALÍA GENERAL DEL ESTADO

ALINEACIÓN AL PLAN ESTATAL DE DESARROLLO

E404T4 - SEGURIDAD HUMANA Y PROCURACIÓN DE JUSTICIA - PROCURACIÓN DE JUSTICIA - RESPETO DE LOS DERECHOS HUMANOS

PROGRAMA - 2E008C1 - INVESTIGACIÓN Y PERSECUCIÓN DEL DELITO

DEFINICIÓN	BENEFICIARIOS			
	TIPO	TOTAL	MUJERES	HOMBRES

Comprende el conjunto de acciones para investigar con bases técnico científicas, Víctimas, Ofendidos del delito y lograr la efectiva resolución de los delitos del fuero común cometidos Delito y Personas en el Estado de Chihuahua, en beneficio de las personas víctimas u ofendidas del Delito y Personas Atendidas

209,263

88,161

121,102

Indicadores y Recursos Destinados a la Atención de Personas Víctimas del Delito

OBJETIVO A MEDIR		DATOS DEL INDICADOR			
NIVEL	RESUMEN NARRATIVO	NOMBRE	FÓRMULA	META	
ACTIVIDAD C0101	Canalización de las personas víctimas y ofendidas del delito que acuden a denunciar a las diversas unidades.	Porcentaje de Víctimas Ofendidas de Delitos de Género Atendidas.	de (VODGANVOD y GPA)*100 de Víctimas Ofendidas de Delitos de Género Atendidas.	VODGA = Víctimas y Ofendidos de Delitos de Género Atendidas VODGPA = Víctimas y Ofendidos de Delitos de Género Programadas a Atender.	32,000.00 32,000.00
		Porcentaje de Víctimas, Ofendidos de Otros Delitos y Personas canalizadas.	de (VOODPAVVOO DPAPA)*100 de Víctimas, Ofendidos de Otros Delitos y Personas canalizadas.	VOODPA = Víctimas, Ofendidos de Otros Delitos y Personas Atendidas VOODPAPA = Víctimas, Ofendidos de Otros Delitos y Personas Atendidas Programadas a Atender	149,737.00 149,737.00
					100.00

GOBIERNO DEL ESTADO DE CHIHUAHUA
Presupuesto de Egresos para el Ejercicio Fiscal 2025
Presupuesto Basado en Resultados
Indicadores Transversales

115 - FISCALÍA GENERAL DEL ESTADO

ALINEACIÓN AL PLAN ESTATAL DE DESARROLLO

E404T4 - SEGURIDAD HUMANA Y PROCURACIÓN DE JUSTICIA - PROCURACIÓN DE JUSTICIA - RESPETO DE LOS DERECHOS HUMANOS

PROGRAMA - 2E008C1 - INVESTIGACIÓN Y PERSECUCIÓN DEL DELITO

DEFINICIÓN	BENEFICIARIOS		
	TIPO	TOTAL	MUJERES

Comprende el conjunto de acciones para investigar con bases técnico científicas, Víctimas, Ofendidos del delito y lograr la efectiva resolución de los delitos del fuero común cometidos Delito y Personas en el Estado de Chihuahua, en beneficio de las personas víctimas u ofendidas del Delito y Personas del delito que acuden a denunciar y la debida procuración de justicia.

121,102

88,161

209,263

Indicadores y Recursos Destinados a la Atención de Personas Víctimas del Delito

OBJETIVO A MEDIR		DATOS DEL INDICADOR			
NIVEL	RESUMEN NARRATIVO	NOMBRE	FÓRMULA	META	
ACTIVIDAD C0201	Investigación inicial de los delitos por parte del Ministerio Público.	Promedio de Carpetas Investigación abiertas por delitos de género.	de (CIAODG/VOD de GA)	CIAODG = Carpetas de investigación abiertas por otros delitos de género VODGA = Víctimas, Ofendidos de Otros Delitos y Personas Atendidas	16,500.00 32,000.00
		Porcentaje de Carpetas judicializadas por el delito de Femicidio.	de (CIJF/CIAF)*100	CIJF = Carpetas de Investigación Judicializadas por feminicidio CIAF = Carpetas de Investigación Abiertas por feminicidio	33.00 33.00
ACTIVIDAD C0202	Realización de labores de investigación policial.	Porcentaje de Oficios Investigación Resueltos	de (OIR/OIPR) de *100	OIR = Oficios de Investigación Resueltos OIPR = Oficios de Investigación Programados a Resolver	110,000.00 110,000.00

GOBIERNO DEL ESTADO DE CHIHUAHUA
Presupuesto de Egresos para el Ejercicio Fiscal 2025
Presupuesto Basado en Resultados
Indicadores Transversales

115 - FISCALÍA GENERAL DEL ESTADO

ALINEACIÓN AL PLAN ESTATAL DE DESARROLLO

E404T4 - SEGURIDAD HUMANA Y PROCURACIÓN DE JUSTICIA - PROCURACIÓN DE JUSTICIA - RESPETO DE LOS DERECHOS HUMANOS

PROGRAMA - 2E008C1 - INVESTIGACIÓN Y PERSECUCIÓN DEL DELITO

DEFINICIÓN	BENEFICIARIOS		
	TIPO	TOTAL	MUJERES

Comprende el conjunto de acciones para investigar con bases técnico científicas, Víctimas Ofendidos del delito que acuden a denunciar y la debida procuración de justicia.	209,263	88,161	121,102
--	---------	--------	---------

Indicadores y Recursos Destinados a la Atención de Personas Víctimas del Delito

OBJETIVO A MEDIR		DATOS DEL INDICADOR			
NIVEL	RESUMEN NARRATIVO	NOMBRE	FÓRMULA	META	
C0203	Realización de audiencias por parte del Ministerio Público.	Porcentaje de audiencias realizadas ante el poder judicial por el Ministerio Público durante el proceso penal.	de (ARMP/AMPP R)*100	ARMP = Audiencias Realizadas por parte del Ministerio Público AMPPR = Audiencias por parte del Ministerio Público Programadas a Realizar	100.00 49,614.00

GOBIERNO DEL ESTADO DE CHIHUAHUA
Presupuesto de Egresos para el Ejercicio Fiscal 2025
Presupuesto Basado en Resultados
Indicadores Transversales

115 - FISCALÍA GENERAL DEL ESTADO

ALINEACIÓN AL PLAN ESTATAL DE DESARROLLO

E404T4 - SEGURIDAD HUMANA Y PROCURACIÓN DE JUSTICIA - PROCURACIÓN DE JUSTICIA - RESPETO DE LOS DERECHOS HUMANOS

PROGRAMA - 2E081C1 - PROGRAMA INSTITUCIONAL DE ATENCIÓN A VÍCTIMAS

DEFINICIÓN	BENEFICIARIOS		
	TIPO	TOTAL	MUJERES

Comprende el conjunto de procedimientos, acciones y principios fundamentales. Víctimas directas, para proporcionar atención, asistencia y reparación integral a víctimas directas, indirectas y/o víctimas indirectas y/o potenciales del delito y/o de violaciones de Derechos Humanos, con potenciales del delito y/o de un enfoque de género diferencial y especializado, tendientes a impulsar su violaciones de Derechos Humanos empoderamiento y prevenir la revictimización.

22,484

19,385

3,099

Indicadores y Recursos Destinados a la Atención de Personas Víctimas del Delito

OBJETIVO A MEDIR		DATOS DEL INDICADOR		
NIVEL	RESUMEN NARRATIVO	NOMBRE	FÓRMULA	META
ACTIVIDAD C0101	Incorporación al Registro Estatal de Víctimas.	Promedio de ingresos en el Registro Estatal de Víctimas.	$\frac{RIREV + SIREVR}{R}$	4,000.00
		de ingresos en el Registro Estatal de Víctimas.	RIREV = Registros de ingreso al Registro Estatal de Víctimas SIREVR = Solicitudes de ingreso en el Registro Estatal de Víctimas recibidas	4,000.00
ACTIVIDAD C0102	Canalización de las víctimas indirectas y/o víctimas potenciales del delito y/o de violaciones de Derechos Humanos, a las involucradas en la atención.	Porcentaje de las víctimas indirectas y/o víctimas potenciales del delito y/o de violaciones de Derechos Humanos, a las involucradas en la atención.	$\frac{PVDC + PVDA}{P}$	4,500.00
		de las víctimas indirectas y/o víctimas potenciales del delito y/o de violaciones de Derechos Humanos, a las involucradas en la atención.	PVDC = Personas Víctimas del Delito Canalizadas PVDA = Personas Víctimas del Delito Atendidas	8,100.00
				55.56
				1.00

GOBIERNO DEL ESTADO DE CHIHUAHUA
Presupuesto de Egresos para el Ejercicio Fiscal 2025
Presupuesto Basado en Resultados
Indicadores Transversales

115 - FISCALÍA GENERAL DEL ESTADO

ALINEACIÓN AL PLAN ESTATAL DE DESARROLLO

E404T4 - SEGURIDAD HUMANA Y PROCURACIÓN DE JUSTICIA - PROCURACIÓN DE JUSTICIA - RESPETO DE LOS DERECHOS HUMANOS

PROGRAMA - 2E081C1 - PROGRAMA INSTITUCIONAL DE ATENCIÓN A VÍCTIMAS

DEFINICIÓN	BENEFICIARIOS		
	TIPO	TOTAL	HOMBRES

Comprende el conjunto de procedimientos, acciones y principios fundamentales para proporcionar atención, asistencia y reparación integral a víctimas directas, indirectas y/o potenciales del delito y/o de violaciones de Derechos Humanos, con un enfoque de género diferencial y especializado, tendientes a impulsar su empoderamiento y prevenir la revictimización.

TIPO	TOTAL	MUJERES	HOMBRES
Victimas directas, indirectas y/o víctimas potenciales del delito y/o de violaciones de Derechos Humanos	22,484	19,385	3,099

Indicadores y Recursos Destinados a la Atención de Personas Víctimas del Delito

OBJETIVO A MEDIR		DATOS DEL INDICADOR	
NIVEL	RESUMEN NARRATIVO	NOMBRE	FÓRMULA
ACTIVIDAD C0102	Canalización de las víctimas directas, indirectas y/o potenciales del delito y/o de violaciones de Derechos Humanos, a las dependencias involucradas en la atención.	Porcentaje de mujeres usuarias *100	MVC = Mujeres Víctimas Canalizadas.
		de (MVC/MVA)	MVA = Mujeres Víctimas Atendidas.
		de las dependencias que atienden mujeres víctimas.	
ACTIVIDAD C0201	Otorgamiento de ayuda inmediata.	Porcentaje de Medicas de Ayuda inmediata para las mujeres.	MAIMO = Medidas de Ayuda Inmediata para las Mujeres Otorgadas
		de (MAIMO/MAIM de PO)*100	MAIMPO = Medidas de Ayuda Inmediata para las Mujeres Programada a Otorgar
			1,260.00
			1,260.00
			15.49

GOBIERNO DEL ESTADO DE CHIHUAHUA
Presupuesto de Egresos para el Ejercicio Fiscal 2025
Presupuesto Basado en Resultados
Indicadores Transversales

115 - FISCALÍA GENERAL DEL ESTADO

ALINEACIÓN AL PLAN ESTATAL DE DESARROLLO

E404T4 - SEGURIDAD HUMANA Y PROCURACIÓN DE JUSTICIA - PROCURACIÓN DE JUSTICIA - RESPETO DE LOS DERECHOS HUMANOS

PROGRAMA - 2E081C1 - PROGRAMA INSTITUCIONAL DE ATENCIÓN A VÍCTIMAS

DEFINICIÓN	BENEFICIARIOS			
	TIPO	TOTAL	MUJERES	HOMBRES

Comprende el conjunto de procedimientos, acciones y principios fundamentales. Víctimas directas, para proporcionar atención, asistencia y reparación integral a víctimas directas, indirectas y/o víctimas indirectas y/o potenciales del delito y/o de violaciones de Derechos Humanos, con potenciales del delito y/o de un enfoque de género diferencial y especializado, tendientes a impulsar su violaciones de Derechos Humanos empoderamiento y prevenir la revictimización.

22,484

19,385

3,099

Indicadores y Recursos Destinados a la Atención de Personas Víctimas del Delito

OBJETIVO A MEDIR		DATOS DEL INDICADOR			
NIVEL	RESUMEN NARRATIVO	NOMBRE	FÓRMULA	META	
ACTIVIDAD C0201	Otorgamiento de ayuda inmediata.	Porcentaje Medidas de Ayuda Emergente.	de (MAEO/MAEP de O)*100	MAEO = Medidas de Ayuda Emergente otorgadas MAEPO = Medidas de Ayuda Emergente Programadas a Otorgar	100.00 5,000.00 5,000.00
ACTIVIDAD C0202	Operación de los servicios con enfoque psicológico diferenciado.	Porcentaje Servicios Psicológica otorgados.	de (SPO/SPPO) de *100	SPO = Servicios Psicológicos Otorgados SPPO = Servicios Psicológicos programados a otorgar	100.00 27,200.00 27,200.00

GOBIERNO DEL ESTADO DE CHIHUAHUA
Presupuesto de Egresos para el Ejercicio Fiscal 2025
Presupuesto Basado en Resultados
Indicadores Transversales

115 - FISCALÍA GENERAL DEL ESTADO

ALINEACIÓN AL PLAN ESTATAL DE DESARROLLO

E404T4 - SEGURIDAD HUMANA Y PROCURACIÓN DE JUSTICIA - PROCURACIÓN DE JUSTICIA - RESPETO DE LOS DERECHOS HUMANOS

PROGRAMA - 2E081C1 - PROGRAMA INSTITUCIONAL DE ATENCIÓN A VÍCTIMAS

DEFINICIÓN	BENEFICIARIOS		
	TIPO	TOTAL	HOMBRES

Comprende el conjunto de procedimientos, acciones y principios fundamentales. Víctimas directas, indirectas y/o potenciales del delito y/o de violaciones de Derechos Humanos, con un enfoque de género diferencial y especializado, tendientes a impulsar su empoderamiento y prevenir la revictimización.

TIPO	TOTAL	MUJERES	HOMBRES
Víctimas directas, indirectas y/o víctimas potenciales del delito y/o de violaciones de Derechos Humanos	22,484	19,385	3,099

Indicadores y Recursos Destinados a la Atención de Personas Víctimas del Delito

NIVEL	OBJETIVO A MEDIR	RESUMEN NARRATIVO	NOMBRE	DATOS DEL INDICADOR			
				FÓRMULA	META		
ACTIVIDAD C0202	Operación de los servicios con enfoque diferenciado.	Operación de los servicios con enfoque diferenciado.	Porcentaje de servicios de trabajo social otorgados	de (STSO/STSPO de)*100	STSO = Servicios de trabajo social otorgados STSPO = Servicios de trabajo social programados a otorgar	21,000.00 21,000.00	100.00
ACTIVIDAD C0203	Asistencia a las víctimas procuración de justicia.	Asistencia a las víctimas procuración de justicia.	Porcentaje de casos legales representados.	de (CR/CPR)*100	CR = Casos representados CPR = Casos programados a representar	5,600.00 5,600.00	100.00
			Porcentaje de Servicios jurídicos otorgados.	de (SJO/SJPO) Servicios jurídicos *100	SJO = Servicios jurídicos otorgados SJPO = Servicios jurídicos programados a otorgar	60,050.00 60,050.00	100.00

GOBIERNO DEL ESTADO DE CHIHUAHUA
Presupuesto de Egresos para el Ejercicio Fiscal 2025
Presupuesto Basado en Resultados
Indicadores Transversales

115 - FISCALÍA GENERAL DEL ESTADO

ALINEACIÓN AL PLAN ESTATAL DE DESARROLLO

E404T4 - SEGURIDAD HUMANA Y PROCURACIÓN DE JUSTICIA - PROCURACIÓN DE JUSTICIA - RESPETO DE LOS DERECHOS HUMANOS

PROGRAMA - 2E081C1 - PROGRAMA INSTITUCIONAL DE ATENCIÓN A VÍCTIMAS

DEFINICIÓN	BENEFICIARIOS		
	TIPO	TOTAL	HOMBRES

Comprende el conjunto de procedimientos, acciones y principios fundamentales. Víctimas directas, para proporcionar atención, asistencia y reparación integral a víctimas directas, indirectas y/o víctimas indirectas y/o potenciales del delito y/o de violaciones de Derechos Humanos, con potenciales del delito y/o de un enfoque de género diferencial y especializado, tendientes a impulsar su violaciones de Derechos Humanos empoderamiento y prevenir la revictimización.

22,484

19,385

3,099

Indicadores y Recursos Destinados a la Atención de Personas Víctimas del Delito

OBJETIVO A MEDIR		DATOS DEL INDICADOR	
NIVEL	RESUMEN NARRATIVO	NOMBRE	FÓRMULA
ACTIVIDAD C0203	Asistencia a las víctimas en materia de procuración de justicia.	Porcentaje de orientaciones otorgadas.	de (OO/OPO)*100
		Orientaciones Otorgadas	OO = Orientaciones Otorgadas
		Orientaciones Programadas a Otorgar	OPO = Orientaciones Programadas a Otorgar
	Porcentaje de Acompañamientos Jurídicos para Mujeres Otorgados	AJMO = Acompañamientos Jurídicos para Mujeres Otorgado	889.00
	Porcentaje de Acompañamientos Jurídicos para Mujeres Otorgados	AJMPO = Acompañamientos Jurídicos para Mujeres Otorgados	889.00
			100.00
			100.00

GOBIERNO DEL ESTADO DE CHIHUAHUA
Presupuesto de Egresos para el Ejercicio Fiscal 2025
Presupuesto Basado en Resultados
Indicadores Transversales

115 - FISCALÍA GENERAL DEL ESTADO

ALINEACIÓN AL PLAN ESTATAL DE DESARROLLO

E404T4 - SEGURIDAD HUMANA Y PROCURACIÓN DE JUSTICIA - PROCURACIÓN DE JUSTICIA - RESPETO DE LOS DERECHOS HUMANOS

PROGRAMA - 2E081C1 - PROGRAMA INSTITUCIONAL DE ATENCIÓN A VÍCTIMAS

DEFINICIÓN	BENEFICIARIOS		
	TIPO	TOTAL	HOMBRES

Comprende el conjunto de procedimientos, acciones y principios fundamentales para proporcionar atención, asistencia y reparación integral a víctimas directas, indirectas y/o potenciales del delito y/o de un enfoque de género diferencial y especializado, tendientes a impulsar su empoderamiento y prevenir la revictimización.

TIPO	TOTAL	MUJERES	HOMBRES
Victimas directas, indirectas y/o víctimas potenciales del delito y/o de violaciones de Derechos Humanos, con violaciones de Derechos Humanos	22,484	19,385	3,099

Indicadores y Recursos Destinados a la Atención de Personas Víctimas del Delito

OBJETIVO A MEDIR		DATOS DEL INDICADOR	
NIVEL	RESUMEN NARRATIVO	NOMBRE	FÓRMULA
ACTIVIDAD C0301	Presentación de solicitudes de acceso a los recursos del Fondo de Asistencia y Reparación Integral de Víctimas del Estado de Chihuahua.	Porcentaje de ayuda, solicitudes presentadas para acceder al fondo.	SPRD = Solicitudes para Reparación del Daño Presentadas. SRDP = Solicitudes para Reparación del Daño Programadas.
			12.00
			12.00
			META
			100.00

GOBIERNO DEL ESTADO DE CHIHUAHUA
Presupuesto de Egresos para el Ejercicio Fiscal 2025
Presupuesto Basado en Resultados
Indicadores Transversales

126 - SECRETARÍA DE SEGURIDAD PÚBLICA

ALINEACIÓN AL PLAN ESTATAL DE DESARROLLO

E404T4 - SEGURIDAD HUMANA Y PROCURACIÓN DE JUSTICIA - PROCURACIÓN DE JUSTICIA - RESPETO DE LOS DERECHOS HUMANOS

PROGRAMA - 2E006C1 - REHABILITACIÓN Y REINSERCIÓN SOCIAL

DEFINICIÓN	BENEFICIARIOS			
	TIPO	TOTAL	MUJERES	HOMBRES

Comprende las acciones para organizar el sistema penitenciario estatal sobre la base del respeto a los derechos humanos, del trabajo, capacitación para el mismo, educación, salud y deporte como medios necesarios para lograr la reinserción a la vida social y productiva de las personas privadas de la libertad procesadas y sentenciadas.

8,446

8,925

479

8,446

Indicadores y Recursos Destinados a la Atención de Personas Víctimas del Delito

OBJETIVO A MEDIR		DATOS DEL INDICADOR		
NIVEL	RESUMEN NARRATIVO	NOMBRE	FÓRMULA	META
C0101	Otorgamiento de insumos necesarios para una estancia digna de personas privadas de la libertad	Porcentaje de las personas privadas de la libertad con dieta general	PPLDG = Personas privadas de la libertad con dieta general PPL = Personas privadas de la libertad	91.29
		Porcentaje de las personas privadas de la libertad a las que se les proporciona vestimenta	PPLPV = Personas privadas de la libertad a las que se les proporciona vestimenta PPL = Personas privadas de la libertad	29.13

GOBIERNO DEL ESTADO DE CHIHUAHUA
Presupuesto de Egresos para el Ejercicio Fiscal 2025
Presupuesto Basado en Resultados
Indicadores Transversales

126 - SECRETARÍA DE SEGURIDAD PÚBLICA

ALINEACIÓN AL PLAN ESTATAL DE DESARROLLO

E404T4 - SEGURIDAD HUMANA Y PROCURACIÓN DE JUSTICIA - PROCURACIÓN DE JUSTICIA - RESPETO DE LOS DERECHOS HUMANOS

PROGRAMA - 2E006C1 - REHABILITACIÓN Y REINSERCIÓN SOCIAL

DEFINICIÓN	BENEFICIARIOS		
	TIPO	TOTAL	HOMBRES

Comprende las acciones para organizar el sistema penitenciario estatal sobre la base del respeto a los derechos humanos, del trabajo, capacitación para el mismo, educación, salud y deporte como medios necesarios para lograr la reinserción a la vida social y productiva de las personas privadas de la libertad procesadas y sentenciadas.	8,925	479	8,446
---	-------	-----	-------

Personas privadas de la libertad procesadas y sentenciadas de Chihuahua

Indicadores y Recursos Destinados a la Atención de Personas Víctimas del Delito

OBJETIVO A MEDIR		DATOS DEL INDICADOR	
NIVEL	RESUMEN NARRATIVO	NOMBRE	FÓRMULA
ACTIVIDAD C0101	Otorgamiento de insumos necesarios para una estancia digna de personas privadas de la libertad	Porcentaje de las atenciones médicas proporcionadas	AMP = Atenciones médicas proporcionadas AMPP = Atenciones médicas programadas a proporcionar
		de (AMP/AMPP) *100	63,000.00 63,000.00
		Porcentaje de personas privadas de la libertad con dieta específica	PPLDE = Personas privadas de la libertad con dieta específica PPL = Personas privadas de la libertad
		de (PPLDE/PPL) *100	777.00 8,925.00
			100.00 8.71

GOBIERNO DEL ESTADO DE CHIHUAHUA
Presupuesto de Egresos para el Ejercicio Fiscal 2025
Presupuesto Basado en Resultados
Indicadores Transversales

126 - SECRETARÍA DE SEGURIDAD PÚBLICA

ALINEACIÓN AL PLAN ESTATAL DE DESARROLLO

E404T4 - SEGURIDAD HUMANA Y PROCURACIÓN DE JUSTICIA - PROCURACIÓN DE JUSTICIA - RESPETO DE LOS DERECHOS HUMANOS

PROGRAMA - 2E006C1 - REHABILITACIÓN Y REINSERCIÓN SOCIAL

DEFINICIÓN	BENEFICIARIOS		
	TIPO	TOTAL	HOMBRES
Comprende las acciones para organizar el sistema penitenciario estatal sobre la base del respeto a los derechos humanos, del trabajo, capacitación para el mismo, educación, salud y deporte como medios necesarios para lograr la reinserción a la vida social y productiva de las personas privadas de la libertad procesadas y sentenciadas.	Personas privadas de la libertad procesadas y sentenciadas del estado de Chihuahua	8,925	479
		8,446	8,446

Indicadores y Recursos Destinados a la Atención de Personas Víctimas del Delito

OBJETIVO A MEDIR		DATOS DEL INDICADOR	
NIVEL	RESUMEN NARRATIVO	NOMBRE	FÓRMULA
ACTIVIDAD C0102	Provisión de actividades de desarrollo y esparcimiento para las Privadas	Porcentaje de personas privadas de la libertad con empleo	$\frac{PPL}{PPL + PPLE} * 100$
		Porcentaje de eventos deportivos, culturales y de esparcimiento realizados	$\frac{EDCER}{EDCER + EDCEPR} * 100$
		Porcentaje de eventos deportivos, culturales y de esparcimiento programados a realizar	$\frac{EDCER}{EDCER + EDCEPR} * 100$
			$\frac{PPL}{PPL + PPLE}$
			$\frac{EDCER}{EDCER + EDCEPR}$
			$\frac{EDCER}{EDCER + EDCEPR}$
			$\frac{PPL}{PPL + PPLE}$
			$\frac{EDCER}{EDCER + EDCEPR}$
			$\frac{EDCER}{EDCER + EDCEPR}$
			$\frac{PPL}{PPL + PPLE}$
			$\frac{EDCER}{EDCER + EDCEPR}$
			$\frac{EDCER}{EDCER + EDCEPR}$
			$\frac{PPL}{PPL + PPLE}$
			$\frac{EDCER}{EDCER + EDCEPR}$
			$\frac{EDCER}{EDCER + EDCEPR}$
			$\frac{PPL}{PPL + PPLE}$
			$\frac{EDCER}{EDCER + EDCEPR}$
			$\frac{EDCER}{EDCER + EDCEPR}$
			$\frac{PPL}{PPL + PPLE}$
			$\frac{EDCER}{EDCER + EDCEPR}$
			$\frac{EDCER}{EDCER + EDCEPR}$
			$\frac{PPL}{PPL + PPLE}$
			$\frac{EDCER}{EDCER + EDCEPR}$
			$\frac{EDCER}{EDCER + EDCEPR}$
			$\frac{PPL}{PPL + PPLE}$
			$\frac{EDCER}{EDCER + EDCEPR}$
			$\frac{EDCER}{EDCER + EDCEPR}$
			$\frac{PPL}{PPL + PPLE}$
			$\frac{EDCER}{EDCER + EDCEPR}$
			$\frac{EDCER}{EDCER + EDCEPR}$
			$\frac{PPL}{PPL + PPLE}$
			$\frac{EDCER}{EDCER + EDCEPR}$
			$\frac{EDCER}{EDCER + EDCEPR}$
			$\frac{PPL}{PPL + PPLE}$
			$\frac{EDCER}{EDCER + EDCEPR}$
			$\frac{EDCER}{EDCER + EDCEPR}$
			$\frac{PPL}{PPL + PPLE}$
			$\frac{EDCER}{EDCER + EDCEPR}$
			$\frac{EDCER}{EDCER + EDCEPR}$
			$\frac{PPL}{PPL + PPLE}$
			$\frac{EDCER}{EDCER + EDCEPR}$
			$\frac{EDCER}{EDCER + EDCEPR}$
			$\frac{PPL}{PPL + PPLE}$
			$\frac{EDCER}{EDCER + EDCEPR}$
			$\frac{EDCER}{EDCER + EDCEPR}$
			$\frac{PPL}{PPL + PPLE}$
			$\frac{EDCER}{EDCER + EDCEPR}$
			$\frac{EDCER}{EDCER + EDCEPR}$
			$\frac{PPL}{PPL + PPLE}$
			$\frac{EDCER}{EDCER + EDCEPR}$
			$\frac{EDCER}{EDCER + EDCEPR}$
			$\frac{PPL}{PPL + PPLE}$
			$\frac{EDCER}{EDCER + EDCEPR}$
			$\frac{EDCER}{EDCER + EDCEPR}$
			$\frac{PPL}{PPL + PPLE}$
			$\frac{EDCER}{EDCER + EDCEPR}$
			$\frac{EDCER}{EDCER + EDCEPR}$
			$\frac{PPL}{PPL + PPLE}$
			$\frac{EDCER}{EDCER + EDCEPR}$
			$\frac{EDCER}{EDCER + EDCEPR}$
			$\frac{PPL}{PPL + PPLE}$
			$\frac{EDCER}{EDCER + EDCEPR}$
			$\frac{EDCER}{EDCER + EDCEPR}$
			$\frac{PPL}{PPL + PPLE}$
			$\frac{EDCER}{EDCER + EDCEPR}$
			$\frac{EDCER}{EDCER + EDCEPR}$
			$\frac{PPL}{PPL + PPLE}$
			$\frac{EDCER}{EDCER + EDCEPR}$
			$\frac{EDCER}{EDCER + EDCEPR}$
			$\frac{PPL}{PPL + PPLE}$
			$\frac{EDCER}{EDCER + EDCEPR}$
			$\frac{EDCER}{EDCER + EDCEPR}$
			$\frac{PPL}{PPL + PPLE}$
			$\frac{EDCER}{EDCER + EDCEPR}$
			$\frac{EDCER}{EDCER + EDCEPR}$
			$\frac{PPL}{PPL + PPLE}$
			$\frac{EDCER}{EDCER + EDCEPR}$
			$\frac{EDCER}{EDCER + EDCEPR}$
			$\frac{PPL}{PPL + PPLE}$
			$\frac{EDCER}{EDCER + EDCEPR}$
			$\frac{EDCER}{EDCER + EDCEPR}$
			$\frac{PPL}{PPL + PPLE}$
			$\frac{EDCER}{EDCER + EDCEPR}$
			$\frac{EDCER}{EDCER + EDCEPR}$
			$\frac{PPL}{PPL + PPLE}$
			$\frac{EDCER}{EDCER + EDCEPR}$
			$\frac{EDCER}{EDCER + EDCEPR}$
			$\frac{PPL}{PPL + PPLE}$
			$\frac{EDCER}{EDCER + EDCEPR}$
			$\frac{EDCER}{EDCER + EDCEPR}$
			$\frac{PPL}{PPL + PPLE}$
			$\frac{EDCER}{EDCER + EDCEPR}$
			$\frac{EDCER}{EDCER + EDCEPR}$
			$\frac{PPL}{PPL + PPLE}$
			$\frac{EDCER}{EDCER + EDCEPR}$
			$\frac{EDCER}{EDCER + EDCEPR}$
			$\frac{PPL}{PPL + PPLE}$
			$\frac{EDCER}{EDCER + EDCEPR}$
			$\frac{EDCER}{EDCER + EDCEPR}$
			$\frac{PPL}{PPL + PPLE}$
			$\frac{EDCER}{EDCER + EDCEPR}$
			$\frac{EDCER}{EDCER + EDCEPR}$
			$\frac{PPL}{PPL + PPLE}$
			$\frac{EDCER}{EDCER + EDCEPR}$
			$\frac{EDCER}{EDCER + EDCEPR}$
			$\frac{PPL}{PPL + PPLE}$
			$\frac{EDCER}{EDCER + EDCEPR}$
			$\frac{EDCER}{EDCER + EDCEPR}$
			$\frac{PPL}{PPL + PPLE}$
			$\frac{EDCER}{EDCER + EDCEPR}$
			$\frac{EDCER}{EDCER + EDCEPR}$
			$\frac{PPL}{PPL + PPLE}$
			$\frac{EDCER}{EDCER + EDCEPR}$
			$\frac{EDCER}{EDCER + EDCEPR}$
			$\frac{PPL}{PPL + PPLE}$
			$\frac{EDCER}{EDCER + EDCEPR}$
			$\frac{EDCER}{EDCER + EDCEPR}$
			$\frac{PPL}{PPL + PPLE}$
			$\frac{EDCER}{EDCER + EDCEPR}$
			$\frac{EDCER}{EDCER + EDCEPR}$
			$\frac{PPL}{PPL + PPLE}$
			$\frac{EDCER}{EDCER + EDCEPR}$
			$\frac{EDCER}{EDCER + EDCEPR}$
			$\frac{PPL}{PPL + PPLE}$
			$\frac{EDCER}{EDCER + EDCEPR}$
			$\frac{EDCER}{EDCER + EDCEPR}$
			$\frac{PPL}{PPL + PPLE}$
			$\frac{EDCER}{EDCER + EDCEPR}$
			$\frac{EDCER}{EDCER + EDCEPR}$
			$\frac{PPL}{PPL + PPLE}$
			$\frac{EDCER}{EDCER + EDCEPR}$
			$\frac{EDCER}{EDCER + EDCEPR}$
			$\frac{PPL}{PPL + PPLE}$
			$\frac{EDCER}{EDCER + EDCEPR}$
			$\frac{EDCER}{EDCER + EDCEPR}$
			$\frac{PPL}{PPL + PPLE}$
			$\frac{EDCER}{EDCER + EDCEPR}$
			$\frac{EDCER}{EDCER + EDCEPR}$
			$\frac{PPL}{PPL + PPLE}$
			$\frac{EDCER}{EDCER + EDCEPR}$
			$\frac{EDCER}{EDCER + EDCEPR}$
			$\frac{PPL}{PPL + PPLE}$
			$\frac{EDCER}{EDCER + EDCEPR}$
			$\frac{EDCER}{EDCER + EDCEPR}$
			$\frac{PPL}{PPL + PPLE}$
			$\frac{EDCER}{EDCER + EDCEPR}$
			$\frac{EDCER}{EDCER + EDCEPR}$
			$\frac{PPL}{PPL + PPLE}$
			$\frac{EDCER}{EDCER + EDCEPR}$
			$\frac{EDCER}{EDCER + EDCEPR}$
			$\frac{PPL}{PPL + PPLE}$
			$\frac{EDCER}{EDCER + EDCEPR}$
			$\frac{EDCER}{EDCER + EDCEPR}$
			$\frac{PPL}{PPL + PPLE}$
			$\frac{EDCER}{EDCER + EDCEPR}$
			$\frac{EDCER}{EDCER + EDCEPR}$
			$\frac{PPL}{PPL + PPLE}$
			$\frac{EDCER}{EDCER + EDCEPR}$
			$\frac{EDCER}{EDCER + EDCEPR}$
			$\frac{PPL}{PPL + PPLE}$
			$\frac{EDCER}{EDCER + EDCEPR}$
			$\frac{EDCER}{EDCER + EDCEPR}$
			$\frac{PPL}{PPL + PPLE}$
			$\frac{EDCER}{EDCER + EDCEPR}$
			$\frac{EDCER}{EDCER + EDCEPR}$
			$\frac{PPL}{PPL + PPLE}$
			$\frac{EDCER}{EDCER + EDCEPR}$
			$\frac{EDCER}{EDCER + EDCEPR}$
			$\frac{PPL}{PPL + PPLE}$
			$\frac{EDCER}{EDCER + EDCEPR}$
			$\frac{EDCER}{EDCER + EDCEPR}$
			$\frac{PPL}{PPL + PPLE}$
			$\frac{EDCER}{EDCER + EDCEPR}$
			$\frac{EDCER}{EDCER + EDCEPR}$
			$\frac{PPL}{PPL + PPLE}$
			$\frac{EDCER}{EDCER + EDCEPR}$
			$\frac{EDCER}{EDCER + EDCEPR}$
			$\frac{PPL}{PPL + PPLE}$
			$\frac{EDCER}{EDCER + EDCEPR}$
			$\frac{EDCER}{EDCER + EDCEPR}$
			$\frac{PPL}{PPL + PPLE}$
			$\frac{EDCER}{EDCER + EDCEPR}$
			$\frac{EDCER}{EDCER + EDCEPR}$
			$\frac{PPL}{PPL + PPLE}$
			$\frac{EDCER}{EDCER + EDCEPR}$
			$\frac{EDCER}{EDCER + EDCEPR}$
			$\frac{PPL}{PPL + PPLE}$
			$\frac{EDCER}{EDCER + EDCEPR}$
			$\frac{EDCER}{EDCER + EDCEPR}$
			$\frac{PPL}{PPL + PPLE}$
			$\frac{EDCER}{EDCER + EDCEPR}$
			$\frac{EDCER}{EDCER + EDCEPR}$
			$\frac{PPL}{PPL + PPLE}$
			$\frac{EDCER}{EDCER + EDCEPR}$
			$\frac{EDCER}{EDCER + EDCEPR}$
			$\frac{PPL}{PPL + PPLE}$
			$\frac{EDCER}{EDCER + EDCEPR}$
			$\frac{EDCER}{EDCER + EDCEPR}$
			$\frac{PPL}{PPL + PPLE}$
			$\frac{EDCER}{EDCER + EDCEPR}$
			$\frac{EDCER}{EDCER + EDCEPR}$
			$\frac{PPL}{PPL + PPLE}$
			$\frac{EDCER}{EDCER + EDCEPR}$
			$\frac{EDCER}{EDCER + EDCEPR}$
			$\frac{PPL}{PPL + PPLE}$
			$\frac{EDCER}{EDCER + EDCEPR}$
			$\frac{EDCER}{EDCER + EDCEPR}$
			$\frac{PPL}{PPL + PPLE}$
			$\frac{EDCER}{EDCER + EDCEPR}$
			$\frac{EDCER}{EDCER + EDCEPR}$
			$\frac{PPL}{PPL + PPLE}$
			$\frac{EDCER}{EDCER + EDCEPR}$
			$\frac{EDCER}{EDCER + EDCEPR}$
			$\frac{PPL}{PPL + PPLE}$
			$\frac{EDCER}{EDCER + EDCEPR}$
			$\frac{EDCER}{EDCER + EDCEPR}$
			$\frac{PPL}{PPL + PPLE}$
			$\frac{EDCER}{EDCER + EDCEPR}$
			$\frac{EDCER}{EDCER + EDCEPR}$
			$\frac{PPL}{PPL + PPLE}$
			$\frac{EDCER}{EDCER + EDCEPR}$
			$\frac{EDCER}{EDCER + EDCEPR}$
			$\frac{PPL}{PPL + PPLE}$
			$\frac{EDCER}{EDCER + EDCEPR}$
			$\frac{EDCER}{EDCER + EDCEPR}$
			$\frac{PPL}{PPL + PPLE}$
			$\frac{EDCER}{EDCER + EDCEPR}$
			$\frac{EDCER}{EDCER + EDCEPR}$
			$\frac{PPL}{PPL + PPLE}$
			$\frac{EDCER}{EDCER + EDCEPR}$
			$\frac{EDCER}{EDCER + EDCEPR}$
			$\frac{PPL}{PPL + PPLE}$
			$\frac{EDCER}{EDCER + EDCEPR}$
			$\frac{EDCER}{EDCER + EDCEPR}$
			$\frac{PPL}{PPL + PPLE}$
			$\frac{EDCER}{EDCER + EDCEPR}$
			$\frac{EDCER}{EDCER + EDCEPR}$
			$\frac{PPL}{PPL + PPLE}$
			$\frac{EDCER}{EDCER + EDCEPR}$
			$\frac{EDCER}{EDCER + EDCEPR}$
			$\frac{PPL}{PPL + PPLE}$
			$\frac{EDCER}{EDCER + EDCEPR}$
			$\frac{EDCER}{EDCER + EDCEPR}$
			$\frac{PPL}{PPL + PPLE}$
			$\frac{EDCER}{EDCER + EDCEPR}$
			$\frac{EDCER}{EDCER + EDCEPR}$
			$\frac{PPL}{PPL + PPLE}$
			$\frac{EDCER}{EDCER + EDCEPR}$
			$\frac{EDCER}{EDCER + EDCEPR}$
			$\frac{PPL}{PPL + PPLE}$
			$\frac{EDCER}{EDCER + EDCEPR}$
			$\frac{EDCER}{EDCER + EDCEPR}$
			$\frac{PPL}{PPL + PPLE}$
			$\frac{EDCER}{EDCER + EDCEPR}$
			$\frac{EDCER}{EDCER + EDCEPR}$
			$\frac{PPL}{PPL + PPLE}$
			$\frac{EDCER}{EDC$

GOBIERNO DEL ESTADO DE CHIHUAHUA
Presupuesto de Egresos para el Ejercicio Fiscal 2025
Presupuesto Basado en Resultados
Indicadores Transversales

126 - SECRETARÍA DE SEGURIDAD PÚBLICA

ALINEACIÓN AL PLAN ESTATAL DE DESARROLLO

E404T4 - SEGURIDAD HUMANA Y PROCURACIÓN DE JUSTICIA - PROCURACIÓN DE JUSTICIA - RESPETO DE LOS DERECHOS HUMANOS

PROGRAMA - 2E006C1 - REHABILITACIÓN Y REINSERCIÓN SOCIAL

DEFINICIÓN	BENEFICIARIOS		
	TIPO	TOTAL	HOMBRES

Comprende las acciones para organizar el sistema penitenciario estatal sobre la base del respeto a los derechos humanos, del trabajo, capacitación para el mismo, educación, salud y deporte como medios necesarios para lograr la reinserción a la vida social y productiva de las personas privadas de la libertad procesadas y sentenciadas.

8,446

8,925

479

8,446

Indicadores y Recursos Destinados a la Atención de Personas Víctimas del Delito

OBJETIVO A MEDIR		DATOS DEL INDICADOR	
NIVEL	RESUMEN NARRATIVO	NOMBRE	META
ACTIVIDAD C0102	Privadas	Privadas	20.73
	Provisión de actividades de desarrollo y esparcimiento para las Privadas	Porcentaje de personas privadas de libertad que participan en actividades académicas	1,850.00
		de (PPLPAA/PPL) libertad que participan en actividades académicas	
		*100	
		PPL = Personas privadas de la libertad	8,925.00
		PPLPAA = Personas privadas de la libertad que participan en actividades académicas	
ACTIVIDAD C0201	Privadas de la Libertad	Privadas de la libertad por oficial de seguridad y custodia	6.62
	Protección adecuada de las Privadas de la Libertad	Promedio de personas privadas de libertad por oficial de seguridad y custodia	1,349.00
		de (PPL/OSC)	8,925.00
		PPL = Personas privadas de la libertad	
		OSC = Oficiales de seguridad y custodia	1,349.00

GOBIERNO DEL ESTADO DE CHIHUAHUA
Presupuesto de Egresos para el Ejercicio Fiscal 2025
Presupuesto Basado en Resultados
Indicadores Transversales

126 - SECRETARÍA DE SEGURIDAD PÚBLICA

ALINEACIÓN AL PLAN ESTATAL DE DESARROLLO

E404T4 - SEGURIDAD HUMANA Y PROCURACIÓN DE JUSTICIA - PROCURACIÓN DE JUSTICIA - RESPETO DE LOS DERECHOS HUMANOS

PROGRAMA - 2E006C1 - REHABILITACIÓN Y REINSERCIÓN SOCIAL

DEFINICIÓN	BENEFICIARIOS		
	TIPO	TOTAL	HOMBRES

Comprende las acciones para organizar el sistema penitenciario estatal sobre la base del respeto a los derechos humanos, del trabajo, capacitación para el mismo, educación, salud y deporte como medios necesarios para lograr la reinserción a la vida social y productiva de las personas privadas de la libertad procesadas y sentenciadas.	Personas privadas de la libertad procesadas y sentenciadas de Chihuahua	8,925	479	8,446
---	---	-------	-----	-------

Indicadores y Recursos Destinados a la Atención de Personas Víctimas del Delito

OBJETIVO A MEDIR		DATOS DEL INDICADOR	
NIVEL	RESUMEN NARRATIVO	NOMBRE	META
ACTIVIDAD C0201	Protección adecuada de las Privadas de la Libertad	Porcentaje de personas privadas de libertad	100.00
		de las personas privadas de libertad	
		de las R)	
		TPPLR = Traslados de las personas privadas de la libertad realizados	10,000.00
		TPPLPR = Traslados de las personas privadas de la libertad programados a realizar	10,000.00

GOBIERNO DEL ESTADO DE CHIHUAHUA
Presupuesto de Egresos para el Ejercicio Fiscal 2025
Presupuesto Basado en Resultados
Indicadores Transversales

415 - DESARROLLO INTEGRAL DE LA FAMILIA DEL ESTADO DE CHIHUAHUA

ALINEACIÓN AL PLAN ESTATAL DE DESARROLLO

E102T4 - SALUD, DESARROLLO HUMANO E IDENTIDAD CHIHUAHUA - INCLUSIÓN SOCIAL Y SUJETOS PRIORITARIOS - RESPETO DE LOS DERECHOS HUMANOS

PROGRAMA - 2E092C1 - ATENCIÓN INTEGRAL PARA LA PROTECCIÓN Y RESTITUCIÓN DE DERECHOS

DEFINICIÓN	BENEFICIARIOS			
	TIPO	TOTAL	MUJERES	HOMBRES

Proteger y procurar la restitución integral de los derechos que hayan sido vulnerados de las niñas, niños y adolescentes, así como personas en situación de vulnerabilidad. Mediante la determinación, coordinación y seguimiento de medidas de protección especial, así como actividades encaminadas a fomentar una cultura de atención y protección honesta, responsable y total, en beneficio de los derechos humanos de los usuarios.	Niñas, niños, adolescentes y adultos en situación vulnerable	21,294	12,143	9,151
---	--	--------	--------	-------

Indicadores y Recursos Destinados a la Atención de Personas Víctimas del Delito

OBJETIVO A MEDIR		DATOS DEL INDICADOR		
NIVEL	RESUMEN NARRATIVO	NOMBRE	FÓRMULA	META
ACTIVIDAD C0102	Atención integral para la protección y restitución de los derechos de niñas, niños y adolescentes, personas mayores y en situación de discapacidad	Porcentaje de acciones de atención integral de realizadas	$\frac{\text{AmpR/AmpP}}{100}$	100.00
			AmpR = Acciones de medidas de protección realizadas AmpP = Acciones de medidas de protección programadas	142,808.00
ACTIVIDAD C0203	Acciones para la restitución del derecho a vivir en familia de niños y adolescentes tutelados	Porcentaje de acciones para la restitución realizadas	$(\text{Arr/Arp}) * 100$	100.00
			Arr = Acciones de restitución realizadas Arp = Acciones de restitución programadas	2,946.00
				2,946.00

GOBIERNO DEL ESTADO DE CHIHUAHUA
Presupuesto de Egresos para el Ejercicio Fiscal 2025
Presupuesto Basado en Resultados
Indicadores Transversales

415 - DESARROLLO INTEGRAL DE LA FAMILIA DEL ESTADO DE CHIHUAHUA

ALINEACIÓN AL PLAN ESTATAL DE DESARROLLO

E102T4 - SALUD, DESARROLLO HUMANO E IDENTIDAD CHIHUAHUA - INCLUSIÓN SOCIAL Y SUJETOS PRIORITARIOS - RESPETO DE LOS DERECHOS HUMANOS

PROGRAMA - 2E092C1 - ATENCIÓN INTEGRAL PARA LA PROTECCIÓN Y RESTITUCIÓN DE DERECHOS

DEFINICIÓN	BENEFICIARIOS		
	TIPO	TOTAL	MUJERES

Proteger y procurar la restitución integral de los derechos que hayan sido vulnerados de las niñas, niños y adolescentes, así como personas en situación de vulnerabilidad. Mediante la determinación, coordinación y seguimiento de medidas de protección especial, así como actividades encaminadas a fomentar una cultura de atención y protección honesta, responsable y total, en beneficio de los derechos humanos de los usuarios.	Niñas, niños, adolescentes y adultos en situación vulnerable	21,294	12,143	9,151
---	--	--------	--------	-------

Indicadores y Recursos Destinados a la Atención de Personas Víctimas del Delito

OBJETIVO A MEDIR		DATOS DEL INDICADOR			
NIVEL	RESUMEN NARRATIVO	NOMBRE	FÓRMULA	META	
ACTIVIDAD C0401	Atención psicológica en el Centro de Justicia para las Mujeres (CEJUM)	Porcentaje de atenciones psicológicas en el Centro de Justicia para las Mujeres	de (ApR/ApP)*100 realizadas ApP = Atenciones psicológicas programadas	1,320.00 1,320.00	100.00

PRESUPUESTO DE **EGRESOS**

EJERCICIO FISCAL 2025



**GOBIERNO
DEL ESTADO**