

*Gobierno del Estado  
Libre y Soberano de Chihuahua*



Registrado como  
Artículo  
de segunda Clase de  
fecha 2 de Noviembre  
de 1927

Todas las leyes y demás disposiciones supremas son obligatorias por el sólo hecho de publicarse en este Periódico.

Responsable: La Secretaría General de Gobierno. Se publica los Miércoles y Sábados.

Chihuahua, Chih., sábado 31 de diciembre de 2016.

**No. 105**

***Folleto Anexo***

**PRESUPUESTO DE EGRESOS DEL  
MUNICIPIO DE CUAUHTÉMOC  
PARA EL EJERCICIO FISCAL 2017**

**SIN TEXTO**

**PRESIDENCIA MUNICIPAL  
CUAUHTÉMOC, CHIH.**

EL SUSCRITO LICENCIADO RAFAEL ERNESTO CAVAZOS ARAGÓN, SECRETARIO DEL HONORABLE AYUNTAMIENTO DEL MUNICIPIO DE CUAUHTÉMOC, CHIHUAHUA, CON FUNDAMENTO EN EL ARTICULO 63 FRACCION II, DEL CODIGO MUNICIPAL PARA EL ESTADO DE CHIHUAHUA, HACE CONSTAR Y:

**CERTIFICA**

QUE LAS PRESENTES COPIAS FOTOSTATICAS INTEGRADAS POR LOS FOLIOS 001 AL 036 EN 036 FOJAS UTILES, SELLADAS Y RUBRICADAS, ES UNA REPRODUCCION FIEL Y EXACTA DEL DOCUMENTO QUE SE DA FE TENER A LA VISTA, PREVIO EL COTEJO CORRESPONDIENTE Y QUE CONCUERDA EXACTAMENTE CON SU ORIGINAL

LO ANTERIOR SE HACE DEL CONOCIMIENTO PARA LOS USOS Y FINES LEGALES A QUE HAYA LUGAR A LOS QUINCE DIAS DEL MES DE DICIEMBRE DEL DOS MIL DIECISÉIS-----

-----DOY FE.-----

**A T E N T A M E N T E  
EL SECRETARIO DEL AYUNTAMIENTO**

**LIC. RAFAEL ERNESTO CAVAZOS ARAGÓN**



<b>MUNICIPIO DE CUAUHTÉMOC</b>			
<b>Presupuesto de Egresos Clasificado por Objeto del Gasto</b>			
<b>Ejercicio Fiscal 2017</b>			
GRUPO	NOMBRE DE LA CUENTA	TOTAL	%
I	SERVICIOS PERSONALES	193,593,314	35.75%
II	SERVICIOS NO PERSONALES	66,225,783	12.23%
III	MATERIALES Y SUMINISTROS	55,601,151	10.27%
IV	BIENES INMUEBLES	-	0.00%
V	OBRA PÚBLICA	128,512,705	23.73%
VI	TRANSFERENCIAS	84,634,631	15.63%
VII	ADQUISICION DE ACTIVOS	12,991,929	2.40%
VIII	DEUDA PUBLICA	-	0.00%
	<b>TOTAL</b>	<b>541,559,513</b>	<b>100.00%</b>
<hr/> <b>C. Elías Humberto Perez Holguin</b> Presidente Municipal		<hr/> <b>C.P. Oscar S. Nevarez Alicano</b> Tesorero Municipal	



000001

**MUNICIPIO DE CUAUHTÉMOC****CLASIFICACIÓN ECONOMICA**

Ejercicio Fiscal 2017

**GASTO CORRIENTE**

SERVICIOS PERSONALES	193,593,314
MATERIALES Y SUMINISTROS	55,601,151
SERVICIOS GENERALES	66,225,783
<b>TOTAL GASTO CORRIENTE</b>	<b>315,420,248</b>

**GASTO DE INVERSION**

INMUEBLES, MAQUINARIA Y EQUIPO	12,991,929
OBRA PUBLICA E INFRAESTRUCTURA URBANA	128,512,705
SUBSIDIOS Y TRANSFERENCIAS	84,634,631
FONDOS	-
DEUDA PUBLICA	-
<b>TOTAL GASTO DE INVERSION</b>	<b>226,139,265</b>

**TOTAL PRESUPUESTO DE EGRESOS 2017** **541,559,513**

**C. Elías Humberto Perez Holguin**  
**Presidente Municipal**

**C.P. Oscar S. Nevarez Alicano**  
**Tesorero Municipal**



• 000002

**MUNICIPIO DE CUAUHTÉMOC**  
Presupuesto de Egresos Clasificado por Unidad Administrativa  
Ejercicio Fiscal 2017

Unidad Administrativa	Servicios Personales	Servicios No Personales	Materiales y Suministros	Transferencias	Obra Pública	Equipamiento y Maquinaria	Total	%
PRESIDENCIA	2,295,602	540,087	807,129	2,355,600			5,998,418	1.11%
AYUNTAMIENTO	8,765,107	0	0				8,765,107	1.62%
SECRETARIA	5,813,662	139,600	446,184	309,100			6,708,546	1.24%
TESORERIA	10,170,400	1,185,073	1,112,146	23,190,320		30,000	35,687,939	6.59%
OFICIALIA MAYOR	7,607,474	3,673,017	526,804	516,000			12,323,295	2.28%
SEGURIDAD PUBLICA	39,913,589	8,786,441	15,359,789	41,210		4,980,000	69,081,029	12.76%
BOMBEROS	2,047,545	707,794	844,086			396,140	3,995,565	0.74%
PREFECTURA	2,563,831	11,906	188,910			0	2,764,647	0.51%
VIALIDAD	14,748,657	3,007,000	6,185,500			1,800,000	25,741,157	4.75%
PROTECCION CIVIL	967,884	229,414	433,062			32,500	1,662,860	0.31%
PREVENTIVOS	536,759	25,947	76,131				638,837	0.12%
OBRAS PUBLICAS	5,753,259	408,243	507,891				6,669,393	1.23%
PAVIMENTACION	3,915,619	2,683,151	3,007,831				9,606,601	1.77%
SERVICIOS PUBLICOS	2,989,532	457,277	383,254			4,400,000	8,230,063	1.52%
ALUMBRADO	1,913,533	17,276,788	5,424,410				24,614,731	4.55%
PARQUES Y JARDINES	12,147,546	2,021,491	1,241,354				15,410,391	2.85%
LIMPIA Y RECOLECCION	18,153,750	6,837,256	7,329,924				32,320,930	5.97%
COMUNICACIÓN SOCIAL	1,857,305	5,031,119	133,981			210,557	7,232,962	1.34%
DESARROLLO SOCIAL	9,132,110	2,951,673	1,139,971	44,957,914			58,181,668	10.74%
DESARROLLO RURAL	1,427,876	132,733	226,140	2,332,000			4,118,749	0.76%
FOMENTO ECONOMICO	1,824,112	247,275	243,033	2,481,848			4,796,269	0.89%
DESARROLLO URBANO	4,586,074	200,088	1,335,311				6,121,473	1.13%
SINDICATURA	3,018,821	148,492	187,400				3,354,713	0.62%
OBRA PUBLICA					96,049,136		96,049,136	17.74%
ANAHUAC	17,809,062	5,411,238	4,739,149	4,799,970	17,502,730		50,262,149	9.28%
ALVARO OBREGON	12,107,507	3,765,427	3,221,377	3,221,214	14,960,839	1,142,732	38,419,096	7.09%
LAZARO CARDENAS	1,526,697	347,253	500,382	429,456			2,803,788	0.52%
<b>TOTAL</b>	<b>193,593,314</b>	<b>66,225,783</b>	<b>66,601,151</b>	<b>84,634,631</b>	<b>128,512,705</b>	<b>12,991,929</b>	<b>541,559,513</b>	<b>100.00%</b>



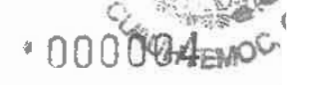
000003

MUNICIPIO DE CUAUHTÉMOC  
GLOBAL - MUNICIPIO  
PRESUPUESTO GLOBAL DE EGRESOS PARA EL EJERCICIO FISCAL DEL 2017

SERVICIOS PERSONALES	ENERO	FEBRERO	MARZO	ABRIL	MAYO	JUNIO	JULIO	AGOSTO	SEPTIEMBRE	OCTUBRE	NOVIEMBRE	DECIEMBRE	TOTAL
Sueldo Base	6,327,335	6,327,335	6,327,335	6,327,335	6,327,335	6,327,335	6,327,335	6,327,335	6,327,335	6,327,335	6,327,335	6,327,335	76,953,487
Compensaciones Fijas	4,505,658	4,505,658	4,505,658	4,505,658	4,505,658	4,505,658	4,505,658	4,505,658	4,505,658	4,505,658	4,505,658	4,505,658	64,067,634
Suplementos y Sobre Sueldo Sindical	137,358	137,358	137,358	137,358	137,358	137,358	137,358	137,358	137,358	137,358	137,358	137,358	1,548,295
Horas Extras	119,104	118,364	118,364	118,364	118,364	118,364	118,364	118,364	118,364	118,364	118,364	118,364	1,409,979
Prima Vacacional	271,782	271,782	271,782	271,782	271,782	271,782	271,782	271,782	271,782	271,782	271,782	271,782	3,276,789
Prima de Antigüedad y Quinquenio	378,480	378,480	378,480	378,480	378,480	378,480	378,480	378,480	378,480	378,480	378,480	378,480	4,541,758
Gratificación Anual	1,284,990	1,284,990	1,284,990	1,284,990	1,284,990	1,284,990	1,284,990	1,284,990	1,284,990	1,284,990	1,284,990	1,284,990	15,419,882
Valles de Despensa al Personal	226,457	226,457	226,457	226,457	226,457	226,457	226,457	226,457	226,457	226,457	226,457	226,457	2,717,489
Indemnizaciones al Personal	6,568	6,568	6,568	6,568	6,568	6,568	6,568	6,568	6,568	6,568	6,568	6,568	78,811
Honorarios Profesionales	226,197	226,197	226,197	226,197	226,197	226,197	226,197	226,197	226,197	226,197	226,197	226,197	2,714,360
Gastos de Ejecución y Cobranza	89,774	89,774	89,774	89,774	89,774	89,774	89,774	89,774	89,774	89,774	89,774	89,774	1,077,208
Cuotas al IMSS	2,089,486	2,089,486	2,089,486	2,089,486	2,089,486	2,089,486	2,089,486	2,089,486	2,089,486	2,089,486	2,089,486	2,089,486	25,123,342
Vacaciones	2,080	2,080	2,080	2,080	2,080	2,080	2,080	2,080	2,080	2,080	2,080	2,080	24,965
Vigilancia Excepcional	127,877	127,877	127,877	127,877	127,877	127,877	127,877	127,877	127,877	127,877	127,877	127,877	1,522,628
Ciudad Infantil	454,127	454,127	454,127	454,127	454,127	454,127	454,127	454,127	454,127	454,127	454,127	454,127	5,450,724
Gastos de Representación	9,016	9,016	9,016	9,016	9,016	9,016	9,016	9,016	9,016	9,016	9,016	9,016	108,194
Asmados a Salarios	38,465	38,465	38,465	38,465	38,465	38,465	38,465	38,465	38,465	38,465	38,465	38,465	461,576
<b>SERVICIOS PERSONALES</b>	<b>16,840,828</b>	<b>16,392,255</b>	<b>16,831,740</b>	<b>16,484,381</b>	<b>16,837,876</b>	<b>16,310,285</b>	<b>16,839,878</b>	<b>16,300,249</b>	<b>16,937,876</b>	<b>16,348,852</b>	<b>16,854,278</b>	<b>16,842,235</b>	<b>193,693,314</b>

SERVICIOS NO PERSONALES	ENERO	FEBRERO	MARZO	ABRIL	MAYO	JUNIO	JULIO	AGOSTO	SEPTIEMBRE	OCTUBRE	NOVIEMBRE	DECIEMBRE	TOTAL
Arrendamiento de Edificios y Locales	41,886	46,608	41,876	41,876	41,876	41,876	41,876	41,876	41,876	41,876	41,876	41,876	507,232
Arrendamiento de Med. Equipos y Serv.	59,719	59,719	59,719	59,719	59,719	59,719	59,719	59,719	59,719	59,719	59,719	59,719	716,810
Atención a Visitantes	26,136	26,136	26,136	26,136	26,136	26,136	26,136	26,136	26,136	26,136	26,136	26,136	314,030
Bebas, Mensajería, Maniobras y Almacén	8,205	8,479	8,820	8,820	8,355	8,355	8,980	12,205	8,815	7,915	9,130	12,615	113,972
Manten. y Reparación de Vehículo	1,608,533	1,413,525	1,494,484	1,539,278	1,461,425	1,736,362	1,510,314	1,590,814	1,749,962	1,539,732	1,572,393	1,526,063	18,629,100
Manten. y Rep. Eqpo. de Computo	40,859	1,256	6,205	705	6,205	705	1,900	705	3,065	2,554	3,065	1,665	10,888
Manten. y Rep. Eqpo. de Comunicación	40,853	40,253	45,853	39,453	35,481	57,282	39,492	39,492	34,991	37,640	179,464	190,686	799,690
Manten. y Rep. de Maq.	222,541	222,541	222,541	222,541	222,541	222,541	222,541	222,541	222,541	222,541	222,541	222,541	2,678,036
Manten. y Rep. de Equipos Varios	57,410	46,098	38,524	38,524	40,715	35,959	36,627	36,627	106,540	43,776	37,785	40,040	572,630
Conservación y Rep. Edificios Públicos	167,521	91,988	38,524	230,740	340,853	72,242	58,552	144,816	815,203	55,701	57,375	57,981	2,131,478
Conservación y Rep. de Oba	43,030	43,030	43,030	43,030	43,030	43,030	43,030	43,030	43,030	43,030	43,030	43,030	516,360
Corte de Cabello a Elementos	25,345	7,500	23,800	14,807	153,339	33,300	33,300	4,500	8,314	9,500	10,900	10,900	130,800
Cursos de Capacitación	220,575	214,368	207,102	207,102	220,046	219,121	213,268	208,491	187,068	213,831	214,786	214,834	2,548,222
Teléfonos, Correos y Telegramos	121,107	121,107	121,107	121,107	121,107	121,107	121,107	121,107	121,107	121,107	121,107	121,107	1,458,287
Publicaciones en Periódicos y Revistas	226,116	226,116	226,116	226,116	226,116	226,116	226,116	226,116	226,116	226,116	226,116	226,116	2,726,173
División Social y Cultural	123,523	382,662	49,853	159,969	460,576	122,351	277,876	216,890	1,544,513	7,123	655,054	1,259,519	5,252,572
Actividades Civicas y Festividades	1,641,430	1,648,376	1,648,383	1,641,430	1,647,154	1,641,430	1,647,395	1,641,430	1,645,959	1,649,205	1,645,959	1,645,959	19,740,449
Agua	21,810	21,810	21,810	21,810	21,810	21,810	21,810	21,810	21,810	21,810	21,810	21,810	263,855
Servicios Bancarios, Inal. y Comisiones	68,976	21,982	25,074	21,982	29,196	29,196	32,288	32,288	32,288	32,288	21,982	27,134	382,306
Conservación de parques y jardines	62,904	64,109	123,058	71,413	553,257	68,119	90,178	191,841	98,098	62,904	62,904	62,904	1,812,369
Indemnización por daños a terceros	2,680	2,680	3,711	3,711	4,024	2,880	2,880	3,711	2,680	2,680	3,968	2,680	37,270
Primas y Pólizas de Seguro	2,814,439	12,354	126,158	10,500	10,500	10,500	10,500	10,500	10,500	10,500	10,500	10,500	2,952,951
Análisis, estudios y proyectos	-	7,500	-	-	-	-	3,000	-	-	-	3,000	-	24,000
<b>SERVICIOS NO PERSONALES</b>	<b>7,748,415</b>	<b>4,909,972</b>	<b>4,766,468</b>	<b>4,891,894</b>	<b>6,703,441</b>	<b>6,074,892</b>	<b>4,818,824</b>	<b>6,084,438</b>	<b>7,178,048</b>	<b>4,896,993</b>	<b>5,890,965</b>	<b>5,987,873</b>	<b>86,226,763</b>

MATERIALES Y SUMINISTROS	ENERO	FEBRERO	MARZO	ABRIL	MAYO	JUNIO	JULIO	AGOSTO	SEPTIEMBRE	OCTUBRE	NOVIEMBRE	DECIEMBRE	TOTAL
Papelaria y Utililes de Oficina	65,089	67,046	64,635	68,168	64,621	68,230	73,372	64,985	67,063	69,052	68,085	66,139	808,494
Impresión de Oficio	45,444	81,273	40,777	81,045	74,873	51,597	49,144	70,022	37,996	59,559	36,684	69,522	684,239
Papelaria y Consumibles para Computadora	36,433	65,728	48,029	51,833	41,737	43,816	72,705	60,380	58,799	60,246	47,874	50,216	637,896
Equipos y Periféricos	10,309	-	-	-	-	-	-	-	-	-	-	-	22,472
Plásticos y Simplicaciones	-	8,978	2,755	1,500	2,800	4,500	8,450	5,500	-	-	-	-	39,023
Gasolina, Diesel y Gas Automóvil	2,787,363	2,806,041	2,924,053	2,831,820	2,777,516	2,803,058	2,798,720	2,800,516	2,784,794	2,815,213	2,826,178	2,830,974	33,908,227
Gas L.P. y Gas	94,256	80,645	58,665	24,379	16,866	16,351	16,351	16,351	16,351	22,239	89,188	106,000	581,128
Materiales para Mantenimiento	46,564	38,228	41,245	40,893	40,708	41,044	41,924	40,330	42,467	42,431	41,473	42,556	608,985



	ENERO	FEBRERO	MARZO	ABRIL	MAYO	JUNIO	JULIO	AGOSTO	SEPTIEMBRE	OCTUBRE	NOVIEMBRE	DICIEMBRE	TOTAL
Uniformes	471,400	605,843	101,330	258,142	16,491	166,795	474,000	-	512,088	543,206	21,868	-	3,074,773
Materiales de Fotografía y Vídeo	1,546	1,546	1,546	1,546	1,546	1,546	1,546	-	1,546	1,546	1,546	-	18,562
Alimento para Internos	4,853	5,853	6,853	4,853	5,853	5,853	5,853	-	7,388	8,429	7,388	-	73,448
Materiales y Suministros Varios	384,771	364,431	354,538	376,731	362,066	360,380	352,843	396,252	392,167	370,272	380,320	379,514	4,463,884
Materiales para Alumbrado Público	135,034	117,510	117,510	117,510	117,510	117,510	117,510	-	117,510	117,510	117,510	-	1,417,643
Materiales para Señalización y Sematización	211,031	201,031	211,031	201,031	211,031	201,031	211,031	-	211,031	201,031	211,031	-	2,472,372
Viajeros y Gastos de Transporte	37,287	46,123	46,370	42,400	52,869	61,280	44,851	-	78,584	52,177	58,358	-	762,327
Fono de Ecología / Plan Director Urbano	12,840	12,840	12,840	12,840	12,840	12,840	12,840	-	12,840	12,840	12,840	-	1,078,787
Programa I-9	-	-	-	-	-	-	-	-	-	-	-	-	-
Usoficio de Bancos de Agregados	-	-	-	-	-	-	-	-	-	-	-	-	-
Informe Municipal	-	-	-	-	-	-	-	-	-	-	-	-	-
Materiales y Art. De construcción y de rep	-	-	-	-	-	-	-	-	-	-	-	-	-
<b>MATERIALES Y SUMINISTROS</b>	<b>4,355,187</b>	<b>4,695,118</b>	<b>6,366,825</b>	<b>4,445,750</b>	<b>6,170,090</b>	<b>4,080,748</b>	<b>4,402,879</b>	<b>4,047,206</b>	<b>4,588,394</b>	<b>4,482,861</b>	<b>3,952,078</b>	<b>4,035,557</b>	<b>55,601,151</b>
	<b>4,355,187</b>	<b>8,050,316</b>	<b>15,418,939</b>	<b>19,862,730</b>	<b>28,032,820</b>	<b>30,113,566</b>	<b>34,516,444</b>	<b>38,563,850</b>	<b>43,160,648</b>	<b>47,543,505</b>	<b>61,588,544</b>	<b>61,588,544</b>	<b>61,588,544</b>

	ENERO	FEBRERO	MARZO	ABRIL	MAYO	JUNIO	JULIO	AGOSTO	SEPTIEMBRE	OCTUBRE	NOVIEMBRE	DICIEMBRE	TOTAL
<b>OBRA PÚBLICA</b>	<b>10,709,392</b>	<b>10,709,392</b>	<b>10,709,392</b>	<b>10,709,392</b>	<b>10,709,392</b>	<b>10,709,392</b>	<b>10,709,392</b>	<b>10,709,392</b>	<b>10,709,392</b>	<b>10,709,392</b>	<b>10,709,392</b>	<b>10,709,392</b>	<b>128,512,705</b>
Obras	10,709,392	10,709,392	10,709,392	10,709,392	10,709,392	10,709,392	10,709,392	10,709,392	10,709,392	10,709,392	10,709,392	10,709,392	128,512,705

	ENERO	FEBRERO	MARZO	ABRIL	MAYO	JUNIO	JULIO	AGOSTO	SEPTIEMBRE	OCTUBRE	NOVIEMBRE	DICIEMBRE	TOTAL
<b>TRANSFERENCIAS</b>	<b>109,213</b>	<b>109,057</b>	<b>111,211</b>	<b>108,057</b>	<b>108,057</b>	<b>110,558</b>	<b>109,057</b>	<b>110,203</b>	<b>111,211</b>	<b>557,037</b>	<b>109,424</b>	<b>109,424</b>	<b>1,770,629</b>
Subsidios a Escuelas	89,119	89,119	89,119	89,119	89,119	89,119	89,119	89,119	89,119	89,119	89,119	89,119	1,069,432
Subsidios Culturales	253,985	196,262	196,262	240,262	202,563	196,481	207,160	198,481	254,342	196,540	194,532	194,532	22,006,695
Protección e Ancianos / Desvalidos	581,345	579,882	581,719	581,280	581,697	581,315	579,952	581,341	582,051	581,983	580,948	580,948	6,574,910
Subsidios Medicos Diversos	203,882	148,627	147,375	147,375	147,375	157,465	147,575	148,524	146,524	147,575	148,200	148,200	1,780,060
Subsidios a Gps e Inst. Diveras	1,540,614	389,358	790,514	140,514	801,245	150,514	160,514	160,514	140,514	140,514	141,309	141,309	4,588,132
Fomento al Deporte	48,100	48,100	48,100	48,100	48,100	48,100	48,100	48,100	48,100	48,100	48,100	48,100	577,200
Subsidios Funerarios	411,981	1,326,635	989,774	857,842	942,095	914,394	1,151,481	781,994	641,461	641,461	537,007	342,007	9,448,271
Apoyos Especiales	96,392	99,392	99,392	99,392	5,450,558	99,392	99,392	99,392	99,392	99,392	99,392	99,392	6,544,170
Festival de las Tres Culturas	5,153	5,153	5,153	5,153	5,153	5,153	5,153	5,153	5,153	5,153	5,153	5,153	61,638
Indemnizaciones por Afectación de Terrenos	43,000	43,000	43,000	43,000	43,000	43,000	43,000	43,000	43,000	43,000	43,000	43,000	516,000
Becas y Otros Apoyos al Sindical	612,080	612,080	612,080	612,080	612,080	612,080	612,080	612,080	612,080	612,080	612,080	612,080	7,594,960
Subsidios al DIF	170,518	96,748	209,630	16,816	37,048	55,974	51,590	13,862	13,862	6,934	53,588	21,028	746,106
Devolución de Ingresos	-	-	-	-	-	-	-	-	-	-	-	-	-
Festival Internacional Chihuahua	-	-	-	-	-	-	-	-	-	-	-	-	-
Subsidios Material de Construcción	70,000	70,000	70,000	70,000	70,000	70,000	70,000	70,000	70,000	70,000	70,000	70,000	840,000
Descuento por Prestel	13,089,451	3,565,643	53,230	22,138	1,936	14,754	7,720	8,682	1,274	3,046	30,066	66,444	16,874,286
<b>TRANSFERENCIAS</b>	<b>17,474,127</b>	<b>7,602,162</b>	<b>4,171,892</b>	<b>3,389,473</b>	<b>29,397,359</b>	<b>3,363,641</b>	<b>3,664,876</b>	<b>3,162,328</b>	<b>3,063,391</b>	<b>3,465,058</b>	<b>2,884,882</b>	<b>3,024,200</b>	<b>54,534,631</b>
	<b>17,474,127</b>	<b>25,056,279</b>	<b>29,227,951</b>	<b>32,627,433</b>	<b>62,024,792</b>	<b>65,378,332</b>	<b>68,853,207</b>	<b>72,126,134</b>	<b>76,189,514</b>	<b>79,645,970</b>	<b>81,510,432</b>	<b>84,934,631</b>	<b>84,934,631</b>

	ENERO	FEBRERO	MARZO	ABRIL	MAYO	JUNIO	JULIO	AGOSTO	SEPTIEMBRE	OCTUBRE	NOVIEMBRE	DICIEMBRE	TOTAL
<b>EQUIPAMIENTO Y MAQ.</b>	<b>2,248,497</b>	<b>4,862,300</b>	<b>338,400</b>	<b>3,350,835</b>	<b>1,315,522</b>	<b>887,275</b>	<b>887,275</b>	<b>887,275</b>	<b>887,275</b>	<b>887,275</b>	<b>887,275</b>	<b>887,275</b>	<b>12,991,929</b>
MACQUINARIA Y EQUIPAMIENTO	2,248,497	4,862,300	338,400	3,350,835	1,315,522	887,275	887,275	887,275	887,275	887,275	887,275	887,275	12,991,929
<b>EQUIPAMIENTO</b>	<b>2,248,497</b>	<b>4,862,300</b>	<b>338,400</b>	<b>3,350,835</b>	<b>1,315,522</b>	<b>887,275</b>	<b>887,275</b>	<b>887,275</b>	<b>887,275</b>	<b>887,275</b>	<b>887,275</b>	<b>887,275</b>	<b>12,991,929</b>

	ENERO	FEBRERO	MARZO	ABRIL	MAYO	JUNIO	JULIO	AGOSTO	SEPTIEMBRE	OCTUBRE	NOVIEMBRE	DICIEMBRE	TOTAL
<b>OTROS DIFERENTES A SERVS. PUBL.</b>	<b>42,535,628</b>	<b>32,759,934</b>	<b>26,341,757</b>	<b>26,806,394</b>	<b>53,295,804</b>	<b>24,085,536</b>	<b>23,613,970</b>	<b>23,001,950</b>	<b>25,547,816</b>	<b>23,244,201</b>	<b>23,007,239</b>	<b>23,726,971</b>	<b>347,966,199</b>
TOTAL	58,376,254	49,061,189	42,275,505	43,261,776	69,133,680	40,385,791	39,453,846	39,302,206	41,385,692	39,592,854	38,961,515	40,369,206	541,559,513



000005




MUNICIPIO DE CUAUHTÉMOC  
GLOBAL - CABECERA  
PRESUPUESTO GLOBAL DE EGRESOS PARA EL EJERCICIO FISCAL DEL 2017

	ENERO	FEBRERO	MARZO	ABRIL	MAYO	JUNIO	JULIO	AGOSTO	SEPTIEMBRE	OCTUBRE	NOVIEMBRE	DICIEMBRE	TOTAL
<b>SERVICIOS PERSONALES</b>	5,214,713	5,214,713	5,214,713	5,214,713	5,214,713	5,214,713	5,214,713	5,214,713	5,214,713	5,214,713	5,214,713	5,214,713	62,676,662
Sueldo Base	3,736,419	3,736,419	3,736,419	3,736,419	3,736,419	3,736,419	3,736,419	3,736,419	3,736,419	3,736,419	3,736,419	3,736,419	44,837,633
Compensaciones Fijas	122,555	122,555	122,555	122,555	122,555	122,555	122,555	122,555	122,555	122,555	122,555	122,555	1,470,660
Subsidios y Sobre Sueldo Sindical	116,206	116,456	115,456	113,456	113,456	113,456	113,456	113,456	113,456	113,456	113,456	113,456	1,375,203
Ahorros Extras	220,752	220,752	220,752	220,752	220,752	220,752	220,752	220,752	220,752	220,752	220,752	220,752	2,649,026
Prima Vacacional	338,251	338,251	338,251	338,251	338,251	338,251	338,251	338,251	338,251	338,251	338,251	338,251	4,069,008
Prima de Antigüedad y Quinquenio	1,073,343	1,073,343	1,073,343	1,073,343	1,073,343	1,073,343	1,073,343	1,073,343	1,073,343	1,073,343	1,073,343	1,073,343	12,880,113
Gratificación Anual	185,099	185,099	185,099	185,099	185,099	185,099	185,099	185,099	185,099	185,099	185,099	185,099	2,221,190
Valles de Despesa al Personal	6,568	6,568	6,568	6,568	6,568	6,568	6,568	6,568	6,568	6,568	6,568	6,568	78,811
Indemnizaciones al Personal	176,197	176,197	176,197	176,197	176,197	176,197	176,197	176,197	176,197	176,197	176,197	176,197	2,114,360
Honorarios Profesionales	82,817	82,817	82,817	82,817	82,817	82,817	82,817	82,817	82,817	82,817	82,817	82,817	993,804
Costos de Educación y Cobranza	1,815,366	1,815,366	1,815,366	1,815,366	1,815,366	1,815,366	1,815,366	1,815,366	1,815,366	1,815,366	1,815,366	1,815,366	21,784,763
Cuidado al IMSS	123,162	123,162	123,162	123,162	123,162	123,162	123,162	123,162	123,162	123,162	123,162	123,162	1,462,154
Vigilancia Extraordinaria	412,301	412,301	412,301	412,301	412,301	412,301	412,301	412,301	412,301	412,301	412,301	412,301	4,933,209
Cuentas Informativas	9,016	9,016	9,016	9,016	9,016	9,016	9,016	9,016	9,016	9,016	9,016	9,016	108,194
Gastos de Representación	38,465	38,465	38,465	38,465	38,465	38,465	38,465	38,465	38,465	38,465	38,465	38,465	461,578
Asistencias a Salarios	13,268,209	13,268,209	13,268,209	13,268,209	13,268,209	13,268,209	13,268,209	13,268,209	13,268,209	13,268,209	13,268,209	13,268,209	162,160,041
<b>SERVICIOS PERSONALES</b>	<b>13,268,209</b>	<b>13,268,209</b>	<b>13,268,209</b>	<b>13,268,209</b>	<b>13,268,209</b>	<b>13,268,209</b>	<b>13,268,209</b>	<b>13,268,209</b>	<b>13,268,209</b>	<b>13,268,209</b>	<b>13,268,209</b>	<b>13,268,209</b>	<b>162,160,041</b>

	ENERO	FEBRERO	MARZO	ABRIL	MAYO	JUNIO	JULIO	AGOSTO	SEPTIEMBRE	OCTUBRE	NOVIEMBRE	DICIEMBRE	TOTAL
<b>SERVICIOS NO PERSONALES</b>	41,968	46,608	41,876	41,876	41,876	41,876	41,876	41,876	41,876	41,876	41,876	41,876	507,232
Arrendamiento de Edificios y Locales	39,723	39,723	39,723	44,723	39,723	39,723	39,723	50,293	50,296	44,723	39,723	52,923	528,465
Arrendamiento de Maq., Equipos / Serv.	16,863	17,509	27,370	16,463	15,877	21,660	59,466	39,302	38,597	40,730	23,677	29,081	336,624
Atención a Visitantes	2,021	2,295	2,636	2,171	2,171	2,631	2,631	6,021	1,731	1,731	2,846	5,431	36,808
Flejes, Mensajería, Maniobras y Almacénaje	1,368,363	1,278,683	1,354,593	1,403,681	1,318,488	1,005,479	1,368,213	1,434,610	1,602,974	1,401,044	1,437,244	1,391,244	16,986,039
Manito. y Rep. Exp. y Mobiliario de Oficina	40,550	946	366	4,188	366	366	366	2,366	366	366	2,666	1,376	55,236
Manito. y Rep. Exp. de Computo	35,205	60,570	29,185	28,930	28,139	49,930	31,140	30,970	27,639	30,294	169,112	169,334	710,496
Manito. y Rep. Exp. de Comunicacón	36,816	36,216	41,816	34,316	34,316	34,316	42,216	58,444	35,816	34,716	38,956	37,207	488,261
Manito. y Rep. de Maq.	222,541	224,291	222,541	222,541	222,541	226,275	222,541	223,036	222,541	223,623	223,015	222,850	2,678,036
Manito. y Rep. de Equipos Varios	9,592	21,382	13,707	16,068	11,332	12,000	20,446	12,041	11,690	16,148	13,168	14,362	174,987
Conservación y Rep. Edificios Públicos	159,392	63,848	30,394	222,601	332,714	64,073	50,423	136,680	807,064	47,562	49,236	49,842	2,033,810
Corte de Cabello a Elementos	10,700	10,700	10,700	10,700	10,700	10,700	10,700	10,700	10,700	10,700	10,700	10,700	126,400
Cursos de Capacitación	23,945	6,000	20,300	16,000	13,307	151,639	31,900	3,000	6,814	8,000	3,000	7,950	256,665
Teléfonos, Correas y Tonelgratos	168,031	184,465	176,942	176,942	188,985	182,070	182,247	177,440	166,917	182,780	182,780	182,928	2,171,191
Publicaciones en Periódicos y Revistas	122,127	65,527	65,527	66,527	67,027	94,027	97,527	94,027	86,527	85,527	86,527	85,527	1,086,439
Avisores Oficiales	121,107	121,107	126,107	126,107	126,107	121,107	121,107	121,107	121,107	121,107	121,107	121,107	1,458,287
Difusión Social y Cultural	193,608	193,608	193,608	193,608	198,032	193,608	193,608	201,965	193,608	193,608	193,608	193,608	2,336,077
Actividades Cívicas y Festividades	123,531	138,539	44,430	153,173	14,718	118,208	271,622	212,757	738,500	3,000	465,161	891,829	3,196,467
Electricidad / Alumbrado Público	1,416,667	1,416,667	1,416,667	1,416,667	1,416,667	1,416,667	1,416,667	1,416,667	1,416,667	1,416,667	1,416,667	1,416,667	17,000,000
Agua	500	810	500	810	500	810	500	810	500	810	500	806	7,655
Servicios Bancarios, Inst. y Comisiones	62,456	15,462	18,584	15,462	15,462	22,676	20,614	23,768	26,768	26,768	15,462	20,614	304,066
Conservación de parques y jardines	62,904	64,189	123,068	71,413	553,257	68,119	80,179	191,841	96,668	62,904	62,904	62,904	1,512,359
Indemnización por daños a terceros	2,680	2,680	3,711	3,195	4,024	2,680	2,680	3,711	2,680	2,680	3,668	2,680	37,370
Primas y Pólizas de Seguro	2,623,554	12,354	10,500	10,500	10,500	10,500	10,500	10,500	10,500	10,500	10,500	10,500	2,835,908
Avales, estudios y proyección	6,944,954	4,077,467	4,038,881	4,311,064	4,676,371	4,490,742	4,313,274	4,487,891	6,709,977	3,980,386	4,627,834	5,033,646	60,791,866
<b>SERVICIOS NO PERSONALES</b>	<b>6,944,954</b>	<b>4,077,467</b>	<b>4,038,881</b>	<b>4,311,064</b>	<b>4,676,371</b>	<b>4,490,742</b>	<b>4,313,274</b>	<b>4,487,891</b>	<b>6,709,977</b>	<b>3,980,386</b>	<b>4,627,834</b>	<b>5,033,646</b>	<b>60,791,866</b>

	ENERO	FEBRERO	MARZO	ABRIL	MAYO	JUNIO	JULIO	AGOSTO	SEPTIEMBRE	OCTUBRE	NOVIEMBRE	DICIEMBRE	TOTAL
<b>MATERIALES Y SUMINISTROS</b>	47,361.23	44,296.27	45,908.83	49,149.25	45,660.62	50,901.71	49,589.20	46,256.67	46,046.12	50,333.53	46,557.38	46,611.53	672,272
Papelaría y Útiles de Oficina	31,983.00	67,912.00	33,316.00	47,584.00	61,412.00	35,136.00	35,683.00	56,560.00	24,535.00	46,198.00	23,423.00	56,061.00	522,704
Papelaría y Consumibles para Computador	30,666.51	59,962.46	42,262.54	46,066.82	35,971.43	38,160.00	66,938.11	64,613.91	53,033.49	54,480.03	42,107.63	44,449.76	688,704
Libros y Periódicos	10,308.00	8,978.06	2,785.00	1,900.00	2,800.00	4,500.00	8,450.00	5,500.00	2,336,237.52	2,363,929.66	2,369,045.56	2,372,841.56	20,499,683
Carbón, Gas y Gasolinomiz	2,330,945.84	2,592,751.66	2,463,172.68	2,483,365.92	2,335,308.99	2,349,742.23	2,354,487.70	2,368,864.18	1,090.70	8,916.91	63,270.69	96,366.72	386,338
Gas (LP) y Gasolinomiz	74,935.85	61,325.06	42,275.80	9,069.49	1,546.35	1,030.70	1,030.70	1,030.70	1,090.70	8,916.91	63,270.69	96,366.72	386,338
Artículos de Limpieza	41,062.26	35,137.09	37,153.16	36,901.10	36,616.95	35,951.53	37,832.22	38,238.18	38,375.45	38,838.81	38,375.45	37,938.74	449,476
Utensilios	474,400.00	381,648.00	68,928.60	256,141.78	16,451.00	168,796.09	474,000.00	387,994.00	508,206.49	508,206.49	21,688.00	-	2,756,364



	2017												
	ENERO	FEBRERO	MARZO	ABRIL	MAYO	JUNIO	JULIO	AGOSTO	SEPTIEMBRE	OCTUBRE	NOVIEMBRE	DICIEMBRE	TOTAL
Materia de Fotografía y Video	-	-	-	-	-	-	-	-	-	-	-	-	-
Alimento para Internos	4,338.00	5,338.00	6,388.00	4,338.00	5,338.00	5,338.00	5,338.00	4,863.00	6,883.00	7,914.00	6,884.00	4,338.00	67,260
Materiales y Suministros Varios	271,095.50	253,133.77	243,231.14	265,423.70	250,798.90	249,232.35	241,538.52	274,945.46	275,680.23	256,364.71	246,487.61	286,576.61	3,089,236
Materia para Alumbrado Público	85,665.92	85,665.92	85,665.92	85,665.92	85,665.92	85,665.92	85,665.92	85,665.92	85,665.92	85,665.92	85,665.92	85,665.92	1,027,991
Materia para Señalización y Sematización	210,000.00	200,000.00	210,000.00	200,000.00	210,000.00	200,000.00	210,000.00	200,000.00	210,000.00	200,000.00	210,000.00	200,000.00	2,460,000
Vialicos y Gasoles de Transporte	27,023.12	74,754.12	36,114.12	32,024.12	41,528.12	50,653.12	34,599.12	124,876.12	67,618.12	41,694.12	46,648.12	45,654.12	823,081
Foto de Ecología /Plan Director Urbano	-	250,000	326,737	250,000	250,000	-	-	-	-	-	-	-	1,076,787
Programa K-9	12,840	12,840	12,840	17,840	17,840	12,840	12,840	12,840	12,840	12,840	12,840	12,840	154,080
Usufructo de Bancos de Agregados	-	-	-	-	120,740	120,740	120,740	120,740	120,740	120,740	-	-	603,700
Informe Municipal	-	-	-	-	-	-	-	-	135,600	106,000	-	-	241,600
Iluminación	-	-	2,000,000	-	2,000,000	-	-	-	-	-	-	-	4,000,000
<b>MATERIALES Y SUMINISTROS</b>	<b>3,649,646</b>	<b>3,893,632</b>	<b>6,874,916</b>	<b>3,781,040</b>	<b>6,612,677</b>	<b>3,412,982</b>	<b>3,738,731</b>	<b>3,382,764</b>	<b>3,894,866</b>	<b>3,761,484</b>	<b>3,210,364</b>	<b>3,276,008</b>	<b>47,140,242</b>

	ENERO	FEBRERO	MARZO	ABRIL	MAYO	JUNIO	JULIO	AGOSTO	SEPTIEMBRE	OCTUBRE	NOVIEMBRE	DICIEMBRE	TOTAL
<b>OBRA PUBLICA</b>	<b>8,004,095</b>	<b>8,004,095</b>	<b>8,004,095</b>	<b>8,004,095</b>	<b>8,004,095</b>	<b>8,004,095</b>	<b>8,004,095</b>	<b>8,004,095</b>	<b>8,004,095</b>	<b>8,004,095</b>	<b>8,004,095</b>	<b>8,004,095</b>	<b>96,049,136</b>
<b>CONSTRUCCIONES</b>	<b>8,004,095</b>	<b>8,004,095</b>	<b>8,004,095</b>	<b>8,004,095</b>	<b>8,004,095</b>	<b>8,004,095</b>	<b>8,004,095</b>	<b>8,004,095</b>	<b>8,004,095</b>	<b>8,004,095</b>	<b>8,004,095</b>	<b>8,004,095</b>	<b>96,049,136</b>

	ENERO	FEBRERO	MARZO	ABRIL	MAYO	JUNIO	JULIO	AGOSTO	SEPTIEMBRE	OCTUBRE	NOVIEMBRE	DICIEMBRE	TOTAL
<b>TRANSFERENCIAS</b>	<b>87,750</b>	<b>67,750</b>	<b>67,750</b>	<b>67,750</b>	<b>67,750</b>	<b>67,750</b>	<b>67,750</b>	<b>67,750</b>	<b>67,750</b>	<b>67,750</b>	<b>67,750</b>	<b>67,750</b>	<b>1,272,000</b>
Subsidios a Escuelas	86,088	86,088	86,088	86,088	86,088	86,088	86,088	86,088	86,088	86,088	86,088	86,088	1,067,050
Subsidios Culturales	139,800	139,800	140,800	139,800	20,139,800	140,800	140,800	139,800	139,800	139,800	140,300	139,800	21,881,100
Subsidios Educativos a Personas con Discapacidad	559,124	559,124	559,124	559,124	559,124	559,124	559,124	559,124	559,124	559,124	559,124	559,124	6,709,488
Subsidios Médicos Directos	95,910	95,910	95,910	95,910	95,910	105,800	95,910	95,910	95,910	95,910	95,910	95,910	1,160,810
Subsidios a Copos e Inst. Diversas	162,743	162,743	162,743	162,743	162,743	162,743	162,743	162,743	162,743	162,743	162,743	162,743	1,952,910
Fomento al Deporte	1,500,000	200,000	750,000	100,000	760,000	110,000	120,000	110,000	100,000	100,000	100,000	100,000	4,050,000
Subsidios Funerarios	25,000	25,000	25,000	25,000	25,000	25,000	25,000	25,000	25,000	25,000	25,000	25,000	300,000
Apoyos Especiales	300,367	1,215,021	768,160	746,328	830,461	802,780	1,039,867	670,380	529,867	529,867	424,687	229,867	8,107,862
Festival de las Tres Culturas	-	-	-	-	5,351,466	-	-	-	-	-	-	-	5,351,466
Becas y Otros Apoyos al Sindicato	43,000	43,000	43,000	43,000	43,000	43,000	43,000	43,000	43,000	43,000	43,000	43,000	516,000
Subsidios al DIF	560,580	560,580	560,580	560,580	560,580	560,580	560,580	560,580	560,580	560,580	560,580	560,580	6,978,960
Devolución de Ingresos	170,318	96,748	209,630	16,916	37,048	95,974	51,990	13,862	13,992	6,934	62,566	21,028	746,106
Festival Internacional Chihuahua	-	-	-	-	-	-	-	-	-	-	-	-	113,400
Subsidios Materiales de Construcción	70,000	70,000	70,000	70,000	70,000	70,000	70,000	70,000	70,000	70,000	70,000	70,000	840,000
Descuento por Preclal	11,924,760	3,204,768	63,230	22,138	1,936	14,754	7,720	6,892	1,274	3,046	30,068	66,444	16,348,660
<b>TRANSFERENCIAS</b>	<b>16,707,438</b>	<b>8,629,661</b>	<b>9,824,914</b>	<b>2,810,878</b>	<b>28,792,928</b>	<b>2,908,392</b>	<b>3,932,171</b>	<b>2,814,918</b>	<b>2,466,727</b>	<b>2,810,641</b>	<b>2,419,988</b>	<b>2,479,333</b>	<b>76,183,992</b>

	ENERO	FEBRERO	MARZO	ABRIL	MAYO	JUNIO	JULIO	AGOSTO	SEPTIEMBRE	OCTUBRE	NOVIEMBRE	DICIEMBRE	TOTAL
<b>EQUIPAMIENTO Y MAQ.</b>	<b>2,246,467</b>	<b>4,862,300</b>	<b>338,400</b>	<b>3,200,000</b>	<b>1,200,000</b>	<b>-</b>	<b>-</b>	<b>-</b>	<b>-</b>	<b>-</b>	<b>-</b>	<b>-</b>	<b>11,849,197</b>
<b>EQUIPAMIENTO</b>	<b>2,246,467</b>	<b>4,862,300</b>	<b>338,400</b>	<b>3,200,000</b>	<b>1,200,000</b>	<b>-</b>	<b>-</b>	<b>-</b>	<b>-</b>	<b>-</b>	<b>-</b>	<b>-</b>	<b>11,849,197</b>

Otros Diferentes a Servs. Pers.	36,564,340	27,360,145	21,677,188	22,108,875	48,186,067	18,714,221	19,088,270	18,499,687	19,975,366	18,695,815	18,271,477	18,792,981	287,924,433
<b>TOTAL</b>	<b>49,813,299</b>	<b>41,030,656</b>	<b>35,029,269</b>	<b>35,932,511</b>	<b>61,442,277</b>	<b>32,382,731</b>	<b>32,346,480</b>	<b>32,169,198</b>	<b>33,231,576</b>	<b>32,364,326</b>	<b>31,529,687</b>	<b>32,803,472</b>	<b>450,074,481</b>



• 000007

MUNICIPIO DE CUAUHTEMÓC  
PRESIDENCIA 901-00  
PRESUPUESTO GLOBAL DE EGRESOS PARA EL EJERCICIO FISCAL DEL 2017

	ENERO	FEBRERO	MARZO	ABRIL	MAYO	JUNIO	JULIO	AGOSTO	SEPTIEMBRE	OCTUBRE	NOVIEMBRE	DICIEMBRE	TOTAL
<b>SERVICIOS PERSONALES</b>													
Sueldo Base	64,428	54,428	54,428	54,428	54,428	54,428	54,428	54,428	54,428	54,428	54,428	54,428	653,136.78
Compensaciones Fijas	82,486	82,486	82,486	82,486	82,486	82,486	82,486	82,486	82,486	82,486	82,486	82,486	989,833.76
Prima Vacacional	3,036	3,036	3,036	3,036	3,036	3,036	3,036	3,036	3,036	3,036	3,036	3,036	36,437.63
Prima de Antigüedad y Quinquenio	2,755	2,755	2,755	2,755	2,755	2,755	2,755	2,755	2,755	2,755	2,755	2,755	33,061.20
Aguiñado	16,222	16,222	16,222	16,222	16,222	16,222	16,222	16,222	16,222	16,222	16,222	16,222	194,862.22
Cuotas al IMSS	22,234	22,234	22,234	22,234	22,234	22,234	22,234	22,234	22,234	22,234	22,234	22,234	266,866.11
Cuotas Informat	2,245	2,245	2,245	2,245	2,245	2,245	2,245	2,245	2,245	2,245	2,245	2,245	26,944.35
Gastos de Representación	3,016	3,016	3,016	3,016	3,016	3,016	3,016	3,016	3,016	3,016	3,016	3,016	36,192.32
<b>SERVICIOS PERSONALES</b>	<b>190,178</b>	<b>190,178</b>	<b>190,178</b>	<b>190,178</b>	<b>190,178</b>	<b>190,178</b>	<b>190,178</b>	<b>190,178</b>	<b>190,178</b>	<b>190,178</b>	<b>190,178</b>	<b>190,178</b>	<b>2,285,602</b>
<b>SERVICIOS NO PERSONALES</b>													
Arrendamiento de Maq., Equipos y Serv	2,000.00	2,000.00	15,000.00	5,000.00	5,000.00	10,000.00	50,000.00	15,000.00	3,000.00	5,000.00	3,000.00	10,000.00	28,200
Atención a Visitantes	150	100	100	100	150	150	150	150	300	250	5,000	100	463,900
Fletes, Mensajería, Manocharras y Almacenaje	2,000	3,000	5,000	2,000	2,000	5,000	5,000	5,000	20,000	7,000	5,000	5,000	1,310
Mantenimiento y Reparación de Vehículos	500	500	500	4,300	500	500	500	2,000	500	500	2,500	500	10,320
Mantenimiento y Rep. Equip. y Mobiliario de Oficina	500	500	500	500	500	500	500	500	500	500	500	500	5,900
Mantenimiento y Rep. de Equipos Varios	615.00	815.00	815.00	815.00	815.00	815.00	815.00	815.00	815.00	815.00	815.00	815.00	9,780
Manutención y Rep. Edificios Públicos	1,000	1,000	1,000	1,000	1,000	1,000	1,000	1,000	1,000	1,000	1,000	1,000	12,000
Teléfonos, Correos y Telegrafos	12,003	12,003	12,003	12,003	12,003	12,003	12,003	12,003	12,003	12,003	12,003	12,003	144,037
Actividades Cívicas y Festividades	14,400	14,400	14,400	14,400	14,400	14,400	14,400	14,400	14,400	14,400	14,400	14,400	172,800
Primas y Polizas de Seguro	32,889	19,018	33,918	27,818	29,468	25,318	69,868	35,319	93,818	48,078	28,518	119,038	640,957
<b>SERVICIOS NO PERSONALES</b>	<b>14,400</b>	<b>19,018</b>	<b>33,918</b>	<b>27,818</b>	<b>29,468</b>	<b>25,318</b>	<b>69,868</b>	<b>35,319</b>	<b>93,818</b>	<b>48,078</b>	<b>28,518</b>	<b>119,038</b>	<b>1,440,957</b>

	ENERO	FEBRERO	MARZO	ABRIL	MAYO	JUNIO	JULIO	AGOSTO	SEPTIEMBRE	OCTUBRE	NOVIEMBRE	DICIEMBRE	TOTAL
<b>SERVICIOS PERSONALES</b>													
Sueldo Base	64,428	54,428	54,428	54,428	54,428	54,428	54,428	54,428	54,428	54,428	54,428	54,428	653,136.78
Compensaciones Fijas	82,486	82,486	82,486	82,486	82,486	82,486	82,486	82,486	82,486	82,486	82,486	82,486	989,833.76
Prima Vacacional	3,036	3,036	3,036	3,036	3,036	3,036	3,036	3,036	3,036	3,036	3,036	3,036	36,437.63
Prima de Antigüedad y Quinquenio	2,755	2,755	2,755	2,755	2,755	2,755	2,755	2,755	2,755	2,755	2,755	2,755	33,061.20
Aguiñado	16,222	16,222	16,222	16,222	16,222	16,222	16,222	16,222	16,222	16,222	16,222	16,222	194,862.22
Cuotas al IMSS	22,234	22,234	22,234	22,234	22,234	22,234	22,234	22,234	22,234	22,234	22,234	22,234	266,866.11
Cuotas Informat	2,245	2,245	2,245	2,245	2,245	2,245	2,245	2,245	2,245	2,245	2,245	2,245	26,944.35
Gastos de Representación	3,016	3,016	3,016	3,016	3,016	3,016	3,016	3,016	3,016	3,016	3,016	3,016	36,192.32
<b>SERVICIOS PERSONALES</b>	<b>190,178</b>	<b>190,178</b>	<b>190,178</b>	<b>190,178</b>	<b>190,178</b>	<b>190,178</b>	<b>190,178</b>	<b>190,178</b>	<b>190,178</b>	<b>190,178</b>	<b>190,178</b>	<b>190,178</b>	<b>2,285,602</b>
<b>SERVICIOS NO PERSONALES</b>													
Arrendamiento de Maq., Equipos y Serv	2,000.00	2,000.00	15,000.00	5,000.00	5,000.00	10,000.00	50,000.00	15,000.00	3,000.00	5,000.00	3,000.00	10,000.00	28,200
Atención a Visitantes	150	100	100	100	150	150	150	150	300	250	5,000	100	463,900
Fletes, Mensajería, Manocharras y Almacenaje	2,000	3,000	5,000	2,000	2,000	5,000	5,000	5,000	20,000	7,000	5,000	5,000	1,310
Mantenimiento y Reparación de Vehículos	500	500	500	4,300	500	500	500	2,000	500	500	2,500	500	10,320
Mantenimiento y Rep. Equip. y Mobiliario de Oficina	500	500	500	500	500	500	500	500	500	500	500	500	5,900
Mantenimiento y Rep. de Equipos Varios	615.00	815.00	815.00	815.00	815.00	815.00	815.00	815.00	815.00	815.00	815.00	815.00	9,780
Manutención y Rep. Edificios Públicos	1,000	1,000	1,000	1,000	1,000	1,000	1,000	1,000	1,000	1,000	1,000	1,000	12,000
Teléfonos, Correos y Telegrafos	12,003	12,003	12,003	12,003	12,003	12,003	12,003	12,003	12,003	12,003	12,003	12,003	144,037
Actividades Cívicas y Festividades	14,400	14,400	14,400	14,400	14,400	14,400	14,400	14,400	14,400	14,400	14,400	14,400	172,800
Primas y Polizas de Seguro	32,889	19,018	33,918	27,818	29,468	25,318	69,868	35,319	93,818	48,078	28,518	119,038	640,957
<b>SERVICIOS NO PERSONALES</b>	<b>14,400</b>	<b>19,018</b>	<b>33,918</b>	<b>27,818</b>	<b>29,468</b>	<b>25,318</b>	<b>69,868</b>	<b>35,319</b>	<b>93,818</b>	<b>48,078</b>	<b>28,518</b>	<b>119,038</b>	<b>1,440,957</b>

	ENERO	FEBRERO	MARZO	ABRIL	MAYO	JUNIO	JULIO	AGOSTO	SEPTIEMBRE	OCTUBRE	NOVIEMBRE	DICIEMBRE	TOTAL
<b>MATERIALES Y SUMINISTROS</b>													
Papelera y Utiles de Oficina	1,200	1,000	1,000	1,000	1,000	1,000	1,000	1,000	1,000	1,000	1,000	1,000	12,000
Papelaria y Consumibles para Computadora	1,000	1,000	1,000	500	1,000	500	500	1,000	500	1,000	1,000	1,000	8,500
Peticiones y Suscripciones	4,822	7,846	7,826	5,276	7,672	9,584	14,950	8,735	5,255	9,022	9,180	8,976	103,845
Gasolina, Diesel y Gas Automotriz	2,600	2,000	2,000	2,000	2,000	2,000	2,000	2,000	2,000	2,000	2,000	2,000	24,000
Artículos de Limpieza	1,000	500	1,000	1,000	1,000	500	500	500	1,000	1,000	1,000	1,000	10,300
Vestuario	0	0	4,000	0	0	0	0	0	0	0	0	0	4,000
Materiales y Suministros Varios	30,863	28,659	30,669	30,569	30,659	28,669	30,669	28,670	48,670	40,670	28,670	38,670	386,033
Visitas y Gastos de Transporte	5,000.00	5,000.00	5,000.00	5,000.00	5,000.00	5,000.00	5,000.00	5,000.00	5,000.00	5,000.00	5,000.00	5,000.00	60,000.00
Informes Municipales	48,891	86,815	81,098	82,445	48,041	60,233	63,366	60,906	87,485	175,872	62,060	63,445	1,098,000
<b>MATERIALES Y SUMINISTROS</b>	<b>48,891</b>	<b>86,815</b>	<b>81,098</b>	<b>82,445</b>	<b>48,041</b>	<b>60,233</b>	<b>63,366</b>	<b>60,906</b>	<b>87,485</b>	<b>175,872</b>	<b>62,060</b>	<b>63,445</b>	<b>807,129</b>

	ENERO	FEBRERO	MARZO	ABRIL	MAYO	JUNIO	JULIO	AGOSTO	SEPTIEMBRE	OCTUBRE	NOVIEMBRE	DICIEMBRE	TOTAL
<b>TRANSFERENCIAS</b>													
Subsidios Educativos a Personal	4,000.00	4,000.00	4,000.00	4,000.00	4,000.00	4,000.00	4,000.00	4,000.00	4,000.00	4,000.00	4,000.00	4,000.00	51,600
Fomento al Deporte	100,000	100,000	100,000	100,000	100,000	100,000	100,000	100,000	100,000	100,000	100,000	100,000	1,200,000
Apoyos Especiales	120,000.00	584,000.00	270,100.00	120,000.00	120,000.00	120,000.00	120,000.00	120,000.00	120,000.00	120,000.00	120,000.00	120,000.00	2,054,100
<b>TRANSFERENCIAS</b>	<b>224,000</b>	<b>688,000</b>	<b>270,100</b>	<b>120,000</b>	<b>120,000</b>	<b>120,000</b>	<b>120,000</b>	<b>120,000</b>	<b>120,000</b>	<b>120,000</b>	<b>120,000</b>	<b>120,000</b>	<b>2,355,800</b>

	ENERO	FEBRERO	MARZO	ABRIL	MAYO	JUNIO	JULIO	AGOSTO	SEPTIEMBRE	OCTUBRE	NOVIEMBRE	DICIEMBRE	TOTAL
<b>SUMA DE SNP, MS, TR, DP</b>	<b>302,700</b>	<b>763,633</b>	<b>360,113</b>	<b>204,363</b>	<b>202,509</b>	<b>221,651</b>	<b>277,337</b>	<b>220,224</b>	<b>305,084</b>	<b>345,750</b>	<b>202,168</b>	<b>297,484</b>	<b>3,702,816</b>

MUNICIPIO DE CUAUHTEMÓC  
AYUNTAMIENTO 902-00  
PRESUPUESTO GLOBAL DE EGRESOS PARA EL EJERCICIO FISCAL DEL 2017

	ENERO	FEBRERO	MARZO	ABRIL	MAYO	JUNIO	JULIO	AGOSTO	SEPTIEMBRE	OCTUBRE	NOVIEMBRE	DICIEMBRE	TOTAL
<b>SERVICIOS PERSONALES</b>													
Sueldo Base	171,350.75	171,350.75	171,350.75	171,350.75	171,350.75	171,350.75	171,350.75	171,350.75	171,350.75	171,350.75	171,350.75	171,350.75	2,056,209
Compensaciones Fijas	386,782.83	386,782.83	386,782.83	386,782.83	386,782.83	386,782.83	386,782.83	386,782.83	386,782.83	386,782.83	386,782.83	386,782.83	4,641,394
Suplementos y Sobre Sueldo Sindical	1,233.43	1,233.43	1,233.43	1,233.43									

MUNICIPIO DE CUAUHTÉMOC  
SECRETARÍA 903-01  
PRESUPUESTO GLOBAL DE EGRESOS PARA EL EJERCICIO FISCAL DEL 2017

SERVICIOS PERSONALES	2017												
	ENERO	FEBRERO	MARZO	ABRIL	MAYO	JUNIO	JULIO	AGOSTO	SEPTIEMBRE	OCTUBRE	NOVIEMBRE	DICIEMBRE	PRESUPUESTO
COMPENSAACIONES FIJAS	127,853	127,853	127,853	127,853	127,853	127,853	127,853	127,853	127,853	127,853	127,853	127,853	1,534,240
SUPLEMENTOS Y SOBRE SUELDO SINI	158,775	158,775	158,775	158,775	158,775	158,775	158,775	158,775	158,775	158,775	158,775	158,775	1,906,235
PRIMA VACACIONAL	2,403	2,403	2,403	2,403	2,403	2,403	2,403	2,403	2,403	2,403	2,403	2,403	28,836
PRIMA ANTIGÜEDAD Y QUINQUENIO	5,497	6,497	6,497	6,497	6,497	6,497	6,497	6,497	6,497	6,497	6,497	6,497	77,964
GRATIFICACION ANUAL	8,443	8,443	8,443	8,443	8,443	8,443	8,443	8,443	8,443	8,443	8,443	8,443	101,313
VALES DE DESPESA AL PERSONAL	32,973	32,973	32,973	32,973	32,973	32,973	32,973	32,973	32,973	32,973	32,973	32,973	395,671
HONORARIOS PROFESIONALES	1,872	1,872	1,872	1,872	1,872	1,872	1,872	1,872	1,872	1,872	1,872	1,872	22,864
CLAUTAS AL IMSS	86,749	86,749	86,749	86,749	86,749	86,749	86,749	86,749	86,749	86,749	86,749	86,749	1,040,992
Cuotas Inonavit	54,981	54,981	54,981	54,981	54,981	54,981	54,981	54,981	54,981	54,981	54,981	54,981	659,778
Cuotas Inonavit	7,851,79	7,851,79	7,851,79	7,851,79	7,851,79	7,851,79	7,851,79	7,851,79	7,851,79	7,851,79	7,851,79	7,851,79	47,111
<b>SERVICIOS PERSONALES</b>	<b>480,646</b>	<b>480,646</b>	<b>480,646</b>	<b>480,646</b>	<b>480,646</b>	<b>480,646</b>	<b>480,646</b>	<b>480,646</b>	<b>480,646</b>	<b>480,646</b>	<b>480,646</b>	<b>480,646</b>	<b>6,813,662</b>

SERVICIOS NO PERSONALES	2017												
	ENERO	FEBRERO	MARZO	ABRIL	MAYO	JUNIO	JULIO	AGOSTO	SEPTIEMBRE	OCTUBRE	NOVIEMBRE	DICIEMBRE	TOTAL
Fletes, Mensajería, Maniobras y Almacén	800.00	800.00	800.00	800.00	800.00	800.00	800.00	800.00	800.00	800.00	800.00	800.00	9,600
Mantenimiento y Reparación de Vehículos	2,000.00	2,000.00	2,000.00	2,000.00	2,000.00	2,000.00	2,000.00	2,000.00	2,000.00	2,000.00	2,000.00	2,000.00	24,000
Teléfonos, Correas y Teletrafos	7,000.00	7,000.00	7,000.00	7,000.00	7,000.00	7,000.00	7,000.00	7,000.00	7,000.00	7,000.00	7,000.00	7,000.00	84,000
Primas y Pólizas de Seguro	22,000.00	22,000.00	22,000.00	22,000.00	22,000.00	22,000.00	22,000.00	22,000.00	22,000.00	22,000.00	22,000.00	22,000.00	264,000
<b>SERVICIOS NO PERSONALES</b>	<b>31,800</b>	<b>31,800</b>	<b>31,800</b>	<b>31,800</b>	<b>31,800</b>	<b>31,800</b>	<b>31,800</b>	<b>31,800</b>	<b>31,800</b>	<b>31,800</b>	<b>31,800</b>	<b>31,800</b>	<b>389,400</b>

MATERIALES Y SUMINISTROS	2017												
	ENERO	FEBRERO	MARZO	ABRIL	MAYO	JUNIO	JULIO	AGOSTO	SEPTIEMBRE	OCTUBRE	NOVIEMBRE	DICIEMBRE	TOTAL
Papelaría y Útiles de Oficina	1,000.00	1,000.00	1,000.00	1,000.00	1,000.00	1,000.00	1,000.00	1,000.00	1,000.00	1,000.00	1,000.00	1,000.00	12,000
Impresión de Formas	2,200.00	2,200.00	2,200.00	2,200.00	2,200.00	2,200.00	2,200.00	2,200.00	2,200.00	2,200.00	2,200.00	2,200.00	26,400
Papelaría y Consumibles para Computador	3,050.00	3,050.00	3,050.00	3,050.00	3,050.00	3,050.00	3,050.00	3,050.00	3,050.00	3,050.00	3,050.00	3,050.00	36,600
Gasolina, Diesel y Gas Automotriz	6,500.00	6,500.00	6,500.00	6,500.00	6,500.00	6,500.00	6,500.00	6,500.00	6,500.00	6,500.00	6,500.00	6,500.00	78,000
Gas L.P.	250.00	250.00	250.00	250.00	250.00	250.00	250.00	250.00	250.00	250.00	250.00	250.00	3,000
Artículos de Limpieza	500.00	500.00	500.00	500.00	500.00	500.00	500.00	500.00	500.00	500.00	500.00	500.00	6,000
Uniformes	21,000.00	21,000.00	21,000.00	21,000.00	21,000.00	21,000.00	21,000.00	21,000.00	21,000.00	21,000.00	21,000.00	21,000.00	252,000
Materiales y Suministros Varios	7,818.00	7,818.00	7,818.00	7,818.00	7,818.00	7,818.00	7,818.00	7,818.00	7,818.00	7,818.00	7,818.00	7,818.00	93,816
Viajes y Gastos de Transporte	4,314.00	4,314.00	4,314.00	4,314.00	4,314.00	4,314.00	4,314.00	4,314.00	4,314.00	4,314.00	4,314.00	4,314.00	51,768
Informe Municipal / Elecciones en seccionales	135,600.00	135,600.00	135,600.00	135,600.00	135,600.00	135,600.00	135,600.00	135,600.00	135,600.00	135,600.00	135,600.00	135,600.00	1,627,200
<b>MATERIALES Y SUMINISTROS</b>	<b>44,432</b>	<b>44,432</b>	<b>44,432</b>	<b>44,432</b>	<b>44,432</b>	<b>44,432</b>	<b>44,432</b>	<b>44,432</b>	<b>44,432</b>	<b>44,432</b>	<b>44,432</b>	<b>44,432</b>	<b>533,616</b>

TRANSFERENCIAS	2017												
	ENERO	FEBRERO	MARZO	ABRIL	MAYO	JUNIO	JULIO	AGOSTO	SEPTIEMBRE	OCTUBRE	NOVIEMBRE	DICIEMBRE	TOTAL
Subsidios Medicos Diversos	12,300.00	12,300.00	12,300.00	12,300.00	12,300.00	12,300.00	12,300.00	12,300.00	12,300.00	12,300.00	12,300.00	12,300.00	147,600
Apoyos Especiales	15,500.00	15,500.00	15,500.00	15,500.00	15,500.00	15,500.00	15,500.00	15,500.00	15,500.00	15,500.00	15,500.00	15,500.00	186,000
<b>TRANSFERENCIAS</b>	<b>27,800</b>	<b>27,800</b>	<b>27,800</b>	<b>27,800</b>	<b>27,800</b>	<b>27,800</b>	<b>27,800</b>	<b>27,800</b>	<b>27,800</b>	<b>27,800</b>	<b>27,800</b>	<b>27,800</b>	<b>333,600</b>

SUMA DE SNP, MS, TR, DP	ENERO	FEBRERO	MARZO	ABRIL	MAYO	JUNIO	JULIO	AGOSTO	SEPTIEMBRE	OCTUBRE	NOVIEMBRE	DICIEMBRE	TOTAL
	104,032	191,032	46,032	46,882	45,762	44,782	60,282	44,782	181,382	48,232	45,032	46,332	894,884

TOTAL	ENERO	FEBRERO	MARZO	ABRIL	MAYO	JUNIO	JULIO	AGOSTO	SEPTIEMBRE	OCTUBRE	NOVIEMBRE	DICIEMBRE	TOTAL
	584,578	679,430	526,578	535,390	526,328	533,160	630,828	533,180	661,928	536,630	526,678	534,930	6,709,646



MUNICIPIO DE CUAUHTEMOC TESORERÍA 904-00 PRESUPUESTO GLOBAL DE EGRESOS PARA EL EJERCICIO FISCAL DEL 2017														
	ENERO	FEBRERO	MARZO	ABRIL	MAYO	JUNIO	JULIO	AGOSTO	SEPTIEMBRE	OCTUBRE	NOVIEMBRE	DICIEMBRE	PRELIMBUSTO	2017
<b>SERVICIOS PERSONALES</b>	263,449	263,449	263,449	263,449	263,449	263,449	263,449	263,449	263,449	263,449	263,449	263,449	263,449	3,151,384
SUELDO BASE	278,608	278,608	278,608	278,608	278,608	278,608	278,608	278,608	278,608	278,608	278,608	278,608	278,608	3,343,294
COMPENSACIONES FIJAS	9,187	9,187	9,187	9,187	9,187	9,187	9,187	9,187	9,187	9,187	9,187	9,187	9,187	110,244
SUPLEMENTOS Y SOBRE SUELDO SINI	2,000	2,000	2,000	2,000	2,000	2,000	2,000	2,000	2,000	2,000	2,000	2,000	2,000	12,228
HORAS EXTRA	13,479	13,479	13,479	13,479	13,479	13,479	13,479	13,479	13,479	13,479	13,479	13,479	13,479	161,743
PRIMA VACACIONAL	37,077	37,077	37,077	37,077	37,077	37,077	37,077	37,077	37,077	37,077	37,077	37,077	37,077	444,926
PRIMA ANTIGÜEDAD Y QUINQUENIO	61,205	61,205	61,205	61,205	61,205	61,205	61,205	61,205	61,205	61,205	61,205	61,205	61,205	734,461
GRATIFICACION ANUAL	8,065	8,065	8,065	8,065	8,065	8,065	8,065	8,065	8,065	8,065	8,065	8,065	8,065	96,782
VALES DE DESPENSA AL PERSONAL	48,720	48,720	48,720	48,720	48,720	48,720	48,720	48,720	48,720	48,720	48,720	48,720	48,720	584,645
GASTOS DE EJECUCION Y COBRANZA	113,282	113,282	113,282	113,282	113,282	113,282	113,282	113,282	113,282	113,282	113,282	113,282	113,282	1,359,387
CUOTAS AL IMSS	26,884	26,884	26,884	26,884	26,884	26,884	26,884	26,884	26,884	26,884	26,884	26,884	26,884	181,306
Cuotas Infonavit	835,072	835,072	835,072	835,072	835,072	835,072	835,072	835,072	835,072	835,072	835,072	835,072	835,072	10,170,400
<b>SERVICIOS PERSONALES</b>	835,072	835,072	835,072	835,072	835,072	835,072	835,072	835,072	835,072	835,072	835,072	835,072	835,072	10,170,400
<b>SERVICIOS NO PERSONALES</b>	31,900.00	31,900.00	31,900.00	31,900.00	31,900.00	31,900.00	31,900.00	31,900.00	31,900.00	31,900.00	31,900.00	31,900.00	31,900.00	382,800
Arrendamiento de Maq., Equipos y Serv.	4,595.00	4,595.00	4,595.00	4,595.00	4,595.00	4,595.00	4,595.00	4,595.00	4,595.00	4,595.00	4,595.00	4,595.00	4,595.00	55,140
Atención al Visitante	313.00	313.00	313.00	313.00	313.00	313.00	313.00	313.00	313.00	313.00	313.00	313.00	313.00	3,756
CFPERS, Mensualidad, Maniobras y Almuerzo	6,600.00	6,600.00	6,600.00	6,600.00	6,600.00	6,600.00	6,600.00	6,600.00	6,600.00	6,600.00	6,600.00	6,600.00	6,600.00	79,200
Mantenimiento y Reparación de Vehículos	396.00	396.00	396.00	396.00	396.00	396.00	396.00	396.00	396.00	396.00	396.00	396.00	396.00	4,752
Mantenimiento y Rep. Equip. de Computo	4,088.00	4,088.00	4,088.00	4,088.00	4,088.00	4,088.00	4,088.00	4,088.00	4,088.00	4,088.00	4,088.00	4,088.00	4,088.00	49,056
Mantenimiento y Rep. Equip. de Comunicación	906.00	906.00	906.00	906.00	906.00	906.00	906.00	906.00	906.00	906.00	906.00	906.00	906.00	10,872
Mantenimiento y Rep. de Edificios Varios	777.00	777.00	777.00	777.00	777.00	777.00	777.00	777.00	777.00	777.00	777.00	777.00	777.00	9,324
Mantenimiento y Rep. de Edificios Públicos	2,400.00	2,400.00	2,400.00	2,400.00	2,400.00	2,400.00	2,400.00	2,400.00	2,400.00	2,400.00	2,400.00	2,400.00	2,400.00	28,800
Correos de Capitalización	15,064.76	15,064.76	15,064.76	15,064.76	15,064.76	15,064.76	15,064.76	15,064.76	15,064.76	15,064.76	15,064.76	15,064.76	15,064.76	180,777
Teléfono Corridos y Telegráficos	15,064.76	15,064.76	15,064.76	15,064.76	15,064.76	15,064.76	15,064.76	15,064.76	15,064.76	15,064.76	15,064.76	15,064.76	15,064.76	180,777
Servicios de Corridos, Tel. y Comisiones	82,456.00	15,462.00	19,554.00	15,462.00	15,462.00	22,676.00	20,614.00	25,768.00	25,768.00	25,768.00	15,462.00	20,614.00	20,614.00	304,068
Primas y Pólizas de Seguro	50,130.00	-	-	-	-	-	-	-	-	-	-	-	-	50,130
<b>SERVICIOS NO PERSONALES</b>	206,338	82,202	91,294	82,202	82,202	89,416	106,354	92,508	92,508	92,508	82,202	82,202	82,202	1,185,073
<b>MATERIALES Y SUMINISTROS</b>	11,387.00	11,387.00	11,387.00	11,387.00	11,387.00	11,387.00	11,387.00	11,387.00	11,387.00	11,387.00	11,387.00	11,387.00	11,387.00	136,644
Papelera y Lijas de Oficina	28,253.00	-	-	-	-	-	-	-	-	-	-	-	-	113,012
Impresión de Formas	7,139.00	7,139.00	7,139.00	7,139.00	7,139.00	7,139.00	7,139.00	7,139.00	7,139.00	7,139.00	7,139.00	7,139.00	7,139.00	85,968
Papelera y Consumibles para Computado	3,000.00	-	-	-	-	-	-	-	-	-	-	-	-	22,472
Libros y Revistas	14,790.00	14,790.00	14,790.00	14,790.00	14,790.00	14,790.00	14,790.00	14,790.00	14,790.00	14,790.00	14,790.00	14,790.00	14,790.00	177,480
Perifoneos y Suscripciones	4,124.00	3,084.00	3,084.00	1,032.00	-	-	-	-	-	-	-	-	-	29,484
Gasolina, Diesel y Gas Automotriz	1,392.00	1,392.00	1,392.00	1,392.00	1,392.00	1,392.00	1,392.00	1,392.00	1,392.00	1,392.00	1,392.00	1,392.00	1,392.00	16,600
Artículos de Limpieza	57,720.00	-	-	-	-	-	-	-	-	-	-	-	-	144,300
Uniformes	30,922.00	23,595.00	23,595.00	23,595.00	23,595.00	23,595.00	23,595.00	23,595.00	23,595.00	23,595.00	23,595.00	23,595.00	23,595.00	285,956
Materiales y Suministros Varios	18,554.00	10,308.00	10,308.00	10,308.00	10,308.00	10,308.00	10,308.00	10,308.00	10,308.00	10,308.00	10,308.00	10,308.00	10,308.00	84,530
Vialicos y Gastos de Transporte	93,450	177,281	71,705	60,367	75,331	63,457	66,457	91,710	64,489	162,099	78,967	116,923	116,923	1,132,168
<b>MATERIALES Y SUMINISTROS</b>	93,450	177,281	71,705	60,367	75,331	63,457	66,457	91,710	64,489	162,099	78,967	116,923	116,923	1,132,168
<b>TRANSFERENCIAS</b>	9,867.00	9,867.00	9,867.00	9,867.00	9,867.00	9,867.00	9,867.00	9,867.00	9,867.00	9,867.00	9,867.00	9,867.00	9,867.00	119,404
Ayudos Especiales	560,580.00	560,580.00	560,580.00	560,580.00	560,580.00	560,580.00	560,580.00	560,580.00	560,580.00	560,580.00	560,580.00	560,580.00	560,580.00	6,976,950
Subsidios al DIF	170,318.00	85,745.00	209,830.00	16,816.00	37,048.00	59,974.00	51,580.00	13,888.00	13,888.00	5,184.00	52,000.00	21,026.00	52,000.00	748,108
Devolución de Ingresos	11,924,760.00	3,204,758.00	63,230.00	22,136.00	1,936.00	14,734.00	7,220.00	6,682.00	6,682.00	3,845.00	30,069.00	66,444.00	66,444.00	16,348,850
Descuento por Frecial	12,686,828	3,871,993	843,307	609,401	609,431	641,178	628,797	592,911	565,313	580,427	653,081	807,819	807,819	23,130,320
<b>TRANSFERENCIAS</b>	12,686,828	3,871,993	843,307	609,401	609,431	641,178	628,797	592,911	565,313	580,427	653,081	807,819	807,819	23,130,320
<b>EQUIPAMIENTO Y MAQ.</b>	30,000	-	-	-	-	-	-	-	-	-	-	-	-	30,000
Equipos varios	30,000	-	-	-	-	-	-	-	-	-	-	-	-	30,000
<b>EQUIPAMIENTO</b>	30,000	-	-	-	-	-	-	-	-	-	-	-	-	30,000
<b>SUMA DE SNP, MS, TR, DP</b>	13,829,383	4,993,432	1,841,378	1,611,926	1,600,038	1,654,004	1,635,640	1,637,165	1,575,382	1,694,980	1,649,222	1,974,380	1,974,380	35,687,939
<b>TOTAL</b>	13,829,383	4,993,432	1,841,378	1,611,926	1,600,038	1,654,004	1,635,640	1,637,165	1,575,382	1,694,980	1,649,222	1,974,380	1,974,380	35,687,939



000011

MUNICIPIO DE CUAUHTÉMOC													
OFICIALIA MAYOR 905-00													
PRESUPUESTO GLOBAL DE EGRESOS PARA EL EJERCICIO FISCAL DEL 2017													
	2017												
	ENERO	FEBRERO	MARZO	ABRIL	MAYO	JUNIO	JULIO	AGOSTO	SEPTIEMBRE	OCTUBRE	NOVIEMBRE	DICIEMBRE	PRESUPUESTO
<b>SERVICIOS PERSONALES</b>													
SUELDO BASE	193,183	193,183	193,183	193,183	193,183	193,183	193,183	193,183	193,183	193,183	193,183	193,183	2,116,190
COMPENSACIONES FIJAS	222,060	222,060	222,060	222,060	222,060	222,060	222,060	222,060	222,060	222,060	222,060	222,060	2,654,716
SUPLEMENTOS Y SOBRE SUELDO SINDICAL	6,840	6,840	6,840	6,840	6,840	6,840	6,840	6,840	6,840	6,840	6,840	6,840	82,083
PRIMA VACACIONAL	11,277	11,277	11,277	11,277	11,277	11,277	11,277	11,277	11,277	11,277	11,277	11,277	135,327
PRIMA ANTIGÜEDAD Y QUINQUENIO	31,514	31,514	31,514	31,514	31,514	31,514	31,514	31,514	31,514	31,514	31,514	31,514	378,168
IGRTAFICACION ANUAL	51,194	51,194	51,194	51,194	51,194	51,194	51,194	51,194	51,194	51,194	51,194	51,194	614,351
VALES DE DESPENSA AL PERSONAL	6,968	6,968	6,968	6,968	6,968	6,968	6,968	6,968	6,968	6,968	6,968	6,968	83,616
HONORARIOS PROFESIONALES	11,250	11,250	11,250	11,250	11,250	11,250	11,250	11,250	11,250	11,250	11,250	11,250	135,000
CHORTAS AL IMSS	77,779	77,779	77,779	77,779	77,779	77,779	77,779	77,779	77,779	77,779	77,779	77,779	933,343
Cuentas Internet	43,783.18	43,783.18	43,783.18	43,783.18	43,783.18	43,783.18	43,783.18	43,783.18	43,783.18	43,783.18	43,783.18	43,783.18	523,659
<b>SERVICIOS PERSONALES</b>	<b>612,045</b>	<b>656,848</b>	<b>612,045</b>	<b>656,848</b>	<b>612,045</b>	<b>656,848</b>	<b>612,045</b>	<b>656,848</b>	<b>612,045</b>	<b>656,848</b>	<b>612,045</b>	<b>656,848</b>	<b>7,807,474</b>
<b>SERVICIOS NO PERSONALES</b>													
Fieltros, Mensajería, Maniomas y Atmósfera	360.00	360.00	360.00	360.00	360.00	360.00	360.00	360.00	360.00	360.00	360.00	360.00	4,300
Mantén y Reparación de Vehículos	3,200.00	3,200.00	3,200.00	3,200.00	3,200.00	3,200.00	3,200.00	3,200.00	3,200.00	3,200.00	3,200.00	3,200.00	44,100
Mantén y Rep. Equip. de Computo	21,692.00	49,692.00	21,692.00	21,692.00	21,692.00	21,692.00	21,692.00	21,692.00	21,692.00	21,692.00	21,692.00	21,692.00	264,788
Conservación y Rep. Edificios Públicos	122,500.00	122,500.00	122,500.00	122,500.00	122,500.00	122,500.00	122,500.00	122,500.00	122,500.00	122,500.00	122,500.00	122,500.00	1,470,000
Cursos de Capacitación	845.00	1,000.00	1,000.00	1,000.00	1,000.00	1,000.00	1,000.00	1,000.00	1,000.00	1,000.00	1,000.00	1,000.00	11,845
Teléfonos, Correo y Telegrafos	25,439.53	25,439.53	25,439.53	25,439.53	25,439.53	25,439.53	25,439.53	25,439.53	25,439.53	25,439.53	25,439.53	25,439.53	304,274
Publicaciones en Periódicos y Revistas													6,500
Anuncios Oficiales	5,000.00	5,000.00	5,000.00	5,000.00	5,000.00	5,000.00	5,000.00	5,000.00	5,000.00	5,000.00	5,000.00	5,000.00	60,000
Actividades Cívicas y Festividades	3,000.00	3,000.00	3,000.00	3,000.00	3,000.00	3,000.00	3,000.00	3,000.00	3,000.00	3,000.00	3,000.00	3,000.00	36,000
Preñas y Pólizas de Seguro	574,160.00												6,874,160
<b>SERVICIOS NO PERSONALES</b>	<b>763,187</b>	<b>62,892</b>	<b>60,290</b>	<b>322,580</b>	<b>381,490</b>	<b>121,390</b>	<b>376,390</b>	<b>104,590</b>	<b>232,390</b>	<b>59,490</b>	<b>586,391</b>	<b>222,863</b>	<b>3,972,017</b>
<b>MATERIALES Y SUMINISTROS</b>													
Papelera y Utiles de Oficina	6,500.00	6,500.00	6,500.00	6,500.00	6,500.00	6,500.00	6,500.00	6,500.00	6,500.00	6,500.00	6,500.00	6,500.00	78,000
Impresión de Formas	5,000.00	5,000.00	5,000.00	5,000.00	5,000.00	5,000.00	5,000.00	5,000.00	5,000.00	5,000.00	5,000.00	5,000.00	60,000
Papelera y Consumibles para Computadora	5,000.00	5,000.00	5,000.00	5,000.00	5,000.00	5,000.00	5,000.00	5,000.00	5,000.00	5,000.00	5,000.00	5,000.00	60,000
Perifoneos y Suscripciones	2,100.00	2,100.00	2,100.00	2,100.00	2,100.00	2,100.00	2,100.00	2,100.00	2,100.00	2,100.00	2,100.00	2,100.00	25,200
Gas L.P.	1,067.00	1,067.00	1,067.00	1,067.00	1,067.00	1,067.00	1,067.00	1,067.00	1,067.00	1,067.00	1,067.00	1,067.00	12,804
Activos de Limpieza	5,400.00	5,400.00	5,400.00	5,400.00	5,400.00	5,400.00	5,400.00	5,400.00	5,400.00	5,400.00	5,400.00	5,400.00	64,800
Uniformes	16,000.00	16,000.00	16,000.00	16,000.00	16,000.00	16,000.00	16,000.00	16,000.00	16,000.00	16,000.00	16,000.00	16,000.00	192,000
Materiales y Suministros Varios	500.00	500.00	500.00	500.00	500.00	500.00	500.00	500.00	500.00	500.00	500.00	500.00	6,000
Viajes y Gastos de Transporte	41,592	36,192	29,092	64,592	32,892	31,092	32,792	41,092	42,592	109,492	34,692	40,692	500,000
<b>MATERIALES Y SUMINISTROS</b>	<b>41,592</b>	<b>36,192</b>	<b>29,092</b>	<b>64,592</b>	<b>32,892</b>	<b>31,092</b>	<b>32,792</b>	<b>41,092</b>	<b>42,592</b>	<b>109,492</b>	<b>34,692</b>	<b>40,692</b>	<b>500,000</b>
<b>TRANSFERENCIAS</b>													
Becas y Otros Apoyos al Sindicato	43,000	43,000	43,000	43,000	43,000	43,000	43,000	43,000	43,000	43,000	43,000	43,000	516,000
<b>TRANSFERENCIAS</b>	<b>43,000</b>	<b>43,000</b>	<b>43,000</b>	<b>43,000</b>	<b>43,000</b>	<b>43,000</b>	<b>43,000</b>	<b>43,000</b>	<b>43,000</b>	<b>43,000</b>	<b>43,000</b>	<b>43,000</b>	<b>516,000</b>
<b>SUMA DE SNP, MS, TR, DP</b>	<b>937,788</b>	<b>163,984</b>	<b>129,382</b>	<b>430,182</b>	<b>437,182</b>	<b>196,442</b>	<b>462,182</b>	<b>168,652</b>	<b>316,182</b>	<b>282,182</b>	<b>604,053</b>	<b>806,655</b>	<b>4,715,827</b>
<b>TOTAL</b>	<b>1,449,853</b>	<b>819,731</b>	<b>747,448</b>	<b>1,086,029</b>	<b>1,049,246</b>	<b>851,289</b>	<b>1,514,246</b>	<b>844,623</b>	<b>930,246</b>	<b>858,029</b>	<b>1,216,127</b>	<b>1,402,502</b>	<b>12,333,295</b>



000012

MUNICIPIO DE CUAUHTEMOC  
SEGURIDAD PÚBLICA 906-01  
PRESUPUESTO GLOBAL DE EGRESOS PARA EL EJERCICIO FISCAL DEL 2017

	ENERO	FEBRERO	MARZO	ABRIL	MAYO	JUNIO	JULIO	AGOSTO	SEPTIEMBRE	OCTUBRE	NOVIEMBRE	DICIEMBRE	TOTAL
<b>SERVICIOS PERSONALES</b>													
SUELDO BASE	1,397,433	1,397,433	1,397,433	1,397,433	1,397,433	1,397,433	1,397,433	1,397,433	1,397,433	1,397,433	1,397,433	1,397,433	16,768,182
COMPENSACIONES FIJAS	945,608	945,608	945,608	945,608	945,608	945,608	945,608	945,608	945,608	945,608	945,608	945,608	11,347,300
SUPLEMENTOS Y SOBRE SUELDO SINDICAL	414	414	414	414	414	414	414	414	414	414	414	414	4,987
PRIMA VACACIONAL	59,216	59,216	59,216	59,216	59,216	59,216	59,216	59,216	59,216	59,216	59,216	59,216	710,594
PRIMA ANTIGÜEDAD Y QUINQUENIO	14,819	14,819	14,819	14,819	14,819	14,819	14,819	14,819	14,819	14,819	14,819	14,819	177,827
GRATIFICACION ANUAL	283,266	283,266	283,266	283,266	283,266	283,266	283,266	283,266	283,266	283,266	283,266	283,266	3,406,184
VALES DE DESPESA AL PERSONAL	37,721	37,721	37,721	37,721	37,721	37,721	37,721	37,721	37,721	37,721	37,721	37,721	452,650
CUOTAS AL IMSS	403,349	403,349	403,349	403,349	403,349	403,349	403,349	403,349	403,349	403,349	403,349	403,349	4,840,189
VIGILANCIA EXTRAORDINARIA	99,870	99,870	99,870	99,870	99,870	99,870	99,870	99,870	99,870	99,870	99,870	99,870	1,204,441
CUOTAS AL INFONAVIT	104,872	104,872	104,872	104,872	104,872	104,872	104,872	104,872	104,872	104,872	104,872	104,872	1,252,334
<b>SERVICIOS PERSONALES</b>	<b>3,241,686</b>	<b>3,241,686</b>	<b>3,241,686</b>	<b>3,241,686</b>	<b>3,241,686</b>	<b>3,241,686</b>	<b>3,241,686</b>	<b>3,241,686</b>	<b>3,241,686</b>	<b>3,241,686</b>	<b>3,241,686</b>	<b>3,241,686</b>	<b>38,813,589</b>

	ENERO	FEBRERO	MARZO	ABRIL	MAYO	JUNIO	JULIO	AGOSTO	SEPTIEMBRE	OCTUBRE	NOVIEMBRE	DICIEMBRE	TOTAL
<b>SERVICIOS NO PERSONALES</b>													
Arrendamiento de Edificios y Locales	-	4,730.00	-	1,450.00	-	1,450.00	-	1,450.00	-	1,450.00	-	1,450.00	4,730
Atención a Visitantes	-	1,450.00	-	1,450.00	-	1,450.00	-	1,450.00	-	1,450.00	-	1,450.00	5,800
Fletes, Manutención, Maniobras y Almacén	550.00	280.00	550.00	574,780.00	550.00	737,180.00	602,780.00	602,780.00	602,780.00	602,780.00	602,780.00	548,780.00	7,029,160
Mantenimiento y Reparación de Vehículos	553,280.00	509,680.00	574,780.00	574,780.00	518,780.00	737,180.00	602,780.00	602,780.00	602,780.00	602,780.00	602,780.00	548,780.00	7,029,160
Mantenimiento y Rep. Equip. de Computo	-	1,300.00	-	1,300.00	-	1,300.00	-	1,300.00	-	1,300.00	-	1,300.00	5,100
Mantenimiento y Rep. Equip. de Comunicación	22,100.00	22,100.00	22,100.00	22,100.00	22,100.00	22,100.00	22,100.00	22,100.00	22,100.00	22,100.00	22,100.00	22,100.00	266,200
Mantenimiento y Rep. de Equipos varios	-	1,000.00	-	1,000.00	-	1,000.00	-	1,000.00	-	1,000.00	-	1,000.00	4,000
Conservación y Rep. Edificios Públicos	10,480.00	10,480.00	11,480.00	10,480.00	10,480.00	14,630.00	10,480.00	10,480.00	14,630.00	10,480.00	10,480.00	11,480.00	138,980
Corte de Cabello a Elementos	10,700.00	10,700.00	10,700.00	10,700.00	10,700.00	10,700.00	10,700.00	10,700.00	10,700.00	10,700.00	10,700.00	10,700.00	128,400
Teléfonos, Correos y Telegrafos	31,201.53	31,201.53	31,201.53	31,201.53	31,201.53	31,201.53	31,201.53	31,201.53	31,201.53	31,201.53	31,201.53	31,201.53	374,418
Publicaciones en Periódicos y Revistas	-	-	-	-	-	7,500.00	7,500.00	7,500.00	-	-	-	-	22,500
Actividades Cívicas y Festividades	118,530.50	-	-	-	-	-	-	-	-	-	-	-	118,531
Primas y Pólizas de Seguro	690,292.00	-	-	-	-	-	-	-	-	-	-	-	690,292
<b>SERVICIOS NO PERSONALES</b>	<b>1,427,104</b>	<b>592,822</b>	<b>600,812</b>	<b>863,012</b>	<b>693,812</b>	<b>827,062</b>	<b>865,312</b>	<b>865,062</b>	<b>881,062</b>	<b>861,012</b>	<b>877,812</b>	<b>828,062</b>	<b>9,780,641</b>

	ENERO	FEBRERO	MARZO	ABRIL	MAYO	JUNIO	JULIO	AGOSTO	SEPTIEMBRE	OCTUBRE	NOVIEMBRE	DICIEMBRE	TOTAL
<b>MATERIALES Y SUMINISTROS</b>													
Papelaría y Útiles de Oficina	4,380.47	4,326.94	4,326.94	4,326.94	4,326.94	4,326.94	4,326.94	4,326.94	4,326.94	4,326.94	4,225.87	4,326.94	51,898
Impresión de Formas	-	5,325.00	-	5,325.00	-	5,325.00	-	5,325.00	-	5,325.00	-	5,325.00	31,850
Papelaría y Consumibles para Computadora	6,685.00	5,885.00	5,885.00	6,685.00	5,885.00	8,095.00	6,685.00	5,885.00	5,885.00	6,685.00	5,895.00	8,095.00	78,340
Perifoneos y Sincronizaciones	-	-	-	-	-	4,500.00	-	-	-	-	-	-	4,500
Gasolina Diesel y Gas Autotorniz	1,191,986.67	1,191,986.67	1,326,411.67	1,326,411.67	1,191,986.67	1,191,986.67	1,191,986.67	1,191,986.67	1,191,986.67	1,202,366.67	1,202,366.67	1,202,366.67	14,603,690
Gas L.P.	10,307.00	10,307.00	8,246.00	-	-	-	-	-	-	12,368.40	15,450.50	-	69,889
Artículos de Limpieza	2,130.00	2,130.00	2,130.00	2,130.00	2,130.00	2,130.00	2,130.00	2,130.00	2,130.00	2,130.00	2,130.00	2,130.00	26,560
Materiales y Suministros Varios	13,330.00	13,330.00	13,330.00	13,330.00	13,330.00	15,730.00	13,330.00	13,330.00	13,330.00	13,730.00	17,000.00	13,730.00	168,030
Yates y Barcos de Transporte	5,150.00	20,615.00	5,150.00	5,150.00	5,150.00	5,150.00	5,150.00	5,150.00	15,460.00	5,150.00	5,150.00	10,310.00	160,365
Programa R3	12,840.00	12,840.00	12,840.00	12,840.00	12,840.00	12,840.00	12,840.00	12,840.00	12,840.00	12,840.00	12,840.00	12,840.00	154,800
<b>MATERIALES Y SUMINISTROS</b>	<b>1,287,160</b>	<b>1,287,160</b>	<b>1,378,351</b>	<b>1,378,351</b>	<b>1,286,861</b>	<b>1,286,861</b>	<b>1,286,861</b>	<b>1,286,861</b>	<b>1,286,861</b>	<b>1,282,897</b>	<b>1,281,896</b>	<b>1,279,106</b>	<b>15,358,248</b>

	ENERO	FEBRERO	MARZO	ABRIL	MAYO	JUNIO	JULIO	AGOSTO	SEPTIEMBRE	OCTUBRE	NOVIEMBRE	DICIEMBRE	TOTAL
<b>TRANSFERENCIAS</b>													
Subsidios Médicos Diversos	2,610.00	2,610.00	2,610.00	2,610.00	2,610.00	2,610.00	2,610.00	2,610.00	2,610.00	2,610.00	2,610.00	2,610.00	41,210
<b>TRANSFERENCIAS</b>	<b>2,610</b>	<b>2,610</b>	<b>2,610</b>	<b>2,610</b>	<b>2,610</b>	<b>2,610</b>	<b>2,610</b>	<b>2,610</b>	<b>2,610</b>	<b>2,610</b>	<b>2,610</b>	<b>2,610</b>	<b>41,210</b>

	ENERO	FEBRERO	MARZO	ABRIL	MAYO	JUNIO	JULIO	AGOSTO	SEPTIEMBRE	OCTUBRE	NOVIEMBRE	DICIEMBRE	TOTAL
<b>EQUIPAMIENTO Y MAQ.</b>													
MAQUINARIA Y EQUIPAMIENTO	2,000,000	2,650,000	330,000	-	-	-	-	-	-	-	-	-	4,980,000
<b>EQUIPAMIENTO</b>	<b>2,000,000</b>	<b>2,650,000</b>	<b>330,000</b>	<b>330,000</b>	<b>330,000</b>	<b>330,000</b>	<b>330,000</b>	<b>330,000</b>	<b>330,000</b>	<b>330,000</b>	<b>330,000</b>	<b>330,000</b>	<b>4,980,000</b>

	ENERO	FEBRERO	MARZO	ABRIL	MAYO	JUNIO	JULIO	AGOSTO	SEPTIEMBRE	OCTUBRE	NOVIEMBRE	DICIEMBRE	TOTAL
<b>SUMA DE SNP, MS, TR, DP</b>	<b>4,876,633</b>	<b>4,512,689</b>	<b>3,951,763</b>	<b>2,032,232</b>	<b>1,832,082</b>	<b>2,089,647</b>	<b>1,824,382</b>	<b>2,050,877</b>	<b>1,930,643</b>	<b>1,938,207</b>	<b>1,642,417</b>	<b>1,808,278</b>	<b>28,167,440</b>

	ENERO	FEBRERO	MARZO	ABRIL	MAYO	JUNIO	JULIO	AGOSTO	SEPTIEMBRE	OCTUBRE	NOVIEMBRE	DICIEMBRE	TOTAL
<b>SUMA DE SNP, MS, TR, DP</b>	<b>7,916,229</b>	<b>7,859,258</b>	<b>5,603,449</b>	<b>5,533,927</b>	<b>5,073,776</b>	<b>5,436,216</b>	<b>5,166,078</b>	<b>5,367,246</b>	<b>5,172,230</b>	<b>5,282,776</b>	<b>5,184,114</b>	<b>5,483,720</b>	<b>69,081,029</b>



000013

MUNICIPIO DE CUAUHTEMOC  
BOMBEROS 906-02  
PRESUPUESTO GLOBAL DE EGRESOS PARA EL EJERCICIO FISCAL DEL 2017

SERVICIOS PERSONALES	2017												TOTAL	
	ENERO	FEBRERO	MARZO	ABRIL	MAYO	JUNIO	JULIO	AGOSTO	SEPTIEMBRE	OCTUBRE	NOVIEMBRE	DICIEMBRE		
Sueldo Base	63,099	63,099	63,099	63,099	63,099	63,099	63,099	63,099	63,099	63,099	63,099	63,099	63,099	757,183
Compensaciones Fijas	51,673	51,673	51,673	51,673	51,673	51,673	51,673	51,673	51,673	51,673	51,673	51,673	51,673	620,079
Prima Vacacional	2,802	2,802	2,802	2,802	2,802	2,802	2,802	2,802	2,802	2,802	2,802	2,802	2,802	33,625
Prima de Antigüedad y Quinquenio	2,131	2,131	2,131	2,131	2,131	2,131	2,131	2,131	2,131	2,131	2,131	2,131	2,131	25,571
Gratificación Anual	12,936	12,936	12,936	12,936	12,936	12,936	12,936	12,936	12,936	12,936	12,936	12,936	12,936	155,231
Vales de Despensa al Personal	2,704	2,704	2,704	2,704	2,704	2,704	2,704	2,704	2,704	2,704	2,704	2,704	2,704	32,448
Cuotas al IMSS	26,440	26,440	26,440	26,440	26,440	26,440	26,440	26,440	26,440	26,440	26,440	26,440	26,440	317,278
Vigilancia	6,068	6,068	6,068	6,068	6,068	6,068	6,068	6,068	6,068	6,068	6,068	6,068	6,068	72,818
Cuotas Infonavit	5,552	5,552	5,552	5,552	5,552	5,552	5,552	5,552	5,552	5,552	5,552	5,552	5,552	33,312
<b>SERVICIOS PERSONALES</b>	<b>167,863</b>	<b>173,405</b>	<b>167,863</b>	<b>173,405</b>	<b>167,863</b>	<b>173,405</b>	<b>167,863</b>	<b>173,405</b>	<b>167,863</b>	<b>173,405</b>	<b>167,863</b>	<b>173,405</b>	<b>167,863</b>	<b>2,047,545</b>

SERVICIOS NO PERSONALES	2017												TOTAL	
	ENERO	FEBRERO	MARZO	ABRIL	MAYO	JUNIO	JULIO	AGOSTO	SEPTIEMBRE	OCTUBRE	NOVIEMBRE	DICIEMBRE		
Mantenimiento y Reparación de Vehículos	33,552.60	33,552.60	33,552.60	33,552.60	33,552.60	27,828.90	33,552.60	33,552.60	33,552.60	33,552.60	33,552.60	33,552.60	33,552.60	396,908
Mantenimiento y Rep. Eqpo. y Mobiliario de Oficina	30,000.00													30,000
Mantenimiento y Rep. Eqpo. de Cómputo	1,030.70	1,030.70	1,546.05			1,030.70	2,061.14	1,030.70		1,030.70	1,546.05			9,276
Mantenimiento y Rep. Eqpo. de Comunicación	600.00	1,000.00	600.00	1,000.00	600.00	1,000.00	600.00	1,000.00	600.00	600.00	600.00	1,000.00	1,000.00	9,600
Mantenimiento y Rep. de Equipos Varios	1,030.70	1,030.70	1,546.05			1,030.70	2,061.40	1,030.70		1,030.70	1,546.05			9,276
Conservación y Rep. Edificios Públicos	2,761.40	60,457.00	2,060.70	2,060.70	1,886.35	1,696.05	2,060.70	2,060.70	1,886.35	1,030.70	2,060.70	2,410.70		82,450
Cursos de Capacitación	10,800.00	10,800.00	10,800.00	15,000.00	10,307.00		10,800.00		3,813.59					50,721
Teléfonos, Correos y Telégrafos	3,092.10	3,092.10	3,092.10	3,092.10	3,092.10	3,092.10	3,092.10	3,092.10	3,092.10	3,092.10	3,092.10	3,092.10	3,092.10	37,105
Actividades Cívicas y Festividades	500.00	500.00						30,000.00	1,500.00					33,500
Primas y Polizas de Seguro	48,958.25													48,958
<b>SERVICIOS NO PERSONALES</b>	<b>118,964</b>	<b>100,863</b>	<b>63,198</b>	<b>64,705</b>	<b>49,447</b>	<b>35,878</b>	<b>54,228</b>	<b>71,787</b>	<b>44,464</b>	<b>40,737</b>	<b>43,898</b>	<b>40,085</b>	<b>40,085</b>	<b>707,794</b>

MATERIALES Y SUMINISTROS	2017												TOTAL	
	ENERO	FEBRERO	MARZO	ABRIL	MAYO	JUNIO	JULIO	AGOSTO	SEPTIEMBRE	OCTUBRE	NOVIEMBRE	DICIEMBRE		
Papelera y Utiles de Oficina	1,030.70	1,546.05	1,546.05	1,030.70	1,030.70	1,030.70	1,030.70	1,030.70	1,236.86	1,546.05	1,133.77			7,009
Papelera y Consumibles para Computadora	26,052.60	26,052.60	26,052.60	26,052.60	26,052.60	26,052.60	26,052.60	26,052.60	26,052.60	26,052.60	26,052.60	26,052.60	26,052.60	20,291
Gasolina, Diesel y Gas Automotriz	3,092.10	3,092.10	2,576.75	1,855.26	515.35	515.35	515.35	515.35	515.35	1,339.91	2,061.14	4,122.80		312,631
Gas L.P.	1,391.44	1,339.91	1,442.98	1,339.91	1,442.98	2,000.00	2,000.00	2,000.00	2,000.00	1,800.00	1,500.00	1,442.96		20,717
Artículos de Limpieza	145,000.00					2,000.00	145,000.00							18,700
Uniformes	14,368.00	10,307.00	15,960.50	16,960.50	11,157.00	12,368.00	10,807.00	13,868.00	10,807.00	13,399.10	14,368.00	17,368.00		280,000
Materiales y Suministros Varios	1,000.00	1,000.00	1,000.00	1,000.00	1,000.00	1,000.00	1,000.00	1,000.00	1,000.00	1,000.00	1,000.00	1,000.00	1,000.00	161,738
Viajeros y Gastos de Transporte	181,936	43,338	85,014	48,239	41,199	42,967	186,406	44,467	48,047	45,138	48,116	51,223		42,000
<b>MATERIALES Y SUMINISTROS</b>	<b>181,936</b>	<b>43,338</b>	<b>85,014</b>	<b>48,239</b>	<b>41,199</b>	<b>42,967</b>	<b>186,406</b>	<b>44,467</b>	<b>48,047</b>	<b>45,138</b>	<b>48,116</b>	<b>51,223</b>	<b>51,223</b>	<b>844,068</b>

EQUIPAMIENTO Y MAQ.	2017												TOTAL	
	ENERO	FEBRERO	MARZO	ABRIL	MAYO	JUNIO	JULIO	AGOSTO	SEPTIEMBRE	OCTUBRE	NOVIEMBRE	DICIEMBRE		
MAQUINARIA Y EQUIPAMIENTO	387,740.00	387,740.00	8,400.00	8,400.00	8,400.00	8,400.00	8,400.00	8,400.00	8,400.00	8,400.00	8,400.00	8,400.00	8,400.00	396,140
<b>EQUIPAMIENTO</b>	<b>387,740</b>	<b>387,740</b>	<b>8,400</b>	<b>8,400</b>	<b>8,400</b>	<b>8,400</b>	<b>8,400</b>	<b>8,400</b>	<b>8,400</b>	<b>8,400</b>	<b>8,400</b>	<b>8,400</b>	<b>8,400</b>	<b>396,140</b>

SUMA DE INGRESOS, TR. DP	2017												TOTAL	
	ENERO	FEBRERO	MARZO	ABRIL	MAYO	JUNIO	JULIO	AGOSTO	SEPTIEMBRE	OCTUBRE	NOVIEMBRE	DICIEMBRE		
SUMA DE INGRESOS, TR. DP	310,899	631,741	116,611	102,844	80,648	78,645	240,634	116,233	92,600	85,874	90,013	91,279	91,279	1,551,890

SUMA DE EGRESOS, TR. DP	2017												TOTAL	
	ENERO	FEBRERO	MARZO	ABRIL	MAYO	JUNIO	JULIO	AGOSTO	SEPTIEMBRE	OCTUBRE	NOVIEMBRE	DICIEMBRE		
SUMA DE EGRESOS, TR. DP	478,762	705,146	284,464	276,349	256,498	262,050	408,486	289,638	260,353	259,279	267,866	264,683	264,683	3,599,426



000014



MUNICIPIO DE CUAUHTEMOC  
 PREFECTURA 906-03  
 PRESUPUESTO GLOBAL DE EGRESOS PARA EL EJERCICIO FISCAL DEL 2017

SERVICIOS PERSONALES	2017												TOTAL	
	ENERO	FEBRERO	MARZO	ABRIL	MAYO	JUNIO	JULIO	AGOSTO	SEPTIEMBRE	OCTUBRE	NOVIEMBRE	DICIEMBRE		
Sueldo Base	78,182	78,182	78,182	78,182	78,182	78,182	78,182	78,182	78,182	78,182	78,182	78,182	78,182	938,189
Compensaciones Fijas	62,685	62,685	62,685	62,685	62,685	62,685	62,685	62,685	62,685	62,685	62,685	62,685	62,685	762,223
Suplementos y Sobre Sueldo Sindical	450	450	450	450	450	450	450	450	450	450	450	450	450	5,395
Prima Vacacional	3,702	3,702	3,702	3,702	3,702	3,702	3,702	3,702	3,702	3,702	3,702	3,702	3,702	44,420
Prima de Antigüedad y Quinquenio	2,563	2,563	2,563	2,563	2,563	2,563	2,563	2,563	2,563	2,563	2,563	2,563	2,563	30,753
Gratificación Anual	17,367	17,367	17,367	17,367	17,367	17,367	17,367	17,367	17,367	17,367	17,367	17,367	17,367	208,407
Vales de Despensa al Personal	2,964	2,964	2,964	2,964	2,964	2,964	2,964	2,964	2,964	2,964	2,964	2,964	2,964	35,568
Cuotas al IMSS	33,885	33,885	33,885	33,885	33,885	33,885	33,885	33,885	33,885	33,885	33,885	33,885	33,885	406,626
Vigilancia	7,340	7,340	7,340	7,340	7,340	7,340	7,340	7,340	7,340	7,340	7,340	7,340	7,340	88,077
Cuotas Infonavit	9,029	9,029	9,029	9,029	9,029	9,029	9,029	9,029	9,029	9,029	9,029	9,029	9,029	64,174
<b>SERVICIOS PERSONALES</b>	<b>209,138</b>	<b>218,167</b>	<b>209,138</b>	<b>218,167</b>	<b>209,138</b>	<b>218,167</b>	<b>209,138</b>	<b>218,167</b>	<b>209,138</b>	<b>218,167</b>	<b>209,138</b>	<b>218,167</b>	<b>218,167</b>	<b>2,563,831</b>
	209,138	427,305	636,443	854,610	1,063,749	1,281,916	1,491,054	1,709,221	1,918,359	2,136,526	2,345,864	2,563,831	2,563,831	

SERVICIOS NO PERSONALES	2017												TOTAL	
	ENERO	FEBRERO	MARZO	ABRIL	MAYO	JUNIO	JULIO	AGOSTO	SEPTIEMBRE	OCTUBRE	NOVIEMBRE	DICIEMBRE		
Mantenimiento y Mobiliario de Oficinas	5,153.50						1,546.00		1,082.00		1,031.00			5,154
Conservación y Rep. Edificios Públicos	1,031.00		1,031.00		1,031.00		1,646		1,082		1,031			6,752
<b>SERVICIOS NO PERSONALES</b>	<b>6,185</b>	<b>6,185</b>	<b>7,216</b>	<b>7,216</b>	<b>8,247</b>	<b>8,247</b>	<b>9,793</b>	<b>9,793</b>	<b>10,875</b>	<b>10,875</b>	<b>11,906</b>	<b>11,906</b>	<b>11,906</b>	<b>11,906</b>
	6,185	6,185	7,216	7,216	8,247	8,247	9,793	9,793	10,875	10,875	11,906	11,906	11,906	

MATERIALES Y SUMINISTROS	2017												TOTAL	
	ENERO	FEBRERO	MARZO	ABRIL	MAYO	JUNIO	JULIO	AGOSTO	SEPTIEMBRE	OCTUBRE	NOVIEMBRE	DICIEMBRE		
Papelera y Utiles de Oficina	928.00	1,031.00	928.00	1,031.00	928.00	1,031.00	1,031.00	1,031.00	1,031.00	1,134.00	1,031.00	1,031.00	1,031.00	12,166
Papelera y Consumibles para Computador	1,031.00		1,546.00	1,031.00		1,546.00	1,031.00	1,031.00	1,134.00			1,546.00		8,865
Gas L.P.	7,215.00		5,153.50	3,092.00	1,031.00	1,031.00	515.35	515.35	515.35	2,062.00	3,607.00	4,741.22		36,594
Artículos de Limpieza	2,320.00	2,320.00	2,320.00	2,320.00	2,320.00	2,320.00	2,320.00	2,320.00	2,680.00	2,680.00	2,680.00	2,320.00		28,920
Uniformes										6,511.00				6,511
Alimento para Internos	4,338.00	5,338.00	6,368.00	4,338.00	5,338.00	5,338.00	5,338.00	4,853.00	6,883.00	7,914.00	6,884.00	4,338.00		67,268
Materiales y Suministros Varios	2,373.87	2,373.87	2,373.87	2,373.87	2,373.87	2,373.87	2,373.87	2,373.87	2,373.87	2,373.87	2,373.87	2,373.87		28,486
<b>MATERIALES Y SUMINISTROS</b>	<b>18,206</b>	<b>18,278</b>	<b>18,889</b>	<b>14,486</b>	<b>11,991</b>	<b>12,084</b>	<b>13,124</b>	<b>12,124</b>	<b>14,817</b>	<b>22,875</b>	<b>16,876</b>	<b>16,360</b>	<b>16,360</b>	<b>188,910</b>
	18,206	36,484	55,173	69,359	81,350	93,444	106,568	118,692	133,309	155,984	172,560	188,910	188,910	

Otros Diferentes a Servs. Pers.	2017												TOTAL	
	ENERO	FEBRERO	MARZO	ABRIL	MAYO	JUNIO	JULIO	AGOSTO	SEPTIEMBRE	OCTUBRE	NOVIEMBRE	DICIEMBRE		
	24,390	18,278	19,720	14,186	13,022	12,084	14,870	12,124	15,899	22,675	17,607	16,360	16,360	200,816
	24,390	42,668	62,389	76,574	89,696	101,690	116,360	128,485	144,184	166,859	184,466	200,816	200,816	
<b>TOTAL</b>	<b>233,529</b>	<b>238,445</b>	<b>228,859</b>	<b>232,353</b>	<b>222,160</b>	<b>230,281</b>	<b>223,808</b>	<b>230,291</b>	<b>224,837</b>	<b>240,842</b>	<b>226,745</b>	<b>234,517</b>	<b>234,517</b>	<b>2,764,847</b>
	233,529	476,894	707,248	869,227	1,011,816	1,161,971	1,311,968	1,462,176	1,612,174	1,869,346	2,126,005	2,381,643	2,637,959	



MUNICIPIO DE CUAUHTEMOC  
VIALIDAD 906-04

PRESUPUESTO GLOBAL DE EGRESOS PARA EL EJERCICIO FISCAL DEL 2017

	ENERO	FEBRERO	MARZO	ABRIL	MAYO	JUNIO	JULIO	AGOSTO	SEPTIEMBRE	OCTUBRE	NOVIEMBRE	DICIEMBRE	PRESUPUESTO
<b>SERVICIOS PERSONALES</b>													
Sueldo Base	467,035	467,035	467,035	467,035	467,035	467,035	467,035	467,035	467,035	467,035	467,035	467,035	5,604,421
Compensaciones Fijas	338,494	338,494	338,494	338,494	338,494	338,494	338,494	338,494	338,494	338,494	338,494	338,494	4,061,928
Suplementos y Sobre Sueldo Sindical	5,232	5,232	5,232	5,232	5,232	5,232	5,232	5,232	5,232	5,232	5,232	5,232	62,783
Prima Vacacional	20,902	20,902	20,902	20,902	20,902	20,902	20,902	20,902	20,902	20,902	20,902	20,902	250,822
Prima de Antigüedad y Quinquenio	15,328	15,328	15,328	15,328	15,328	15,328	15,328	15,328	15,328	15,328	15,328	15,328	183,937
Gratificación Anual	99,312	99,312	99,312	99,312	99,312	99,312	99,312	99,312	99,312	99,312	99,312	99,312	1,191,742
Vales de Despesa al Personal	16,796	16,796	16,796	16,796	16,796	16,796	16,796	16,796	16,796	16,796	16,796	16,796	201,552
Honorarios Profesionales	52,000	52,000	52,000	52,000	52,000	52,000	52,000	52,000	52,000	52,000	52,000	52,000	624,000
Cuotas al IMSS	172,220	172,220	172,220	172,220	172,220	172,220	172,220	172,220	172,220	172,220	172,220	172,220	2,066,644
Vigilancia	6,978	6,978	6,978	6,978	6,978	6,978	6,978	6,978	6,978	6,978	6,978	6,978	82,733
Cuotas Infonavit	35,516	35,516	35,516	35,516	35,516	35,516	35,516	35,516	35,516	35,516	35,516	35,516	423,096
<b>SERVICIOS PERSONALES</b>	<b>1,194,297</b>	<b>1,229,813</b>	<b>1,288,169</b>	<b>1,229,813</b>	<b>1,194,297</b>	<b>1,229,813</b>	<b>1,194,297</b>	<b>1,229,813</b>	<b>1,194,297</b>	<b>1,229,813</b>	<b>1,194,297</b>	<b>1,339,941</b>	<b>14,748,657</b>
	<b>1,194,297</b>	<b>2,424,110</b>	<b>3,712,278</b>	<b>4,942,091</b>	<b>6,136,388</b>	<b>7,366,201</b>	<b>8,560,498</b>	<b>9,790,310</b>	<b>10,984,607</b>	<b>12,214,420</b>	<b>13,408,717</b>	<b>14,748,657</b>	

	ENERO	FEBRERO	MARZO	ABRIL	MAYO	JUNIO	JULIO	AGOSTO	SEPTIEMBRE	OCTUBRE	NOVIEMBRE	DICIEMBRE	TOTAL
<b>SERVICIOS NO PERSONALES</b>													
Manten. y Reparación de Vehículos	\$180,000.00	\$150,000.00	\$150,000.00	\$185,000.00	\$180,000.00	\$215,000.00	\$150,000.00	\$215,000.00	\$240,000.00	\$180,000.00	\$215,000.00	\$225,000.00	2,295,000
Manten. y Rep. Eqpo. de Cómputo	\$ 500.00	\$ 500.00	\$ 500.00	\$ 500.00	\$ 500.00	\$ 500.00	\$ 500.00	\$ 500.00	\$ 500.00	\$ 500.00	\$ 500.00	\$ 500.00	6,000
Manten. y Rep. Eqpo. de Comunicación	\$ 10,000.00	\$ 9,000.00	\$ 15,000.00	\$ 7,500.00	\$ 7,500.00	\$ 15,000.00	\$ 7,500.00	\$ 30,000.00	\$ 9,000.00	\$ 7,500.00	\$ 12,000.00	\$ 10,000.00	140,000
Conservación y Rep. Edificios Públicos	\$ 1,000.00	\$ 1,000.00	\$ 1,000.00	\$ 1,000.00	\$ 1,000.00	\$ 1,000.00	\$ 1,000.00	\$ 1,000.00	\$ 1,000.00	\$ 1,000.00	\$ 1,000.00	\$ 1,000.00	12,000
Cursos de Capacitación	\$ 2,000.00	\$ 2,000.00	\$ 2,000.00	\$ 2,000.00	\$ 2,000.00	\$ 2,000.00	\$ 2,000.00	\$ 2,000.00	\$ 2,000.00	\$ 2,000.00	\$ 2,000.00	\$ 2,000.00	24,000
Teléfonos, Correos y Telégrafos	\$ 14,500.00	\$ 14,500.00	\$ 14,500.00	\$ 14,500.00	\$ 14,500.00	\$ 14,500.00	\$ 14,500.00	\$ 14,500.00	\$ 14,500.00	\$ 14,500.00	\$ 14,500.00	\$ 14,500.00	174,000
Actividades Cívicas y Festividades	\$ 500.00	\$ 500.00	\$ 500.00	\$ 500.00	\$ 500.00	\$ 500.00	\$ 500.00	\$ 500.00	\$ 500.00	\$ 500.00	\$ 500.00	\$ 500.00	6,000
Agua	\$280,000.00												280,000
Primas y Polizas de Seguro	\$488,500	\$177,500	\$163,500	\$221,000	\$205,900	\$248,500	\$176,000	\$263,500	\$287,500	\$205,000	\$245,500	\$323,500	3,007,000
<b>SERVICIOS NO PERSONALES</b>	<b>488,500</b>	<b>666,000</b>	<b>849,500</b>	<b>1,070,500</b>	<b>1,275,500</b>	<b>1,525,000</b>	<b>1,701,000</b>	<b>1,964,500</b>	<b>2,232,000</b>	<b>2,438,000</b>	<b>2,683,500</b>	<b>3,007,000</b>	

	ENERO	FEBRERO	MARZO	ABRIL	MAYO	JUNIO	JULIO	AGOSTO	SEPTIEMBRE	OCTUBRE	NOVIEMBRE	DICIEMBRE	TOTAL
<b>MATERIALES Y SUMINISTROS</b>													
Papelaria y Utilles de Oficina	\$ 6,000.00	\$ 6,000.00	\$ 6,000.00	\$ 8,000.00	\$ 6,000.00	\$ 8,000.00	\$ 6,000.00	\$ 6,000.00	\$ 6,000.00	\$ 8,000.00	\$ 6,000.00	\$ 6,000.00	78,000
Impresión de Formas	\$ 22,500.00	\$ 20,000.00	\$ 20,000.00	\$ 20,000.00	\$ 20,000.00	\$ 20,000.00	\$ 20,000.00	\$ 20,000.00	\$ 20,000.00	\$ 20,000.00	\$ 20,000.00	\$ 20,000.00	242,500
Gasolina, Diesel y Gas Automotriz	\$185,000.00	\$190,000.00	\$190,000.00	\$190,000.00	\$185,000.00	\$185,000.00	\$190,000.00	\$190,000.00	\$185,000.00	\$185,000.00	\$190,000.00	\$195,000.00	2,260,000
Gas L.P.	\$ 12,000.00	\$ 16,000.00	\$ 15,000.00	\$ 15,000.00	\$ 15,000.00	\$ 15,000.00	\$ 15,000.00	\$ 15,000.00	\$ 15,000.00	\$ 15,000.00	\$ 12,000.00	\$ 12,000.00	67,000
Artículos de Limpieza	\$ 1,500.00	\$ 1,500.00	\$ 1,500.00	\$ 1,500.00	\$ 1,500.00	\$ 1,500.00	\$ 1,500.00	\$ 1,500.00	\$ 1,500.00	\$ 1,500.00	\$ 1,500.00	\$ 1,500.00	18,000
Uniformes	\$300,000.00	\$ 20,000.00	\$ 20,000.00	\$ 20,000.00	\$ 20,000.00	\$ 20,000.00	\$ 20,000.00	\$ 20,000.00	\$ 20,000.00	\$ 20,000.00	\$ 20,000.00	\$ 20,000.00	640,000
Materiales y Suministros Varos	\$ 35,000.00	\$ 35,000.00	\$ 35,000.00	\$ 35,000.00	\$ 35,000.00	\$ 35,000.00	\$ 35,000.00	\$ 35,000.00	\$ 35,000.00	\$ 35,000.00	\$ 35,000.00	\$ 35,000.00	420,000
Materiales para Señalización y Semafortzaci	\$210,000.00	\$200,000.00	\$210,000.00	\$200,000.00	\$210,000.00	\$200,000.00	\$210,000.00	\$200,000.00	\$210,000.00	\$200,000.00	\$210,000.00	\$200,000.00	2,480,000
<b>MATERIALES Y SUMINISTROS</b>	<b>772,000</b>	<b>468,500</b>	<b>497,500</b>	<b>454,500</b>	<b>457,500</b>	<b>448,500</b>	<b>782,500</b>	<b>452,500</b>	<b>457,500</b>	<b>469,500</b>	<b>474,500</b>	<b>468,500</b>	<b>6,185,500</b>
	<b>772,000</b>	<b>1,240,500</b>	<b>1,738,000</b>	<b>2,192,500</b>	<b>2,650,000</b>	<b>3,098,500</b>	<b>3,862,000</b>	<b>4,314,500</b>	<b>4,772,000</b>	<b>5,241,500</b>	<b>5,716,000</b>	<b>6,185,500</b>	

	ENERO	FEBRERO	MARZO	ABRIL	MAYO	JUNIO	JULIO	AGOSTO	SEPTIEMBRE	OCTUBRE	NOVIEMBRE	DICIEMBRE	TOTAL
<b>EQUIPAMIENTO Y MAQ.</b>													
MAQUINARIAY EQUIPAMIENTO	1,800,000	1,800,000	1,800,000	1,800,000	1,800,000	1,800,000	1,800,000	1,800,000	1,800,000	1,800,000	1,800,000	1,800,000	1,800,000
<b>EQUIPAMIENTO</b>	<b>1,800,000</b>	<b>1,800,000</b>	<b>1,800,000</b>	<b>1,800,000</b>	<b>1,800,000</b>	<b>1,800,000</b>	<b>1,800,000</b>	<b>1,800,000</b>	<b>1,800,000</b>	<b>1,800,000</b>	<b>1,800,000</b>	<b>1,800,000</b>	<b>1,800,000</b>

	ENERO	FEBRERO	MARZO	ABRIL	MAYO	JUNIO	JULIO	AGOSTO	SEPTIEMBRE	OCTUBRE	NOVIEMBRE	DICIEMBRE	TOTAL
<b>SUMA DE SNP, MS, TR, DP</b>	<b>1,260,500</b>	<b>2,446,500</b>	<b>3,706,500</b>	<b>4,387,500</b>	<b>5,063,000</b>	<b>5,726,500</b>	<b>6,424,500</b>	<b>7,160,000</b>	<b>7,725,000</b>	<b>8,804,000</b>	<b>9,479,500</b>	<b>10,199,500</b>	<b>10,992,500</b>
<b>TOTAL</b>	<b>2,454,797</b>	<b>3,675,813</b>	<b>4,942,091</b>	<b>6,136,388</b>	<b>7,366,201</b>	<b>8,560,498</b>	<b>9,790,310</b>	<b>10,984,607</b>	<b>12,214,420</b>	<b>13,408,717</b>	<b>14,748,657</b>	<b>16,185,500</b>	<b>25,741,157</b>



MUNICIPIO DE CUAUHTÉMOC  
PROTECCIÓN CIVIL 906-05  
PRESUPUESTO GLOBAL DE EGRESOS PARA EL EJERCICIO FISCAL DEL 2017

SERVICIOS PERSONALES	2017												
	ENERO	FEBRERO	MARZO	ABRIL	MAYO	JUNIO	JULIO	AGOSTO	SEPTIEMBRE	OCTUBRE	NOVIEMBRE	DICIEMBRE	TOTAL
Sueldo Base	35,251	35,251	35,251	35,251	35,251	35,251	35,251	35,251	35,251	35,251	35,251	35,251	423,008
Compensaciones Fijas	20,177	20,177	20,177	20,177	20,177	20,177	20,177	20,177	20,177	20,177	20,177	20,177	242,130
Prima Vacacional	1,366	1,366	1,366	1,366	1,366	1,366	1,366	1,366	1,366	1,366	1,366	1,366	16,396
Gratificación Anual	6,834	6,834	6,834	6,834	6,834	6,834	6,834	6,834	6,834	6,834	6,834	6,834	82,003
Valles de Despensa al Personal	1,456	1,456	1,456	1,456	1,456	1,456	1,456	1,456	1,456	1,456	1,456	1,456	17,472
Cuotas al IMSS	12,615	12,615	12,615	12,615	12,615	12,615	12,615	12,615	12,615	12,615	12,615	12,615	151,384
Vigilancia Extraordinaria	1,688	1,688	1,688	1,688	1,688	1,688	1,688	1,688	1,688	1,688	1,688	1,688	20,268
Cuotas Informativ	2,539	2,539	2,539	2,539	2,539	2,539	2,539	2,539	2,539	2,539	2,539	2,539	15,234
<b>SERVICIOS PERSONALES</b>	<b>79,387</b>	<b>81,926</b>	<b>79,387</b>	<b>81,926</b>	<b>79,387</b>	<b>81,926</b>	<b>79,387</b>	<b>81,926</b>	<b>79,387</b>	<b>81,926</b>	<b>79,387</b>	<b>81,926</b>	<b>987,884</b>
	79,387	161,314	240,701	322,628	402,016	483,942	563,329	645,256	724,643	806,570	886,957	967,884	

SERVICIOS NO PERSONALES	2017												
	ENERO	FEBRERO	MARZO	ABRIL	MAYO	JUNIO	JULIO	AGOSTO	SEPTIEMBRE	OCTUBRE	NOVIEMBRE	DICIEMBRE	TOTAL
Arrendamiento de Maq., Equipos y Serv.								8,000.00					8,000.00
Fletes, Mensajería, Maniobras y Almacenaje	5,000.00							4,000.00					4,000.00
Mantenimiento y Reparación de Vehículos	7,100.00		16,500.00	20,500.00	6,500.00	9,500.00	6,500.00	16,500.00	6,500.00	7,500.00	6,500.00	6,500.00	125,100
Manito. y Rep. Eqpo. de Cómputo	1,000.00				1,000.00								3,000
Manito. y Rep. Eqpo. de Comunicación	685.00		685.00	685.00	685.00	685.00	685.00	685.00	685.00	685.00	685.00	685.00	8,360
Manito. y Rep. de Equipos Varios	1,800.00		1,600.00	1,450.00	1,450.00	1,600.00	1,450.00	1,450.00	1,600.00	1,000.00	1,000.00	1,000.00	3,000
Conservación y Rep. Edificios Públicos	1,800.00		1,600.00	1,450.00	1,450.00	1,600.00	1,450.00	1,450.00	1,600.00	1,450.00	1,550.00	1,700.00	18,650
Cursos de Capacitación	600.00		600.00	600.00	600.00	600.00	600.00	600.00	600.00	600.00	600.00	600.00	7,200
Telefonos, Correos y Telégrafos	30,000.00												30,000
Primas y Pólizas de Seguro	38,086	10,936	19,385	23,236	10,235	17,539	9,235	32,235	9,386	11,235	10,475	37,435	229,414
<b>SERVICIOS NO PERSONALES</b>	<b>38,086</b>	<b>49,020</b>	<b>68,405</b>	<b>91,640</b>	<b>101,875</b>	<b>119,414</b>	<b>128,649</b>	<b>160,884</b>	<b>170,269</b>	<b>181,504</b>	<b>191,979</b>	<b>229,414</b>	

MATERIALES Y SUMINISTROS	2017												
	ENERO	FEBRERO	MARZO	ABRIL	MAYO	JUNIO	JULIO	AGOSTO	SEPTIEMBRE	OCTUBRE	NOVIEMBRE	DICIEMBRE	TOTAL
Papelaría y Útiles de Oficina	423.00	423.00	423.00	423.00	423.00	423.00	423.00	423.00	423.00	423.00	423.00	423.00	5,076
Impresión de Formas	1,186.00				1,186.00			1,237.00					4,846
Papelaría y Consumibles para Computadora	22,062.00	21,000.00	21,000.00	22,682.00	21,600.00	21,600.00	23,062.00	24,000.00	24,000.00	26,062.00	25,000.00	25,000.00	277,048
Gasolina, Diesel y Gas Automotriz	516.00	310.00									464.00	516.00	1,808
Gas L.P.	516.00	516.00		1,030.00		825.00		1,030.00		464.00	516.00	516.00	4,897
Artículos de Limpieza						118,490.00							118,490
Uniformes	1,740.00	1,590.00	640.00	1,506.00	1,500.00	1,240.00	1,140.00	640.00	640.00	1,140.00	640.00	640.00	13,066
Materiales y Suministros Varios	516.00	516.00	516.00	516.00	516.00	516.00	516.00	516.00	516.00	516.00	516.00	516.00	6,263
Válidos y Gastos de Transporte	25,257	25,541	23,995	26,437	24,709	143,610	24,625	27,330	26,200	26,605	26,796	29,157	433,082
<b>MATERIALES Y SUMINISTROS</b>	<b>25,257</b>	<b>50,798</b>	<b>73,993</b>	<b>100,030</b>	<b>124,739</b>	<b>268,349</b>	<b>292,974</b>	<b>320,304</b>	<b>346,504</b>	<b>375,109</b>	<b>403,905</b>	<b>433,082</b>	

EQUIPAMIENTO Y MAQ.	2017												
	ENERO	FEBRERO	MARZO	ABRIL	MAYO	JUNIO	JULIO	AGOSTO	SEPTIEMBRE	OCTUBRE	NOVIEMBRE	DICIEMBRE	TOTAL
Equipo de Computo	3,000												3,000
Mobiliario y Equipo de Oficina	10,000												10,000
Equipos Varios	19,500												19,500
<b>EQUIPAMIENTO</b>	<b>32,500</b>	<b>32,500</b>	<b>32,500</b>	<b>32,500</b>	<b>32,500</b>	<b>32,500</b>	<b>32,500</b>	<b>32,500</b>	<b>32,500</b>	<b>32,500</b>	<b>32,500</b>	<b>32,500</b>	<b>32,600</b>

SUMA DE SNP, MS, TR, DP	2017												
	ENERO	FEBRERO	MARZO	ABRIL	MAYO	JUNIO	JULIO	AGOSTO	SEPTIEMBRE	OCTUBRE	NOVIEMBRE	DICIEMBRE	TOTAL
	95,842	36,478	42,480	49,372	34,944	161,149	33,860	69,565	35,585	39,840	39,271	66,562	694,976
	95,842	132,318	174,798	224,170	269,114	420,263	454,123	513,688	549,273	589,113	628,384	694,976	

SECRETARIA MUNICIPO	2017												
	ENERO	FEBRERO	MARZO	ABRIL	MAYO	JUNIO	JULIO	AGOSTO	SEPTIEMBRE	OCTUBRE	NOVIEMBRE	DICIEMBRE	TOTAL
	175,229	118,402	121,867	131,298	114,331	243,076	113,247	141,491	114,972	121,766	118,658	148,518	1,692,860

000017



MUNICIPIO DE CUAUHTEMOC  
PROGRAMAS PREVENTIVOS 906-06  
PRESUPUESTO GLOBAL DE EGRESOS PARA EL EJERCICIO FISCAL DEL 2017

	2017												
	ENERO	FEBRERO	MARZO	ABRIL	MAYO	JUNIO	JULIO	AGOSTO	SEPTIEMBRE	OCTUBRE	NOVIEMBRE	DICIEMBRE	PRESUPUESTO
<b>SERVICIOS PERSONALES</b>													
Sueldo Base	19,945	19,945	19,945	19,945	19,945	19,945	19,945	19,945	19,945	19,945	19,945	19,945	19,945
Compensaciones Fijas	11,720	11,720	11,720	11,720	11,720	11,720	11,720	11,720	11,720	11,720	11,720	11,720	11,720
Prima Vacacional	724	724	724	724	724	724	724	724	724	724	724	724	724
Gratificación Anual	3,904	3,904	3,904	3,904	3,904	3,904	3,904	3,904	3,904	3,904	3,904	3,904	3,904
Vales de Despensa al Personal	416	416	416	416	416	416	416	416	416	416	416	416	416
Cuotas al IMSS	8,021	8,021	8,021	8,021	8,021	8,021	8,021	8,021	8,021	8,021	8,021	8,021	8,021
<b>SERVICIOS PERSONALES</b>	<b>44,730</b>	<b>44,730</b>	<b>44,730</b>	<b>44,730</b>	<b>44,730</b>	<b>44,730</b>	<b>44,730</b>	<b>44,730</b>	<b>44,730</b>	<b>44,730</b>	<b>44,730</b>	<b>44,730</b>	<b>44,730</b>
	44,730	89,460	134,190	178,920	223,650	268,380	313,110	357,840	402,568	447,289	492,029	536,759	536,759

	ENERO	FEBRERO	MARZO	ABRIL	MAYO	JUNIO	JULIO	AGOSTO	SEPTIEMBRE	OCTUBRE	NOVIEMBRE	DICIEMBRE	TOTAL
<b>SERVICIOS NO PERSONALES</b>													
Manto y Rep. Eqpo. y Mobiliario de Oficina	5,000.00												5,000
Conservación y Rep. Edificios Públicos	1,031.00		1,031.00		1,031.00		1,546.00		1,062.00		1,031.00		6,752
Primas y Pólizas de Seguro	14,195.00												14,195
<b>SERVICIOS NO PERSONALES</b>	<b>20,226</b>		<b>1,031</b>		<b>1,031</b>		<b>1,546</b>		<b>1,062</b>		<b>1,031</b>		<b>28,947</b>
	20,226	20,226	21,257	21,257	22,288	22,288	23,834	23,834	24,916	24,916	25,947	25,947	25,947

	ENERO	FEBRERO	MARZO	ABRIL	MAYO	JUNIO	JULIO	AGOSTO	SEPTIEMBRE	OCTUBRE	NOVIEMBRE	DICIEMBRE	TOTAL
<b>MATERIALES Y SUMINISTROS</b>													
Papelera y Utiles de Oficina	928.00	1,031.00	928.00	1,031.00	928.00	1,031.00	1,031.00	1,031.00	1,031.00	1,134.00	1,031.00	1,031.00	12,166
Papelera y Consumibles para Computadora	1,031.00	1,546.00	1,546.00	1,031.00	1,546.00	1,546.00	1,031.00	1,031.00	1,134.00			1,546.00	8,865
Gas L.P.	3,500.00	3,500.00	3,000.00								3,000.00	3,500.00	16,500
Artículos de Limpieza	700	700	700	700	700	700	700	700	700	700	700	700	8,400
Uniformes	8,500.00									8,500.00			17,000
Materiales y Suministros Varios	1,100.00	1,100.00	1,100.00	1,100.00	1,100.00	1,100.00	1,100.00	1,100.00	1,100.00	1,100.00	1,100.00	1,100.00	13,200
<b>MATERIALES Y SUMINISTROS</b>	<b>7,259</b>	<b>6,331</b>	<b>48,774</b>	<b>3,882</b>	<b>2,728</b>	<b>2,831</b>	<b>4,377</b>	<b>3,682</b>	<b>3,965</b>	<b>11,434</b>	<b>5,831</b>	<b>7,877</b>	<b>76,131</b>
	7,259	13,590	28,384	33,226	35,954	38,785	43,162	47,024	50,989	62,423	68,254	76,131	76,131

<b>SUMA DE SNP, MS, TR, DP</b>	<b>27,485</b>	<b>5,331</b>	<b>16,805</b>	<b>3,882</b>	<b>3,789</b>	<b>2,831</b>	<b>5,923</b>	<b>3,882</b>	<b>5,047</b>	<b>11,434</b>	<b>6,862</b>	<b>7,877</b>	<b>102,078</b>
	27,485	33,816	50,621	54,483	60,242	61,073	68,996	70,898	75,905	87,339	94,201	102,078	102,078
<b>TOTAL</b>	<b>72,215</b>	<b>51,081</b>	<b>81,535</b>	<b>48,592</b>	<b>49,489</b>	<b>47,561</b>	<b>50,653</b>	<b>48,592</b>	<b>49,777</b>	<b>56,164</b>	<b>51,592</b>	<b>52,607</b>	<b>638,837</b>



MUNICIPIO DE CUAUHTÉMOC  
OBRAS PÚBLICAS 402-01  
PRESUPUESTO GLOBAL DE EGRESOS PARA EL EJERCICIO FISCAL DEL 2017

	ENERO	FEBRERO	MARZO	ABRIL	MAYO	JUNIO	JULIO	AGOSTO	SEPTIEMBRE	OCTUBRE	NOVIEMBRE	DICIEMBRE	PRESUPUESTO
<b>SERVICIOS PERSONALES</b>													2017
Salario Base	155,600	155,600	155,600	155,600	155,600	155,600	155,600	155,600	155,600	155,600	155,600	155,600	1,897,192
Compensaciones Fijas	197,602	197,602	197,602	197,602	197,602	197,602	197,602	197,602	197,602	197,602	197,602	197,602	2,371,127
Seguros y Sobras Sueldo Social	1,767	1,767	1,767	1,767	1,767	1,767	1,767	1,767	1,767	1,767	1,767	1,767	21,205
Miércoles Extra	867	867	867	867	867	867	867	867	867	867	867	867	10,400
Prima Vacacional	8,044	8,044	8,044	8,044	8,044	8,044	8,044	8,044	8,044	8,044	8,044	8,044	96,529
Prima de Antigüedad y Quinquenio	8,661	8,661	8,661	8,661	8,661	8,661	8,661	8,661	8,661	8,661	8,661	8,661	103,978
Gratificación Anual	42,192	42,192	42,192	42,192	42,192	42,192	42,192	42,192	42,192	42,192	42,192	42,192	506,308
Valores de Despesa al Personal	2,093	2,093	2,093	2,093	2,093	2,093	2,093	2,093	2,093	2,093	2,093	2,093	24,398
Cuotas al IMSS	58,806.67	58,806.67	58,806.67	58,806.67	58,806.67	58,806.67	58,806.67	58,806.67	58,806.67	58,806.67	58,806.67	58,806.67	706,880
Cuotas al Inonaw	7,729	7,729	7,729	7,729	7,729	7,729	7,729	7,729	7,729	7,729	7,729	7,729	46,377
<b>SERVICIOS PERSONALES</b>	<b>476,873</b>	<b>483,303</b>	<b>478,873</b>	<b>483,303</b>	<b>483,303</b>	<b>483,303</b>	<b>478,873</b>	<b>483,303</b>	<b>478,873</b>	<b>483,303</b>	<b>478,873</b>	<b>483,303</b>	<b>5,753,259</b>
	<b>474,573</b>	<b>564,076</b>	<b>1,494,150</b>	<b>1,917,780</b>	<b>2,393,318</b>	<b>2,879,629</b>	<b>3,362,200</b>	<b>3,848,806</b>	<b>4,311,070</b>	<b>4,794,182</b>	<b>5,268,066</b>	<b>5,753,259</b>	

	ENERO	FEBRERO	MARZO	ABRIL	MAYO	JUNIO	JULIO	AGOSTO	SEPTIEMBRE	OCTUBRE	NOVIEMBRE	DICIEMBRE	TOTAL
<b>SERVICIOS NO PERSONALES</b>													
Asignación de Viáticos	216.00	216.00	216.00	216.00	216.00	216.00	216.00	216.00	216.00	216.00	216.00	216.00	2,592
Fletes, Manutención, Maniobras y Almacenaje	-	-	515.00	-	-	-	310.00	-	310.00	-	310.00	310.00	1,756
Alquiler y Reparación de Vehículos	5,670.00	5,670.00	5,670.00	5,670.00	5,670.00	5,670.00	5,670.00	5,670.00	5,670.00	5,670.00	5,670.00	5,670.00	72,160
Manejo y Rep. Equip. de Computo	1,859.00	859.00	859.00	859.00	859.00	859.00	859.00	859.00	859.00	859.00	859.00	859.00	12,132
Manejo y Rep. de Equipos y Valores	4,750.00	4,750.00	4,750.00	4,750.00	4,750.00	4,750.00	4,750.00	4,750.00	4,750.00	4,750.00	4,750.00	4,750.00	4,750
Conservación y Rep. Edificios Públicos	1,030.00	1,030.00	1,030.00	1,030.00	1,030.00	1,030.00	1,030.00	1,030.00	1,030.00	1,030.00	1,030.00	1,030.00	16,903
Comunicación	15,000.00	15,000.00	15,000.00	15,000.00	15,000.00	15,000.00	15,000.00	15,000.00	15,000.00	15,000.00	15,000.00	15,000.00	15,000
Teléfono, Correo y Telegramos	19,070.76	19,070.76	19,070.76	19,070.76	19,070.76	19,070.76	19,070.76	19,070.76	19,070.76	19,070.76	19,070.76	19,070.76	228,488
Primas y Pólizas de Seguro	54,112.00	54,112.00	54,112.00	54,112.00	54,112.00	54,112.00	54,112.00	54,112.00	54,112.00	54,112.00	54,112.00	54,112.00	54,112
<b>SERVICIOS NO PERSONALES</b>	<b>100,287</b>	<b>131,843</b>	<b>159,243</b>	<b>186,059</b>	<b>212,836</b>	<b>242,866</b>	<b>270,022</b>	<b>297,075</b>	<b>324,322</b>	<b>351,893</b>	<b>378,576</b>	<b>405,243</b>	<b>4,052,443</b>

	ENERO	FEBRERO	MARZO	ABRIL	MAYO	JUNIO	JULIO	AGOSTO	SEPTIEMBRE	OCTUBRE	NOVIEMBRE	DICIEMBRE	TOTAL
<b>MATERIALES Y SUMINISTROS</b>													
Papelera y Ojales de Oficina	3,847.00	3,847.00	3,847.00	3,847.00	3,847.00	3,847.00	3,847.00	3,847.00	3,847.00	3,847.00	3,847.00	3,847.00	46,864
Innovación de Fomras	7,316.00	7,316.00	7,316.00	7,316.00	7,316.00	7,316.00	7,316.00	7,316.00	7,316.00	7,316.00	7,316.00	7,316.00	87,792
Papelera y Consumibles para Computadora	6,184.00	6,184.00	6,184.00	6,184.00	6,184.00	6,184.00	6,184.00	6,184.00	6,184.00	6,184.00	6,184.00	6,184.00	74,212
Gasolina, Diesel y Gas Automóvil	18,681.00	18,681.00	18,681.00	18,681.00	18,681.00	18,681.00	18,681.00	18,681.00	18,681.00	18,681.00	18,681.00	18,681.00	224,177
Gas L.P.	3,092.00	3,092.00	3,092.00	3,092.00	3,092.00	3,092.00	3,092.00	3,092.00	3,092.00	3,092.00	3,092.00	3,092.00	37,104
Artículos de Limpieza	1,159.00	1,159.00	1,159.00	1,159.00	1,159.00	1,159.00	1,159.00	1,159.00	1,159.00	1,159.00	1,159.00	1,159.00	13,914
Uniformes	9,000.00	9,000.00	9,000.00	9,000.00	9,000.00	9,000.00	9,000.00	9,000.00	9,000.00	9,000.00	9,000.00	9,000.00	9,000
Materiales y Suministros Varios	7,823.00	5,973.00	5,973.00	5,973.00	5,973.00	5,973.00	5,973.00	5,973.00	5,973.00	5,973.00	5,973.00	5,973.00	73,336
Vitrillos y Gastos de Transporte	4,181.83	4,181.83	4,181.83	4,181.83	4,181.83	4,181.83	4,181.83	4,181.83	4,181.83	4,181.83	4,181.83	4,181.83	50,182
<b>MATERIALES Y SUMINISTROS</b>	<b>59,068</b>	<b>62,116</b>	<b>61,161</b>	<b>64,804</b>	<b>61,162</b>	<b>67,243</b>	<b>64,804</b>	<b>61,162</b>	<b>64,804</b>	<b>61,162</b>	<b>64,804</b>	<b>61,162</b>	<b>697,091</b>
	<b>39,564</b>	<b>96,702</b>	<b>131,862</b>	<b>166,546</b>	<b>227,648</b>	<b>274,941</b>	<b>306,775</b>	<b>350,351</b>	<b>394,196</b>	<b>428,803</b>	<b>463,224</b>	<b>507,891</b>	<b>5,000,000</b>

	ENERO	FEBRERO	MARZO	ABRIL	MAYO	JUNIO	JULIO	AGOSTO	SEPTIEMBRE	OCTUBRE	NOVIEMBRE	DICIEMBRE	TOTAL
<b>SUMA DE SNP, MS, TR, DP</b>	<b>138,871</b>	<b>83,714</b>	<b>58,822</b>	<b>81,810</b>	<b>88,009</b>	<b>77,173</b>	<b>61,001</b>	<b>68,439</b>	<b>61,003</b>	<b>69,968</b>	<b>64,505</b>	<b>73,234</b>	<b>916,154</b>
	<b>139,871</b>	<b>222,384</b>	<b>291,106</b>	<b>372,615</b>	<b>440,624</b>	<b>517,797</b>	<b>678,797</b>	<b>847,426</b>	<b>700,426</b>	<b>776,336</b>	<b>842,900</b>	<b>916,134</b>	
<b>TOTAL</b>	<b>614,444</b>	<b>867,017</b>	<b>544,095</b>	<b>564,813</b>	<b>543,882</b>	<b>560,476</b>	<b>538,674</b>	<b>681,832</b>	<b>638,676</b>	<b>655,271</b>	<b>640,078</b>	<b>566,637</b>	<b>6,689,393</b>



MUNICIPIO DE CUAUHTEMOC  
PAVIMENTACIÓN 907-02  
PRESUPUESTO GLOBAL DE EGRESOS PARA EL EJERCICIO FISCAL DEL 2017

2017

SERVICIOS PERSONALES	ENERO	FEBRERO	MARZO	ABRIL	MAYO	JUNIO	JULIO	AGOSTO	SEPTIEMBRE	OCTUBRE	NOVIEMBRE	DICIEMBRE	TOTAL
Sueldo Base	106,553	106,553	106,553	106,553	106,553	106,553	106,553	106,553	106,553	106,553	106,553	106,553	1,276,636
Compensaciones Fijas	87,399	87,399	87,399	87,399	87,399	87,399	87,399	87,399	87,399	87,399	87,399	87,399	1,048,792
Suplementos y Sobre Sueldo Sindical	9,646	9,646	9,646	9,646	9,646	9,646	9,646	9,646	9,646	9,646	9,646	9,646	116,766
Horas Extras	6,570	6,570	6,570	6,570	6,570	6,570	6,570	6,570	6,570	6,570	6,570	6,570	78,838
Prima Vacacional	5,097	5,097	5,097	5,097	5,097	5,097	5,097	5,097	5,097	5,097	5,097	5,097	61,166
Prima de Antigüedad y Cuatrquenio	21,073	21,073	21,073	21,073	21,073	21,073	21,073	21,073	21,073	21,073	21,073	21,073	252,872
Gratificación Anual	23,912	23,912	23,912	23,912	23,912	23,912	23,912	23,912	23,912	23,912	23,912	23,912	288,943
Valés de Despesa al Personal	7,956	7,956	7,956	7,956	7,956	7,956	7,956	7,956	7,956	7,956	7,956	7,956	95,472
Cuotas al IMSS	50,439	50,439	50,439	50,439	50,439	50,439	50,439	50,439	50,439	50,439	50,439	50,439	606,282
Cuotas Inporexit	15,314.10	15,314.10	15,314.10	15,314.10	15,314.10	15,314.10	15,314.10	15,314.10	15,314.10	15,314.10	15,314.10	15,314.10	181,885
<b>SERVICIOS PERSONALES</b>	<b>316,646</b>	<b>316,646</b>	<b>316,646</b>	<b>316,646</b>	<b>316,646</b>	<b>316,646</b>	<b>316,646</b>	<b>316,646</b>	<b>316,646</b>	<b>316,646</b>	<b>316,646</b>	<b>316,646</b>	<b>3,916,619</b>
	<b>316,646</b>	<b>652,603</b>	<b>971,248</b>	<b>1,306,206</b>	<b>1,623,061</b>	<b>1,937,810</b>	<b>2,276,464</b>	<b>2,610,413</b>	<b>2,928,067</b>	<b>3,263,016</b>	<b>3,601,661</b>	<b>3,916,619</b>	

SERVICIOS NO PERSONALES	ENERO	FEBRERO	MARZO	ABRIL	MAYO	JUNIO	JULIO	AGOSTO	SEPTIEMBRE	OCTUBRE	NOVIEMBRE	DICIEMBRE	TOTAL
Arrendamiento de Muebles, Edificios y Serv.	4,833.33	4,833.33	4,833.33	4,833.33	4,833.33	4,833.33	4,833.33	4,833.33	4,833.33	4,833.33	4,833.33	4,833.33	58,000
Mantenimiento y Reparación de Vehículos	92,845.00	92,845.00	92,845.00	92,845.00	92,845.00	92,845.00	92,845.00	92,845.00	92,845.00	92,845.00	92,845.00	92,845.00	1,165,281
Mantenimiento y Rep. Equip. de Comunicación	267.00	267.00	267.00	267.00	267.00	267.00	267.00	267.00	267.00	267.00	267.00	267.00	3,196
Mantenimiento y Rep. de Maquinaria Pesada	110,961.00	110,961.00	110,961.00	110,961.00	110,961.00	110,961.00	110,961.00	110,961.00	110,961.00	110,961.00	110,961.00	110,961.00	1,346,736
Primas y Polizas de Seguro	131,929.00	131,929.00	131,929.00	131,929.00	131,929.00	131,929.00	131,929.00	131,929.00	131,929.00	131,929.00	131,929.00	131,929.00	1,592,828
<b>SERVICIOS NO PERSONALES</b>	<b>340,836</b>	<b>340,836</b>	<b>340,836</b>	<b>340,836</b>	<b>340,836</b>	<b>340,836</b>	<b>340,836</b>	<b>340,836</b>	<b>340,836</b>	<b>340,836</b>	<b>340,836</b>	<b>340,836</b>	<b>4,044,981</b>
	<b>340,836</b>	<b>681,672</b>	<b>1,022,508</b>	<b>1,363,344</b>	<b>1,704,180</b>	<b>2,044,016</b>	<b>2,384,852</b>	<b>2,725,688</b>	<b>3,066,524</b>	<b>3,407,360</b>	<b>3,748,196</b>	<b>4,089,032</b>	<b>48,888,161</b>

MATERIALES Y SUMINISTROS	ENERO	FEBRERO	MARZO	ABRIL	MAYO	JUNIO	JULIO	AGOSTO	SEPTIEMBRE	OCTUBRE	NOVIEMBRE	DICIEMBRE	TOTAL
Papelaria y Utiles de Oficina	583.33	583.33	583.33	583.33	583.33	583.33	583.33	583.33	583.33	583.33	583.33	583.33	7,000
Papelaria y Consumibles para Computadora	3,092.00	3,092.00	3,092.00	3,092.00	3,092.00	3,092.00	3,092.00	3,092.00	3,092.00	3,092.00	3,092.00	3,092.00	37,104
Gasolina Diesel y Gas Automotriz	193,256.00	193,256.00	193,256.00	193,256.00	193,256.00	193,256.00	193,256.00	193,256.00	193,256.00	193,256.00	193,256.00	193,256.00	2,319,078
Artículos de Limpieza	148.75	148.75	148.75	148.75	148.75	148.75	148.75	148.75	148.75	148.75	148.75	148.75	1,788
Uniformes	6,184.00	6,184.00	6,184.00	6,184.00	6,184.00	6,184.00	6,184.00	6,184.00	6,184.00	6,184.00	6,184.00	6,184.00	74,208
Materiales y Suministros Verics	2,216.00	2,216.00	2,216.00	2,216.00	2,216.00	2,216.00	2,216.00	2,216.00	2,216.00	2,216.00	2,216.00	2,216.00	27,000
Usofructo de Bancos de Ahorrados	193,968	193,968	193,968	193,968	193,968	193,968	193,968	193,968	193,968	193,968	193,968	193,968	2,327,616
<b>MATERIALES Y SUMINISTROS</b>	<b>193,968</b>	<b>193,968</b>	<b>193,968</b>	<b>193,968</b>	<b>193,968</b>	<b>193,968</b>	<b>193,968</b>	<b>193,968</b>	<b>193,968</b>	<b>193,968</b>	<b>193,968</b>	<b>193,968</b>	<b>2,327,616</b>
	<b>193,968</b>	<b>387,936</b>	<b>581,904</b>	<b>775,872</b>	<b>970,840</b>	<b>1,165,808</b>	<b>1,360,776</b>	<b>1,555,744</b>	<b>1,750,712</b>	<b>1,945,680</b>	<b>2,140,648</b>	<b>2,335,616</b>	<b>28,168,128</b>

SUMA DE SNP, MS, TR, DP	ENERO	FEBRERO	MARZO	ABRIL	MAYO	JUNIO	JULIO	AGOSTO	SEPTIEMBRE	OCTUBRE	NOVIEMBRE	DICIEMBRE	TOTAL
	534,823	409,232	409,078	405,110	525,181	609,309	523,636	525,852	523,636	415,468	404,643	405,110	5,690,962
	534,823	944,066	1,363,134	1,768,246	2,283,426	2,892,736	3,416,372	3,942,224	4,466,860	4,991,328	5,515,904	6,040,488	72,888,161

TOTAL	ENERO	FEBRERO	MARZO	ABRIL	MAYO	JUNIO	JULIO	AGOSTO	SEPTIEMBRE	OCTUBRE	NOVIEMBRE	DICIEMBRE	TOTAL
	851,469	743,181	727,723	739,069	843,526	943,268	842,281	859,811	842,280	748,427	723,188	739,069	9,008,601



MUNICIPIO DE CUAUHTEMOC  
SERVICIOS PÚBLICOS 808-01  
PRESUPUESTO GLOBAL DE EGRESOS PARA EL EJERCICIO FISCAL DEL 2017

SERVICIOS PERSONALES	ENERO	FEBRERO	MARZO	ABRIL	MAYO	JUNIO	JULIO	AGOSTO	SEPTIEMBRE	OCTUBRE	NOVIEMBRE	DICIEMBRE	TOTAL
Sueldo Base	77,463	77,463	77,463	77,463	77,463	77,463	77,463	77,463	77,463	77,463	77,463	77,463	926,589
Compensaciones Fijas	87,398	87,398	87,398	87,398	87,398	87,398	87,398	87,398	87,398	87,398	87,398	87,398	1,048,780
Suplementos y Sobre Sueldo Sindical	3,542	3,542	3,542	3,542	3,542	3,542	3,542	3,542	3,542	3,542	3,542	3,542	42,807
Horas Extras	750	-	-	-	-	-	-	-	-	-	-	750	1,500
Prima Vacacional	4,073	4,073	4,073	4,073	4,073	4,073	4,073	4,073	4,073	4,073	4,073	4,073	48,871
Prima de Antigüedad y Quinquenio	12,153	12,153	12,153	12,153	12,153	12,153	12,153	12,153	12,153	12,153	12,153	12,153	146,842
Gratificación Anual	20,006	20,006	20,006	20,006	20,006	20,006	20,006	20,006	20,006	20,006	20,006	20,006	240,076
Vales de Despesa al Personal	4,108	4,108	4,108	4,108	4,108	4,108	4,108	4,108	4,108	4,108	4,108	4,108	49,286
Cuotas al IMSS	37,279	37,279	37,279	37,279	37,279	37,279	37,279	37,279	37,279	37,279	37,279	37,279	447,348
Cuotas Infortavit	5,958.59	5,958.59	5,958.59	5,958.59	5,958.59	5,958.59	5,958.59	5,958.59	5,958.59	5,958.59	5,958.59	5,958.59	71,503
<b>SERVICIOS PERSONALES</b>	<b>248,773</b>	<b>251,982</b>	<b>248,023</b>	<b>251,982</b>	<b>248,023</b>	<b>251,982</b>	<b>248,023</b>	<b>251,982</b>	<b>248,023</b>	<b>251,982</b>	<b>248,023</b>	<b>251,982</b>	<b>2,899,832</b>
	<b>240,773</b>	<b>490,755</b>	<b>744,779</b>	<b>998,760</b>	<b>1,242,764</b>	<b>1,494,768</b>	<b>1,740,789</b>	<b>1,992,771</b>	<b>2,238,794</b>	<b>2,480,778</b>	<b>2,736,800</b>	<b>2,988,532</b>	

SERVICIOS NO PERSONALES	ENERO	FEBRERO	MARZO	ABRIL	MAYO	JUNIO	JULIO	AGOSTO	SEPTIEMBRE	OCTUBRE	NOVIEMBRE	DICIEMBRE	TOTAL
Arendamiento de Edificios y Locales	22,460.00	22,470.00	22,470.00	22,470.00	22,470.00	22,470.00	22,470.00	22,470.00	22,470.00	22,470.00	22,470.00	22,470.00	269,630
Fletes, Mensajería, Muebles y Almacénaje	3,120.00	3,500.00	3,500.00	3,500.00	3,500.00	3,500.00	3,500.00	3,500.00	3,500.00	3,500.00	3,500.00	3,500.00	41,620
Mantenimiento y Reparación de Vehículos	1,100.00	1,100.00	1,100.00	1,100.00	1,100.00	1,100.00	1,100.00	1,100.00	1,100.00	1,100.00	1,100.00	1,100.00	13,200
Mantenimiento y Rep. Equip. de Computo	700.00	700.00	700.00	700.00	700.00	700.00	700.00	700.00	700.00	700.00	700.00	700.00	8,400
Mantenimiento y Rep. Equip. de Comunicación	3,000.00	3,000.00	3,000.00	3,000.00	3,000.00	3,000.00	3,000.00	3,000.00	3,000.00	3,000.00	3,000.00	3,000.00	36,000
Conservación y Rep. Edificios Públicos	7,200.00	7,100.00	7,100.00	7,100.00	7,100.00	7,100.00	7,100.00	7,100.00	7,100.00	7,100.00	7,100.00	7,100.00	86,548
Teléfonos, Correos y Telégrafos	910.00	910.00	910.00	910.00	910.00	910.00	910.00	910.00	910.00	910.00	910.00	910.00	10,920
Agua	10,000.00	9,192.00	9,192.00	9,192.00	9,192.00	9,192.00	9,192.00	9,192.00	9,192.00	9,192.00	9,192.00	9,192.00	110,304
Primas y Pólizas de Seguro	48,410	48,092	48,092	48,092	48,092	48,092	48,092	48,092	48,092	48,092	48,092	48,092	577,272
<b>SERVICIOS NO PERSONALES</b>	<b>45,410</b>	<b>91,472</b>	<b>127,842</b>	<b>164,822</b>	<b>200,692</b>	<b>236,702</b>	<b>273,872</b>	<b>311,084</b>	<b>347,154</b>	<b>383,680</b>	<b>420,764</b>	<b>457,277</b>	<b>4,857,277</b>

MATERIALES Y SUMINISTROS	ENERO	FEBRERO	MARZO	ABRIL	MAYO	JUNIO	JULIO	AGOSTO	SEPTIEMBRE	OCTUBRE	NOVIEMBRE	DICIEMBRE	TOTAL
Papelaría y Útiles de Oficina	1,340.00	1,340.00	1,340.00	1,340.00	1,340.00	1,340.00	1,340.00	1,340.00	1,340.00	1,340.00	1,340.00	1,340.00	16,080
Impresión de Formas	3,066.00	3,066.00	3,066.00	3,066.00	3,066.00	3,066.00	3,066.00	3,066.00	3,066.00	3,066.00	3,066.00	3,066.00	36,792
Papelaría y Consumibles para Computadora	1,640.00	1,640.00	1,640.00	1,640.00	1,640.00	1,640.00	1,640.00	1,640.00	1,640.00	1,640.00	1,640.00	1,640.00	19,680
Periféricos y Suscripciones	2,785.00	2,785.00	2,785.00	2,785.00	2,785.00	2,785.00	2,785.00	2,785.00	2,785.00	2,785.00	2,785.00	2,785.00	33,420
Gasolina, Diesel y Gas Automotriz	11,666.00	11,666.00	11,666.00	11,666.00	11,666.00	11,666.00	11,666.00	11,666.00	11,666.00	11,666.00	11,666.00	11,666.00	140,192
Gas L.P.	2,000.00	1,900.00	1,900.00	1,900.00	1,900.00	1,900.00	1,900.00	1,900.00	1,900.00	1,900.00	1,900.00	1,900.00	22,800
Artículos de Limpieza	3,560.00	3,624.00	3,550.00	3,550.00	3,550.00	3,550.00	3,550.00	3,550.00	3,550.00	3,550.00	3,550.00	3,550.00	42,874
Uniformes	20,000.00	20,000.00	20,000.00	20,000.00	20,000.00	20,000.00	20,000.00	20,000.00	20,000.00	20,000.00	20,000.00	20,000.00	240,000
Materiales y Suministros Varios	9,628.00	9,628.00	9,628.00	9,628.00	9,628.00	9,628.00	9,628.00	9,628.00	9,628.00	9,628.00	9,628.00	9,628.00	115,536
Viales y Gastos de Transporte	345.00	345.00	345.00	345.00	345.00	345.00	345.00	345.00	345.00	345.00	345.00	345.00	4,140
<b>MATERIALES Y SUMINISTROS</b>	<b>28,184</b>	<b>32,764</b>	<b>48,024</b>	<b>48,164</b>	<b>48,024</b>	<b>48,024</b>	<b>48,024</b>	<b>48,024</b>	<b>48,024</b>	<b>48,024</b>	<b>48,024</b>	<b>48,024</b>	<b>577,272</b>
	<b>26,184</b>	<b>60,348</b>	<b>110,772</b>	<b>136,856</b>	<b>164,780</b>	<b>191,300</b>	<b>219,133</b>	<b>246,917</b>	<b>273,486</b>	<b>325,401</b>	<b>354,725</b>	<b>383,264</b>	<b>4,400,000</b>

EQUIPAMIENTO Y MAQ.	ENERO	FEBRERO	MARZO	ABRIL	MAYO	JUNIO	JULIO	AGOSTO	SEPTIEMBRE	OCTUBRE	NOVIEMBRE	DICIEMBRE	TOTAL
MAQUINARIA Y EQUIPAMIENTO	-	-	-	-	-	-	-	-	-	-	-	-	-
	-	-	-	-	-	-	-	-	-	-	-	-	-

SUMA DE INP., MS., TR., DP	ENERO	FEBRERO	MARZO	ABRIL	MAYO	JUNIO	JULIO	AGOSTO	SEPTIEMBRE	OCTUBRE	NOVIEMBRE	DICIEMBRE	TOTAL
	73,584	78,826	85,884	93,284	1,063,894	1,263,530	1,463,296	1,663,062	1,862,828	2,062,594	2,262,360	2,462,126	29,240,331
	73,584	152,420	238,314	350,187	476,872	603,601	730,333	857,066	983,800	1,110,534	1,237,267	1,364,000	16,240,531
<b>TOTAL</b>	<b>320,367</b>	<b>330,808</b>	<b>331,917</b>	<b>351,514</b>	<b>1,540,766</b>	<b>1,867,131</b>	<b>2,193,629</b>	<b>2,520,128</b>	<b>2,846,628</b>	<b>3,173,128</b>	<b>3,504,067</b>	<b>3,826,126</b>	<b>45,480,862</b>



000021

MUNICIPIO DE CUAUHTEMOC  
ALUMBRADO 908-42  
PRESUPUESTO GLOBAL DE EGRESOS PARA EL EJERCICIO FISCAL DEL 2017

	ENERO	FEBRERO	MARZO	ABRIL	MAYO	JUNIO	JULIO	AGOSTO	SEPTIEMBRE	OCTUBRE	NOVIEMBRE	DICIEMBRE	TOTAL
<b>SERVICIOS NO PERSONALES</b>													
Sueldo Base	52,080	52,080	52,080	52,080	52,080	52,080	52,080	52,080	52,080	52,080	52,080	52,080	624,969
Compensaciones Fijas	33,832	33,832	33,832	33,832	33,832	33,832	33,832	33,832	33,832	33,832	33,832	33,832	406,043
Suplementos y Sobre Sueldo Sindical	3,342	3,342	3,342	3,342	3,342	3,342	3,342	3,342	3,342	3,342	3,342	3,342	40,104
Horas Extras	7,963	7,963	7,963	7,963	7,963	7,963	7,963	7,963	7,963	7,963	7,963	7,963	96,560
Prima Vacacional	2,028	2,028	2,028	2,028	2,028	2,028	2,028	2,028	2,028	2,028	2,028	2,028	24,338
Prima de Antigüedad y Quinquenio	11,952	11,952	11,952	11,952	11,952	11,952	11,952	11,952	11,952	11,952	11,952	11,952	143,428
Gratificación Anual	9,909	9,909	9,909	9,909	9,909	9,909	9,909	9,909	9,909	9,909	9,909	9,909	118,914
Valores de Despensa al Finesional	2,340	2,340	2,340	2,340	2,340	2,340	2,340	2,340	2,340	2,340	2,340	2,340	28,080
Cuotas al IMSS	22,058	22,058	22,058	22,058	22,058	22,058	22,058	22,058	22,058	22,058	22,058	22,058	264,702
Cuotas IMonovivi	7,110.83	7,110.83	7,110.83	7,110.83	7,110.83	7,110.83	7,110.83	7,110.83	7,110.83	7,110.83	7,110.83	7,110.83	82,665
Asimilados a Salarios	10,400.00	10,400.00	10,400.00	10,400.00	10,400.00	10,400.00	10,400.00	10,400.00	10,400.00	10,400.00	10,400.00	10,400.00	124,800
<b>SERVICIOS PERSONALES</b>	<b>185,908</b>	<b>185,908</b>	<b>185,908</b>	<b>185,908</b>	<b>185,908</b>	<b>185,908</b>	<b>185,908</b>	<b>185,908</b>	<b>185,908</b>	<b>185,908</b>	<b>185,908</b>	<b>185,908</b>	<b>1,915,633</b>
<b>SERVICIOS NO PERSONALES</b>	<b>155,908</b>	<b>155,908</b>	<b>155,908</b>	<b>155,908</b>	<b>155,908</b>	<b>155,908</b>	<b>155,908</b>	<b>155,908</b>	<b>155,908</b>	<b>155,908</b>	<b>155,908</b>	<b>155,908</b>	<b>1,915,633</b>

	ENERO	FEBRERO	MARZO	ABRIL	MAYO	JUNIO	JULIO	AGOSTO	SEPTIEMBRE	OCTUBRE	NOVIEMBRE	DICIEMBRE	TOTAL
<b>SERVICIOS NO PERSONALES</b>													
Mantenimiento y Reparación de Vehículos	19,523	19,523	19,523	19,523	19,523	19,523	19,523	19,523	19,523	19,523	19,523	19,523	234,276
Mantenimiento y Rep. Equip. de Comunicación	720	720	720	720	720	720	720	720	720	720	720	720	496
Mantenimiento y Reparación de Maq Pesada	1,416,667	1,416,667	1,416,667	1,416,667	1,416,667	1,416,667	1,416,667	1,416,667	1,416,667	1,416,667	1,416,667	1,416,667	17,000,000
Electricidad	1,416,667	1,416,667	1,416,667	1,416,667	1,416,667	1,416,667	1,416,667	1,416,667	1,416,667	1,416,667	1,416,667	1,416,667	17,000,000
Indemnización por daños a terceros	32,467	32,467	32,467	32,467	32,467	32,467	32,467	32,467	32,467	32,467	32,467	32,467	32,467
Primas y Pólizas de Seguro	1,488,657	1,488,657	1,488,657	1,488,657	1,488,657	1,488,657	1,488,657	1,488,657	1,488,657	1,488,657	1,488,657	1,488,657	17,276,788
<b>SERVICIOS NO PERSONALES</b>	<b>1,488,657</b>	<b>1,488,657</b>	<b>1,488,657</b>	<b>1,488,657</b>	<b>1,488,657</b>	<b>1,488,657</b>	<b>1,488,657</b>	<b>1,488,657</b>	<b>1,488,657</b>	<b>1,488,657</b>	<b>1,488,657</b>	<b>1,488,657</b>	<b>17,276,788</b>

	ENERO	FEBRERO	MARZO	ABRIL	MAYO	JUNIO	JULIO	AGOSTO	SEPTIEMBRE	OCTUBRE	NOVIEMBRE	DICIEMBRE	TOTAL
<b>MATERIALES Y SUMINISTROS</b>													
Impresión de Formas	516	516	516	516	516	516	516	516	516	516	516	516	1,030
Gasolina, Diesel y Gas Automotriz	25,232	25,232	25,232	25,232	25,232	25,232	25,232	25,232	25,232	25,232	25,232	25,232	302,764
Gas L.P.	417	417	417	417	417	417	417	417	417	417	417	417	417
Uniformes	6,246	6,246	6,246	6,246	6,246	6,246	6,246	6,246	6,246	6,246	6,246	6,246	37,105
Materiales y Suministros Varios	146	146	146	146	146	146	146	146	146	146	146	146	44,776
Materiales para Alumbrado Público	85,666	85,666	85,666	85,666	85,666	85,666	85,666	85,666	85,666	85,666	85,666	85,666	1,027,991
Viáticos y Gastos de Transporte	3,092	3,092	3,092	3,092	3,092	3,092	3,092	3,092	3,092	3,092	3,092	3,092	10,309
Materiales para Alumbrado PÚBLICO	2,000,000.00	2,000,000.00	2,000,000.00	2,000,000.00	2,000,000.00	2,000,000.00	2,000,000.00	2,000,000.00	2,000,000.00	2,000,000.00	2,000,000.00	2,000,000.00	4,000,000.00
<b>MATERIALES Y SUMINISTROS</b>	<b>111,044</b>	<b>123,863</b>	<b>2,120,760</b>	<b>126,783</b>	<b>2,332,952</b>	<b>144,700</b>	<b>412,388</b>	<b>110,292</b>	<b>112,764</b>	<b>116,480</b>	<b>124,766</b>	<b>113,439</b>	<b>5,424,410</b>
<b>SERVICIOS NO PERSONALES</b>	<b>111,044</b>	<b>123,863</b>	<b>2,120,760</b>	<b>126,783</b>	<b>2,332,952</b>	<b>144,700</b>	<b>412,388</b>	<b>110,292</b>	<b>112,764</b>	<b>116,480</b>	<b>124,766</b>	<b>113,439</b>	<b>5,424,410</b>

	ENERO	FEBRERO	MARZO	ABRIL	MAYO	JUNIO	JULIO	AGOSTO	SEPTIEMBRE	OCTUBRE	NOVIEMBRE	DICIEMBRE	TOTAL
<b>SUMA DE SNP, MS, TR, DP</b>	<b>1,679,701</b>	<b>1,580,862</b>	<b>3,567,970</b>	<b>1,563,458</b>	<b>3,556,566</b>	<b>1,553,540</b>	<b>1,548,588</b>	<b>1,554,504</b>	<b>1,548,974</b>	<b>1,551,680</b>	<b>1,552,715</b>	<b>1,549,619</b>	<b>22,701,186</b>
<b>SERVICIOS NO PERSONALES</b>	<b>1,579,701</b>	<b>1,480,862</b>	<b>3,467,970</b>	<b>1,463,458</b>	<b>3,456,566</b>	<b>1,453,540</b>	<b>1,448,588</b>	<b>1,453,504</b>	<b>1,448,974</b>	<b>1,451,680</b>	<b>1,452,715</b>	<b>1,449,619</b>	<b>22,701,186</b>

	ENERO	FEBRERO	MARZO	ABRIL	MAYO	JUNIO	JULIO	AGOSTO	SEPTIEMBRE	OCTUBRE	NOVIEMBRE	DICIEMBRE	TOTAL
<b>SUMA DE SNP, MS, TR, DP</b>	<b>1,736,606</b>	<b>1,723,879</b>	<b>3,713,876</b>	<b>1,726,475</b>	<b>3,725,492</b>	<b>1,716,557</b>	<b>1,704,493</b>	<b>1,717,520</b>	<b>1,704,879</b>	<b>1,714,698</b>	<b>1,710,624</b>	<b>1,712,835</b>	<b>24,614,731</b>
<b>SERVICIOS NO PERSONALES</b>	<b>1,736,606</b>	<b>1,723,879</b>	<b>3,713,876</b>	<b>1,726,475</b>	<b>3,725,492</b>	<b>1,716,557</b>	<b>1,704,493</b>	<b>1,717,520</b>	<b>1,704,879</b>	<b>1,714,698</b>	<b>1,710,624</b>	<b>1,712,835</b>	<b>24,614,731</b>





MUNICIPIO DE CUAUHTÉMOC  
PARQUES Y JARDINES 909-03  
PRESUPUESTO GLOBAL DE EGRESOS PARA EL EJERCICIO FISCAL DEL 2017

	ENERO	FEBRERO	MARZO	ABRIL	MAYO	JUNIO	JULIO	AGOSTO	SEPTIEMBRE	OCTUBRE	NOVIEMBRE	DECIEMBRE	PRESUPUESTO
<b>SERVICIOS PERSONALES</b>													
Sueldo Base	388,602	388,602	388,602	388,602	388,602	388,602	388,602	388,602	388,602	388,602	388,602	388,602	4,663,221
Compensaciones Fijas	197,354	197,354	197,354	197,354	197,354	197,354	197,354	197,354	197,354	197,354	197,354	197,354	2,388,844
Suplementos y Sobre Sueldo Sindical	30,749	30,749	30,749	30,749	30,749	30,749	30,749	30,749	30,749	30,749	30,749	30,749	368,993
Horas Extras	16,677	16,677	16,677	16,677	16,677	16,677	16,677	16,677	16,677	16,677	16,677	16,677	200,126
Prima Vacacional	14,972	14,972	14,972	14,972	14,972	14,972	14,972	14,972	14,972	14,972	14,972	14,972	179,667
Prima de Antigüedad y Quinquenio	58,153	58,153	58,153	58,153	58,153	58,153	58,153	58,153	58,153	58,153	58,153	58,153	697,833
Gratificación Anual	68,955	68,955	68,955	68,955	68,955	68,955	68,955	68,955	68,955	68,955	68,955	68,955	827,466
Valles de Despensa al Personal	33,332	33,332	33,332	33,332	33,332	33,332	33,332	33,332	33,332	33,332	33,332	33,332	399,864
Indemnizaciones al Personal	5,091	5,091	5,091	5,091	5,091	5,091	5,091	5,091	5,091	5,091	5,091	5,091	61,066
Cuotas al IMSS	175,715	175,715	175,715	175,715	175,715	175,715	175,715	175,715	175,715	175,715	175,715	175,715	2,108,662
Cuotas Infonavit	45,391	45,391	45,391	45,391	45,391	45,391	45,391	45,391	45,391	45,391	45,391	45,391	272,348
<b>SERVICIOS PERSONALES</b>	<b>989,600</b>	<b>1,034,991</b>	<b>989,600</b>	<b>1,034,991</b>	<b>989,600</b>	<b>1,034,991</b>	<b>989,600</b>	<b>1,034,991</b>	<b>989,600</b>	<b>1,034,991</b>	<b>989,600</b>	<b>1,034,991</b>	<b>12,147,546</b>
	989,600	2,024,581	3,014,191	4,049,182	5,038,762	6,073,773	7,063,373	8,096,364	9,087,964	10,122,866	11,112,565	12,147,546	

	ENERO	FEBRERO	MARZO	ABRIL	MAYO	JUNIO	JULIO	AGOSTO	SEPTIEMBRE	OCTUBRE	NOVIEMBRE	DECIEMBRE	TOTAL
<b>SERVICIOS NO PERSONALES</b>													
Mantenimiento y Reparación de Vehículos	30,281	12,626	13,333	21,677	23,629	24,919	12,626	12,626	12,626	12,626	12,626	12,626	202,201
Mantenimiento y Rep. de Equipo de Comunicación	1,058	1,058	1,058	1,058	1,058	1,058	1,058	1,058	1,058	1,058	1,058	1,058	12,696
Mantenimiento y Rep. de maquinaria pesada	15,000	15,000	15,000	15,000	15,000	15,000	15,000	15,000	15,000	15,000	15,000	15,000	180,000
Mantenimiento y Conservación de parques y jardines	62,904	64,168	123,086	71,413	553,257	66,119	90,179	191,841	98,668	62,904	62,904	62,904	1,512,359
Indemnización por daños a terceros	1,728	1,728	1,728	1,728	1,728	1,728	1,728	1,728	1,728	1,728	1,728	1,728	20,736
Primas y Pólizas de Seguro	93,500												93,500
<b>SERVICIOS NO PERSONALES</b>	<b>204,460</b>	<b>94,581</b>	<b>154,217</b>	<b>110,876</b>	<b>594,872</b>	<b>110,824</b>	<b>120,591</b>	<b>222,283</b>	<b>120,080</b>	<b>93,316</b>	<b>93,316</b>	<b>93,316</b>	<b>2,021,481</b>
	204,460	289,031	453,248	564,124	1,159,796	1,269,920	1,390,211	1,612,464	1,741,543	1,834,959	1,928,175	2,021,481	

	ENERO	FEBRERO	MARZO	ABRIL	MAYO	JUNIO	JULIO	AGOSTO	SEPTIEMBRE	OCTUBRE	NOVIEMBRE	DECIEMBRE	TOTAL
<b>MATERIALES Y SUMINISTROS</b>													
Gasolina, Diesel y Gas Automotriz	40,300	40,300	40,300	40,557	40,300	43,382	40,300	56,927	40,300	40,300	40,300	40,300	503,666
Gas L P		410											410
Artículos de Limpieza	11,538	7,266	7,266	7,266	7,266	7,266	7,266	7,266	7,266	7,266	7,266	7,266	91,470
Uniformes				221,989						276,347			500,336
Materiales y Suministros Varios	12,402	7,926	9,192	16,989	14,748	7,805	10,368	22,599	19,808	7,865	7,865	7,865	145,573
<b>MATERIALES Y SUMINISTROS</b>	<b>64,241</b>	<b>56,802</b>	<b>66,758</b>	<b>286,802</b>	<b>62,316</b>	<b>58,933</b>	<b>57,936</b>	<b>89,793</b>	<b>67,374</b>	<b>333,798</b>	<b>66,461</b>	<b>66,461</b>	<b>1,241,364</b>
	64,241	120,143	176,901	463,703	526,018	594,551	642,466	729,279	796,653	1,130,451	1,185,903	1,241,364	

	ENERO	FEBRERO	MARZO	ABRIL	MAYO	JUNIO	JULIO	AGOSTO	SEPTIEMBRE	OCTUBRE	NOVIEMBRE	DECIEMBRE	TOTAL
<b>SUMA DESNP, MS, TR, DP</b>	<b>288,581</b>	<b>150,483</b>	<b>210,976</b>	<b>387,678</b>	<b>666,967</b>	<b>169,356</b>	<b>178,525</b>	<b>309,046</b>	<b>196,454</b>	<b>427,114</b>	<b>148,767</b>	<b>148,767</b>	<b>3,262,545</b>
	288,581	419,174	630,149	1,027,827	1,894,814	1,664,172	2,032,697	2,341,742	2,539,196	2,965,310	3,114,078	3,262,545	
<b>TOTAL</b>	<b>1,256,291</b>	<b>1,185,474</b>	<b>1,200,675</b>	<b>1,432,669</b>	<b>1,646,687</b>	<b>1,204,349</b>	<b>1,189,125</b>	<b>1,344,036</b>	<b>1,188,054</b>	<b>1,462,105</b>	<b>1,138,367</b>	<b>1,183,766</b>	<b>15,410,391</b>



000023

MUNICIPIO DE CUAUHTEMOC  
LIMPIA Y RECOLECCIÓN 908-04  
PRESUPUESTO GLOBAL DE EGRESOS PARA EL EJERCICIO FISCAL DEL 2017

SERVICIOS PERSONALES	2017												PRESUPUESTO	
	ENERO	FEBRERO	MARZO	ABRIL	MAYO	JUNIO	JULIO	AGOSTO	SEPTIEMBRE	OCTUBRE	NOVIEMBRE	DICIEMBRE		
Sueldo Base	524,024	524,024	524,024	524,024	524,024	524,024	524,024	524,024	524,024	524,024	524,024	524,024	524,024	6,286,282
Compensaciones Fijas	333,859	333,859	333,859	333,859	333,859	333,859	333,859	333,859	333,859	333,859	333,859	333,859	333,859	4,006,332
Suplementos y Sobre Sueldo Sindical	41,153	41,153	41,153	41,153	41,153	41,153	41,153	41,153	41,153	41,153	41,153	41,153	41,153	493,838
Horas Extras	80,079	80,079	80,079	80,079	80,079	80,079	80,079	80,079	80,079	80,079	80,079	80,079	80,079	960,951
Prima Vacacional	21,709	21,709	21,709	21,709	21,709	21,709	21,709	21,709	21,709	21,709	21,709	21,709	21,709	260,507
Prima de Antigüedad y Quinquenio	86,083	86,083	86,083	86,083	86,083	86,083	86,083	86,083	86,083	86,083	86,083	86,083	86,083	1,037,990
Gratificación Anual	98,714	98,714	98,714	98,714	98,714	98,714	98,714	98,714	98,714	98,714	98,714	98,714	98,714	1,184,568
Valles de Disponibilidad al Personal	45,760	45,760	45,760	45,760	45,760	45,760	45,760	45,760	45,760	45,760	45,760	45,760	45,760	548,130
Indemnizaciones al Personal	1,476	1,476	1,476	1,476	1,476	1,476	1,476	1,476	1,476	1,476	1,476	1,476	1,476	17,715
Cuotas al IMSS	250,100	250,100	250,100	250,100	250,100	250,100	250,100	250,100	250,100	250,100	250,100	250,100	250,100	3,001,206
Vigilancia	1,219	1,219	1,219	1,219	1,219	1,219	1,219	1,219	1,219	1,219	1,219	1,219	1,219	14,623
Cuotas Informativ	57,273.22	57,273.22	57,273.22	57,273.22	57,273.22	57,273.22	57,273.22	57,273.22	57,273.22	57,273.22	57,273.22	57,273.22	57,273.22	683,639
<b>SERVICIOS PERSONALES</b>	<b>1,484,176</b>	<b>1,484,176</b>	<b>1,484,176</b>	<b>1,484,176</b>	<b>1,484,176</b>	<b>1,484,176</b>	<b>1,484,176</b>	<b>1,484,176</b>	<b>1,484,176</b>	<b>1,484,176</b>	<b>1,484,176</b>	<b>1,484,176</b>	<b>1,484,176</b>	<b>18,153,750</b>
	1,484,176	3,025,825	4,510,801	6,051,250	7,535,426	9,076,875	10,561,051	12,102,500	13,596,376	15,128,125	16,613,901	18,153,750		

SERVICIOS NO PERSONALES	2017												TOTAL	
	ENERO	FEBRERO	MARZO	ABRIL	MAYO	JUNIO	JULIO	AGOSTO	SEPTIEMBRE	OCTUBRE	NOVIEMBRE	DICIEMBRE		
Arrendamiento de Edificios y Locales	19,406.00	19,406.00	19,406.00	19,406.00	19,406.00	19,406.00	19,406.00	19,406.00	19,406.00	19,406.00	19,406.00	19,406.00	19,406.00	232,872
Arrendamiento de Mq., Equipos y Serv.	2,990.00	2,990.00	2,990.00	2,990.00	2,990.00	2,990.00	2,990.00	2,990.00	2,990.00	2,990.00	2,990.00	2,990.00	2,990.00	35,880
Mantenimiento y Reparación de Vehículos	400,000.00	400,000.00	400,000.00	400,000.00	400,000.00	400,000.00	400,000.00	400,000.00	400,000.00	400,000.00	400,000.00	400,000.00	400,000.00	4,800,000
Manten. y Rep. Eqpo. de Comunicación	1,500.00	1,500.00	1,500.00	1,500.00	1,500.00	1,500.00	1,500.00	1,500.00	1,500.00	1,500.00	1,500.00	1,500.00	1,500.00	18,000
Manten y Reparación de Maq Pesada	96,580.00	96,580.00	96,580.00	96,580.00	96,580.00	96,580.00	96,580.00	96,580.00	96,580.00	96,580.00	96,580.00	96,580.00	96,580.00	1,158,969
Manten y Reparación de Eq. Varios	8,000.00	8,000.00	8,000.00	8,000.00	8,000.00	8,000.00	8,000.00	8,000.00	8,000.00	8,000.00	8,000.00	8,000.00	8,000.00	96,000
Teléfonos, Correos y Telégrafos	5,335.00	5,335.00	5,335.00	5,335.00	5,335.00	5,335.00	5,335.00	5,335.00	5,335.00	5,335.00	5,335.00	5,335.00	5,335.00	64,020
Indemnización por daños a terceros	952.00	952.00	952.00	952.00	952.00	952.00	952.00	952.00	952.00	952.00	952.00	952.00	952.00	11,424
Primas y Pólizas de Seguro	405,100.00													405,100
Atuavos, estudios y proyectos	7,500.00	7,500.00	7,500.00	7,500.00	7,500.00	7,500.00	7,500.00	7,500.00	7,500.00	7,500.00	7,500.00	7,500.00	7,500.00	15,000
<b>SERVICIOS NO PERSONALES</b>	<b>939,863</b>	<b>939,863</b>	<b>939,863</b>	<b>939,863</b>	<b>939,863</b>	<b>939,863</b>	<b>939,863</b>	<b>939,863</b>	<b>939,863</b>	<b>939,863</b>	<b>939,863</b>	<b>939,863</b>	<b>939,863</b>	<b>6,837,256</b>
	939,863	1,882,126	2,824,369	3,766,678	4,709,015	5,651,352	6,593,691	7,536,030	8,478,369	9,420,708	10,363,047	11,305,386	12,247,725	

MATERIALES Y SUMINISTROS	2017												TOTAL	
	ENERO	FEBRERO	MARZO	ABRIL	MAYO	JUNIO	JULIO	AGOSTO	SEPTIEMBRE	OCTUBRE	NOVIEMBRE	DICIEMBRE		
Gasolina, Diesel y Gas Autocombust	533,106.00	533,106.00	533,106.00	533,106.00	533,106.00	533,106.00	533,106.00	533,106.00	533,106.00	533,106.00	533,106.00	533,106.00	533,106.00	6,397,272
Artículos de Limpieza	3,700.00	3,700.00	3,700.00	3,700.00	3,700.00	3,700.00	3,700.00	3,700.00	3,700.00	3,700.00	3,700.00	3,700.00	3,700.00	44,400
Uniformes	276,428.00													664,332
Materiales y Suministros Varios	18,660.00	18,660.00	18,660.00	18,660.00	18,660.00	18,660.00	18,660.00	18,660.00	18,660.00	18,660.00	18,660.00	18,660.00	18,660.00	223,920
<b>MATERIALES Y SUMINISTROS</b>	<b>935,466</b>	<b>935,466</b>	<b>935,466</b>	<b>935,466</b>	<b>935,466</b>	<b>935,466</b>	<b>935,466</b>	<b>935,466</b>	<b>935,466</b>	<b>935,466</b>	<b>935,466</b>	<b>935,466</b>	<b>935,466</b>	<b>7,320,924</b>
	935,466	1,870,932	2,806,400	3,741,866	4,677,332	5,612,798	6,548,264	7,483,730	8,419,196	9,354,662	10,290,128	11,225,594	12,161,060	

Otros Diferentes a Serv. Pers.	2017												TOTAL	
	ENERO	FEBRERO	MARZO	ABRIL	MAYO	JUNIO	JULIO	AGOSTO	SEPTIEMBRE	OCTUBRE	NOVIEMBRE	DICIEMBRE		
	1,495,329	1,374,157	1,097,729	1,090,229	1,090,229	1,090,229	1,090,229	1,090,229	1,090,229	1,090,229	1,090,229	1,090,229	1,090,229	14,167,180
<b>TOTAL</b>	<b>1,495,329</b>	<b>2,869,466</b>	<b>3,967,215</b>	<b>5,057,444</b>	<b>6,147,673</b>	<b>7,237,902</b>	<b>8,328,131</b>	<b>9,418,360</b>	<b>10,496,493</b>	<b>11,586,722</b>	<b>12,676,951</b>	<b>13,767,180</b>	<b>14,857,360</b>	<b>32,320,980</b>




MUNICIPIO DE CUAUHTEMOC  
COMUNICACIÓN SOCIAL 809.00  
PRESUPUESTO GLOBAL DE EGRESOS PARA EL EJERCICIO FISCAL DEL 2017

	ENERO	FEBRERO	MARZO	ABRIL	MAYO	JUNIO	JULIO	AGOSTO	SEPTIEMBRE	OCTUBRE	NOVIEMBRE	DICIEMBRE	PRECIPIUESTO
<b>SERVICIOS PERSONALES</b>													
Salario Base	46,069	46,069	46,069	46,069	46,069	46,069	46,069	46,069	46,069	46,069	46,069	46,069	582,826
Compensaciones Fijas	62,033	62,033	62,033	62,033	62,033	62,033	62,033	62,033	62,033	62,033	62,033	62,033	744,401
Suplementos y Sobre Saldo Sindical	493	493	493	493	493	493	493	493	493	493	493	493	5,916
Prima Vacacional	2,511	2,511	2,511	2,511	2,511	2,511	2,511	2,511	2,511	2,511	2,511	2,511	30,137
Prima de Antigüedad y Quinquenio	1,401	1,401	1,401	1,401	1,401	1,401	1,401	1,401	1,401	1,401	1,401	1,401	16,814
Gratificación Anual	13,234	13,234	13,234	13,234	13,234	13,234	13,234	13,234	13,234	13,234	13,234	13,234	168,812
Válida de Despesa al Personal	468	468	468	468	468	468	468	468	468	468	468	468	5,616
Cuotas al IMSS	16,187	16,187	16,187	16,187	16,187	16,187	16,187	16,187	16,187	16,187	16,187	16,187	194,249
Cuotas Infonavit													
Cuotas de Salarios	10,000.00	10,000.00	10,000.00	10,000.00	10,000.00	10,000.00	10,000.00	10,000.00	10,000.00	10,000.00	10,000.00	10,000.00	26,534
<b>SERVICIOS PERSONALES</b>	<b>182,398</b>	<b>182,398</b>	<b>182,398</b>	<b>182,398</b>	<b>182,398</b>	<b>182,398</b>	<b>182,398</b>	<b>182,398</b>	<b>182,398</b>	<b>182,398</b>	<b>182,398</b>	<b>182,398</b>	<b>1,887,305</b>
	<b>182,398</b>	<b>309,551</b>	<b>461,948</b>	<b>619,102</b>	<b>771,439</b>	<b>926,883</b>	<b>1,081,050</b>	<b>1,238,204</b>	<b>1,390,001</b>	<b>1,547,754</b>	<b>1,700,182</b>	<b>1,857,395</b>	
<b>SERVICIOS NO PERSONALES</b>													
Atención a Visitantes	3,435.66	3,435.66	3,435.66	3,435.66	3,435.66	3,435.66	3,435.66	3,435.66	3,435.66	3,435.66	3,435.66	3,435.66	41,228
Mantenimiento y Reparación de Vehículos	373.00	373.00	373.00	373.00	373.00	373.00	373.00	373.00	373.00	373.00	373.00	373.00	4,476
Conservación y Rep. Edificios Públicos	718.49	718.49	718.49	718.49	718.49	718.49	718.49	718.49	718.49	718.49	718.49	718.49	8,622
Teléfonos, Correo y Telégrafos	6,600.69	6,600.69	6,600.69	6,600.69	6,600.69	6,600.69	6,600.69	6,600.69	6,600.69	6,600.69	6,600.69	6,600.69	79,208
Publicaciones en Periódicos y Revistas	112,527.48	85,527.48	85,527.48	85,527.48	85,527.48	85,527.48	85,527.48	85,527.48	85,527.48	85,527.48	85,527.48	85,527.48	1,083,330
Aviones Oficiales	121,107.25	121,107.25	121,107.25	121,107.25	121,107.25	121,107.25	121,107.25	121,107.25	121,107.25	121,107.25	121,107.25	121,107.25	1,483,287
Difusión Social y Cultural	191,608.01	191,608.01	191,608.01	191,608.01	191,608.01	191,608.01	191,608.01	191,608.01	191,608.01	191,608.01	191,608.01	191,608.01	2,299,296
Actividades Cívicas y Festividades													
Juegos y Pósters de Seguro	7,136.57												89,874
<b>SERVICIOS NO PERSONALES</b>	<b>443,807</b>	<b>409,052</b>	<b>409,184</b>	<b>408,882</b>	<b>409,371</b>	<b>418,687</b>	<b>419,164</b>	<b>408,682</b>	<b>408,184</b>	<b>408,882</b>	<b>408,184</b>	<b>491,168</b>	<b>6,031,119</b>
	<b>443,807</b>	<b>882,189</b>	<b>1,291,324</b>	<b>1,699,976</b>	<b>2,075,346</b>	<b>2,495,213</b>	<b>2,994,378</b>	<b>3,313,030</b>	<b>3,722,194</b>	<b>4,130,846</b>	<b>4,540,011</b>	<b>5,031,119</b>	
<b>MATERIALES Y SUMINISTROS</b>													
Papelaría y Ultras de Oficina	515.15				515.15		515.15		515.15		515.15		3,091
Perifoneos y Suscripciones	5,976.06												6,978
Gasolina, Diesel y Gas Automotriz	876.00	876.00	876.00	876.00	876.00	876.00	876.00	876.00	876.00	876.00	876.00	876.00	10,512
Gas L.P.	200.00												474
Artículos de Limpieza	384.79				384.79		384.79		384.79		384.79		1,164
Uniformes							5,352.50						10,305
Materiales y Suministros Varios	7,780.27	7,780.27	7,780.27	7,780.27	7,780.27	7,780.27	7,780.27	7,780.27	7,780.27	7,780.27	7,780.27	7,780.27	93,363
Vehículos y Gastos de Transporte	758.59	758.59	758.59	758.59	758.59	758.59	758.59	758.59	758.59	758.59	758.59	758.59	9,193
<b>MATERIALES Y SUMINISTROS</b>	<b>10,616</b>	<b>15,492</b>	<b>9,830</b>	<b>14,987</b>	<b>10,316</b>	<b>9,418</b>	<b>9,418</b>	<b>10,316</b>	<b>10,316</b>	<b>14,667</b>	<b>10,030</b>	<b>9,889</b>	<b>133,891</b>
	<b>10,616</b>	<b>25,988</b>	<b>35,639</b>	<b>50,405</b>	<b>60,720</b>	<b>70,135</b>	<b>80,085</b>	<b>89,480</b>	<b>98,794</b>	<b>114,392</b>	<b>124,392</b>	<b>133,981</b>	
<b>EQUIPAMIENTO Y MAQ.</b>													
MOBILIARIO Y EQUIPO DE OFICINA	21,913.60												31,914
EQUIPOS VARIOS	73,025.62												73,026
EQUIPO DE COMPUTO	81,057.84	24,560.00											105,616
<b>EQUIPAMIENTO</b>	<b>186,997</b>	<b>24,560</b>											<b>219,857</b>
	<b>186,997</b>	<b>240,557</b>	<b>210,557</b>	<b>210,557</b>	<b>210,557</b>	<b>210,557</b>	<b>210,557</b>	<b>210,557</b>	<b>210,557</b>	<b>210,557</b>	<b>210,557</b>	<b>210,557</b>	
<b>Otros Diferentes a Serv. Pers.</b>	<b>640,819</b>	<b>448,806</b>	<b>419,694</b>	<b>423,219</b>	<b>426,202</b>	<b>419,694</b>	<b>419,694</b>	<b>419,694</b>	<b>419,694</b>	<b>423,219</b>	<b>419,184</b>	<b>400,687</b>	<b>6,378,657</b>
	<b>640,819</b>	<b>1,089,624</b>	<b>1,507,718</b>	<b>1,830,938</b>	<b>2,256,623</b>	<b>2,775,905</b>	<b>3,185,000</b>	<b>3,613,067</b>	<b>4,032,246</b>	<b>4,455,785</b>	<b>4,874,980</b>	<b>5,378,657</b>	
<b>TOTAL</b>	<b>792,417</b>	<b>808,788</b>	<b>871,492</b>	<b>980,373</b>	<b>1,127,839</b>	<b>1,292,433</b>	<b>1,471,492</b>	<b>1,666,220</b>	<b>1,877,877</b>	<b>2,096,373</b>	<b>2,321,892</b>	<b>2,557,888</b>	<b>7,232,881</b>



000025

MUNICIPIO DE CUAUHTÉMOC DESARROLLO SOCIAL 910-06 PRESUPUESTO GLOBAL DE EGRESOS PARA EL EJERCICIO FISCAL DEL 2017												2017	
	ENERO	FEBRERO	MARZO	ABRIL	MAYO	JUNIO	JULIO	AGOSTO	SEPTIEMBRE	OCTUBRE	NOVIEMBRE	DICIEMBRE	PRESUPUESTO
<b>SERVICIOS PERSONALES</b>													
Sueldo Base	341,922	341,922	341,922	341,922	341,922	341,922	341,922	341,922	341,922	341,922	341,922	341,922	4,103,069
Compensaciones Fijas	224,916	224,916	224,916	224,916	224,916	224,916	224,916	224,916	224,916	224,916	224,916	224,916	2,689,988
Suplementos y Sobre Sueldo Sindical	3,205	3,205	3,205	3,205	3,205	3,205	3,205	3,205	3,205	3,205	3,205	3,205	36,466
Horas Extras	1,300	1,300	1,300	1,300	1,300	1,300	1,300	1,300	1,300	1,300	1,300	1,300	15,600
Prima Vacacional	12,131	12,131	12,131	12,131	12,131	12,131	12,131	12,131	12,131	12,131	12,131	12,131	145,574
Prima de Antigüedad y Quinquenio	5,771	5,771	5,771	5,771	5,771	5,771	5,771	5,771	5,771	5,771	5,771	5,771	69,248
Gratificación Anual	65,471	65,471	65,471	65,471	65,471	65,471	65,471	65,471	65,471	65,471	65,471	65,471	785,648
Valer de Despesa al Personal	6,396	6,396	6,396	6,396	6,396	6,396	6,396	6,396	6,396	6,396	6,396	6,396	76,752
Cuotas al IMSS	94,985	94,985	94,985	94,985	94,985	94,985	94,985	94,985	94,985	94,985	94,985	94,985	1,139,821
Cuotas Infonavi	9,824	9,824	9,824	9,824	9,824	9,824	9,824	9,824	9,824	9,824	9,824	9,824	119,045
<b>SERVICIOS PERSONALES</b>	<b>756,097</b>	<b>756,097</b>	<b>756,097</b>	<b>756,097</b>	<b>756,097</b>	<b>756,097</b>	<b>756,097</b>	<b>756,097</b>	<b>756,097</b>	<b>756,097</b>	<b>756,097</b>	<b>756,097</b>	<b>9,135,110</b>
	756,097	1,522,018	2,278,115	3,044,037	3,800,134	4,566,055	5,322,152	6,088,073	6,844,170	7,610,092	8,366,189	9,132,110	
<b>SERVICIOS NO PERSONALES</b>													
Atención a Visitantes	6,266.14	4,462.18	2,326.90	913.88	903.00	843.15		3,755.16		8,534.19	8,534.19	8,534.19	44,875
Fletes, Mensajería, Maniobras y Almacén	22,056.16	17,987.64	18,190.74	15,143.83	6,099.86	5,808.65	15,025.39	6,722.98	144,987.45	15,244.05	15,244.05	15,244.05	299,566
Mantenimiento y Reparación de Vehículos	6,535.55	3,269.00	2,568.82			377.59	8,792.85	418.18	358.00	824.00	824.00	824.00	9,008
Mantenimiento y Rep. de Equipos Varios	6,711.00	3,243.00	3,870.00	8,515.00	7,782.00	30,509.00	21,402.28	12,636.00	608,436.00	22,145.00	22,145.00	22,145.00	18,875
Conservación y Rep. Edificios Públicos						143,685.00							769,339
Cursos de Capacitación													143,685
Teléfonos, Correos y Telégrafos	14,832.00	11,366.78	2,843.83	9,682.00	12,788.44	9,327.21	9,427.61	6,716.00		9,682.00	9,682.00	9,682.00	106,690
Actividades Cívicas y Festividades	135,039.00	41,430.00	41,430.00	80,173.00	12,717.87	65,993.00	1,621.85	133,757.00	700,000.00	150,000.00	150,000.00	150,000.00	1,479,732
Primas y Pólizas de Seguro	84,485.80	4,162.00	4,162.00										86,648
<b>SERVICIOS NO PERSONALES</b>	<b>140,887</b>	<b>176,540</b>	<b>71,230</b>	<b>114,430</b>	<b>40,291</b>	<b>256,245</b>	<b>56,271</b>	<b>168,005</b>	<b>1,453,781</b>	<b>57,459</b>	<b>208,074</b>	<b>207,459</b>	<b>2,954,673</b>
	140,887	320,426	393,657	596,086	546,377	802,623	858,894	1,024,899	2,476,680	2,536,140	2,744,214	2,951,673	
<b>MATERIALES Y SUMINISTROS</b>													
Papelaria y Dines de Oficina	1,634.50	2,998.00		3,134.00	1,723.50	2,909.55	3,115.50	3,219.50	571.00	3,193.00	3,193.00	3,193.00	28,885
Impresión de Formas		2,745.00			358.00	173.00		559.70	597.00				4,333
Papelera y Consumibles para Computadora	1,720.51	8,353.82	6,987.07	3,799.46	5,461.00	2,459.30	22,208.64	8,389.76	5,369.74	5,000.00	5,000.00	5,000.00	79,764
Gasolina, Diesel y Gas Automotriz	21,097.96	35,327.19	29,414.66	27,870.95	22,129.46	28,637.66	27,376.71	28,460.60	23,631.22	33,969.00	33,969.00	33,969.00	345,949
Gas L.P.	18,194.00	2,663.00	2,663.00	2,663.00									64,293
Artículos de Limpieza	6,064.00	6,064.00	6,064.00	6,064.00	6,064.00	6,064.00	6,064.00	6,064.00	6,064.00	6,064.00	6,064.00	6,064.00	72,768
<b>Uniformes</b>		25,000.00					25,000.00						50,000
Materiales y Suministros Varios	38,723.00	38,723.00	38,723.00	38,723.00	38,723.00	38,723.00	38,723.00	38,723.00	38,723.00	38,723.00	38,723.00	38,723.00	464,676
Viajes y Gastos de Transporte	2,082.00	2,082.00			14,519.00	4,878.00		1,425.00	1,425.00	1,425.00	1,425.00	1,425.00	25,204
<b>MATERIALES Y SUMINISTROS</b>	<b>87,434</b>	<b>124,556</b>	<b>83,852</b>	<b>92,354</b>	<b>86,974</b>	<b>83,842</b>	<b>132,486</b>	<b>86,842</b>	<b>76,408</b>	<b>88,374</b>	<b>107,429</b>	<b>107,429</b>	<b>1,335,971</b>
	87,434	211,990	295,842	378,196	467,349	551,011	673,497	760,338	836,739	925,113	1,032,542	1,139,971	
<b>TRANSFERENCIAS</b>													
Subsidios a Escuelas	67,750.00	67,750.00	67,750.00	67,750.00	67,750.00	67,750.00	67,750.00	67,750.00	67,750.00	67,750.00	67,750.00	67,750.00	1,273,000
Subsidios Culturales	88,087.50	88,087.50	88,087.50	88,087.50	88,087.50	88,087.50	88,087.50	88,087.50	88,087.50	88,087.50	88,087.50	88,087.50	1,057,050
Subsidios Educativos a Personas	135,800.00	135,800.00	135,800.00	135,800.00	135,800.00	135,800.00	135,800.00	135,800.00	135,800.00	135,800.00	135,800.00	135,800.00	2,125,500
Protección a Afiliados y Desaholios	559,124.00	559,124.00	559,124.00	559,124.00	559,124.00	559,124.00	559,124.00	559,124.00	559,124.00	559,124.00	559,124.00	559,124.00	6,709,488
Subsidios Médicos Diversos	81,000.00	81,000.00	81,000.00	81,000.00	81,000.00	81,000.00	81,000.00	81,000.00	81,000.00	81,000.00	81,000.00	81,000.00	972,000
Subsidios a Int. Diversas	162,742.50	162,742.50	162,742.50	162,742.50	162,742.50	162,742.50	162,742.50	162,742.50	162,742.50	162,742.50	162,742.50	162,742.50	1,952,940
Fomento al Deporte	1,400,000.00	100,000.00	750,000.00	100,000.00	750,000.00	100,000.00	100,000.00	100,000.00	100,000.00	100,000.00	100,000.00	100,000.00	3,800,000
Subsidios Médicos	25,000.00	25,000.00	25,000.00	25,000.00	25,000.00	25,000.00	25,000.00	25,000.00	25,000.00	25,000.00	25,000.00	25,000.00	300,000
Subsidios de Bienes	80,000.00	80,000.00	80,000.00	80,000.00	80,000.00	80,000.00	80,000.00	80,000.00	80,000.00	80,000.00	80,000.00	80,000.00	960,000
Subsidios de Bienes					5,351,466.00								5,351,466
<b>TOTAL</b>	<b>113,400.00</b>	<b>113,400.00</b>	<b>113,400.00</b>	<b>113,400.00</b>	<b>113,400.00</b>	<b>113,400.00</b>	<b>113,400.00</b>	<b>113,400.00</b>	<b>113,400.00</b>	<b>113,400.00</b>	<b>113,400.00</b>	<b>113,400.00</b>	<b>113,400.00</b>



000026



MUNICIPIO DE CUAUHTÉMOC  
DESARROLLO RURAL 911-00  
PRESUPUESTO GLOBAL DE EGRESOS PARA EL EJERCICIO FISCAL DEL 2017

2017

SERVICIOS PERSONALES	ENERO	FEBRERO	MARZO	ABRIL	MAYO	JUNIO	JULIO	AGOSTO	SEPTIEMBRE	OCTUBRE	NOVIEMBRE	DICIEMBRE	PRESUPUESTO
Sueldo Base	25,825	25,825	25,825	25,825	25,825	25,825	25,825	25,825	25,825	25,825	25,825	25,825	309,902
Compensaciones Fijas	37,229	37,229	37,229	37,229	37,229	37,229	37,229	37,229	37,229	37,229	37,229	37,229	446,751
Suplementos y Sobre Sueldo Sindical	1,159	1,159	1,159	1,159	1,159	1,159	1,159	1,159	1,159	1,159	1,159	1,159	13,903
Prima Vacacional	1,615	1,615	1,615	1,615	1,615	1,615	1,615	1,615	1,615	1,615	1,615	1,615	19,380
Prima de Antigüedad y Quinquenio	1,256	1,256	1,256	1,256	1,256	1,256	1,256	1,256	1,256	1,256	1,256	1,256	15,075
Gratificación Anual	7,774	7,774	7,774	7,774	7,774	7,774	7,774	7,774	7,774	7,774	7,774	7,774	93,286
Vales de Despensa al Personal	936	936	936	936	936	936	936	936	936	936	936	936	11,232
Honorarios Profesionales	26,197	26,197	26,197	26,197	26,197	26,197	26,197	26,197	26,197	26,197	26,197	26,197	314,368
Cuotas al IMSS	16,489	16,489	16,489	16,489	16,489	16,489	16,489	16,489	16,489	16,489	16,489	16,489	197,874
Cuotas Infonavit	1,017.76	1,017.76	1,017.76	1,017.76	1,017.76	1,017.76	1,017.76	1,017.76	1,017.76	1,017.76	1,017.76	1,017.76	6,307
<b>SERVICIOS PERSONALES</b>	<b>118,481</b>	<b>119,499</b>	<b>118,481</b>	<b>119,499</b>	<b>118,481</b>	<b>119,499</b>	<b>118,481</b>	<b>119,499</b>	<b>118,481</b>	<b>119,499</b>	<b>118,481</b>	<b>119,499</b>	<b>1,427,876</b>
	<b>118,481</b>	<b>237,979</b>	<b>356,460</b>	<b>475,959</b>	<b>594,440</b>	<b>713,938</b>	<b>832,419</b>	<b>951,918</b>	<b>1,070,398</b>	<b>1,189,897</b>	<b>1,308,378</b>	<b>1,427,876</b>	

SERVICIOS NO PERSONALES	ENERO	FEBRERO	MARZO	ABRIL	MAYO	JUNIO	JULIO	AGOSTO	SEPTIEMBRE	OCTUBRE	NOVIEMBRE	DICIEMBRE	TOTAL
Atención a Visitantes	350	350	350	350	350	350	350	350	350	350	350	350	4,200
Manto y Reparación de Vehículos	1,000	1,000	1,000	1,000	1,000	1,000	1,000	1,000	1,000	1,000	1,000	1,000	12,000
Teléfonos, Correos y Telégrafos	8,850	6,850	6,850	6,850	6,850	6,850	6,850	6,850	6,850	6,850	6,850	6,850	82,200
Publicaciones en Periódicos y Revistas	2,500						2,500						5,000
Primas y Pólizas de Seguro	13,333												13,333
<b>SERVICIOS NO PERSONALES</b>	<b>24,033</b>	<b>12,200</b>	<b>8,200</b>	<b>8,200</b>	<b>12,200</b>	<b>8,200</b>	<b>10,700</b>	<b>12,200</b>	<b>8,200</b>	<b>8,200</b>	<b>12,200</b>	<b>8,200</b>	<b>137,733</b>
	<b>24,033</b>	<b>36,233</b>	<b>44,433</b>	<b>52,633</b>	<b>64,833</b>	<b>73,033</b>	<b>81,733</b>	<b>95,933</b>	<b>104,133</b>	<b>112,333</b>	<b>124,533</b>	<b>132,733</b>	

MATERIALES Y SUMINISTROS	ENERO	FEBRERO	MARZO	ABRIL	MAYO	JUNIO	JULIO	AGOSTO	SEPTIEMBRE	OCTUBRE	NOVIEMBRE	DICIEMBRE	TOTAL
Papelera y Útiles de Oficina	1,300	1,300	1,300	1,300	1,300	1,300	1,300	1,300	1,300	1,300	1,400	1,400	7,900
Papelera y Consumibles para Computadora	2,500	2,500	2,500	2,500	2,500	2,500	2,500	2,500	2,500	2,500	2,000	2,000	13,500
Gasolina, Diesel y Gas Automotriz	13,355.00	13,355.00	13,355.00	13,355.00	13,355.00	13,355.00	13,355.00	13,355.00	13,355.00	13,355.00	13,355.00	13,355.00	160,250
Gas L.P.	800	800	500								320	800	3,220
Artículos de Limpieza	500	600	680	600	680	600	600	600	600	680	600	600	7,340
Uniformes			2,000							3,000			5,000
Materiales y Suministros Varios	1,600	1,600	1,600	1,600	1,600	1,600	1,600	1,600	1,600	1,600	1,600	1,600	19,200
Viáticos y Gastos de Transporte	810	810	810	810	810	810	810	810	810	810	810	810	9,720
<b>MATERIALES Y SUMINISTROS</b>	<b>20,865</b>	<b>17,165</b>	<b>20,245</b>	<b>18,365</b>	<b>20,245</b>	<b>16,365</b>	<b>19,665</b>	<b>16,365</b>	<b>20,145</b>	<b>19,445</b>	<b>20,085</b>	<b>17,145</b>	<b>226,140</b>
	<b>20,865</b>	<b>38,030</b>	<b>58,275</b>	<b>76,640</b>	<b>96,885</b>	<b>113,250</b>	<b>132,915</b>	<b>149,280</b>	<b>169,445</b>	<b>188,890</b>	<b>208,975</b>	<b>226,140</b>	

ADYOS ESPECIALES	ENERO	FEBRERO	MARZO	ABRIL	MAYO	JUNIO	JULIO	AGOSTO	SEPTIEMBRE	OCTUBRE	NOVIEMBRE	DICIEMBRE	TOTAL
	75,000	90,000	221,000	221,000	300,000	200,000	700,000	150,000	220,000	70,000	65,000	20,000	2,332,000
<b>ADYOS ESPECIALES</b>	<b>75,000</b>	<b>90,000</b>	<b>221,000</b>	<b>221,000</b>	<b>300,000</b>	<b>200,000</b>	<b>700,000</b>	<b>150,000</b>	<b>220,000</b>	<b>70,000</b>	<b>65,000</b>	<b>20,000</b>	<b>2,332,000</b>
	<b>75,000</b>	<b>165,000</b>	<b>386,000</b>	<b>607,000</b>	<b>907,000</b>	<b>1,107,000</b>	<b>1,807,000</b>	<b>1,957,000</b>	<b>2,177,000</b>	<b>2,247,000</b>	<b>2,312,000</b>	<b>2,332,000</b>	

OTROS DIFERENCIAS A SERV. PERS.	ENERO	FEBRERO	MARZO	ABRIL	MAYO	JUNIO	JULIO	AGOSTO	SEPTIEMBRE	OCTUBRE	NOVIEMBRE	DICIEMBRE	TOTAL
	119,898	119,365	249,445	247,515	332,445	224,565	730,365	178,565	248,365	97,645	97,285	45,365	2,690,873
<b>OTROS DIFERENCIAS A SERV. PERS.</b>	<b>119,898</b>	<b>239,263</b>	<b>488,708</b>	<b>736,273</b>	<b>1,068,718</b>	<b>1,293,283</b>	<b>2,023,648</b>	<b>2,202,213</b>	<b>2,450,578</b>	<b>2,540,223</b>	<b>2,645,508</b>	<b>2,690,873</b>	
	<b>238,379</b>	<b>238,864</b>	<b>367,916</b>	<b>367,064</b>	<b>450,916</b>	<b>364,064</b>	<b>848,846</b>	<b>298,064</b>	<b>366,846</b>	<b>217,144</b>	<b>215,766</b>	<b>164,064</b>	<b>4,118,749</b>



MUNICIPIO DE CUAUHTEMOC DESARROLLO URBANO 913-00 PRESUPUESTO GLOBAL DE EGRESOS PARA EL EJERCICIO FISCAL DEL 2017													
SERVICIOS PERSONALES	2017												
	ENERO	FEBRERO	MARZO	ABRIL	MAYO	JUNIO	JULIO	AGOSTO	SEPTIEMBRE	OCTUBRE	NOVIEMBRE	DICIEMBRE	PRESUPUESTO
Salario Base	113,207	113,207	113,207	113,207	113,207	113,207	113,207	113,207	113,207	113,207	113,207	113,207	1,356,488
Compensaciones Fijas	124,729	124,729	124,729	124,729	124,729	124,729	124,729	124,729	124,729	124,729	124,729	124,729	2,496,743
Suplementos y Sobre Sueldo Sindical	1,849	1,849	1,849	1,849	1,849	1,849	1,849	1,849	1,849	1,849	1,849	1,849	21,884
Prima Vacacional	5,802	5,802	5,802	5,802	5,802	5,802	5,802	5,802	5,802	5,802	5,802	5,802	69,630
Prima de Antigüedad y Quinquenio	11,644	11,644	11,644	11,644	11,644	11,644	11,644	11,644	11,644	11,644	11,644	11,644	139,723
Calificación Anual	29,335	29,335	29,335	29,335	29,335	29,335	29,335	29,335	29,335	29,335	29,335	29,335	352,015
Vales de Despensa al Personal	1,872	1,872	1,872	1,872	1,872	1,872	1,872	1,872	1,872	1,872	1,872	1,872	22,464
Gastos de Efectuación y Cobranza	34,097	34,097	34,097	34,097	34,097	34,097	34,097	34,097	34,097	34,097	34,097	34,097	409,189
Cuotas al IMSS	38,265	38,265	38,265	38,265	38,265	38,265	38,265	38,265	38,265	38,265	38,265	38,265	459,176
Cuotas Informant	6,619	6,619	6,619	6,619	6,619	6,619	6,619	6,619	6,619	6,619	6,619	6,619	39,715
Asemlados a Salarios	18,065	18,065	18,065	18,065	18,065	18,065	18,065	18,065	18,065	18,065	18,065	18,065	216,778
<b>SERVICIOS PERSONALES</b>	<b>378,863</b>	<b>385,482</b>	<b>378,863</b>	<b>385,482</b>	<b>378,863</b>	<b>385,482</b>	<b>378,863</b>	<b>385,482</b>	<b>378,863</b>	<b>385,482</b>	<b>378,863</b>	<b>385,482</b>	<b>4,566,074</b>
<b>SERVICIOS NO PERSONALES</b>	<b>378,863</b>	<b>764,346</b>	<b>1,143,209</b>	<b>1,528,691</b>	<b>1,907,555</b>	<b>2,292,037</b>	<b>2,671,900</b>	<b>3,057,383</b>	<b>3,436,246</b>	<b>3,821,729</b>	<b>4,200,592</b>	<b>4,586,074</b>	
<b>SERVICIOS NO PERSONALES</b>	<b>57,663</b>	<b>13,290</b>	<b>11,930</b>	<b>11,550</b>	<b>13,290</b>	<b>11,550</b>	<b>13,290</b>	<b>11,550</b>	<b>20,855</b>	<b>13,550</b>	<b>11,550</b>	<b>13,290</b>	<b>209,088</b>
Arrendamiento de Maq., Equipos y Serv.	3,820.00	3,820.00	3,820.00	3,820.00	3,820.00	3,820.00	3,820.00	3,820.00	3,820.00	3,820.00	3,820.00	3,820.00	45,840
Manten. y Reparación de Vehículos							840.00						840
Manten. y Rep. de Equipos Varios	1,740.00				1,740.00				1,740.00				6,960
Conservación y Rep. Edificios Públicos	395.00	395.00	395.00	395.00	395.00	395.00	395.00	395.00	395.00	395.00	395.00	395.00	4,740
Teléfonos, Correos y Telegráficos	7,335.00	7,335.00	7,335.00	7,335.00	7,335.00	7,335.00	7,335.00	7,335.00	7,335.00	7,335.00	7,335.00	7,335.00	88,020
Primas y Pólizas de Seguro	46,113.00												46,113
<b>SERVICIOS NO PERSONALES</b>	<b>57,663</b>	<b>13,290</b>	<b>11,930</b>	<b>11,550</b>	<b>13,290</b>	<b>11,550</b>	<b>13,290</b>	<b>11,550</b>	<b>20,855</b>	<b>13,550</b>	<b>11,550</b>	<b>13,290</b>	<b>209,088</b>
<b>MATERIALES Y SUMINISTROS</b>	<b>1,750.00</b>	<b>1,750.00</b>	<b>1,750.00</b>	<b>1,750.00</b>	<b>1,750.00</b>	<b>1,750.00</b>	<b>1,750.00</b>	<b>1,750.00</b>	<b>1,750.00</b>	<b>1,750.00</b>	<b>1,750.00</b>	<b>1,750.00</b>	<b>21,000</b>
Papelera y útiles de Oficina	2,060	2,060	2,060	2,060	2,060	2,060	2,060	2,060	2,060	2,060	2,060	2,060	18,550
Impresión de Formas	5,195	5,195	5,195	5,195	5,195	5,195	5,195	5,195	5,195	5,195	5,195	5,195	25,970
Papelera y Consumibles para Computadora	9,900	9,900	9,900	9,900	9,900	9,900	9,900	9,900	9,900	9,900	9,900	9,900	118,800
Gasolina, Diesel y Gas Automotriz	700	700	700	700	700	700	700	700	700	700	700	700	2,800
Gas L.P.	610	610	610	610	610	610	610	610	610	610	610	610	7,320
Artículos de Limpieza	8,500	8,500	8,500	8,500	8,500	8,500	8,500	8,500	8,500	8,500	8,500	8,500	19,000
Uniformes	3,257	3,257	3,257	3,257	3,257	3,257	3,257	3,257	3,257	3,257	3,257	3,257	39,084
Materiales y Suministros Varios	500	500	500	500	500	500	500	500	500	500	500	500	6,000
Viajes y Gastos de Transporte	250,000	250,000	250,000	250,000	250,000	250,000	250,000	250,000	250,000	250,000	250,000	250,000	1,000,000
<b>Plan Director Urbano</b>													
Foro de Ecología	18,777	281,412	344,864	271,207	268,077	21,212	18,077	21,212	18,047	24,267	31,412	18,777	76,787
<b>MATERIALES Y SUMINISTROS</b>	<b>18,777</b>	<b>300,189</b>	<b>645,053</b>	<b>916,260</b>	<b>1,184,337</b>	<b>1,705,549</b>	<b>1,223,626</b>	<b>1,244,838</b>	<b>1,260,855</b>	<b>1,285,122</b>	<b>1,316,534</b>	<b>1,335,311</b>	<b>1,335,311</b>
<b>Otros Diferencia a Supen. Part.</b>	<b>76,440</b>	<b>294,702</b>	<b>356,816</b>	<b>282,757</b>	<b>281,367</b>	<b>32,782</b>	<b>30,467</b>	<b>32,782</b>	<b>36,882</b>	<b>35,817</b>	<b>42,962</b>	<b>32,887</b>	<b>1,535,399</b>
	76,440	371,143	727,556	1,010,313	1,291,680	1,324,442	1,354,909	1,387,671	1,424,553	1,460,270	1,503,332	1,535,399	
<b>TOTAL</b>	<b>455,303</b>	<b>660,184</b>	<b>735,277</b>	<b>668,239</b>	<b>660,230</b>	<b>438,248</b>	<b>409,330</b>	<b>418,244</b>	<b>415,745</b>	<b>431,299</b>	<b>421,825</b>	<b>417,549</b>	<b>6,121,473</b>



MUNICIPIO DE CUAUHTEMOC  
FONTEO ECONOMICO 913-00  
PRESUPUESTO GLOBAL DE EGRESOS PARA EL EJERCICIO FISCAL DEL 2017

	ENERO	FEBRERO	MARZO	ABRIL	MAYO	JUNIO	JULIO	AGOSTO	SEPTIEMBRE	OCTUBRE	NOVIEMBRE	DICIEMBRE	PRESUPUESTO
Sueldo Base	50,152	50,152	50,152	50,152	50,152	50,152	50,152	50,152	50,152	50,152	50,152	50,152	601,828
Compensaciones Fijas	60,861	60,861	60,861	60,861	60,861	60,861	60,861	60,861	60,861	60,861	60,861	60,861	730,335
Prima Vacacional	2,686	2,686	2,686	2,686	2,686	2,686	2,686	2,686	2,686	2,686	2,686	2,686	32,236
Prima de Antigüedad y Quinquenio	3,259	3,259	3,259	3,259	3,259	3,259	3,259	3,259	3,259	3,259	3,259	3,259	39,104
Gratificación Anual	13,639	13,639	13,639	13,639	13,639	13,639	13,639	13,639	13,639	13,639	13,639	13,639	163,674
Cuotas al IMSS	20,927	20,927	20,927	20,927	20,927	20,927	20,927	20,927	20,927	20,927	20,927	20,927	251,128
Cuotas Infonavit		967.98		967.98		967.98		967.98		967.98		967.98	5,809
<b>SERVICIOS PERSONALES</b>	<b>151,825</b>	<b>152,483</b>	<b>151,823</b>	<b>152,483</b>	<b>151,825</b>	<b>152,483</b>	<b>151,823</b>	<b>152,483</b>	<b>151,825</b>	<b>152,483</b>	<b>151,823</b>	<b>152,483</b>	<b>1,824,112</b>
	304,019	304,019	485,544	608,037	759,583	912,066	1,063,582	1,216,075	1,367,600	1,520,094	1,671,619	1,824,112	

	ENERO	FEBRERO	MARZO	ABRIL	MAYO	JUNIO	JULIO	AGOSTO	SEPTIEMBRE	OCTUBRE	NOVIEMBRE	DICIEMBRE	TOTAL
<b>SERVICIOS NO PERSONALES</b>													
Atención a Visitantes			1,446		1,377		871			1,949		1,540	6,889
Mantenimiento y Reparación de Vehículos	2,096	2,096	2,096	2,096	2,096	2,096	2,096	2,096	2,096	2,096	2,096	2,096	25,152
Conservación y Rep. Edificios Públicos	595	294	474	770		3,067		99,421		1,031			106,167
Teléfonos, Correos y Telégrafos	6,906	6,906	6,906	723	10,014	6,551	6,527	4,531	724	6,906	6,906	6,906	70,504
Publicaciones en Periódicos y Revistas	3,600												3,600
Difusión Social y Cultural					4,424			8,357					12,781
Primas y Pólizas de Seguro	22,162												22,162
<b>SERVICIOS NO PERSONALES</b>	<b>35,379</b>	<b>9,295</b>	<b>10,922</b>	<b>3,489</b>	<b>17,911</b>	<b>17,113</b>	<b>9,494</b>	<b>13,406</b>	<b>2,820</b>	<b>11,682</b>	<b>10,546</b>	<b>9,517</b>	<b>247,275</b>
	85,379	44,674	55,596	59,185	77,096	88,309	98,303	121,709	215,529	227,211	237,758	247,275	402,521

	ENERO	FEBRERO	MARZO	ABRIL	MAYO	JUNIO	JULIO	AGOSTO	SEPTIEMBRE	OCTUBRE	NOVIEMBRE	DICIEMBRE	TOTAL
<b>MATERIALES Y SUMINISTROS</b>													
Papelaría y Útiles de Oficina	1,537		836	2,716		3,281	2,830	1,239	1,563	1,620	1,920	1,620	18,877
Impresión de Formas	5,000		1,000		1,000	5,000	6,000		1,000				20,000
Papelaría y Consumibles para Computadora		8,682	2,164	3,917	2,054		14,116	384	1,717	5,904	2,103	3,154	43,595
Gasolina, Diesel y Gas Automóvil	2,438	2,752	4,661	2,939	3,085	6,031	3,272	4,212	2,483	3,669	3,669	3,669	42,901
Gas L.P.	1,316	1,462	283										4,669
Artículos de Limpieza	926		923	823		918	824		822	928	825	825	7,914
Uniformes						8,077				9,276			18,353
Materiales y Suministros Varios	4,249	2,488	3,441	36	14,070	4,445	4,912	19,950	7,354	4,514	4,514	4,514	74,360
Viajes y Gastos de Transporte	1,031	1,031	1,031	1,031	1,031	1,031	1,031	1,031	1,031	1,031	1,031	1,031	12,368
<b>MATERIALES Y SUMINISTROS</b>	<b>16,497</b>	<b>16,834</b>	<b>16,969</b>	<b>11,668</b>	<b>21,280</b>	<b>29,764</b>	<b>32,855</b>	<b>26,816</b>	<b>16,070</b>	<b>26,549</b>	<b>35,277</b>	<b>35,895</b>	<b>249,033</b>
	16,497	32,911	47,280	58,744	79,964	109,747	142,632	169,448	185,518	211,861	227,138	249,033	

	ENERO	FEBRERO	MARZO	ABRIL	MAYO	JUNIO	JULIO	AGOSTO	SEPTIEMBRE	OCTUBRE	NOVIEMBRE	DICIEMBRE	TOTAL
<b>TRANSFERENCIAS</b>													
Apoyos Especiales		305,154	207,188	315,481	320,614	392,913	130,000	310,513	100,000	250,000	150,000		2,481,548
<b>TRANSFERENCIAS</b>		<b>305,154</b>	<b>207,188</b>	<b>315,481</b>	<b>320,614</b>	<b>392,913</b>	<b>130,000</b>	<b>310,513</b>	<b>100,000</b>	<b>250,000</b>	<b>150,000</b>		<b>2,481,548</b>
Otros Diferentes a Servs. Pers.	51,876	330,864	232,484	330,513	359,765	434,390	172,378	451,735	118,890	288,024	175,825	25,412	2,972,156
<b>Otros Diferentes a Servs. Pers.</b>	<b>51,876</b>	<b>362,739</b>	<b>615,223</b>	<b>945,736</b>	<b>1,305,502</b>	<b>1,739,692</b>	<b>1,912,270</b>	<b>2,364,004</b>	<b>2,482,895</b>	<b>2,770,919</b>	<b>2,946,704</b>	<b>2,972,156</b>	
<b>TOTAL</b>	<b>303,401</b>	<b>483,357</b>	<b>386,008</b>	<b>483,007</b>	<b>511,291</b>	<b>586,883</b>	<b>323,903</b>	<b>604,228</b>	<b>270,416</b>	<b>440,517</b>	<b>327,350</b>	<b>177,906</b>	<b>4,796,269</b>





MUNICIPIO DE CUARTIÉMOC  
SINDICATURA 914-00  
PRESUPUESTO GLOBAL DE EGRESOS PARA EL EJERCICIO FISCAL DEL 2017

	ENERO	FEBRERO	MARZO	ABRIL	MAYO	JUNIO	JULIO	AGOSTO	SEPTIEMBRE	OCTUBRE	NOVIEMBRE	DICIEMBRE	TOTAL
Sueldo Base	75,226	75,226	75,226	75,226	75,226	75,226	75,226	75,226	75,226	75,226	75,226	75,226	902,709
Compensaciones Fijas	116,919	116,919	116,919	116,919	116,919	116,919	116,919	116,919	116,919	116,919	116,919	116,919	1,403,033
Prima Vacacional	4,211	4,211	4,211	4,211	4,211	4,211	4,211	4,211	4,211	4,211	4,211	4,211	60,637
Gratificación Anual	23,689	23,689	23,689	23,689	23,689	23,689	23,689	23,689	23,689	23,689	23,689	23,689	284,269
Cuotas al IMSS	26,445	26,445	26,445	26,445	26,445	26,445	26,445	26,445	26,445	26,445	26,445	26,445	317,340
Cuotas Infonavit	10,155.71	10,155.71	10,155.71	10,155.71	10,155.71	10,155.71	10,155.71	10,155.71	10,155.71	10,155.71	10,155.71	10,155.71	60,834
<b>SERVICIOS PERSONALES</b>	<b>246,491</b>	<b>246,491</b>	<b>246,491</b>	<b>246,491</b>	<b>246,491</b>	<b>246,491</b>	<b>246,491</b>	<b>246,491</b>	<b>246,491</b>	<b>246,491</b>	<b>246,491</b>	<b>246,491</b>	<b>3,018,031</b>
	246,491	503,137	749,627	1,006,274	1,252,764	1,509,411	1,756,061	2,012,648	2,269,030	2,516,684	2,762,175	3,018,021	

	ENERO	FEBRERO	MARZO	ABRIL	MAYO	JUNIO	JULIO	AGOSTO	SEPTIEMBRE	OCTUBRE	NOVIEMBRE	DICIEMBRE	TOTAL
<b>SERVICIOS NO PERSONALES</b>													
Atención a Visitantes		1,000.00		500.00		1,000.00		500.00		500.00		500.00	4,000
Mantenimiento y Reparación de Vehículos	2,000.00		2,000.00		2,000.00		2,000.00		2,000.00		2,000.00		12,000
Mantenimiento y Rep. Equipo de Computo		500.00		500.00				500.00				500.00	2,000
Mantenimiento y Rep. de Equipos Varios				5,496.00						5,496.00			10,992
Conservación y Rep. Edificios Públicos				1,500.00		2,000.00							3,500
Cursos de Capacitación		3,000.00	2,500.00										5,500.00
Teléfonos, Correos y Telegrafos	5,000.00	5,000.00	5,000.00	5,000.00	5,000.00	5,000.00	5,000.00	5,000.00	5,000.00	5,000.00	5,000.00	5,000.00	60,000
Publicaciones en Periódicos y Revistas	3,500.00												3,500
Difusión Social y Cultural	2,000.00	2,000.00	2,000.00	2,000.00	2,000.00	2,000.00	2,000.00	2,000.00	2,000.00	2,000.00	2,000.00	2,000.00	24,000
Primas y Pólizas de Seguro	9,000.00		3,000.00			3,000.00					3,000.00		9,000
Avales, estudios y proyectos			3,000.00										3,000
<b>SERVICIOS NO PERSONALES</b>	<b>21,600</b>	<b>11,600</b>	<b>14,600</b>	<b>14,600</b>	<b>9,000</b>	<b>10,000</b>	<b>12,000</b>	<b>9,000</b>	<b>9,000</b>	<b>17,996</b>	<b>12,000</b>	<b>8,000</b>	<b>148,482</b>
	21,600	33,000	47,500	62,496	71,496	61,496	93,496	101,496	310,496	129,492	140,492	148,492	

	ENERO	FEBRERO	MARZO	ABRIL	MAYO	JUNIO	JULIO	AGOSTO	SEPTIEMBRE	OCTUBRE	NOVIEMBRE	DICIEMBRE	TOTAL
<b>MATERIALES Y SUMINISTROS</b>													
Papelera y útiles de Oficina	1,500.00	1,500.00	1,500.00	1,500.00	1,500.00	1,500.00	1,500.00	1,500.00	1,500.00	1,500.00	1,500.00	1,500.00	19,000
Impresión de Formas	2,000.00		2,000.00		2,000.00		2,000.00		2,000.00		2,000.00		12,000
Papelera y Consumibles para Computadora	1,500.00	1,500.00	1,500.00	1,500.00	1,500.00	1,500.00	1,500.00	1,500.00	1,500.00	1,500.00	1,500.00	1,500.00	18,000
Gasolina, Diesel y Gas Automotriz	5,100.00	5,100.00	5,100.00	5,100.00	5,100.00	5,100.00	5,100.00	5,100.00	5,100.00	5,100.00	5,100.00	5,100.00	61,200
Gas LP	2,000.00	1,500.00	1,000.00								1,000.00		7,000
Artículos de Limpieza	500.00	500.00	500.00	500.00	500.00	500.00	500.00	500.00	500.00	500.00	500.00	500.00	6,000
Uniformes	4,000.00												4,000
Materiales y Suministros Varios	3,400.00	3,400.00	3,400.00	3,400.00	3,400.00	3,400.00	3,400.00	3,400.00	3,400.00	3,400.00	3,400.00	3,400.00	40,800
Viales y Gastos de Transporte	1,200.00	1,200.00	1,200.00	1,200.00	1,200.00	1,200.00	1,200.00	1,200.00	1,200.00	1,200.00	1,200.00	1,200.00	14,400
<b>MATERIALES Y SUMINISTROS</b>	<b>17,200</b>	<b>18,700</b>	<b>16,200</b>	<b>15,300</b>	<b>15,200</b>	<b>13,200</b>	<b>16,200</b>	<b>13,200</b>	<b>15,200</b>	<b>16,200</b>	<b>16,200</b>	<b>14,700</b>	<b>187,400</b>
	17,200	35,900	52,100	65,300	80,500	93,700	108,900	122,100	137,300	155,500	172,700	187,400	

	ENERO	FEBRERO	MARZO	ABRIL	MAYO	JUNIO	JULIO	AGOSTO	SEPTIEMBRE	OCTUBRE	NOVIEMBRE	DICIEMBRE	TOTAL
<b>SUMA DE SNP, MS, TR, DP</b>	<b>38,700</b>	<b>30,200</b>	<b>30,700</b>	<b>28,196</b>	<b>24,200</b>	<b>23,200</b>	<b>27,200</b>	<b>21,200</b>	<b>24,200</b>	<b>37,196</b>	<b>28,200</b>	<b>22,700</b>	<b>335,892</b>
	38,700	66,900	88,600	127,796	161,996	176,196	202,996	223,696	247,796	284,992	313,192	335,892	

	ENERO	FEBRERO	MARZO	ABRIL	MAYO	JUNIO	JULIO	AGOSTO	SEPTIEMBRE	OCTUBRE	NOVIEMBRE	DICIEMBRE	TOTAL
<b>TOTAL</b>	<b>286,181</b>	<b>266,048</b>	<b>277,191</b>	<b>284,842</b>	<b>270,691</b>	<b>278,846</b>	<b>273,691</b>	<b>277,846</b>	<b>270,691</b>	<b>293,842</b>	<b>274,691</b>	<b>279,346</b>	<b>3,354,713</b>
	286,181	549,329	826,811	1,111,628	1,384,457	1,663,257	1,937,057	2,210,857	2,484,657	2,758,457	3,032,257	3,306,057	



MUNICIPIO DE CUAUHTEMOC  
 PRESIDENCIA SECCIONAL COLONIA ANÁHUAC 996-00  
 PRESUPUESTO GLOBAL DE EGRESOS PARA EL EJERCICIO FISCAL DEL 2017

SERVICIOS PERSONALES	2017												
	ENERO	FEBRERO	MARZO	ABRIL	MAYO	JUNIO	JULIO	AGOSTO	SEPTIEMBRE	OCTUBRE	NOVIEMBRE	DICIEMBRE	PRESUPUESTO
Sueldo Base	677,859	677,859	677,859	677,859	677,859	677,859	677,859	677,859	677,859	677,859	677,859	677,859	8,134,308
Compensaciones Fijas	457,919	457,919	457,919	457,919	457,919	457,919	457,919	457,919	457,919	457,919	457,919	457,919	5,495,028
Suplementos y Sobre Sueldo Sindical	8,246	8,246	8,246	8,246	8,246	8,246	8,246	8,246	8,246	8,246	8,246	8,246	98,562
Horas Extras	1,546	1,546	1,546	1,546	1,546	1,546	1,546	1,546	1,546	1,546	1,546	1,546	18,552
Prima Vacacional	29,633	29,633	29,633	29,633	29,633	29,633	29,633	29,633	29,633	29,633	29,633	29,633	355,596
Prima de Antigüedad y Quinquenio	16,772	16,772	16,772	16,772	16,772	16,772	16,772	16,772	16,772	16,772	16,772	16,772	201,264
Gratificación Anual	124,542	124,542	124,542	124,542	124,542	124,542	124,542	124,542	124,542	124,542	124,542	124,542	1,494,504
Valos de Despesa al Personal	11,690	11,690	11,690	11,690	11,690	11,690	11,690	11,690	11,690	11,690	11,690	11,690	140,280
Gastos de Ejección y Cobranza	6,967	6,967	6,967	6,967	6,967	6,967	6,967	6,967	6,967	6,967	6,967	6,967	83,464
Cuotas al IMSS	131,913	131,913	131,913	131,913	131,913	131,913	131,913	131,913	131,913	131,913	131,913	131,913	1,582,936
Vigilancia	515	515	515	515	515	515	515	515	515	515	515	515	6,180
Cuotas Infonavi	32,993	32,993	32,993	32,993	32,993	32,993	32,993	32,993	32,993	32,993	32,993	32,993	397,553
<b>SERVICIOS PERSONALES</b>	<b>1,487,692</b>	<b>1,487,692</b>	<b>1,487,692</b>	<b>1,487,692</b>	<b>1,487,692</b>	<b>1,487,692</b>	<b>1,487,692</b>	<b>1,487,692</b>	<b>1,487,692</b>	<b>1,487,692</b>	<b>1,487,692</b>	<b>1,487,692</b>	<b>17,000,062</b>

SERVICIOS NO PERSONALES	2017												
	ENERO	FEBRERO	MARZO	ABRIL	MAYO	JUNIO	JULIO	AGOSTO	SEPTIEMBRE	OCTUBRE	NOVIEMBRE	DICIEMBRE	TOTAL
Atención a Visitantes	1,030	1,030	1,030	1,030	1,030	1,030	1,030	1,030	1,030	1,030	1,030	1,030	14,308
Mantenimiento y Reparación de Vehículos	82,456	82,456	82,456	82,456	82,456	82,456	82,456	82,456	82,456	82,456	82,456	82,456	989,472
Mantenimiento y Rep. Eqipo. de Computo	4,260	4,260	4,260	4,260	4,260	4,260	4,260	4,260	4,260	4,260	4,260	4,260	51,120
Mantenimiento y Rep. Eqipo. de Comunicación	1,460	1,460	1,460	1,460	1,460	1,460	1,460	1,460	1,460	1,460	1,460	1,460	17,520
Mantenimiento y Rep. de Equipos Varios	14,320	14,320	14,320	14,320	14,320	14,320	14,320	14,320	14,320	14,320	14,320	14,320	171,840
Conservación y Rep. Edificios Públicos	5,150	5,150	5,150	5,150	5,150	5,150	5,150	5,150	5,150	5,150	5,150	5,150	61,800
Conservación y Rep. de Obra	27,570	27,570	27,570	27,570	27,570	27,570	27,570	27,570	27,570	27,570	27,570	27,570	330,840
Teléfonos, Correas y Teleguías	13,170	13,170	13,170	13,170	13,170	13,170	13,170	13,170	13,170	13,170	13,170	13,170	169,040
Dirección Social y Cultural	15,460	15,460	15,460	15,460	15,460	15,460	15,460	15,460	15,460	15,460	15,460	15,460	188,320
Actividades Cívicas y Festividades	250,000	399,000	399,000	399,000	399,000	399,000	399,000	399,000	399,000	399,000	399,000	399,000	1,799,000
Electricidad	101,079	101,079	101,079	101,079	101,079	101,079	101,079	101,079	101,079	101,079	101,079	101,079	1,212,948
Agua	20,000	20,000	20,000	20,000	20,000	20,000	20,000	20,000	20,000	20,000	20,000	20,000	240,000
Servicios Bancarios, Instl y Comisiones	1,160	1,160	1,160	1,160	1,160	1,160	1,160	1,160	1,160	1,160	1,160	1,160	13,920
Primas y Pólizas de Seguro	164,912	164,912	164,912	164,912	164,912	164,912	164,912	164,912	164,912	164,912	164,912	164,912	1,949,112
<b>SERVICIOS NO PERSONALES</b>	<b>637,116</b>	<b>637,116</b>	<b>637,116</b>	<b>637,116</b>	<b>637,116</b>	<b>637,116</b>	<b>637,116</b>	<b>637,116</b>	<b>637,116</b>	<b>637,116</b>	<b>637,116</b>	<b>637,116</b>	<b>8,411,236</b>

MATERIALES Y SUMINISTROS	2017												
	ENERO	FEBRERO	MARZO	ABRIL	MAYO	JUNIO	JULIO	AGOSTO	SEPTIEMBRE	OCTUBRE	NOVIEMBRE	DICIEMBRE	TOTAL
Papelaría y Útiles de Oficina	15,000	15,000	15,000	15,000	15,000	15,000	15,000	15,000	15,000	15,000	15,000	15,000	180,000
Impresión de Formas	7,690	7,690	7,690	7,690	7,690	7,690	7,690	7,690	7,690	7,690	7,690	7,690	92,280
Papelaría y Consumibles para Computadora	4,220	4,220	4,220	4,220	4,220	4,220	4,220	4,220	4,220	4,220	4,220	4,220	50,640
Gasolina, Diesel y Gas Automotriz	200,000	200,000	200,000	200,000	200,000	200,000	200,000	200,000	200,000	200,000	200,000	200,000	2,400,000
Gas L.P.	15,320	15,320	15,320	15,320	15,320	15,320	15,320	15,320	15,320	15,320	15,320	15,320	183,840
Uniformes	124,194	124,194	124,194	124,194	124,194	124,194	124,194	124,194	124,194	124,194	124,194	124,194	1,490,328
Materiales y Suministros Varios	101,000	101,000	101,000	101,000	101,000	101,000	101,000	101,000	101,000	101,000	101,000	101,000	1,212,000
Materiales para Alumbrado Público	27,000	27,000	27,000	27,000	27,000	27,000	27,000	27,000	27,000	27,000	27,000	27,000	324,000
Viáticos y Gastos de Transporte	4,000	4,000	4,000	4,000	4,000	4,000	4,000	4,000	4,000	4,000	4,000	4,000	48,000
<b>MATERIALES Y SUMINISTROS</b>	<b>374,230</b>	<b>374,230</b>	<b>374,230</b>	<b>374,230</b>	<b>374,230</b>	<b>374,230</b>	<b>374,230</b>	<b>374,230</b>	<b>374,230</b>	<b>374,230</b>	<b>374,230</b>	<b>374,230</b>	<b>4,739,148</b>

<b>SERVICIOS PERSONALES</b>	17,602,730												17,602,730
-----------------------------	------------	--	--	--	--	--	--	--	--	--	--	--	------------

<b>SERVICIOS NO PERSONALES</b>	8,411,236												8,411,236
--------------------------------	-----------	--	--	--	--	--	--	--	--	--	--	--	-----------

<b>MATERIALES Y SUMINISTROS</b>	4,739,148												4,739,148
---------------------------------	-----------	--	--	--	--	--	--	--	--	--	--	--	-----------

<b>TOTAL</b>	<b>30,753,114</b>												<b>30,753,114</b>
--------------	-------------------	--	--	--	--	--	--	--	--	--	--	--	-------------------



000032

MUNICIPIO DE CUAUHTÉMOC  
 PRESIDENCIA SECCIONAL COLONIA ANAHUAC 995-00  
 PRESUPUESTO GLOBAL DE EGRESOS PARA EL EJERCICIO FISCAL DEL 2017

	65,000	5,000	5,000	5,000	5,000	5,000	5,000	5,000	5,000	5,000	5,000	5,000	5,000	5,000	2017
Subsidios Educcionales a Personas	30,000	30,000	30,000	30,000	30,000	30,000	30,000	30,000	30,000	30,000	30,000	30,000	30,000	30,000	285,000
Subsidios Medicos Diversos	20,000	20,000	20,000	20,000	20,000	20,000	20,000	20,000	20,000	20,000	20,000	20,000	20,000	20,000	360,000
Subsidios a Gpos e Inst. Diversas	20,000	20,000	20,000	20,000	20,000	20,000	20,000	20,000	20,000	20,000	20,000	20,000	20,000	20,000	240,000
Fomento al Deporte	20,000	168,744	20,000	20,000	20,000	20,000	20,000	20,000	20,000	20,000	20,000	20,000	20,000	20,000	388,744
Subsidios Funerarios	20,000	20,000	20,000	20,000	20,000	20,000	20,000	20,000	20,000	20,000	20,000	20,000	20,000	20,000	240,000
Apoyos Especiales	91,000	91,000	91,000	91,000	91,000	91,000	91,000	91,000	91,000	91,000	91,000	91,000	91,000	91,000	1,092,000
Subselos al DIF	51,500	51,500	51,500	51,500	51,500	51,500	51,500	51,500	51,500	51,500	51,500	51,500	51,500	51,500	618,000
Descuento por Predial	907,016	309,210													1,216,226
<b>TRANSFERENCIAS</b>	<b>1,234,816</b>	<b>776,464</b>	<b>287,600</b>	<b>287,600</b>	<b>287,600</b>	<b>287,600</b>	<b>287,600</b>	<b>287,600</b>	<b>287,600</b>	<b>287,600</b>	<b>287,600</b>	<b>287,600</b>	<b>287,600</b>	<b>287,600</b>	<b>4,799,970</b>

Otros Diferencias a Servs. Pers.	19,563,503	1,760,894	928,846	928,846	1,387,846	928,846	928,846	828,846	828,846	1,763,039	928,846	1,075,046	1,280,791	32,463,067
<b>TOTAL</b>	<b>21,031,095</b>	<b>3,261,679</b>	<b>2,396,437</b>	<b>2,429,430</b>	<b>2,865,437</b>	<b>2,429,430</b>	<b>2,396,437</b>	<b>2,429,430</b>	<b>2,429,430</b>	<b>3,230,631</b>	<b>2,429,430</b>	<b>2,546,437</b>	<b>2,781,376</b>	<b>60,262,149</b>



MUNICIPIO DE CUARTIÉMOC  
PRESIDENCIA SECCIONAL COLONIA ALVARO OBREGÓN 997-00  
PRESUPUESTO GLOBAL DE EGRESOS PARA EL EJERCICIO FISCAL DEL 2017

2017

SERVICIOS PERSONALES	ENERO	FEBRERO	MARZO	ABRIL	MAYO	JUNIO	JULIO	AGOSTO	SEPTIEMBRE	OCTUBRE	NOVIEMBRE	DICIEMBRE	TOTAL
Sueldo Base	379,459	379,459	379,459	379,459	379,459	379,459	379,459	379,459	379,459	379,459	379,459	379,459	4,663,508
Compensaciones Fijas	277,551	277,551	277,551	277,551	277,551	277,551	277,551	277,551	277,551	277,551	277,551	277,551	3,330,612
Suplementos y Sobre Sueldo Sindical	6,557	6,557	6,557	6,557	6,557	6,557	6,557	6,557	6,557	6,557	6,557	6,557	78,684
Horas Extras	1,352	1,352	1,352	1,352	1,352	1,352	1,352	1,352	1,352	1,352	1,352	1,352	16,224
Prima Vacacional	18,957	18,957	18,957	18,957	18,957	18,957	18,957	18,957	18,957	18,957	18,957	18,957	228,284
Prima de Antigüedad y Quirqueño	23,457	23,457	23,457	23,457	23,457	23,457	23,457	23,457	23,457	23,457	23,457	23,457	281,484
Gratificación Anual	76,124	76,124	76,124	76,124	76,124	76,124	76,124	76,124	76,124	76,124	76,124	76,124	913,888
Vales de Despensa al Personal	28,167	28,167	28,167	28,167	28,167	28,167	28,167	28,167	28,167	28,167	28,167	28,167	338,004
Honorarios Profesionales	50,000	50,000	50,000	50,000	50,000	50,000	50,000	50,000	50,000	50,000	50,000	50,000	600,000
Cuotas al IMSS	123,270	123,270	123,270	123,270	123,270	123,270	123,270	123,270	123,270	123,270	123,270	123,270	1,528,783
Vacaciones	2,080	2,080	2,080	2,080	2,080	2,080	2,080	2,080	2,080	2,080	2,080	2,080	24,960
Vigilancia	4,200	4,200	4,200	4,200	4,200	4,200	4,200	4,200	4,200	4,200	4,200	4,200	50,400
Cuotas Infonavit	8,251	8,251	8,251	8,251	8,251	8,251	8,251	8,251	8,251	8,251	8,251	8,251	99,012
<b>SERVICIOS PERSONALES</b>	<b>991,174</b>	<b>1,007,877</b>	<b>991,174</b>	<b>1,007,877</b>	<b>991,174</b>	<b>1,007,877</b>	<b>991,174</b>	<b>1,007,877</b>	<b>991,174</b>	<b>1,007,877</b>	<b>1,105,674</b>	<b>1,007,877</b>	<b>12,107,507</b>

SERVICIOS PERSONALES	ENERO	FEBRERO	MARZO	ABRIL	MAYO	JUNIO	JULIO	AGOSTO	SEPTIEMBRE	OCTUBRE	NOVIEMBRE	DICIEMBRE	TOTAL
Atendimiento de Máq., Equipos y Serv.	19,996	19,996	19,996	19,996	19,996	19,996	19,996	19,996	19,996	19,996	19,996	19,996	239,952
Atención a Visitantes	8,245	8,245	8,245	8,245	8,245	8,245	8,245	8,245	8,245	8,245	8,245	8,245	98,940
Fletes, Mensajería, Maniobras y Almacenaje	6,184	6,184	6,184	6,184	6,184	6,184	6,184	6,184	6,184	6,184	6,184	6,184	74,208
Mantenimiento y Reparación de Vehículos	48,447	48,447	48,447	48,447	48,447	48,447	48,447	48,447	48,447	48,447	48,447	48,447	581,364
Mantenimiento y Rep. Equip. y Mobiliario de Oficina	309	309	309	309	309	309	309	309	309	309	309	309	3,708
Mantenimiento y Rep. Equip. de Computo	3,092	3,092	3,092	3,092	3,092	3,092	3,092	3,092	3,092	3,092	3,092	3,092	37,104
Mantenimiento y Rep. Equip. de Comunicación	2,577	2,577	2,577	2,577	2,577	2,577	2,577	2,577	2,577	2,577	2,577	2,577	30,924
Mantenimiento y Rep. de Equipos Varios	33,498	10,307	10,307	10,307	10,307	10,307	10,307	10,307	10,307	10,307	10,307	10,307	146,875
Conservación y Rep. Edificios Públicos	2,989	2,989	2,989	2,989	2,989	2,989	2,989	2,989	2,989	2,989	2,989	2,989	35,868
Conservación y Rep. de Otros	15,460	15,460	15,460	15,460	15,460	15,460	15,460	15,460	15,460	15,460	15,460	15,460	185,520
Curso de Cabello e Elementos	200	200	200	200	200	200	200	200	200	200	200	200	2,400
Cursos de Capacitación	1,500	1,500	1,500	1,500	1,500	1,500	1,500	1,500	1,500	1,500	1,500	1,500	18,000
Teléfonos, Correos y Telegrafos	16,733	16,733	16,733	16,733	16,733	16,733	16,733	16,733	16,733	16,733	16,733	16,733	200,798
Publicaciones en Periódicos y Revistas	2,061	2,061	2,061	2,061	2,061	2,061	2,061	2,061	2,061	2,061	2,061	2,061	24,732
Difusión Social y Cultural	17,048	17,048	17,048	17,048	17,048	17,048	17,048	17,048	17,048	17,048	17,048	17,048	204,576
Actividades Cívicas y Festividades	4,123	4,123	4,123	4,123	4,123	4,123	4,123	4,123	4,123	4,123	4,123	4,123	49,474
Electricidad	123,684	123,684	123,684	123,684	123,684	123,684	123,684	123,684	123,684	123,684	123,684	123,684	1,484,208
Agua	1,000	1,000	1,000	1,000	1,000	1,000	1,000	1,000	1,000	1,000	1,000	1,000	12,000
Servicios Bancarios, Inst. y Comisiones	5,360	5,360	5,360	5,360	5,360	5,360	5,360	5,360	5,360	5,360	5,360	5,360	64,320
Primas y Polizas de Seguro	126,158	126,158	126,158	126,158	126,158	126,158	126,158	126,158	126,158	126,158	126,158	126,158	1,513,902
<b>SERVICIOS NO PERSONALES</b>	<b>312,506</b>	<b>289,315</b>	<b>415,473</b>	<b>289,315</b>	<b>289,315</b>	<b>289,315</b>	<b>289,315</b>	<b>289,315</b>	<b>433,613</b>	<b>269,315</b>	<b>289,315</b>	<b>289,315</b>	<b>3,786,427</b>

MATERIALES Y SUMINISTROS	ENERO	FEBRERO	MARZO	ABRIL	MAYO	JUNIO	JULIO	AGOSTO	SEPTIEMBRE	OCTUBRE	NOVIEMBRE	DICIEMBRE	TOTAL
Papelaría y Útiles de Oficina	3,728	3,728	3,728	3,728	3,728	3,728	3,728	3,728	3,728	3,728	3,728	3,728	44,736
Impresión de Formas	5,771	5,771	5,771	5,771	5,771	5,771	5,771	5,771	5,771	5,771	5,771	5,771	69,252
Papelaría y Consumibles para Computadora	1,546	1,546	1,546	1,546	1,546	1,546	1,546	1,546	1,546	1,546	1,546	1,546	18,552
Gasolina, Diesel y Gas Automotriz	216,500	216,500	216,500	216,500	216,500	216,500	216,500	216,500	216,500	216,500	216,500	216,500	2,598,000
Gas LP	4,000	4,000	4,000	4,000	4,000	4,000	4,000	4,000	4,000	4,000	4,000	4,000	48,000
Artículos de Limpieza	4,092	4,092	4,092	4,092	4,092	4,092	4,092	4,092	4,092	4,092	4,092	4,092	49,104
Uniformes	35,000	35,000	35,000	35,000	35,000	35,000	35,000	35,000	35,000	35,000	35,000	35,000	420,000
Materiales de Peligrosidad y Video	1,546	1,546	1,546	1,546	1,546	1,546	1,546	1,546	1,546	1,546	1,546	1,546	18,552
Alimento para Internado	515	515	515	515	515	515	515	515	515	515	515	515	6,180
Materiales y Suministros Varios	22,675	10,307	10,307	10,307	10,307	10,307	10,307	10,307	15,307	10,307	10,307	10,307	141,052

000034



MUNICIPIO DE CUAUHTEMOC  
 PRESIDENCIA SECCIONAL COLONIA ALVARO OBREGÓN 997-00  
 PRESUPUESTO GLOBAL DE EGRESOS PARA EL EJERCICIO FISCAL DEL 2017

	ENERO	FEBRERO	MARZO	ABRIL	MAYO	JUNIO	JULIO	AGOSTO	SEPTIEMBRE	OCTUBRE	NOVIEMBRE	DICIEMBRE	TOTAL
Material para Alumbrado Público	12,368	4,844	4,844	4,844	4,844	4,844	4,844	4,844	4,844	4,844	4,844	4,844	65,652
Material para Señalización y Sematización	1,031	1,031	1,031	1,031	1,031	1,031	1,031	1,031	1,031	1,031	1,031	1,031	12,372
Válidos y Gastos de Transporte	5,153	5,153	5,153	5,153	5,153	5,153	5,153	5,153	5,153	5,153	5,153	5,153	61,836
Informe Seccional												48,028	48,028
<b>MATERIALES Y SUMINISTROS</b>	<b>278,925</b>	<b>288,033</b>	<b>292,094</b>	<b>265,033</b>	<b>295,033</b>	<b>255,033</b>	<b>255,033</b>	<b>285,033</b>	<b>280,033</b>	<b>290,033</b>	<b>259,033</b>	<b>307,061</b>	<b>3,221,377</b>

	ENERO	FEBRERO	MARZO	ABRIL	MAYO	JUNIO	JULIO	AGOSTO	SEPTIEMBRE	OCTUBRE	NOVIEMBRE	DICIEMBRE	TOTAL
<b>OBRA PÚBLICA</b>	<b>1,246,737</b>	<b>1,246,737</b>	<b>1,246,737</b>	<b>1,246,737</b>	<b>1,246,737</b>	<b>1,246,737</b>	<b>1,246,737</b>	<b>1,246,737</b>	<b>1,246,737</b>	<b>1,246,737</b>	<b>1,246,737</b>	<b>1,246,737</b>	<b>14,960,939</b>
<b>CONSTRUCCIONES</b>	<b>1,246,737</b>	<b>1,246,737</b>	<b>1,246,737</b>	<b>1,246,737</b>	<b>1,246,737</b>	<b>1,246,737</b>	<b>1,246,737</b>	<b>1,246,737</b>	<b>1,246,737</b>	<b>1,246,737</b>	<b>1,246,737</b>	<b>1,246,737</b>	<b>14,960,939</b>

	ENERO	FEBRERO	MARZO	ABRIL	MAYO	JUNIO	JULIO	AGOSTO	SEPTIEMBRE	OCTUBRE	NOVIEMBRE	DICIEMBRE	TOTAL
Subsidios a Escuelas	10,307	10,307	10,307	10,307	10,307	10,307	10,307	10,307	10,307	10,307	10,307	10,307	123,684
Subsidios Culturales	1,031	1,031	1,031	1,031	1,031	1,031	1,031	1,031	1,031	1,031	1,031	1,031	12,372
Subsidios Educativos a Personas	20,614	20,614	20,614	20,614	20,614	20,614	20,614	20,614	20,614	20,614	20,614	20,614	247,368
Protección a Ancianos y Desvalidos	20,614	20,614	20,614	20,614	20,614	20,614	20,614	20,614	20,614	20,614	20,614	20,614	247,368
Subsidios Medicos Diversos	20,614	20,614	20,614	20,614	20,614	20,614	20,614	20,614	20,614	20,614	20,614	20,614	247,368
Subsidios a Gpops e Inst. Diversas	20,614	20,614	20,614	20,614	20,614	20,614	20,614	20,614	20,614	20,614	20,614	20,614	247,368
Fomento al Deporte	20,614	20,614	20,614	20,614	20,614	20,614	20,614	20,614	20,614	20,614	20,614	20,614	247,368
Subsidios Funerarios	3,100	3,100	3,100	3,100	3,100	3,100	3,100	3,100	3,100	3,100	3,100	3,100	37,200
Apoyos Especiales	20,614	20,614	20,614	20,614	20,614	20,614	20,614	20,614	20,614	20,614	20,614	20,614	247,368
Festival de las Ties Culturales	99,392	99,392	99,392	99,392	99,392	99,392	99,392	99,392	99,392	99,392	99,392	99,392	1,192,704
Indemnizaciones por Afectación de Terrenos	5,153	5,153	5,153	5,153	5,153	5,153	5,153	5,153	5,153	5,153	5,153	5,153	61,836
Descuento por Predial	257,675	51,535											309,210
<b>TRANSFERENCIAS</b>	<b>600,342</b>	<b>294,202</b>	<b>242,667</b>	<b>242,667</b>	<b>242,667</b>	<b>242,667</b>	<b>242,667</b>	<b>242,667</b>	<b>242,667</b>	<b>242,667</b>	<b>242,667</b>	<b>242,667</b>	<b>3,221,214</b>

	ENERO	FEBRERO	MARZO	ABRIL	MAYO	JUNIO	JULIO	AGOSTO	SEPTIEMBRE	OCTUBRE	NOVIEMBRE	DICIEMBRE	TOTAL
<b>EQUIPAMIENTO Y MAQ.</b>													
<b>MAQUINARIAY EQUIPAMIENTO</b>													
Otros Diferentes a Serv. Pers.	2,336,510	2,098,287	2,196,971	2,193,687	2,148,274	2,901,927	2,033,792	2,033,792	2,193,050	2,068,752	2,037,752	2,085,790	26,311,459

	ENERO	FEBRERO	MARZO	ABRIL	MAYO	JUNIO	JULIO	AGOSTO	SEPTIEMBRE	OCTUBRE	NOVIEMBRE	DICIEMBRE	TOTAL
<b>TOTAL</b>	<b>3,329,684</b>	<b>3,096,964</b>	<b>3,198,145</b>	<b>3,201,364</b>	<b>3,140,448</b>	<b>3,908,704</b>	<b>3,024,926</b>	<b>3,041,429</b>	<b>3,174,224</b>	<b>3,076,429</b>	<b>3,143,326</b>	<b>3,083,457</b>	<b>38,419,096</b>



MUNICIPIO DE CUAUHTEMOC  
 PRESIDENCIA SECCIONAL LÁZARO GÁRDENAS 999-00  
 PRESUPUESTO GLOBAL DE EGRESOS PARA EL EJERCICIO FISCAL DEL 2017

SERVICIOS PERSONALES	ENERO	FEBRERO	MARZO	ABRIL	MAYO	JUNIO	JULIO	AGOSTO	SEPTIEMBRE	OCTUBRE	NOVIEMBRE	DICIEMBRE	PRESUPUESTO 2017
Sueldo Base	55,303.11	55,303.11	55,303.11	55,303.11	55,303.11	55,303.11	55,303.11	55,303.11	55,303.11	80,775.30	55,303.11	55,303.11	685,221
Compensaciones Fijas	33,768.41	33,768.41	33,768.41	33,768.41	33,768.41	33,768.41	33,768.41	33,768.41	33,768.41	33,768.41	33,768.41	33,768.41	406,221
Prima Vacacional	2,440.32	2,440.32	2,440.32	2,440.32	2,440.32	2,440.32	2,440.32	2,440.32	2,440.32	2,440.32	2,440.32	2,440.32	29,284
Gratificación Anual	10,981.42	10,981.42	10,981.42	10,981.42	10,981.42	10,981.42	10,981.42	10,981.42	10,981.42	10,981.42	10,981.42	10,981.42	131,777
Valores de Despesa al Personal	1,500.70	1,500.70	1,500.70	1,500.70	1,500.70	1,500.70	1,500.70	1,500.70	1,500.70	1,500.70	1,500.70	1,500.70	18,008
Cuotas al IMSS	18,906.67	18,906.67	18,906.67	18,906.67	18,906.67	18,906.67	18,906.67	18,906.67	18,906.67	18,906.67	18,906.67	18,906.67	226,880
Cuotas Innovativ	582.06	582.06	582.06	582.06	582.06	582.06	582.06	582.06	582.06	582.06	582.06	582.06	3,492
<b>SERVICIOS PERSONALES</b>	<b>122,901</b>	<b>122,901</b>	<b>122,901</b>	<b>122,901</b>	<b>122,901</b>	<b>122,901</b>	<b>122,901</b>	<b>122,901</b>	<b>122,901</b>	<b>122,901</b>	<b>122,901</b>	<b>122,901</b>	<b>1,628,697</b>

SERVICIOS NO PERSONALES	ENERO	FEBRERO	MARZO	ABRIL	MAYO	JUNIO	JULIO	AGOSTO	SEPTIEMBRE	OCTUBRE	NOVIEMBRE	DICIEMBRE	TOTAL
Atención a Visitantes	-	-	-	1,051.31	-	1,321.36	315.38	1,055.30	368.99	1,494.52	684.38	684.38	7,280
Feltes, Mensajería, Maniobras y Almacenaje	-	-	-	-	-	4,941.18	-	-	-	-	-	-	6,267
Mantenimiento y Reparación de Vehículos	9,334.02	4,038.28	6,998.01	684.89	12,032.39	-	11,197.52	15,301.77	16,004.71	7,790.03	3,916.68	3,916.66	93,226
Mantenimiento y Rep. Equipo y Mobiliario de Oficina	-	-	-	-	-	-	894.65	-	-	1,859.38	-	-	2,764
Mantenimiento y Rep. de Equibos Varios	-	-	-	-	-	-	5,677.10	-	72,229.39	-	-	-	1,051.31
Teléfonos, Correos y Telegrafos	2,640.65	-	1,257.45	1,201.80	1,148.20	1,148.20	1,148.20	1,148.20	1,148.20	1,148.20	2,102.63	2,102.63	78,953
Actividades Cívicas y Festividades	1,269.82	-	-	1,372.89	32,795.03	-	1,931.53	-	7,592.14	-	15,769.71	13,957.08	16,194
Electricidad	-	7,946.70	6,953.10	-	5,724.51	-	5,955.38	-	-	7,775.60	4,469.12	4,469.12	74,338
Primas y Pólizas de Seguro	39,216	11,985	17,209	4,321	61,440	7,411	27,120	18,106	97,243	20,906	26,942	26,942	26,974
<b>SERVICIOS NO PERSONALES</b>	<b>39,216</b>	<b>11,985</b>	<b>17,209</b>	<b>4,321</b>	<b>61,440</b>	<b>7,411</b>	<b>27,120</b>	<b>18,106</b>	<b>97,243</b>	<b>20,906</b>	<b>26,942</b>	<b>26,942</b>	<b>347,283</b>

MATERIALES Y SUMINISTROS	ENERO	FEBRERO	MARZO	ABRIL	MAYO	JUNIO	JULIO	AGOSTO	SEPTIEMBRE	OCTUBRE	NOVIEMBRE	DICIEMBRE	TOTAL
Papelotería y Útiles de Oficina	-	4,021.79	-	290.66	230.88	-	5,054.55	-	288.80	-	799.82	799.82	11,486
Gasolina, Diesel y Gas Automotriz	49,916.80	39,789.36	24,380.18	31,984.07	25,709.78	36,795.99	27,732.01	24,151.36	32,056.83	35,763.84	41,632.03	41,632.03	410,644
Gas L.P.	-	-	-	-	-	-	-	-	-	-	1,576.97	2,312.89	3,890
Artículos de Limpieza	1,369.38	-	-	-	-	-	-	-	-	-	525.66	525.66	2,441
Materiales y Suministros Varios	-	-	-	-	-	420.53	-	-	-	-	625.66	630.79	1,677
Vialicos y Gastos de Transporte	1,990.48	1,216.23	1,102.85	1,222.41	2,209.82	1,273.95	2,098.51	1,008.02	1,624.38	1,329.60	2,366.49	2,366.49	18,969
Ingreso Municipal	-	-	-	-	-	-	-	-	-	-	51,535.00	-	51,535
<b>MATERIALES Y SUMINISTROS</b>	<b>62,387</b>	<b>44,027</b>	<b>26,483</b>	<b>35,477</b>	<b>28,169</b>	<b>39,460</b>	<b>34,886</b>	<b>26,169</b>	<b>33,970</b>	<b>37,113</b>	<b>98,962</b>	<b>48,268</b>	<b>600,382</b>

TRANSFERENCIAS	ENERO	FEBRERO	MARZO	ABRIL	MAYO	JUNIO	JULIO	AGOSTO	SEPTIEMBRE	OCTUBRE	NOVIEMBRE	DICIEMBRE	TOTAL
Subsidios a Escuelas	1,156.45	-	3,153.94	-	-	2,601.49	-	2,145.92	3,153.94	-	1,366.71	1,366.71	14,946
Subsidios Educativos a Personas	26,571.00	31,162.18	29,967.62	29,867.62	30,129.42	31,276.09	40,745.63	33,066.92	29,127.65	31,226.09	26,618.42	26,618.42	372,227
Protección a Ancianos y Desvalidos	1,576.97	144.30	1,981.01	1,550.17	1,929.47	1,576.97	214.39	2,102.63	2,312.89	2,244.86	1,210.04	1,210.04	18,064
Subsidios Medicos Diversos	-	2,102.83	1,051.31	1,051.31	1,051.31	1,051.31	1,051.31	-	-	1,051.31	1,735.70	1,735.70	11,882
Subsidios e Gtos a Inst. Diversas	525.66	525.66	1,447.10	1,160.57	625.66	625.66	525.66	525.66	1,892.37	525.66	548.33	548.33	9,276
Fomento al Deporte	-	-	-	-	630.79	-	-	-	-	-	694.69	694.69	2,020
Apoyos Especiales	31,830	35,936	37,691	33,639	34,287	36,982	42,637	37,843	36,487	35,048	34,700	34,700	1,051
<b>TRANSFERENCIAS</b>	<b>31,830</b>	<b>35,936</b>	<b>37,691</b>	<b>33,639</b>	<b>34,287</b>	<b>36,982</b>	<b>42,637</b>	<b>37,843</b>	<b>36,487</b>	<b>35,048</b>	<b>34,700</b>	<b>34,700</b>	<b>429,466</b>

Otros Diferentes a Serv. Pers.	123,445	89,947	80,183	71,428	114,057	82,883	104,542	81,106	167,800	92,229	160,604	108,858	1,277,091
--------------------------------	---------	--------	--------	--------	---------	--------	---------	--------	---------	--------	---------	---------	-----------

<b>TOTAL</b>	<b>246,346</b>	<b>213,430</b>	<b>203,083</b>	<b>194,910</b>	<b>236,956</b>	<b>200,366</b>	<b>227,442</b>	<b>204,588</b>	<b>290,701</b>	<b>284,108</b>	<b>283,604</b>	<b>232,341</b>	<b>2,803,788</b>
--------------	----------------	----------------	----------------	----------------	----------------	----------------	----------------	----------------	----------------	----------------	----------------	----------------	------------------



EL SUSCRITO LICENCIADO RAFAEL ERNESTO CAVAZOS ARAGÓN, SECRETARIO DEL HONORABLE AYUNTAMIENTO DEL MUNICIPIO DE CUAUHTEMOC, CHIHUAHUA, CON FUNDAMENTO EN EL ARTICULO 63 FRACCION II, DEL CODIGO MUNICIPAL PARA EL ESTADO DE CHIHUAHUA, HACE CONSTAR Y:

**CERTIFICA**

QUE LAS PRESENTES COPIAS FOTOSTATICAS INTEGRADAS POR LOS FOLIOS 001 AL 018 EN 018 FOJAS UTILES, SELLADAS Y RUBRICADAS, ES UNA REPRODUCCION FIEL Y EXACTA DEL DOCUMENTO QUE SE DA FE TENER A LA VISTA, PREVIO EL COTEJO CORRESPONDIENTE Y QUE CONCUERDA EXACTAMENTE CON SU ORIGINAL

LO ANTERIOR SE HACE DEL CONOCIMIENTO PARA LOS USOS Y FINES LEGALES A QUE HAYA LUGAR A LOS QUINCE DIAS DEL MES DE DICIEMBRE DEL DOS MIL DIECISÉIS-----

-----DOY FE.-----

**A T E N T A M E N T E**  
**EL SECRETARIO DEL AYUNTAMIENTO**

**LIC. RAFAEL ERNESTO CAVAZOS ARAGÓN**



**MUNICIPIO DE CUAUHEMOC****TABULADOR DE SUELDOS QUE SIRVIÓ DE BASE PARA REALIZAR PRESUPUESTO DE EGRESOS DE SERVICIOS PERSONALES EJERCICIO 2017**

PUESTO	SUELDO ANUAL	COMPENSACION ANUAL
<b>PRESIDENCIA</b>		
SECRETARIO PART	169,070.044	360,838.270
SECRETARIA	108,567.975	39,947.555
SECRETARIA	75,122.840	21,488.523
PRESIDENTE	241,717.892	562,173.808
<b>AYUNTAMIENTO</b>		
SECRETARIA	85,716.749	41,487.904
MENSAJERO	47,761.694	14,351.660
REGIDORA	101,319.036	320,588.396
REGIDORA	101,319.036	320,588.396
REGIDOR	101,319.036	320,588.396
REGIDOR	101,319.036	320,588.396
REGIDOR	101,319.036	320,588.396
REGIDORA	101,319.036	320,588.396
REGIDORA	101,319.036	320,588.396
REGIDOR	101,319.036	320,588.396
REGIDOR	101,319.036	320,588.396
REGIDORA	101,319.036	320,588.396
REGIDORA	101,319.036	320,588.396
REGIDOR	101,319.036	320,588.396
REGIDOR	101,319.036	320,588.396
REGIDORA	101,319.036	320,588.396
REGIDORA	101,319.036	320,588.396
REGIDOR	101,319.036	320,588.396
REGIDOR	101,319.036	320,588.396
<b>SECRETARIA</b>		
ENC.DE ARCHIVO	59,354.440	39,994.783
SECRETARIA PROFECO	52,961.577	32,639.499
INSPEC.DE GOB.MPAL.	62,731.054	49,477.142
ENC.JUNTA RECLUTAM	71,717.714	75,776.638
INSPEC.DE GOB.MPAL.	62,941.476	41,631.365
ENC.OFNA Y CONCIL	88,574.269	88,113.362
AUX.ADMINISTRATIVO	50,473.975	24,887.677
INSPEC.DE GOB.MPAL.	62,941.476	41,631.365
SECRETARIA DEPTO	72,788.842	56,835.624
JEFE DE GOBERNACION	138,250.320	207,766.341
INSPEC.DE GOB.MPAL.	62,941.476	41,631.365
ENC.MODULO DE TRANSPARENCIA	71,497.660	87,384.300
SECRETARIO MUNICIPAL	172,243.500	357,664.434
AUX. EN AREA JURIDICA	-	-
INSPECTOR DE PROFECO	62,941.476	41,631.365
SECRETARIA	62,444.200	43,527.846
INSPEC.DE GOB.MPAL.	62,941.476	41,631.365
JEFE DEPTO. JURIDICO	106,773.888	167,712.594



\* 000001



AUX.EN AREA JURIDICA	62,941.476	69,992.546
ENLACE CON GOB. FED	83,838.456	123,533.608
INSP. DE GOBERNACION	62,941.476	104,572.841
<b>TESORERIA</b>		
CAJERA DE EGRESOS	78,153.523	48,320.975
SECRETARIA DIR	84,984.620	47,799.105
SECRETARIA	76,249.681	34,524.271
JEFE DE CATASTRO	97,638.644	193,123.177
SUPERV.CATASTRO	64,267.968	89,092.247
VALUADOR CATASTR	61,291.044	74,086.912
ENC.PRESUPUESTOS	65,965.701	104,553.404
AUX.ADMINISTRATIVO	71,717.308	81,759.376
VALUADOR CATASTR	60,429.602	26,525.216
CAJERA	66,957.129	25,459.048
CAJERA	57,789.132	41,208.547
MINISTRO EJECUTOR	60,440.059	10,916.017
VALUADOR CATASTR	60,429.602	26,525.216
VALUADOR CATASTR	58,211.660	42,901.144
AUX.CONTROL DE OBLIGAC	55,500.815	51,134.823
VALUADOR CATASTR	54,682.458	32,272.360
VALUADOR CATASTR	60,429.602	26,525.216
VALUADOR CATASTR	54,062.188	19,415.877
CAJERA	53,409.219	39,648.254
VALUADOR CATASTR	52,910.667	31,748.551
VALUADOR CATASTR	56,320.870	17,807.368
AUX.CONTABLE	72,291.024	48,344.365
MINISTRO EJECUTOR	60,440.059	10,916.017
MINISTRO EJECUTOR	60,440.059	10,916.017
MINISTRO EJECUTOR	60,440.059	10,916.017
AUX.CONTABLE	72,291.024	48,344.365
MINISTRO EJECUTOR	60,440.059	10,916.017
CAJERA	66,961.440	25,459.013
JEFE DE PRESUPUESTOS	93,833.324	131,352.102
JEFE CONTROL OBLIGACIONES	81,606.408	126,281.785
JEFE DE EGRESOS	105,122.628	235,022.634
CAJERA	66,961.440	25,459.013
AUXILIAR CONTABLE	72,291.024	59,843.181
CAJERA	66,961.440	25,459.013
AUXILIAR DE ARCHIVO	52,278.512	18,800.702
CAJERA	66,961.440	25,459.013
CAJERA	66,961.440	25,459.013
CAJERA	66,961.440	25,459.013
CAJERA	66,961.440	25,459.013
CAJERA	66,961.440	25,459.013
JEFE DE INGRESOS	105,122.628	235,022.634
MENSAJERO	60,428.524	24,396.639
TESORERO	172,243.500	398,579.241
SOPORTE SISTEMAS	72,291.024	76,064.861
AUXILIAR CONTABLE	72,291.024	78,253.275
SECRETARIA	66,961.440	28,382.819



\* 000002

<b>OFICIAL MAYOR</b>		
ENC.COMMUTADOR	62,862.737	87,468.571
ENC.NOMINAS/PRESTAC	77,452.234	62,128.499
AUX.ALMACEN	53,539.787	38,321.280
AUX.COMPRAS	56,484.629	64,150.813
ENC.IMSS	68,937.783	70,642.927
ENC.COMITÉ ADQUIS	81,527.185	138,905.389
ENC.BIENES PATRIMON	62,221.095	53,330.285
ENC.DE MANTENIMIENT	82,663.096	80,529.031
PROGRAMADOR	74,516.016	111,044.912
AFANADORA	48,965.090	16,064.215
AUX.ALMACEN	55,252.235	63,721.554
AFANADORA	49,181.357	16,347.450
AUX.DE MANTENIMIENTO	60,166.108	69,400.229
AFANADORA	49,181.357	16,347.450
PROGRAMADORA	83,838.456	120,796.312
AFANADORA	48,965.082	16,063.943
AFANADORA	48,965.090	16,064.215
AFANADORA	48,965.090	16,064.215
MANTENIMIENTO	56,994.247	42,344.904
JEFE DE SISTEMAS	105,122.628	235,022.634
OFICIAL MAYOR	172,243.500	398,579.241
AFANADORA	49,180.976	16,347.353
AUXILIAR ADMINISTRATIVO	60,428.524	25,108.009
AUXILIAR CONTABLE	83,257.668	66,532.492
AFANADORA	48,964.604	16,064.166
JEFE RECURSOS HUMANOS	105,122.628	235,022.634
JEFE RECURSOS MATERIALES	105,122.628	235,022.634
AUXILIAR ADMINISTRATIVO	62,706.124	36,640.890
ENCARGADO ALMACEN	83,679.024	109,124.751
SECRETARIA DIRECTOR	62,778.248	36,569.778
AUXILIAR ADMINISTRATIVO	83,257.668	66,532.492
PROGRAMADOR	62,706.124	46,780.639
AUXILIAR MTO. VEHICULAR	62,941.476	41,631.365
<b>SEGURIDAD PUBLICA</b>		
POLICIA	76,276.532	43,642.893
POLICIA	78,151.503	41,767.669
POLICIA SEGUNDO	75,976.940	124,453.885
POLICIA TERCERO	100,057.544	43,845.460
POLICIA PRIMERO	84,020.664	131,167.182
POLICIA SEGUNDO	85,602.352	87,081.283
POLICIA PRIMERO	81,526.692	136,004.346
POLICIA	76,277.544	43,642.893
POLICIA	76,276.279	43,642.893
POLICIA TERCERO	89,959.376	53,943.619
POLICIA	78,151.503	41,767.669
POLICIA	76,276.279	43,642.893
POLICIA	76,276.279	43,642.893



POLICIA	78,508.327	41,410.845
POLICIA TERCERO	82,353.444	61,549.496
POLICIA	86,309.107	33,610.065
POLICIA	91,210.863	28,708.262
AFANADORA	49,181.360	16,347.568
POLICIA SEGUNDO	76,436.256	124,006.842
POLICIA	76,276.065	43,643.118
POLICIA (comision especial	67,454.920	76,449.922
POLICIA	76,276.824	43,642.865
POLICIA SEGUNDO	75,976.940	124,453.885
POLICIA SEGUNDO	75,976.940	124,453.885
POLICIA TERCERO	84,160.340	59,742.600
POLICIA TERCERO	69,421.500	74,481.443
POLICIA TERCERO	77,844.925	66,058.498
POLICIA TERCERO	93,008.816	50,894.124
POLICIA	78,151.503	41,767.669
POLICIA SEGUNDO	84,669.276	88,014.309
POLICIA SEGUNDO	70,313.308	130,120.933
POLICIA SEGUNDO	75,976.940	124,453.885
POLICIA	86,309.107	33,610.065
POLICIA	78,508.327	41,410.845
POLICIA PRIMERO	76,944.920	183,675.534
POLICIA	78,151.503	41,767.669
POLICIA TERCERO	104,679.482	39,223.540
POLICIA TERCERO	90,757.805	53,145.139
POLICIA	76,276.279	43,642.893
AUX.ADMINISTRATIVO	58,015.790	34,301.465
POLICIA SEGUNDO	75,976.940	124,453.885
POLICIA UR	102,977.997	29,220.141
POLICIA SEGUNDO	73,313.468	99,370.170
POLICIA TERCERO	82,353.444	61,549.496
POLICIA	86,309.107	33,610.065
POLICIA PRIMERO	75,976.940	124,453.885
POLICIA	85,861.179	34,057.993
POLICIA SEGUNDO	78,564.409	94,119.252
POLICIA	86,278.739	33,640.433
POLICIA	78,151.503	41,767.669
POLICIA	76,275.785	43,643.413
POLICIA SEGUNDO	79,426.960	93,256.585
COMIS ESP.SUPERV.EVENTOS	70,057.946	52,443.098
POLICIA	76,276.279	43,642.893
POLICIA	76,276.279	43,642.893
POLICIA TERCERO	90,757.788	53,145.152
POLICIA	76,276.279	43,642.893
SUPERVISOR 060	77,650.727	64,525.724
POLICIA	86,309.107	33,610.065
POLICIA UR	84,403.745	47,807.123
AFANADORA DEL C4	47,323.552	16,393.045
POLICIA PRIMERO	138,250.320	207,766.342
POLICIA	76,276.279	43,642.893



\* 000004

POLICIA TERCERO	99,965.496	43,937.448
POLICIA	86,309.107	33,610.065
POLICIA	76,275.685	43,643.118
POLICIA	86,309.107	33,610.065
POLICIA TERCERO	90,511.048	53,391.892
OPERADORA 060	67,546.024	28,357.765
POLICIA	86,309.107	33,610.065
POLICIA	86,309.107	33,610.065
POLICIA TERCERO	91,535.968	52,366.972
POLICIA TERCERO	91,330.984	52,571.956
POLICIA TERCERO	91,289.228	52,613.712
POLICIA TERCERO	91,330.984	52,571.956
POLICIA TERCERO	91,330.984	52,571.956
POLICIA	86,309.107	33,610.065
POLICIA	76,276.279	43,642.893
POLICIA	76,276.038	43,643.145
POLICIA	92,541.880	27,377.258
POLICIA TERCERO	90,757.788	53,145.152
POLICIA UA	87,906.216	38,008.867
POLICIA	76,276.279	43,642.893
POLICIA	76,276.038	43,643.145
POLICIA TERCERO	98,473.857	45,429.092
POLICIA	76,276.038	43,643.145
POLICIA TERCERO	98,474.105	45,428.959
SECRETARIA	67,546.024	22,256.960
POLICIA TERCERO	85,223.220	58,679.720
POLICIA	76,276.279	43,642.893
POLICIA TERCERO	90,681.868	53,221.072
POLICIA	76,276.279	43,642.893
POLICIA UR	98,437.002	33,761.218
POLICIA	76,276.279	43,642.893
POLICIA TERCERO	91,919.364	51,983.576
SUPERVISOR 060	77,650.725	64,525.642
POLICIA TERCERO	99,965.235	43,937.824
POLICIA	76,519.768	43,399.921
POLICIA TERCERO	80,595.896	63,307.044
POLICIA	76,276.279	43,642.893
SUPERVISOR 060	77,650.976	64,525.660
OPERADORA 060	67,546.024	28,357.638
POLICIA UA	81,773.432	44,141.786
POLICIA TERCERO	80,478.220	63,424.720
POLICIA	76,276.279	43,642.893
VOCERO	57,554.952	57,446.007
POLICIA	76,275.685	43,643.118
OPERADORA 060	67,546.024	28,357.765
POLICIA	76,276.279	43,642.893
POLICIA TERCERO	119,516.814	24,386.150
AUX.ADMINISTRATIVO	67,337.244	22,654.781
MONITOREADOR 060	76,755.120	35,062.640
POLICIA	76,276.279	43,642.893





POLICIA	76,276.065	43,643.118
ENC. SISTEMAS COMP. DEL C-4	81,002.844	67,306.496
POLICIA	76,275.938	43,643.118
POLICIA	76,275.685	43,643.118
POLICIA	76,275.685	43,643.118
POLICIA	76,275.685	43,643.118
POLICIA	76,275.685	43,643.118
POLICIA	76,275.685	43,643.118
POLICIA	76,275.685	43,643.118
POLICIA	76,275.938	43,643.118
POLICIA	76,275.685	43,643.118
POLICIA	76,275.938	43,643.118
POLICIA	76,275.685	43,643.118
POLICIA	76,275.938	43,643.118
POLICIA	76,275.938	43,643.118
POLICIA	76,275.938	43,643.118
POLICIA TERCERO	99,963.864	43,937.435
OPERADOR 060	67,546.024	28,357.638
JEFE ADMINISTRATIVO	97,636.916	140,927.133
JEFE DE MANTENIMIENTO	81,002.844	67,305.611
POLICIA	76,276.824	43,643.118
POLICIA	76,276.824	43,643.118
ENLACE SUBSEMUN	93,437.629	131,317.153
COORD PLATAFORMA MEXICO	80,895.291	61,437.501
SIST. COMPUTAC. DEL C-4	81,002.844	148,309.340
POLICIA SEGUNDO	75,976.940	200,430.825
POLICIA SEGUNDO	75,976.940	200,430.825
POLICIA UR	84,390.237	47,807.903
MONITOREADOR 060	76,754.127	35,063.601
OPERADORA 060	67,546.024	28,357.765
AFANADORA	49,180.976	15,889.145
POLICIA TERCERO	99,963.864	43,937.435
POLICIA	76,276.824	43,643.118
POLICIA SEGUNDO	79,426.960	93,256.585
POLICIA	76,276.824	43,643.118
POLICIA	76,276.824	43,643.118
POLICIA	76,276.824	43,643.118
POLICIA	76,276.824	43,643.118
POLICIA	76,276.824	43,643.118
POLICIA	76,276.824	43,643.118
<b>BOMBEROS</b>		
SUB-COMANDANTE	65,680.037	86,423.905
SUB-COMANDANTE	65,680.037	86,423.905
BOMBERO	60,902.844	26,835.208
BOMBERO	55,471.457	23,978.859
SUB-COMANDANTE	65,680.037	86,423.905
BOMBERO	55,471.457	23,978.841
BOMBERO	55,470.948	23,978.806
BOMBERO	55,471.456	23,978.840
BOMBERO	55,470.948	23,978.806



• 000007

BOMBERO	55,470.948	23,978.806
BOMBERO	55,470.948	23,978.806
BOMBERO	55,470.948	23,978.826
BOMBERO	55,470.948	79,449.774
<b>PREFECTURA</b>		
JEFE DE TURNO	59,349.853	39,679.632
JEFE DE TURNO	59,349.853	39,679.632
SECRETARIA DEPTO	53,415.825	35,743.189
CELADOR	51,125.656	30,707.982
CELADOR	50,574.108	28,765.202
OFIC.DE BARANDILLA	67,546.024	25,394.101
JUEZ CALIFICADOR	72,826.156	113,979.791
CELADOR	50,574.396	28,765.145
CELADOR	50,574.403	28,765.500
JUEZ CALIFICADOR	80,642.073	106,161.230
CELADOR	50,574.398	28,765.214
OFIC.DE BARANDILLA	58,311.566	34,628.615
JEFE DE TURNO	59,349.853	39,679.632
JUES CALIFICADOR	72,826.260	113,977.810
CELADOR	50,574.398	28,765.202
CELADOR	50,574.108	28,765.202
<b>VIALIDAD</b>		
AUX.SEMAFORIZAC	52,279.410	24,292.590
SECRETARIA DE DOCTORES	52,789.327	36,369.729
OF.RADIO OPERADOR	59,475.034	52,344.942
PATRULLERO	59,475.034	33,571.582
JEFE SERVS.OPERATIVOS	70,964.691	124,960.904
COMISION/SEG PÚBL.	58,964.510	30,774.999
OFICIAL CALIFICADOR	73,964.961	112,841.265
PATRULLERO	56,814.640	31,782.355
JEFE DE SEÑALIZACION	69,667.955	79,441.073
INTENDENCIA	49,181.357	16,347.450
ENC. DE PROYECTOS	77,988.243	70,574.733
PATRULLERO	59,808.824	33,238.703
JEFE DE VIGILANCIA	70,098.480	79,010.776
PATRULLERO	59,475.728	33,571.703
JEFE VIGILANCIA	67,318.804	75,329.027
PATRULLERO	59,475.034	33,571.582
AUX.SEÑALAMIENTOS	55,344.829	32,568.983
ENC.SEÑALAMIENTOS	56,328.397	52,958.056
PATRULLERO	59,475.034	33,571.582
PATRULLERO	59,475.034	33,571.582
PATRULLERO	59,475.034	33,571.557
ENC. EDUC. VIAL	61,672.347	45,219.574
SEÑALIZACION	54,382.604	31,079.365
AUX.SEÑALAMIENTOS	58,565.905	20,497.263
AUX.ADMINISTRATIVO	53,036.083	44,915.158
OF.RADIO OPERADOR	62,663.417	49,156.657







JEFE ADMINISTRATIVO	81,002.844	67,305.611
JEFE DEL DEPARTAMENTO	130,225.576	294,295.655
COORD.DE CAPAC Y PROGR	59,475.728	33,571.571
JEFE DE MTTO.	75,183.576	45,588.948
OFICIAL CALIFICADOR	70,882.708	115,921.995
ENCARGADA DE LICENCIAS	68,825.276	123,964.464
AUX. DE SEÑALIZACION	59,475.728	33,568.723
PATRULLERO	59,475.728	33,571.697
PATRULLERO	59,475.728	33,571.697
PATRULLERO	59,475.728	33,571.697
PATRULLERO	59,475.728	33,571.697
PATRULLERO	59,475.728	33,571.697
SUB JEFE DE VIALIDAD	-	-
JUEZ CALIFICADOR	70,882.579	115,921.951
PATRULLERO	59,475.728	33,571.697
PATRULLERO	59,475.728	33,571.697
<b>PROTECCION CIVIL</b>		
OFIC.PROTECC.CIVIL	56,076.771	23,685.452
ENC.PROTECCION CIVIL	81,002.844	67,556.020
OFIC.PROTECC.CIVIL	59,612.877	20,149.269
OFIC.PROTECC.CIVIL	56,076.769	23,685.388
OFIC.PROTECC.CIVIL	56,746.148	35,684.620
OFIC.PROTECC.CIVIL	56,746.148	35,684.620
OFIC.PROTECC.CIVIL	56,746.148	35,684.620
<b>PROGRAMAS PREVENTIVOS</b>		
AUX. PROGR.PREVENTIVOS	66,422.408	26,622.993
AFANADORA	49,180.976	15,889.145
PSICOLOGA	57,312.008	71,510.313
AUX. PROGR.PREVENTIVOS	66,422.408	26,622.993
<b>OBRAS PUBLICAS</b>		
AUX.ADMINISTRATIVO	70,088.236	42,363.506
OFICINA DE PLANEACION	93,951.000	144,614.187
AUX.DE COSTOS	55,919.254	47,222.095
SECRETARIA DIR.	63,238.893	36,110.462
JEFE DE PROYECTOS	93,949.851	144,614.216
AUX.ADMINISTRATIVO	63,489.880	43,146.316
PROYECTISTA	83,679.024	109,124.751
SUPERV.PAVIMENTACION	90,799.055	111,633.679
OFICINA DE TOPOGRAFIA	83,679.024	109,124.751
AYTE-DE TOPOGRAFO	59,097.927	29,605.434
JEFE ADMINISTRATIVO	97,636.916	168,155.588
PROYECTISTA	83,679.024	109,124.751
DIRECTOR	172,243.500	357,664.434
AUX.CONTROL Y PLANEACION	62,220.236	53,719.980
AUXILIAR DE PROYECTOS	72,579.520	72,129.061
AUXILIAR DE CONSERVACION	62,706.124	36,640.890
AUXILIAR DE PLANEACION	72,291.024	59,843.181



000010

JEFE DEPTO.PLANEACION Y SEGUIMIENTO	97,636.916	193,124.916
OFICINA DE SEGUIMIENTO	83,838.456	120,797.577
AUX.ADMINISTRATIVO	72,579.520	72,129.061
DEPTO.DE PROYECTOS	97,636.916	168,155.461
AUXILIAR DE PROYECTOS	72,579.520	72,129.061
<b>PAVIMENTACION</b>		
AYTE.CUADRILLA	49,302.100	16,579.826
OP.TRAXCAVO	55,394.851	81,848.087
OP.DE JET PATCHER	61,453.610	43,170.316
OPER.RETROEXCAV	61,453.119	48,480.660
AYTE.CUADRILLA	44,438.127	32,851.666
CHOFER	50,067.035	38,411.101
OPERADOR BULLDOS	49,873.549	38,183.794
CHOFER	61,453.610	43,170.316
OPERADOR RETROEXC	50,076.181	50,231.841
CHOFER	50,067.035	38,411.101
OPERADOR MOTOCONF	61,453.610	43,170.316
CHOFER	43,028.680	39,673.135
AUX.JET PATCHER	48,618.228	36,728.554
OPERADOR DE MAQUINARIA	43,028.680	31,179.129
AUX.MANTENIMIENTO	48,618.228	36,728.554
ENC.REP.MAQ.PESADA	76,933.851	46,700.112
OP.DE NOTONIVELADORA	61,433.933	42,083.283
OPERADOR DE TRAXCAVO	48,619.168	36,727.606
AYTE.CUADRILLA	47,214.420	18,668.819
CHOFER	48,368.632	28,921.153
SUPERVISOR DE OBRAS	72,579.520	72,129.061
SUPERVISOR DE OBRAS	72,579.520	72,129.061
SOBREST.AUX	72,579.520	112,614.667
<b>SERVICIOS PUBLICOS</b>		
AFANADORA	49,335.730	16,654.246
SECRETARIA	99,801.124	220,297.570
AFANADORA	49,181.357	16,347.450
SECRETARIA	56,775.262	75,295.785
CHOFER ANTIRRABIC	45,230.711	37,470.582
CHOFER ANTIRRABIC	45,230.720	37,471.100
JEFE CENTRO ANTIRRABICO	91,244.452	116,725.608
AUX. ADMINISTRATIVO	57,222.187	42,127.098
DIRECTOR	172,243.500	357,664.434
AUXILIAR ANTIRRABICO	47,598.044	13,592.686
AUXILIAR ANTIRRABICO	47,598.044	13,592.686
SEGURIDAD	56,032.756	23,495.691
SEGURIDAD	56,032.756	23,495.691
SEGURIDAD	56,032.756	23,495.691
<b>ALUMBRADO</b>		
ELECTRICISTA	60,599.772	39,555.398
ELECTRICISTA	60,599.772	39,555.398



AYTE.ELECTRICISTA	59,662.235	32,170.719
ELECTRICISTA	60,599.344	39,555.459
AYTE.ELECTRICISTA	49,094.155	27,454.491
JEFE DE ALUMBRADO	71,607.744	117,871.874
AYTE.ELECTRICISTA	49,093.668	27,454.950
AYTE.ELECTRICISTA	49,093.668	27,454.950
AYTE.ELECTRICISTA	49,093.668	27,454.950
AYTE.ELECTRICISTA	49,093.668	27,454.950
<b>PARQUES Y JARDINES</b>		
AUX.PANTEON (1-2)	49,181.357	16,347.450
CHOFER DE PIPA	52,907.617	33,501.573
VELADOR DEL MERCADO	45,374.803	23,666.633
AUX.VIVERO	46,425.341	66,289.675
ENC.PQUE FAJAORO	45,034.791	22,427.365
ENC.PQUE FAJAORO	45,034.791	22,427.365
AUX.P Y J ( PLAZA PPAL.)	49,181.357	16,347.450
JEFE DE CUADRILLA	52,907.594	33,500.300
VELADOR	49,181.357	18,949.177
JEFE DE CUADRILLA	53,539.126	48,959.722
AUX.P Y J (24 AMPL AMISTAD	49,181.357	16,347.450
AUX.P Y J (PLAZA PPAL.)	45,962.314	19,565.333
UNIDAD DEPORTIVA	49,181.357	16,347.450
AUX.P Y J (GUAD.VICTORIA)	45,198.401	15,989.012
ENC.DEL VIVERO MPAL.	53,538.784	49,471.416
AUX.PARQUES Y JARDINES	49,181.357	16,347.450
CHOFER DE PIPA	50,590.671	32,111.086
AUX.PARQUES Y JARDINES	49,181.357	16,347.450
AUX.PARQUES Y JARDINES	47,597.554	13,592.582
AUX.P Y J (PLAZA PPAL.)	49,181.357	16,347.450
ENC.U.DEP.ESPER	47,424.642	20,729.639
ENC.PQUE MONUM	49,181.357	16,347.450
OP.DE TRACTOR	48,615.334	25,747.973
ENC.DE PARQUES Y JARDINES	70,804.378	104,983.401
AUX.PARQUES Y JARDINES	49,181.357	16,347.450
AUX.PARQUES Y JARDINES	47,315.507	14,346.278
CHOFER DE PIPA	50,590.671	32,111.086
ENC.PARQUE (LA AMISTAD)	47,424.642	20,729.639
AUX.PARQUES Y JARDINES	51,098.491	14,435.422
AYTE.PQUE MIRADOR	51,098.491	14,435.422
AYTE.PQUE MIRADOR	51,098.491	14,435.422
FONTANERO	67,235.245	23,577.989
ENC.PQUE MIRADOR	51,216.806	27,526.355
OPERADOR TRACTO-CORTA CESPED	48,772.601	25,578.987
ENC.ESTADIO OLIMPICO	50,622.802	45,201.537
CHOFER DE PIPA	51,098.491	31,603.324
ENC.PANTEON #3	45,297.795	22,792.971
AUX.PARQUES Y JARDINES	47,315.507	14,346.278
AUX. DEL PANTEO #3	47,315.507	14,346.278
AUX.P Y J (ANDADOR AMISTAD)	49,181.357	16,347.450



000012

AUX.PARQUES Y JARDINES	47,115.535	14,077.041
AUX.PQUES Y JARDIN	47,598.044	13,592.717
VELADOR PANTEÓN No. 3	47,315.507	14,346.278
VELADOR PANTEÓN No. 1 Y 2	47,315.507	14,346.278
AUX.PARQUES Y JARDINES	47,315.507	14,346.278
AUX.PARQUES Y JARDINES	47,115.535	14,077.041
JEFE PQUES. Y JARDINES	71,607.744	117,871.874
AUX.PQUES Y JARDIN	47,315.506	14,346.256
ENC.PQUE MIRADOR	51,811.022	46,579.357
AUX.EST/OLIMPICO	47,315.507	14,346.275
AUX.PQUES Y JARDIN	47,315.507	14,346.275
OP: MAQUINARIA PESADA	50,590.671	32,111.086
ENC. DEL PANTEON 1-2	47,315.477	23,891.751
AUX.PQUES Y JARDIN	47,597.554	13,592.582
AUX.PQUES Y JARDIN	47,665.883	13,524.282
VELADOR	46,978.079	21,152.551
AUX..PQUES Y JARDIN	46,978.079	14,212.102
AUX.PQUES Y JARDIN	47,597.554	13,592.582
AUX.PQUES Y JARDIN	47,597.554	13,592.582
AUX.PQUES Y JARDIN	47,797.526	13,861.810
ENC.DE RIEGO	47,117.217	29,044.512
AUX.PQUES Y JARDIN	47,597.554	13,592.582
AUX.PQUES Y JARDIN	47,597.554	13,592.582
AUX.PARQUES ©	63,982.767	28,742.662
VELADOR	47,597.554	20,533.106
AUX.PQUES Y JARDIN	47,115.506	14,076.105
AFANADOR MCADO**	48,878.912	14,301.544
VELADOR PARQUE	46,978.079	21,152.528
VELADOR PARQUE	46,978.079	21,152.528
VELADOR ESTADIO CUAU	46,978.079	21,152.528
AUX.PQUES Y JARDIN	47,597.555	13,592.610
OPER.TRACTOR AGRICOLA	50,589.292	32,110.981
AUX.PQUES Y JARDIN	47,597.555	13,592.610
AUX.PQUES Y JARDIN	47,597.555	13,592.610
AUX.PQUES Y JARDIN	47,598.044	13,592.673
AUX.PQUES Y JARDIN	47,598.044	13,592.673
AUX.PQUES Y JARDIN	47,598.044	13,592.673
AUX.PQUES Y JARDIN	47,598.044	13,592.673
VELADOR PARQUE	46,979.296	21,152.661
AUX.PQUES Y JARDIN	47,598.044	13,592.673
AUX.PQUES Y JARDIN	47,598.044	13,592.686
AUX.PQUES Y JARDIN	47,598.044	13,592.686
AUX.PQUES Y JARDIN	47,598.044	13,592.686
AUX.PQUES Y JARDIN	47,598.044	13,592.717
AUX.PQUES Y JARDIN	47,598.044	13,592.717
AUX.PQUES Y JARDIN	47,598.044	13,592.717
AUX.PQUES Y JARDIN	47,598.044	13,592.717
AFANADORA	48,964.604	16,064.166
AUX.PQUES Y JARDIN	47,598.044	13,592.717
AUX.PQUES Y JARDIN	47,598.044	13,592.717



AUX.PQUES Y JARDIN	47,598.044	13,592.717
AUX.PQUES Y JARDIN MONUMENTAL	47,598.044	13,592.717
AUX.PQUES Y JARDIN	47,598.044	13,592.717
AUX.PQUES Y JARDIN	47,598.044	13,592.717
AUX.PQUES Y JARDIN	47,598.044	13,592.717
<b>LIMPIA Y RECOLECCION</b>		
CHOFER DE TOLVA	47,694.229	35,002.229
CHOFER D.I.F.	44,776.382	33,614.484
AUX LIMPIA	42,297.418	24,224.888
AUX LIMPIA	49,181.357	16,347.450
JEFE CUADRILLA	46,157.169	59,701.619
AUX LIMPIA	49,181.357	16,347.450
AUX LIMPIA	49,181.357	16,347.450
CHOFER DE TOLVA	45,230.711	37,470.582
CHOFER DE TOLVA	46,965.397	35,731.061
CHOFER DE TOLVA	46,965.483	35,735.810
AUX LIMPIA	49,181.357	16,347.450
OPERADOR CONTENEDOR	52,908.648	33,500.490
CHOFER DE TOLVA	47,932.623	36,002.404
AUX.LIMPIA	40,406.848	35,593.744
AUX LIMPIA	49,181.357	16,347.450
CHOFER CONTEN	50,591.874	35,807.001
JEFE CUADRILLA	44,299.166	31,135.284
AUX LIMPIA	49,181.357	16,347.450
AUX LIMPIA	49,181.357	16,347.450
CHOFER/OPERADOR TRAILER	45,230.711	59,393.228
CHOFER	49,956.940	38,520.535
AUX LIMPIA	49,181.357	16,347.450
CHOFER DE TOLVA	47,694.229	35,002.229
CHOFER DE TOLVA	47,694.229	35,002.229
AUX. LIMPIA	47,597.554	13,592.582
AUX. LIMPIA	47,597.554	13,592.582
AUXILIAR ADMINISTRATIVO	69,029.117	66,810.359
CHOFER DE TOLVA	46,965.239	35,722.320
CHOFER BARREDORA	47,694.229	35,002.229
AUX.LIMPIA	47,315.507	14,346.278
AUX.LIMPIA	52,907.594	12,626.255
CHOFER BARREDORA	49,970.270	32,638.489
OPERADOR MAQUINAR	66,216.445	37,916.123
AUX.LIMPIA	49,181.357	16,347.450
AUX.CONTENEDOR	45,198.401	15,989.012
AUX.LIMPIA	49,181.314	16,346.086
CHOFER DE TOLVA	46,965.502	35,736.859
AUX.LIMPIA	47,115.535	14,077.000
AUX LIMPIA	49,181.357	16,347.450
AUX.LIMPIA ***	40,847.578	37,546.482
OPER.DE CONTENEDOR	52,986.506	33,589.691
CHOFER CONTEN	49,650.626	36,757.268
OPER.DE CONTENEDOR	45,900.200	40,508.941



000014

CHOFER/OPERADOR TRAILER	45,900.200	58,723.740
AUXILIAR LIMPIA	49,181.357	16,347.450
AUXILIAR LIMPIA	49,181.357	16,347.450
OPER.DE CONTENEDOR	47,694.229	38,714.929
OPER.DE CONTENEDOR	52,907.594	33,500.300
AUX.LIMPIA	49,181.357	16,347.450
AUX.LIMPIA	51,098.491	14,435.422
CHOFER DE TOLVA	51,099.270	31,598.802
AUX.LIMPIA	47,597.554	13,592.582
AUX.LIMPIA	47,597.554	13,592.582
AUX.LIMPIA	47,597.554	13,592.582
AUX.LIMPIA	51,098.491	14,435.422
AUX.LIMPIA	51,098.491	14,435.422
CHOFER DE TOLVA	50,590.664	32,110.666
OPER.DE CONTENEDOR	47,874.106	38,534.214
AUX. LIMPIA	47,598.044	13,592.717
AUX.LIMPIA	50,045.660	15,488.186
AUX.LIMPIA	48,772.601	13,778.352
AUX.LIMPIA	50,084.424	15,449.467
OPER.DE BARREDORA	47,697.119	35,161.889
VELADOR PATIOS SP	46,801.942	30,425.779
AUX.LIMPIA	47,598.044	13,592.717
CHOFER BARREDORA	46,369.905	33,791.533
OPER.DE MAQUINAR	57,358.315	43,455.778
ENCARGADO DE LIMPIA	92,168.145	104,672.473
AUX.LIMPIA	45,189.050	16,001.026
CHOFER BARREDORA	47,754.031	35,103.397
AUX.LIMPIA	47,797.526	13,861.810
CHOFER TOLVA	47,047.970	35,809.162
AUX.LIMPIA	47,597.554	13,592.582
AUX.LIMPIA	47,797.526	13,861.810
AUX.LIMPIA	47,797.526	13,861.810
CHOFER/OPERADOR TRAILER	52,986.508	51,637.494
CHOFER DE TOLVA	47,696.740	35,002.261
AUX.LIMPIA	47,597.554	13,592.582
AUX.LIMPIA	47,597.554	13,592.582
CHOFER DE TOLVA	50,672.804	32,026.219
CHOFER DE TOLVA	47,696.740	35,007.014
AUX.LIMPIA	47,597.554	13,592.582
CHOFER DE BARREDORA	50,084.766	32,772.153
CHOFER DE TOLVA	50,084.424	32,772.513
AUX.LIMPIA	47,597.554	13,592.582
AUX.LIMPIA	47,597.554	13,592.582
AUX.LIMPIA	47,597.554	13,592.582
CHOFER DE BARREDORA	50,084.424	32,772.433
OPERAD.CONTENEDOR	50,084.766	32,772.153
AUX.LIMPIA	47,597.554	13,592.582
AUX.LIMPIA	47,597.554	13,592.582
AUX.LIMPIA	47,597.554	13,592.582
AUX.LIMPIA	47,597.554	13,592.582



AUX.LIMPIA	47,597.555	13,592.610
AUX.LIMPIA	47,597.555	13,592.610
AUX.LIMPIA	47,597.555	13,592.610
AUX.LIMPIA	47,597.555	13,592.610
AUX. LIMPIA	47,597.555	13,592.610
ENCARGADO DE RECOLECCION	92,166.880	104,672.422
AUX.LIMPIA	50,046.464	11,144.266
CHOFER DE CONTENEDOR	56,032.756	30,376.387
AUX.LIMPIA	47,598.044	17,930.694
AUX.LIMPIA	47,598.044	13,592.673
AUX..LIMPIA	47,598.044	13,592.673
DESPOCHADOR	56,032.756	59,871.879
AUX.LIMPIA	47,598.044	13,592.673
AUX. LIMPIA	47,598.044	13,592.673
JEFE DE LIMPIA	106,773.888	167,712.594
CHOFER/OPERADOR TRAILER	52,988.364	51,635.596
AUX.LIMPIA	47,598.044	13,592.686
AUX.LIMPIA	47,598.044	13,592.686
AUX.LIMPIA	47,598.044	13,592.686
AUX. LIMPIA	47,598.044	13,592.686
AUX.LIMPIA	47,598.044	13,592.686
VELADOR PATIOS SP	47,529.716	29,700.606
AUX.LIMPIA	47,598.044	13,592.686
VELADOR DEL BASURERO	56,032.756	13,999.610
AUX. LIMPIA	47,598.044	13,592.717
AUX.LIMPIA	47,598.044	13,592.717
VELADOR DEL BASURERO	56,032.756	13,999.648
AUX.LIMPIA	47,598.044	13,592.717
AUX.LIMPIA	47,598.044	13,592.717
AUX.LIMPIA	47,598.044	13,592.717
AUX.LIMPIA	47,598.044	13,592.717
AUX. LIMPIA	47,598.044	13,592.717
AUX. LIMPIA	47,598.044	13,592.717
<b>COMUNICACIÓN SOCIAL</b>		
SECRETARIA	58,575.277	39,375.910
CAMAR./FOTOGRAF	75,499.135	51,560.503
ENC. PÁGINA WEB	79,598.324	49,976.365
DISEÑO GRAFICO	79,598.324	65,471.637
AREA DE MEDIOS DIGITALES	93,951.000	144,614.187
JEFE DE DEPARTAMENTO	94,106.636	296,932.737
COORD. RELACIONES PUBLICAS	71,497.660	87,384.300
<b>DESARROLLO SOCIAL</b>		
AFANADOR GIMNASIO	49,335.730	16,654.246
DIRECTOR	172,243.500	357,664.433
ATENCION CIUDADANA	93,951.000	144,614.187
BIBLIOTECARIA	53,151.903	30,343.798
ENC.BIBLIOTECA	56,769.038	76,846.351
BIBLIOTECARIA	49,791.225	20,900.401




EDUC. ATNC.CIVICO	69,030.260	64,408.503
AFANADORA	49,180.976	16,347.762
ASISTENTE GRAL.DE PROGRAMAS	57,312.008	71,510.313
ENLACE DE EVENTOS Y FESTIVID	74,698.743	70,781.839
RESP.CENTRO ATENCION	51,384.054	14,429.942
BIBLIOTECARIA	46,708.668	32,436.994
ENCARGADA GIMNASIO	51,384.054	14,429.942
AFANAD CENTRO CULTURAL	51,604.351	14,716.940
RESP.CENTRO ATENCION	51,384.054	14,429.942
AUX. SERVS.GRALES.	75,964.859	30,670.668
AUX. ADMINISTRATIVO	57,245.781	39,373.996
MANTENIMIENTO	53,076.668	26,401.064
ENCARGADO DE AUDIO	68,889.808	51,268.143
AFANADORA	49,180.976	16,347.762
ENCARGADO DE POLIFORO	57,312.008	71,510.313
ENLACE DES. SOCIAL	75,122.840	21,488.523
PROGRAMAS SOCIALES	93,951.000	144,614.187
FOMENTO AL DEPORTE	69,030.260	64,408.503
SEGUIMIENTO	77,438.400	73,420.840
CULTURA	69,030.260	64,408.503
AFANADOR BIBLIOTECA	47,598.044	17,915.799
PROMOTOR SOCIAL	56,298.476	17,912.944
AUX. EDUC. Y ATN CIVICO	69,030.260	19,957.976
ESTILISTA	32,949.280	2,635.942
RESP.CENTRO COMINITARIO	51,382.656	14,431.253
RESP.CENTRO COMINITARIO	51,382.656	14,431.253
RESP.CENTRO COMINITARIO	51,382.656	14,431.253
PROMOTOR PROGR SOCIALES	56,298.476	17,912.944
COORD.CENTROS COMUNITARIOS	60,439.912	10,638.670
PROMOT ACADEMIA ARTES	56,298.476	17,912.944
RESP.CENTRO COMINITARIO	51,382.656	14,431.253
AUXILIAR DE AUDIO	49,093.668	27,454.950
AFANADORA TEATRO CAMARA	49,180.976	16,347.762
RESP.CENTRO COMINITARIO	51,382.656	14,431.253
ESTILISTA	32,949.280	2,635.942
PROM Y SEGUIM PROGR FEDERALES	75,122.840	45,036.377
ENC.ACADEMIA DE ARTES	75,350.600	83,878.947
JEFE ADMINISTRATIVO	82,061.928	126,010.371
CHFOER UNIDADES MOVILES	56,298.476	13,398.868
PROMOT PROGR SOCIALES	56,298.476	17,905.352
DEPORTES	56,298.476	17,912.944
AUX. UNIDAD MEDICA	56,298.476	11,198.706
SALUD	56,298.476	17,912.944
VINCULACION	93,951.000	144,614.187
PROMOTOR SOCIAL	56,298.476	17,912.944
RESP.CENTRO COMINITARIO	51,382.656	14,431.253
ASISTENTE DE CULTURA	57,312.008	52,174.755
FOMENTO A LA SALUD	69,030.260	64,408.503
ASIST. AL DEPORTE	56,298.476	17,912.944
PROMOTOR SOCIAL	56,298.476	17,912.944



000017



AUX. ADMINISTRATIVO	57,247.476	39,374.010
<b>DESARROLLO RURAL</b>		
SECRETARIA DIR	62,475.926	43,496.063
AUX.ADMINISTRATIVO	75,182.367	45,590.174
DIRECTOR	172,243.500	357,664.434
<b>FOMENTO ECONOMICO</b>		
ENC.PROYECTOS EMPRESARIALES	98,962.508	108,494.457
SECRETARIA DIR	63,163.003	42,809.027
JEFE DE TURISMO	71,607.744	117,871.874
ENC.CENTRO CULTURAL PQUE MIRADOR	62,573.264	25,773.575
DIRECTOR	172,243.500	357,664.434
ENC.MODULO SARE	70,704.296	47,362.059
ENC. MODULO TURISMO	62,573.264	25,773.575
<b>DESARROLLO URBANO Y ECOLOGIA</b>		
ENC.VENTANILLA UNICA	55,448.783	36,176.734
ENC TERRENOS	80,489.645	101,370.071
SECRETARIA	54,183.674	71,943.057
JEFE DE PLANEACION	83,177.952	143,660.126
SECRETARIA	65,152.779	42,351.517
AYTE.TOPOGRAF	46,778.772	17,879.151
AUX.DES. URBANO	56,685.668	31,880.959
ENC.DE FRACCIONAMIENTOS	75,350.600	83,878.947
AUX. DE TOPOGRAFO	56,040.348	17,117.429
ENC. DE INSPECCION	56,040.348	17,117.429
JEFE DE ECOLOGIA	83,177.952	143,660.126
AUX. TERRENOS Y VIVIENDA	75,350.600	83,878.947
AUX. DE ECOLOGIA	56,040.348	17,117.429
AUXILIAR DE VENTANILLA	56,040.348	17,117.429
INSPECTOR URBANO	56,040.348	17,117.429
TOPOGRAFO	75,350.600	83,878.947
JEFE ADMON. URBANA	83,177.952	143,660.126
DIRECTOR	172,243.500	357,664.434
ASESOR DESARROLLO URBANO	71,717.828	69,272.698
<b>SINDICATURA</b>		
AUDITOR DE OBRA	130,411.580	205,186.453
SECRETARIA	72,689.604	40,968.077
AUDITOR	72,712.380	137,899.443
AUDITOR FINANCIERO	142,376.572	244,420.264
AUDITOR JURIDICO	72,712.380	124,475.522
AUDITOR	121,160.728	147,317.699
CONTRALORIA SOCIAL	121,160.728	134,611.854
SINDICO MUNICIPAL	169,483.808	368,153.414



EL CIUDADANO LICENCIADO RAFAEL ERNESTO CAVAZOS ARAGÓN, SECRETARIO DEL AYUNTAMIENTO DEL MUNICIPIO DE CUAUHTÉMOC, ESTADO DE CHIHUAHUA, HACE CONSTAR Y:

-----C E R T I F I C A-----

QUE EN EL LIBRO DE SESIONES DE AYUNTAMIENTO APARECE ASENTADA EL ACTA CELEBRADA EL DIA 27 DE DICIEMBRE DE 2016 Y QUE ENTRE OTROS PUNTOS, CONTIENE LOS SIGUIENTES:

-----ACUERDO.- SEGUNDO PUNTO DEL ORDEN DEL DIA -----

**2.- ANÁLISIS Y APROBACIÓN DEL PRESUPUESTO DE EGRESOS PARA EL EJERCICIO FISCAL 2017 DEL MUNICIPIO DE CUAUHTÉMOC, CHIHUAHUA.**

El Secretario del Ayuntamiento da lectura al oficio con fecha 22 de Diciembre de 2016, el cual dice:

DEPENDENCIA: PRESIDENCIA MUNICIPAL  
 No. DE OFICIO: PM/65/2016  
 ASUNTO: PRESUPUESTO DE EGRESOS PARA EL  
 EJERCICIO FISCAL 2017  
 FECHA: 22 DE DICIEMBRE DE 2016.

**H. AYUNTAMIENTO DE CUAUHTÉMOC  
 P R E S E N T E:**

De acuerdo al Art. 29 Frac. XIII del Código Municipal para el Estado de Chihuahua, me permito someter a su consideración el Presupuesto de Egresos para el Ejercicio Fiscal del 2017, que de acuerdo a la Ley de Ingresos aprobada por el H. Congreso del Estado, fue de \$541, 559,513.00 (Quinientos cuarenta y un millones quinientos cincuenta y nueve mil quinientos trece pesos 00/100) Así mismo, me permito hacer las siguientes observaciones:

1. El presupuesto de Egresos del Municipio de Cuauhtémoc para el año 2017, representa la cantidad de \$541, 559,513.00 (Quinientos cuarenta y un mil millones quinientos cincuenta y nueve mil quinientos trece pesos 00/100).
2. Para el ejercicio presupuestal y de control de erogaciones, el presupuesto de egresos del Municipio de Cuauhtémoc se distribuye de la siguiente manera:

GRUPO	NOMBRE DE LA CUENTA	TOTAL	% AYUNTAMIENTO
I	SERVICIOS PERSONALES	193,593,314	35.75%





**MUNICIPIO DE CUAUHTEMOC**  
**Presupuesto de Egresos Clasificado por Objeto del Gasto**  
**Ejercicio Fiscal 2017**

GRUPO	NOMBRE DE LA CUENTA	TOTAL	%
I	SERVICIOS PERSONALES	193,593,314	35.75%
II	SERVICIOS NO PERSONALES	66,225,783	12.23%
III	MATERIALES Y SUMINISTROS	55,601,151	10.27%
IV	BIENES INMUEBLES	-	0.00%
V	OBRA PÚBLICA	128,512,705	23.73%
VI	TRANSFERENCIAS	84,634,631	15.63%
VII	ADQUISICION DE ACTIVOS	12,991,929	2.40%
VIII	DEUDA PUBLICA	-	0.00%
	<b>TOTAL</b>	<b>541,559,513</b>	<b>100.00%</b>

Lic. Elias Humberto Perez Holguin  
 Presidente Municipal

C.P. Oscar S. Nevarez Alicano  
 Tesorero Municipal



**MUNICIPIO DE CUAUHTÉMOC**  
Presupuesto de Egresos Clasificado por Unidad Administrativa  
Ejercicio Fiscal 2017

Unidad Administrativa	Servicios Personales	Servicios No Personales	Materiales y Suministros	Transferencias	Obra Pública	Equipamiento y Maquinaria	Total	%
PRESIDENCIA	2,295,602	540,087	807,129	2,355,600			5,998,418	1.11%
AYUNTAMIENTO	8,765,107	0	0				8,765,107	1.62%
SECRETARIA	5,813,662	139,600	446,184	309,100			6,708,546	1.24%
TESORERIA	10,170,400	1,185,073	1,112,148	23,190,320		30,000	35,687,939	6.59%
OFICIALIA MAYOR	7,607,474	3,673,017	526,904	516,000			12,323,295	2.28%
SEGURIDAD PUBLICA	39,913,589	8,786,441	15,359,799	41,210		4,980,000	69,091,029	12.76%
BOMBEROS	2,047,545	707,794	844,086			396,140	3,995,565	0.74%
PREFECTURA	2,563,831	11,906	188,910			0	2,764,647	0.51%
VIALIDAD	14,748,657	3,007,000	8,185,500			1,800,000	25,741,157	4.75%
PROTECCION CIVIL	967,884	229,414	433,062			32,500	1,662,860	0.31%
PREVENTIVOS	636,759	25,947	76,131				638,837	0.12%
OBRAS PUBLICAS	5,753,259	408,243	507,891				6,669,393	1.23%
PAVIMENTACION	3,915,819	2,663,151	3,007,831				9,606,601	1.77%
SERVICIOS PUBLICOS	2,989,532	457,277	383,254			4,400,000	8,230,063	1.52%
ALUMBRADO	1,913,533	17,276,788	5,424,410				24,614,731	4.55%
PARQUES Y JARDINES	12,147,546	2,021,491	1,241,354				15,410,391	2.85%
LIMPIA Y RECOLECCION	18,159,750	8,837,256	7,329,924				32,320,930	5.97%
COMUNICACIÓN SOCIAL	1,857,305	5,031,119	133,981			210,557	7,232,962	1.34%
DESARROLLO SOCIAL	8,132,110	2,951,673	1,139,971	44,957,914			58,181,668	10.74%
DESARROLLO RURAL	1,427,876	132,733	226,140	2,332,000			4,118,749	0.76%
FOMENTO ECONOMICO	1,824,112	247,275	243,033	2,481,848			4,796,269	0.89%
DESARROLLO URBANO	4,586,074	200,068	1,335,311				6,121,473	1.13%
SINDICATURA	3,018,821	148,492	187,400				3,354,713	0.62%
OBRA PUBLICA					96,049,136		96,049,136	17.74%
ANAHUAC	17,809,062	5,411,238	4,739,149	4,789,970	17,502,730		50,262,149	9.28%
ALVARO OBREGON	12,107,507	3,765,427	3,221,377	3,221,214	14,960,839	1,142,732	38,419,096	7.09%
LAZARO CARDENAS	1,526,697	347,253	500,382	429,456			2,803,788	0.52%
<b>TOTAL</b>	<b>193,593,314</b>	<b>66,225,763</b>	<b>55,601,151</b>	<b>84,634,631</b>	<b>128,512,705</b>	<b>12,991,928</b>	<b>541,559,513</b>	<b>100.00%</b>

**MUNICIPIO DE CUAUHTÉMOC**  
**GLOBAL - MUNICIPIO**  
PRESUPUESTO GLOBAL DE EGRESOS PARA EL EJERCICIO FISCAL DEL 2017

SERVICIOS PERSONALES	TOTAL
Sueldo Base	75,953,487
Compensaciones Fijas	54,067,894
Suplementos y Sobre Sueldo Sindical	1,648,296
Horas Extras	1,409,979
Prima Vacacional	3,375,789
Prima de Antigüedad y Quinquenio	4,541,756
Gratificación Anual	15,419,882
Vales de Despensa al Personal	2,717,483
Indemnizaciones al Personal	78,811
Honorarios Profesionales	2,714,360
Gastos de Ejecución y Cobranza	1,077,288
Cuotas al IMSS	25,123,342
Vacaciones	47,885
Vigilancia Extraordinaria	2,122,528
Cuotas Infonavit	2,724,764
Gastos de Representación	108,194



Asimilados a Salarios	461,578
<b>SERVICIOS PERSONALES</b>	<b>193,593,314</b>

<b>SERVICIOS NO PERSONALES</b>	<b>TOTAL</b>
Arrendamiento de Edificios y Locales	507,232
Arrendamiento de Maq., Equipos y Serv.	766,407
Atención a Visitantes	457,130
Fletes, Mensajería, Maniobras y Almacenaje	113,972
Mantto. y Reparación de Vehículos	18,629,100
Mantto. y Rep. Eqpo. y Mobiliario de Oficina	61,698
Mantto. y Rep. Eqpo. de Cómputo	798,680
Mantto. y Rep. Eqpo. de Comunicación	514,695
Mantto. y Rep. de Maq	2,678,035
Mantto. y Rep. de Equipos Varios	572,630
Conservación y Rep. Edificios Públicos	2,131,478
Conservación y Rep. de Obra	516,360
Corte de Cabello a Elementos	130,800
Cursos de Capacitación	313,855
Teléfonos, Correos y Telégrafos	2,546,222
Publicaciones en Periódicos y Revistas	1,121,162
Avisos Oficiales	1,468,287
Difusión Social y Cultural	2,726,173
Actividades Cívicas y Festividades	5,262,579
Electricidad / Alumbrado Publico	19,740,449
Agua	259,855
Servicios Bancarios, Inst. y Comisiones	382,306
Conservación de parques y jardines	1,512,359
Indemnización por daños a terceros	37,370
Primas y Pólizas de Seguro	2,952,951
Avalúos, estudios y proyectos	24,000
<b>SERVICIOS NO PERSONALES</b>	<b>66,225,783</b>

<b>MATERIALES Y SUMINISTROS'</b>	<b>TOTAL</b>
Papelería y Útiles de Oficina	808,494
Impresión de Formas	684,236
Papelería y Consumibles para Computadora	637,896
Libros y Revistas	22,472
Periódicos y Suscripciones	39,023
Gasolina, Diesel y Gas Automotriz	33,908,227
Gas L.P.	561,128
Artículos de Limpieza	500,965
Uniformes	3,074,773
Material de Fotografía y Video	18,552
Alimento para Internos	73,448
Materiales y Suministros Varios	4,453,864
Material para Alumbrado Público	1,417,643
Material para Señalización y Semaforización	2,472,372



Viáticos y Gastos de Transporte	752,327
Foro de Ecología / Plan Director Urbano	1,076,787
Programa K-9	154,080
Usufructo de Bancos de Agregados	603,700
Informe Municipal	341,163
Materiales y Art. De construcción y de Rep.	4,000,000
<b>MATERIALES Y SUMINISTROS</b>	<b>55,601,151</b>

<b>OBRA PÚBLICA</b>	<b>TOTAL</b>
Obras	128,512,705
<b>CONSTRUCCIONES</b>	<b>128,512,705</b>

<b>TRANSFERENCIAS</b>	<b>TOTAL</b>
Subsidios a Escuelas	1,770,629
Subsidios Culturales	1,069,422
Subsidios Educativos a Personas	22,585,695
Protección a Ancianos y Desvalidos	6,974,910
Subsidios Médicos Diversos	1,780,060
Subsidios a Gpos e Inst. Diversas	2,449,554
Fomento al Deporte	4,688,132
Subsidios Funerarios	577,200
Apoyos Especiales	9,448,271
Festival de las Tres Culturas	6,544,170
Indemnizaciones por Afectación de Terrenos	61,836
Becas y Otros Apoyos al Sindicato	516,000
Subsidios al DIF	7,594,960
Devolución de Ingresos	746,106
Festival Internacional Chihuahua	113,400
Subsidios Material de Construcción	840,000
Descuento por Predial	16,874,286
<b>TRANSFERENCIAS</b>	<b>84,634,631</b>

<b>EQUIPAMIENTO Y MAQ.</b>	<b>TOTAL</b>
MAQUINARIA Y EQUIPAMIENTO	12,991,929
<b>EQUIPAMIENTO</b>	<b>12,991,929</b>

<b>Otros Diferentes a Servs. Pers.</b>	<b>347,966,199</b>
--	--------------------

<b>TOTAL</b>	<b>541,559,513</b>
--------------	--------------------



**MUNICIPIO DE CUAUHTÉMOC**  
**GLOBAL - CABECERA**  
**PRESUPUESTO GLOBAL DE EGRESOS PARA EL EJERCICIO FISCAL DEL 2017**

	<b>2017</b>
<b>SERVICIOS PERSONALES</b>	<b>TOTAL</b>
Sueldo Base	62,576,562
Compensaciones Fijas	44,837,033
Suplementos y Sobre Sueldo Sindical	1,470,660
Horas Extras	1,375,203
Prima Vacacional	2,649,025
Prima de Antigüedad y Quinquenio	4,059,008
Gratificación Anual	12,880,113
Vales de Despensa al Personal	2,221,190
Indemnizaciones al Personal	78,811
Honorarios Profesionales	2,114,360
Gastos de Ejecución y Cobranza	993,804
Cuotas al IMSS	21,784,753
Vigilancia Extraordinaria	2,065,948
Cuotas Infonavit	2,473,808
Gastos de Representación	108,194
Asimilados a Salarios	461,578
<b>SERVICIOS PERSONALES</b>	<b>162,150,048</b>

<b>SERVICIOS NO PERSONALES</b>	<b>TOTAL</b>
Arrendamiento de Edificios y Locales	507,232
Arrendamiento de Maq., Equipos y Serv.	526,455
Atención a Visitantes	336,624
Fletes, Mensajería, Maniobras y Almacenaje	34,508
Mantto. y Reparación de Vehículos	16,965,039
Mantto. y Rep. Eqpo. y Mobiliario de Oficina	55,236
Mantto. y Rep. Eqpo. de Cómputo	710,456
Mantto. y Rep. Eqpo. de Comunicación	466,251
Mantto. y Rep. de Maq	2,678,035
Mantto. y Rep. de Equipos Varios	174,957
Conservación y Rep. Edificios Públicos	2,033,810
Corte de Cabello a Elementos	128,400
Cursos de Capacitación	295,855
Teléfonos, Correos y Telégrafos	2,171,191
Publicaciones en Periódicos y Revistas	1,096,430
Avisos Oficiales	1,468,287
Difusión Social y Cultural	2,336,077
Actividades Cívicas y Festividades	3,195,467
Electricidad / Alumbrado Publico	17,000,000
Agua	7,855
Servicios Bancarios, Inst. y Comisiones	304,066
Conservación de parques y jardines	1,512,359
Indemnización por daños a terceros	37,370





Primas y Pólizas de Seguro	2,635,908
Avalúos, estudios y proyectos	24,000
<b>SERVICIOS NO PERSONALES</b>	<b>56,701,865</b>

<b>MATERIALES Y SUMINISTROS</b>	<b>TOTAL</b>
Papelería y Útiles de Oficina	572,272
Impresión de Formas	522,704
Papelería y Consumibles para Computadora	568,704
Libros y Revistas	22,472
Periódicos y Suscripciones	39,023
Gasolina, Diesel y Gas Automotriz	28,499,683
Gas L.P.	355,338
Artículos de Limpieza	449,420
Uniformes	2,756,384
Material de Fotografía y Video	-
Alimento para Internos	67,268
Materiales y Suministros Varios	3,099,235
Material para Alumbrado Público	1,027,991
Material para Señalización y Semaforización	2,460,000
Viáticos y Gastos de Transporte	623,581
Foro de Ecología / Plan Director Urbano	1,076,787
Programa K-9	154,080
Usufructo de Bancos de Agregados	603,700
Informe Municipal	241,600
luminarias	4,000,000
<b>MATERIALES Y SUMINISTROS</b>	<b>47,140,242</b>

<b>OBRA PÚBLICA</b>	<b>TOTAL</b>
OBRAS MUNICIPIO	<b>96,049,136</b>
<b>CONSTRUCCIONES</b>	<b>96,049,136</b>

<b>TRANSFERENCIAS</b>	<b>TOTAL</b>
Subsidios a Escuelas	1,272,000
Subsidios Culturales	1,057,050
Subsidios Educativos a Personas	21,681,100
Protección a Ancianos y Desvalidos	6,709,488
Subsidios Médicos Diversos	1,160,810
Subsidios a Gpos e Inst. Diversas	1,952,910
Fomento al Deporte	4,050,000
Subsidios Funerarios	300,000
Apoyos Especiales	8,107,852
Festival de las Tres Culturas	5,351,466
Becas y Otros Apoyos al Sindicato	516,000
Subsidios al DIF	6,976,960
Devolución de Ingresos	746,106
Festival Internacional Chihuahua	113,400
Subsidios Material de Construcción	840,000



Descuento por Predial	15,348,850
<b>TRANSFERENCIAS</b>	<b>76,183,992</b>
<b>EQUIPAMIENTO Y MAQ.</b>	<b>TOTAL</b>
MAQUINARIA Y EQUIPAMIENTO	11,849,197
<b>EQUIPAMIENTO</b>	<b>11,849,197</b>
<b>Otros Diferentes a Servs. Pers.</b>	<b>287,924,433</b>
<b>TOTAL</b>	<b>450,074,481</b>

**MUNICIPIO DE CUAUHTÉMOC**  
**PRESIDENCIA 901-00**  
**PRESUPUESTO GLOBAL DE EGRESOS PARA EL EJERCICIO FISCAL DEL 2017**

	<b>2017</b>
<b>SERVICIOS PERSONALES</b>	<b>TOTAL</b>
Sueldo Base	653,137
Compensaciones Fijas	989,834
Prima Vacacional	36,438
Prima de Antigüedad y Quinquenio	33,061
Aguinaldo	194,662
Cuotas al IMSS	266,806
Cuotas Infonavit	13,470
Gastos de Representación	108,194
<b>SERVICIOS PERSONALES</b>	<b>2,295,602</b>

<b>SERVICIOS NO PERSONALES</b>	<b>TOTAL</b>
Arrendamiento de Maq., Equipos y Serv.	26,200
Atención a Visitantes	169,000
Fletes, Mensajería, Maniobras y Almacenaje	1,310
Mantto. y Reparación de Vehículos	51,000
Mantto. y Rep. Eqpo. y Mobiliario de Oficina	10,330
Mantto. y Rep. Eqpo. de Cómputo	3,290
Mantto. y Rep. de Equipos Varios	9,780
Conservación y Rep. Edificios Públicos	4,650
Teléfonos, Correos y Telégrafos	144,037
Actividades Cívicas y Festividades	106,000
Primas y Pólizas de Seguro	<b>14,490</b>
<b>SERVICIOS NO PERSONALES</b>	<b>540,087</b>

<b>MATERIALES Y SUMINISTROS</b>	<b>TOTAL</b>
Papelería y Útiles de Oficina	14,300
Papelería y Consumibles para Computadora	10,200
Periódicos y Suscripciones	6,650
Gasolina, Diesel y Gas Automotriz	103,846



Gas L.P.	8,800
Artículos de Limpieza	10,300
Vestuario	10,000
Materiales y Suministros Varios	396,033
Viáticos y Gastos de Transporte	141,000
Informe Municipal	106,000
<b>MATERIALES Y SUMINISTROS</b>	<b>807,129</b>

<b>TRANSFERENCIAS</b>	<b>TOTAL</b>
Subsidios Educativos a Personas	51,500
Fomento al Deporte	250,000
Apoyos Especiales	2,054,100
<b>TRANSFERENCIAS</b>	<b>2,355,600</b>

<b>SUMA DE SNP, MS, TR, DP</b>	<b>3,702,816</b>
--------------------------------	------------------

<b>TOTAL</b>	<b>5,998,418</b>
--------------	------------------

**MUNICIPIO DE CUAUHTÉMOC  
AYUNTAMIENTO 902-00**

**PRESUPUESTO GLOBAL DE EGRESOS PARA EL EJERCICIO FISCAL DEL 2017**

	2017
SERVICIOS PERSONALES	PRESUPUESTO
SUELDO BASE	2,056,209
COMPENSACIONES FIJAS	4,641,394
SUPLEMENTOS Y SOBRE SUELDO SINDICAL	13,481
PRIMA VACACIONAL	154,440
PRIMA ANTIGÜEDAD Y QUINQUENIO	26,586
Aguinaldo	855,596
VALES DE DESPENSA AL PERSONAL	11,232
CUOTAS AL IMSS	994,702
Cuotas Infonavit	11,466
<b>SERVICIOS PERSONALES</b>	<b>8,765,107</b>
<b>TOTAL</b>	<b>8,765,107</b>



**MUNICIPIO DE CUAUHTÉMOC**  
**SECRETARÍA 903-01**  
**PRESUPUESTO GLOBAL DE EGRESOS PARA EL EJERCICIO FISCAL DEL 2017**

	<b>2017</b>
<b>SERVICIOS PERSONALES</b>	<b>PRESUPUESTO</b>
SUELDO BASE	1,534,240
COMPENSACIONES FIJAS	1,905,295
SUPLEMENTOS Y SOBRE SUELDO SINDICAL	28,836
PRIMA VACACIONAL	77,964
PRIMA ANTIGÜEDAD Y QUINQUENIO	101,313
GRATIFICACION ANUAL	395,671
VALES DE DESPENSA AL PERSONAL	22,464
HONORARIOS PROFESIONALES	1,040,992
CUOTAS AL IMSS	659,775
Cuotas Infonavit	47,111
<b>SERVICIOS PERSONALES</b>	<b>5,813,662</b>

<b>SERVICIOS NO PERSONALES</b>	<b>TOTAL</b>
Fletes, Mensajería, Maniobras y Almacenaje	9,600
Mantto. y Reparación de Vehículos	24,000
Teléfonos, Correos y Telégrafos	84,000
Primas y Pólizas de Seguro	22,000
<b>SERVICIOS NO PERSONALES</b>	<b>139,600</b>

<b>MATERIALES Y SUMINISTROS</b>	<b>TOTAL</b>
Papelería y Útiles de Oficina	12,000
Impresión de Formas	4,400
Papelería y Consumibles para Computadora	36,600
Gasolina, Diesel y Gas Automotriz	78,000
Gas L.P.	1,500
Artículos de Limpieza	7,500
Uniformes	25,000
Materiales y Suministros Varios	93,816
Viáticos y Gastos de Transporte	51,768
Informe Municipal / elecciones en seccionales	135,600
<b>MATERIALES Y SUMINISTROS</b>	<b>446,184</b>

<b>TRANSFERENCIAS</b>	<b>TOTAL</b>
Subsidios Médicos Diversos	147,600
Apoyos Especiales	161,500
<b>TRANSFERENCIAS</b>	<b>309,100</b>

<b>SUMA DE SNP, MS, TR, DP</b>	<b>894,884</b>
--------------------------------	----------------

<b>TOTAL</b>	<b>6,708,546</b>
--------------	------------------



**MUNICIPIO DE CUAUHTÉMOC**  
**TESORERÍA 904-00**  
**PRESUPUESTO GLOBAL DE EGRESOS PARA EL EJERCICIO FISCAL DEL 2017**

<b>SERVICIOS PERSONALES</b>	<b>PRESUPUESTO</b>
SUELDO BASE	3,161,384
COMPENSACIONES FIJAS	3,343,294
SUPLEMENTOS Y SOBRE SUELDO SINDICAL	110,244
HORAS EXTRA	12,228
PRIMA VACACIONAL	161,743
PRIMA ANTIGÜEDAD Y QUINQUENIO	444,926
GRATIFICACION ANUAL	734,461
VALES DE DESPENSA AL PERSONAL	96,782
GASTOS DE EJECUCION Y COBRANZA	584,645
CUOTAS AL IMSS	1,359,387
Cuotas Infonavit	161,306
<b>SERVICIOS PERSONALES</b>	<b>10,170,400</b>

<b>SERVICIOS NO PERSONALES</b>	<b>TOTAL</b>
Arrendamiento de Maq., Equipos y Serv.	<b>382,800</b>
Atención a Visitantes	55,140
Fletes, Mensajería, Maniobras y Almacenaje	3,756
Mantto. y Reparación de Vehículos	79,200
Mantto. y Rep. Eqpo. y Mobiliario de Oficina	4,752
Mantto. y Rep. Eqpo. de Cómputo	49,056
Mantto. y Rep. Eqpo. de Comunicación	7,272
Mantto. y Rep. de Equipos Varios	9,324
Conservación y Rep. Edificios Públicos	28,800
Cursos de Capacitación	30,000
Teléfonos, Correos y Telégrafos	180,777
Servicios Bancarios, Inst. y Comisiones	304,066
Primas y Pólizas de Seguro	50,130
<b>SERVICIOS NO PERSONALES</b>	<b>1,185,073</b>

<b>MATERIALES Y SUMINISTROS</b>	<b>TOTAL</b>
Papelería y Útiles de Oficina	136,644
Impresión de Formas	113,012
Papelería y Consumibles para Computadora	85,668
Libros y Revistas	22,472
Periódicos y Suscripciones	6,000
Gasolina, Diesel y Gas Automotriz	177,480
Gas L.P.	29,484
Artículos de Limpieza	16,600
Uniformes	144,300
Materiales y Suministros Varios	295,956



Viáticos y Gastos de Transporte	84,530
<b>MATERIALES Y SUMINISTROS</b>	<b>1,112,146</b>
<b>TRANSFERENCIAS</b>	<b>TOTAL</b>
Apoyos Especiales	118,404
Subsidios al DIF	6,976,960
Devolución de Ingresos	746,106
Descuento por Predial	15,348,850
<b>TRANSFERENCIAS</b>	<b>23,190,320</b>
<b>EQUIPAMIENTO Y MAQ.</b>	<b>TOTAL</b>
Equipos varios	30,000
<b>EQUIPAMIENTO</b>	<b>30,000</b>
<b>SUMA DE SNP, MS, TR, DP</b>	<b>25,517,539</b>
<b>TOTAL</b>	<b>35,687,939</b>

**MUNICIPIO DE CUAUHTÉMOC**  
**OFICIALIA MAYOR 905-00**  
**PRESUPUESTO GLOBAL DE EGRESOS PARA EL EJERCICIO FISCAL DEL 2017**

	2017
<b>SERVICIOS PERSONALES</b>	<b>PRESUPUESTO</b>
SUELDO BASE	2,318,190
COMPENSACIONES FIJAS	2,664,715
SUPLEMENTOS Y SOBRE SUELDO SINDICAL	82,083
PRIMA VACACIONAL	135,327
PRIMA ANTIGÜEDAD Y QUINQUENIO	378,168
GRATIFICACIÓN ANUAL	614,331
VALES DE DESPENSA AL PERSONAL	83,616
HONORARIOS PROFESIONALES	135,000
CUOTAS AL IMSS	933,343
Cuotas Infonavit	262,699
<b>SERVICIOS PERSONALES</b>	<b>7,607,474</b>
<b>SERVICIOS NO PERSONALES</b>	<b>TOTAL</b>
Fletes, Mensajería, Maniobras y Almacenaje	4,300
Mantto. y Reparación de Vehículos	44,100
Mantto. y Rep. Eqpo. de Cómputo	604,704
Conservación y Rep. Edificios Públicos	798,100
Cursos de Capacitación	11,845
Teléfonos, Correos y Telégrafos	305,274
Publicaciones en Periódicos y Revistas	8,500
Avisos Oficiales	15,000
Actividades Cívicas y Festividades	1,307,034
Primas y Pólizas de Seguro	574,160



<b>SERVICIOS NO PERSONALES</b>		<b>3,673,017</b>
<b>MATERIALES Y SUMINISTROS</b>		<b>TOTAL</b>
Papelería y Útiles de Oficina		78,000
Impresión de Formas		30,200
Papelería y Consumibles para Computadora		79,000
Periódicos y Suscripciones		8,600
Gasolina, Diesel y Gas Automotriz		60,300
Gas L.P.		10,500
Artículos de Limpieza		12,804
Uniformes		80,400
Materiales y Suministros Varios		161,000
Viáticos y Gastos de Transporte		6,000
<b>MATERIALES Y SUMINISTROS</b>		<b>526,804</b>
<b>TRANSFERENCIAS</b>		<b>TOTAL</b>
Becas y Otros Apoyos al Sindicato		516,000
<b>TRANSFERENCIAS</b>		<b>516,000</b>
<b>SUMA DE SNP, MS, TR, DP</b>		<b>4,715,821</b>
<b>TOTAL</b>		<b>12,323,295</b>

**MUNICIPIO DE CUAUHTÉMOC**  
**SEGURIDAD PÚBLICA 906-01**  
**PRESUPUESTO GLOBAL DE EGRESOS PARA EL EJERCICIO FISCAL DEL 2017**

<b>SERVICIOS PERSONALES</b>	<b>PRESUPUESTO</b>
SUELDO BASE	16,769,192
COMPENSACIONES FIJAS	11,347,300
SUPLEMENTOS Y SOBRE SUELDO SINDICAL	4,967
PRIMA VACACIONAL	710,594
PRIMA ANTIGÜEDAD Y QUINQUENIO	177,827
GRATIFICACION ANUAL	3,399,194
VALES DE DESPENSA AL PERSONAL	452,650
CUOTAS AL IMSS	4,840,189
VIGILANCIA EXTRAORDINARIA	1,582,441
CUOTAS AL INFONAVIT	629,234
<b>SERVICIOS PERSONALES</b>	<b>39,913,589</b>
<b>SERVICIOS NO PERSONALES</b>	<b>TOTAL</b>
Arrendamiento de Edificios y Locales	4,730
Atención a Visitantes	8,700
Fletes, Mensajería, Maniobras y Almacenaje	4,680
Mantto. y Reparación de Vehículos	7,029,160
Mantto. y Rep. Eqpo. de Cómputo	7,800
Mantto. y Rep. Eqpo. de Comunicación	265,200
Mantto. y Rep. de Equipos Varios	6,000



Conservación y Rep. Edificios Públicos	136,060
Corte de Cabello a Elementos	128,400
Teléfonos, Correos y Telégrafos	374,418
Publicaciones en Periódicos y Revistas	22,500
Actividades Cívicas y Festividades	118,531
Primas y Pólizas de Seguro	680,262
<b>SERVICIOS NO PERSONALES</b>	<b>8,786,441</b>

<b>MATERIALES Y SUMINISTROS</b>	<b>TOTAL</b>
Papelería y Útiles de Oficina	51,896
Impresión de Formas	31,950
Papelería y Consumibles para Computadora	78,340
Periódicos y Suscripciones	9,000
Gasolina, Diesel y Gas Automotriz	14,603,890
Gas L.P.	56,689
Artículos de Limpieza	25,560
Materiales y Suministros Varios	168,030
Viáticos y Gastos de Transporte	180,355
Programa K-9	154,080
<b>MATERIALES Y SUMINISTROS</b>	<b>15,359,789</b>

<b>TRANSFERENCIAS</b>	<b>TOTAL</b>
Subsidios Médicos Diversos	41,210
<b>TRANSFERENCIAS</b>	<b>41,210</b>

<b>EQUIPAMIENTO Y MAQ.</b>	<b>TOTAL</b>
MAQUINARIA Y EQUIPAMIENTO	4,980,000
<b>EQUIPAMIENTO</b>	<b>4,980,000</b>

<b>SUMA DE SNP, MS, TR, DP</b>	<b>29,167,440</b>
--------------------------------	-------------------

<b>TOTAL</b>	<b>69,081,029</b>
--------------	-------------------

**MUNICIPIO DE CUAUHTÉMOC**  
**BOMBEROS 906-02**  
 PRESUPUESTO GLOBAL DE EGRESOS PARA EL EJERCICIO FISCAL DEL 2017

<b>SERVICIOS PERSONALES</b>	<b>TOTAL</b>
Sueldo Base	757,183
Compensaciones Fijas	620,079
Prima Vacacional	33,625
Prima de Antigüedad y Quinquenio	25,571
Gratificación Anual	155,231
Vales de Despensa al Personal	32,448
Cuotas al IMSS	317,278





Vigilancia	72,818
Cuotas Infonavit	33,312
<b>SERVICIOS PERSONALES</b>	<b>2,047,545</b>

<b>SERVICIOS NO PERSONALES</b>	<b>TOTAL</b>
Mantto. y Reparación de Vehículos	396,908
Mantto. y Rep. Eqpo. y Mobiliario de Oficina	30,000
Mantto. y Rep. Eqpo. de Cómputo	9,276
Mantto. y Rep. Eqpo. de Comunicación	9,600
Mantto. y Rep. de Equipos Varios	9,276
Conservación y Rep. Edificios Públicos	82,450
Cursos de Capacitación	50,721
Teléfonos, Correos y Telégrafos	37,105
Actividades Cívicas y Festividades	33,500
Primas y Pólizas de Seguro	48,958
<b>SERVICIOS NO PERSONALES</b>	<b>707,794</b>

<b>MATERIALES Y SUMINISTROS</b>	<b>TOTAL</b>
Papelería y Útiles de Oficina	7,009
Papelería y Consumibles para Computadora	20,291
Gasolina, Diesel y Gas Automotriz	312,631
Gas L.P.	20,717
Artículos de Limpieza	19,700
Uniformes	290,000
Materiales y Suministros Varios	161,738
Viáticos y Gastos de Transporte	12,000
<b>MATERIALES Y SUMINISTROS</b>	<b>844,086</b>

<b>EQUIPAMIENTO Y MAQ.</b>	<b>TOTAL</b>
MAQUINARIA Y EQUIPAMIENTO	396,140
<b>EQUIPAMIENTO</b>	<b>396,140</b>

<b>SUMA DE SNP, MS, TR, DP</b>	<b>1,551,880</b>
--------------------------------	------------------

<b>TOTAL</b>	<b>3,599,425</b>
--------------	------------------

## MUNICIPIO DE CUAUHTÉMOC

PREFECTURA 906-03

PRESUPUESTO GLOBAL DE EGRESOS PARA EL EJERCICIO FISCAL DEL 2017

<b>SERVICIOS PERSONALES</b>	<b>TOTAL</b>
Sueldo Base	938,189
Compensaciones Fijas	752,223
Suplementos y Sobre Sueldo Sindical	5,395



Prima Vacacional	44,420
Prima de Antigüedad y Quinquenio	30,753
Gratificación Anual	208,407
Vales de Despensa al Personal	35,568
Cuotas al IMSS	406,626
Vigilancia	88,077
Cuotas Infonavit	54,174
<b>SERVICIOS PERSONALES</b>	<b>2,563,831</b>

SERVICIOS NO PERSONALES	TOTAL
Mantto. y Rep. Eqpo. y Mobiliario de Oficina	5,154
Conservación y Rep. Edificios Públicos	6,752
<b>SERVICIOS NO PERSONALES</b>	<b>11,906</b>

MATERIALES Y SUMINISTROS	TOTAL
Papelería y Útiles de Oficina	12,166
Papelería y Consumibles para Computadora	8,865
Gas L.P.	36,694
Artículos de Limpieza	28,920
Uniformes	6,511
Alimento para Internos	67,268
Materiales y Suministros Varios	28,486
<b>MATERIALES Y SUMINISTROS</b>	<b>188,910</b>

Otros Diferentes a Servs. Pers.	200,816
---------------------------------	---------

<b>TOTAL</b>	<b>2,764,647</b>
--------------	------------------

**MUNICIPIO DE CUAUHTÉMOC**  
**VIALIDAD 906-04**

**PRESUPUESTO GLOBAL DE EGRESOS PARA EL EJERCICIO FISCAL DEL 2017**

SERVICIOS PERSONALES	PRESUPUESTO
Sueldo Base	5,604,421
Compensaciones Fijas	4,061,928
Suplementos y Sobre Sueldo Sindical	62,783
Prima Vacacional	250,822
Prima de Antigüedad y Quinquenio	183,937
Gratificación Anual	1,191,742
Vales de Despensa al Personal	201,552
Honorarios Profesionales	624,000
Cuotas al IMSS	2,066,644
Vigilancia	287,733
Cuotas Infonavit	213,096
<b>SERVICIOS PERSONALES</b>	<b>14,748,657</b>



SERVICIOS NO PERSONALES	TOTAL
Mantto. y Reparación de Vehículos	2,295,000
Mantto. y Rep. Eqpo. de Cómputo	6,000
<b>Mantto. y Rep. Eqpo. de Comunicación</b>	<b>140,000</b>
Conservación y Rep. Edificios Públicos	12,000
Cursos de Capacitación	24,000
Teléfonos, Correos y Telégrafos	174,000
Actividades Cívicas y Festividades	70,000
Agua	6,000
Primas y Pólizas de Seguro	280,000
<b>SERVICIOS NO PERSONALES</b>	<b>3,007,000</b>

MATERIALES Y SUMINISTROS	TOTAL
Papelería y Útiles de Oficina	78,000
Impresión de Formas	242,500
Gasolina, Diesel y Gas Automotriz	2,260,000
Gas L.P.	67,000
Artículos de Limpieza	18,000
Uniformes	640,000
Materiales y Suministros Varios	420,000
Material para Señalización y Semaforización	2,460,000
<b>MATERIALES Y SUMINISTROS</b>	<b>6,185,500</b>

EQUIPAMIENTO Y MAQ.	TOTAL
MAQUINARIA Y EQUIPAMIENTO	<b>1,800,000</b>
<b>EQUIPAMIENTO</b>	<b>1,800,000</b>

<b>SUMA DE SNP, MS, TR, DP</b>	<b>10,992,500</b>
--------------------------------	-------------------

<b>TOTAL</b>	<b>25,741,157</b>
--------------	-------------------

## MUNICIPIO DE CUAUHTÉMOC

## PROTECCIÓN CIVIL 906-05

## PRESUPUESTO GLOBAL DE EGRESOS PARA EL EJERCICIO FISCAL DEL 2017

SERVICIOS PERSONALES	PRESUPUESTO
Sueldo Base	423,008
Compensaciones Fijas	242,130
Prima Vacacional	16,396
Gratificación Anual	82,003
Vales de Despensa al Personal	17,472
Cuotas al IMSS	151,384
Vigilancia Extraordinaria	20,256
Cuotas Infonavit	15,234



<b>SERVICIOS PERSONALES</b>	<b>967,884</b>
<b>SERVICIOS NO PERSONALES</b>	
	<b>TOTAL</b>
Arrendamiento de Maq., Equipos y Serv.	16,000
Fletes, Mensajería, Maniobras y Almacenaje	8,000
Mantto. y Reparación de Vehículos	125,100
Mantto. y Rep. Eqpo. de Cómputo	3,000
Mantto. y Rep. Eqpo. de Comunicación	8,360
Mantto. y Rep. de Equipos Varios	3,000
Conservación y Rep. Edificios Públicos	18,650
Cursos de Capacitación	10,104
Teléfonos, Correos y Telégrafos	7,200
Primas y Pólizas de Seguro	30,000
<b>SERVICIOS NO PERSONALES</b>	<b>229,414</b>
<b>MATERIALES Y SUMINISTROS</b>	
	<b>TOTAL</b>
Papelería y Útiles de Oficina	2,580
Impresión de Formas	5,076
Papelería y Consumibles para Computadora	4,846
Gasolina, Diesel y Gas Automotriz	277,048
Gas L.P.	1,806
Artículos de Limpieza	4,897
Uniformes	118,490
Materiales y Suministros Varios	13,056
Viáticos y Gastos de Transporte	5,263
<b>MATERIALES Y SUMINISTROS</b>	<b>433,062</b>
<b>EQUIPAMIENTO Y MAQ.</b>	
	<b>TOTAL</b>
Equipo de Computo	3,000
Mobiliario y Equipo de Oficina	10,000
Equipos Varios	19,500
<b>EQUIPAMIENTO</b>	<b>32,500</b>
<b>SUMA DE SNP, MS, TR, DP</b>	<b>694,976</b>
<b>TOTAL</b>	<b>1,662,860</b>

**MUNICIPIO DE CUAUHTÉMOC**  
**PROGRAMAS PREVENTIVOS 906-06**  
**PRESUPUESTO GLOBAL DE EGRESOS PARA EL EJERCICIO FISCAL DEL 2017**

<b>SERVICIOS PERSONALES</b>	<b>PRESUPUESTO</b>
Sueldo Base	239,338
Compensaciones Fijas	140,645
Prima Vacacional	8,685



Gratificación Anual	46,847
Vales de Despensa al Personal	4,992
Cuotas al IMSS	96,252
<b>SERVICIOS PERSONALES</b>	<b>536,759</b>

SERVICIOS NO PERSONALES	TOTAL
Mantto. y Rep. Eqpo. y Mobiliario de Oficina	5,000
Conservación y Rep. Edificios Públicos	6,752
Primas y Pólizas de Seguro	14,195
<b>SERVICIOS NO PERSONALES</b>	<b>25,947</b>

MATERIALES Y SUMINISTROS	TOTAL
Papelería y Útiles de Oficina	12,166
Papelería y Consumibles para Computadora	8,865
Gas L.P.	16,500
Artículos de Limpieza	8,400
Uniformes	17,000
Materiales y Suministros Varios	13,200
<b>MATERIALES Y SUMINISTROS</b>	<b>76,131</b>

<b>SUMA DE SNP, MS, TR, DP</b>	<b>102,078</b>
--------------------------------	----------------

<b>TOTAL</b>	<b>638,837</b>
--------------	----------------

**MUNICIPIO DE CUAUHTÉMOC  
OBRAS PÚBLICAS 907-01**

**PRESUPUESTO GLOBAL DE EGRESOS PARA EL EJERCICIO FISCAL DEL 2017**

SERVICIOS PERSONALES	PRESUPUESTO
Sueldo Base	1,867,199
Compensaciones Fijas	2,371,227
Suplementos y Sobre Sueldo Sindical	21,205
Horas Extras	10,400
Prima Vacacional	96,529
Prima de Antigüedad y Quinquenio	103,938
Gratificación Anual	506,305
Vales de Despensa al Personal	24,398
Cuotas al IMSS	705,680
Cuotas Infonavit	46,377
<b>SERVICIOS PERSONALES</b>	<b>5,753,259</b>

SERVICIOS NO PERSONALES	TOTAL
Atención a Visitantes	2,592



Fletes, Mensajería, Maniobras y Almacena	1,755
Mantto. y Reparación de Vehículos	72,150
Mantto. y Rep. Eqpo. de Cómputo	12,132
Mantto. y Rep. de Equipos Varios	4,750
Conservación y Rep. Edificios Públicos	16,903
Cursos de Capacitación	15,000
Teléfonos, Correos y Telégrafos	228,849
Primas y Pólizas de Seguro	54,112
<b>SERVICIOS NO PERSONALES</b>	<b>408,243</b>

MATERIALES Y SUMINISTROS	TOTAL
Papelería y Útiles de Oficina	46,684
Impresión de Formas	36,487
Papelería y Consumibles para Computado	40,712
Gasolina, Diesel y Gas Automotriz	224,177
Gas L.P.	13,399
Artículos de Limpieza	13,914
Uniformes	9,000
Materiales y Suministros Varios	73,336
Viáticos y Gastos de Transporte	50,182
<b>MATERIALES Y SUMINISTROS</b>	<b>507,891</b>

<b>SUMA DE SNP, MS, TR, DP</b>	<b>916,134</b>
--------------------------------	----------------

<b>TOTAL</b>	<b>6,669,393</b>
--------------	------------------

**MUNICIPIO DE CUAUHTÉMOC**  
**PAVIMENTACIÓN 907-02**  
**PRESUPUESTO GLOBAL DE EGRESOS PARA EL EJERCICIO FISCAL DEL 2017**

SERVICIOS PERSONALES	TOTAL
Sueldo Base	1,278,635
Compensaciones Fijas	1,048,792
Suplementos y Sobre Sueldo Sindical	115,755
Horas Extras	78,838
Prima Vacacional	61,165
Prima de Antigüedad y Quinquenio	252,872
Gratificación Anual	286,943
Vales de Despensa al Personal	95,472
Cuotas al IMSS	605,262
Cuotas Infonavit	91,885
<b>SERVICIOS PERSONALES</b>	<b>3,915,619</b>



<b>SERVICIOS NO PERSONALES</b>	<b>TOTAL</b>
Arrendamiento de Maq., Equipos y Serv.	58,000
Mantto. y Reparación de Vehículos	1,155,291
Mantto. y Rep. Eqpo. de Comunicación	3,195
Mantto. y Rep. de Maquinaria Pesada	1,334,736
Primas y Pólizas de Seguro	131,929
<b>SERVICIOS NO PERSONALES</b>	<b>2,683,151</b>

<b>MATERIALES Y SUMINISTROS</b>	<b>TOTAL</b>
Papelería y Útiles de Oficina	7,000
Papelería y Consumibles para Computado	6,287
Gasolina, Diesel y Gas Automotriz	2,319,075
Artículos de Limpieza	1,785
Uniformes	56,688
Materiales y Suministros Varios	13,296
Usufructo de Bancos de Agregados	603,700
<b>MATERIALES Y SUMINISTROS</b>	<b>3,007,831</b>

<b>SUMA DE SNP, MS, TR, DP</b>	<b>5,690,982</b>
--------------------------------	------------------

<b>TOTAL</b>	<b>9,606,601</b>
--------------	------------------

**MUNICIPIO DE CUAUHTÉMOC**  
**SERVICIOS PÚBLICOS 908-01**  
**PRESUPUESTO GLOBAL DE EGRESOS PARA EL EJERCICIO FISCAL DEL 2017**

<b>SERVICIOS PERSONALES</b>	<b>TOTAL</b>
Sueldo Base	929,559
Compensaciones Fijas	1,048,780
Suplementos y Sobre Sueldo Sindical	42,507
Horas Extras	1,500
Prima Vacacional	48,871
Prima de Antigüedad y Quinquenio	145,842
Gratificación Anual	240,076
Vales de Despensa al Personal	49,296
Cuotas al IMSS	447,348
Cuotas Infonavit	35,752
<b>SERVICIOS PERSONALES</b>	<b>2,989,532</b>

<b>SERVICIOS NO PERSONALES</b>	<b>TOTAL</b>
Arrendamiento de Edificios y Locales	269,630



Fletes, Mensajería, Maniobras y Almacena	390
Mantto. y Reparación de Vehículos	41,620
Mantto. y Rep. Eqpo. de Cómputo	3,350
Mantto. y Rep. Eqpo. de Comunicación	1,432
Conservación y Rep. Edificios Públicos	35,260
Teléfonos, Correos y Telégrafos	85,548
Agua	1,855
Primas y Pólizas de Seguro	18,192
<b>SERVICIOS NO PERSONALES</b>	<b>457,277</b>

<b>MATERIALES Y SUMINISTROS</b>	<b>TOTAL</b>
Papelería y Útiles de Oficina	16,080
Impresión de Formas	3,066
Papelería y Consumibles para Computado	8,200
Periódicos y Suscripciones	2,795
Gasolina, Diesel y Gas Automotriz	139,992
Gas L.P.	8,967
Artículos de Limpieza	42,674
Uniformes	44,564
Materiales y Suministros Varios	115,536
Viáticos y Gastos de Transporte	1,380
<b>MATERIALES Y SUMINISTROS</b>	<b>383,254</b>

<b>EQUIPAMIENTO Y MAQ.</b>	<b>TOTAL</b>
MAQUINARIA Y EQUIPAMIENTO	4,400,000
	<b>4,400,000</b>

<b>SUMA DE SNP, MS, TR, DP</b>	<b>5,240,531</b>
--------------------------------	------------------

<b>TOTAL</b>	<b>8,230,063</b>
--------------	------------------

**MUNICIPIO DE CUAUHTÉMOC  
ALUMBRADO 908-02**

PRESUPUESTO GLOBAL DE EGRESOS PARA EL EJERCICIO FISCAL DEL 2017

<b>SERVICIOS NO PERSONALES</b>	<b>TOTAL</b>
Sueldo Base	624,959
Compensaciones Fijas	405,983
Suplementos y Sobre Sueldo Sindical	40,104
Horas Extras	95,560
Prima Vacacional	24,338
Prima de Antigüedad y Quinquenio	143,428
Gratificación Anual	118,914
Vales de Despensa al Personal	28,080





Cuotas al IMSS	264,702
Cuotas Infonavit	42,665
Asimilados a Salarios	124,800
<b>SERVICIOS PERSONALES</b>	<b>1,913,533</b>

<b>SERVICIOS NO PERSONALES</b>	<b>TOTAL</b>
Mantto. y Reparación de Vehículos	234,276
Mantto. y Rep. Eqpo. de Comunicación	496
Manto y Reparación de Maq Pesada	4,339
Electricidad	17,000,000
Indemnización por daños a terceros	5,210
Primas y Pólizas de Seguro	32,467
<b>SERVICIOS NO PERSONALES</b>	<b>17,276,788</b>

<b>MATERIALES Y SUMINISTROS</b>	<b>TOTAL</b>
Impresión de Formas	1,030
Gasolina, Diesel y Gas Automotriz	302,784
Gas L.P.	417
Uniformes	37,105
Materiales y Suministros Varios	44,776
Material para Alumbrado Público	1,027,991
Viáticos y Gastos de Transporte	10,308
Material p/alumbrado/LUMINARIAS	4,000,000
<b>MATERIALES Y SUMINISTROS</b>	<b>5,424,410</b>

<b>SUMA DE SNP, MS, TR, DP</b>	<b>22,701,198</b>
--------------------------------	-------------------

<b>TOTAL</b>	<b>24,614,731</b>
--------------	-------------------

**MUNICIPIO DE CUAUHTÉMOC**  
**PARQUES Y JARDINES 908-03**  
**PRESUPUESTO GLOBAL DE EGRESOS PARA EL EJERCICIO FISCAL DEL 2017**

<b>SERVICIOS PERSONALES</b>	<b>PRESUPUESTO</b>
Sueldo Base	4,663,221
Compensaciones Fijas	2,368,244
Suplementos y Sobre Sueldo Sindical	368,993
Horas Extras	200,125
Prima Vacacional	179,667
Prima de Antigüedad y Quinquenio	697,833
Gratificación Anual	827,456
Vales de Despensa al Personal	399,984
Indemnizaciones al Personal	61,096



Cuotas al IMSS	2,108,582
Cuotas Infonavit	272,345
<b>SERVICIOS PERSONALES</b>	<b>12,147,546</b>
<b>SERVICIOS NO PERSONALES</b>	<b>TOTAL</b>
Mantto. y Reparación de Vehículos	202,201
Mantto. y Rep. Eqpo. de Comunicación	12,696
Mantto. y Rep. de maquinaria pesada	180,000
Conservación de parques y jardines	1,512,359
Indemnización por daños a terceros	20,736
Primas y Pólizas de Seguro	93,500
<b>SERVICIOS NO PERSONALES</b>	<b>2,021,491</b>
<b>MATERIALES Y SUMINISTROS</b>	<b>TOTAL</b>
Gasolina, Diesel y Gas Automotriz	503,566
Gas L.P.	410
Artículos de Limpieza	91,470
Uniformes	500,336
Materiales y Suministros Varios	145,573
<b>MATERIALES Y SUMINISTROS</b>	<b>1,241,354</b>
<b>SUMA DE SNP, MS, TR, DP</b>	<b>3,262,845</b>
<b>TOTAL</b>	<b>15,410,391</b>

**MUNICIPIO DE CUAUHTÉMOC**  
**LIMPIA Y RECOLECCIÓN 908-04**  
 PRESUPUESTO GLOBAL DE EGRESOS PARA EL EJERCICIO FISCAL DEL 2017

<b>SERVICIOS PERSONALES</b>	<b>PRESUPUESTO</b>
Sueldo Base	6,288,282
Compensaciones Fijas	4,006,312
Suplementos y Sobre Sueldo Sindical	493,838
Horas Extras	960,951
Prima Vacacional	260,507
Prima de Antigüedad y Quinquenio	1,032,990
Gratificación Anual	1,184,568
Vales de Despensa al Personal	549,120
Indemnizaciones al Personal	17,715
Cuotas al IMSS	3,001,206
Vigilancia	14,623
Cuotas Infonavit	343,639



SERVICIOS PERSONALES	18,153,750
<b>SERVICIOS NO PERSONALES</b>	
	<b>TOTAL</b>
Arrendamiento de Edificios y Locales	232,872
Arrendamiento de Maq., Equipos y Serv.	35,880
Mantto. y Reparación de Vehículos	4,800,000
Mantto. y Rep. Eqpo. de Comunicación	18,000
Manto y Reparación de Maq Pesada	1,158,960
Manto y Reparación de Equipos Varios	96,000
Teléfonos, Correos y Telégrafos	64,020
Indemnización por daños a terceros	11,424
Primas y Pólizas de Seguro	405,100
Avalúos, estudios y proyectos	15,000
<b>SERVICIOS NO PERSONALES</b>	<b>6,837,256</b>
<b>MATERIALES Y SUMINISTROS</b>	
	<b>TOTAL</b>
Gasolina, Diesel y Gas Automotriz	6,397,272
Artículos de Limpieza	44,400
Uniformes	664,332
Materiales y Suministros Varios	223,920
<b>MATERIALES Y SUMINISTROS</b>	<b>7,329,924</b>
Otros Diferentes a Servs. Pers.	14,167,180
<b>TOTAL</b>	<b>32,320,930</b>

**MUNICIPIO DE CUAUHTÉMOC**  
**COMUNICACIÓN SOCIAL 909-00**  
**PRESUPUESTO GLOBAL DE EGRESOS PARA EL EJERCICIO FISCAL DEL 2017**

SERVICIOS PERSONALES	PRESUPUESTO
Sueldo Base	552,826
Compensaciones Fijas	744,401
Suplementos y Sobre Sueldo Sindical	5,916
Prima Vacacional	30,137
Prima de Antigüedad y Quinquenio	16,814
Gratificación Anual	158,812
Vales de Despensa al Personal	5,616
Cuotas al IMSS	194,249
Cuotas Infonavit	28,534
Asimilados a Salarios	120,000
<b>SERVICIOS PERSONALES</b>	<b>1,857,305</b>



SERVICIOS NO PERSONALES	TOTAL
Atención a Visitantes	41,228
Mantto. y Reparación de Vehículos	4,476
Conservación y Rep. Edificios Públicos	3,486
Teléfonos, Correos y Telégrafos	79,208
Publicaciones en Periódicos y Revistas	1,053,330
Avisos Oficiales	1,453,287
Difusión Social y Cultural	2,299,296
Actividades Cívicas y Festividades	89,671
Primas y Pólizas de Seguro	7,137
<b>SERVICIOS NO PERSONALES</b>	<b>5,031,119</b>

MATERIALES Y SUMINISTROS	TOTAL
Papelería y Útiles de Oficina	3,091
Periódicos y Suscripciones	5,978
Gasolina, Diesel y Gas Automotriz	10,512
Gas L.P.	474
Artículos de Limpieza	1,154
Uniformes	10,305
Materiales y Suministros Varios	93,363
Viáticos y Gastos de Transporte	<b>9,103</b>
<b>MATERIALES Y SUMINISTROS</b>	<b>133,981</b>

EQUIPAMIENTO Y MAQ.	TOTAL
MOBILIARIO Y EQUIPO DE OFICINA	31,914
EQUIPOS VARIOS	73,026
EQUIPO DE COMPUTO	105,618
<b>EQUIPAMIENTO</b>	<b>210,557</b>

Otros Diferentes a Servs. Pers.	5,375,657
---------------------------------	-----------

<b>TOTAL</b>	<b>7,232,962</b>
--------------	------------------

**MUNICIPIO DE CUAUHTÉMOC**  
**DESARROLLO SOCIAL 910-00**  
 PRESUPUESTO GLOBAL DE EGRESOS PARA EL EJERCICIO FISCAL DEL 2017

SERVICIOS PERSONALES	PRESUPUESTO
Sueldo Base	4,103,069
Compensaciones Fijas	2,698,988
Suplementos y Sobre Sueldo Sindical	38,466
Horas Extras	15,600
Prima Vacacional	145,574



Prima de Antigüedad y Quinquenio	69,248
Gratificación Anual	785,648
Vales de Despensa al Personal	76,752
Cuotas al IMSS	1,139,821
Cuotas Infonavit	58,945
<b>SERVICIOS PERSONALES</b>	<b>9,132,110</b>

SERVICIOS NO PERSONALES	TOTAL
Atención a Visitantes	44,875
Fletes, Mensajería, Maniobras y Almacena	717
Mantto. y Reparación de Vehículos	299,566
Mantto. y Rep. Eqpo. de Cómputo	9,008
Mantto. y Rep. de Equipos Varios	18,875
Conservación y Rep. Edificios Públicos	769,539
Cursos de Capacitación	143,685
<b>Teléfonos, Correos y Telégrafos</b>	<b>106,030</b>
Actividades Cívicas y Festividades	1,470,732
Primas y Pólizas de Seguro	88,648
<b>SERVICIOS NO PERSONALES</b>	<b>2,951,673</b>

MATERIALES Y SUMINISTROS	TOTAL
Papelería y Útiles de Oficina	28,885
Impresión de Formas	4,433
Papelería y Consumibles para Computador	79,764
Gasolina, Diesel y Gas Automotriz	345,949
Gas L.P.	64,293
Artículos de Limpieza	72,768
<b>Uniformes</b>	<b>50,000</b>
Materiales y Suministros Varios	464,676
Viáticos y Gastos de Transporte	29,204
<b>MATERIALES Y SUMINISTROS</b>	<b>1,139,971</b>

TRANSFERENCIAS	TOTAL
Subsidios a Escuelas	1,272,000
Subsidios Culturales	1,057,050
Subsidios Educativos a Personas	21,629,600
Protección a Ancianos y Desvalidos	6,709,488
Subsidios Médicos Diversos	972,000
Subsidios a Gpos e Inst. Diversas	1,952,910
Fomento al Deporte	3,800,000
Subsidios Funerarios	300,000



Apoyos Especiales	960,000
Festival de las Tres Culturas	5,351,466
Festival Internacional Chihuahua	113,400
Subsidios Material de Construcción	840,000
<b>TRANSFERENCIAS</b>	<b>44,957,914</b>
<b>Otros Diferentes a Servs. Pers.</b>	<b>49,049,558.45</b>
<b>TOTAL</b>	<b>58,181,668</b>

**MUNICIPIO DE CUAUHTÉMOC**  
**DESARROLLO RURAL 911-00**  
PRESUPUESTO GLOBAL DE EGRESOS PARA EL EJERCICIO FISCAL DEL 2017

SERVICIOS PERSONALES	PRESUPUESTO
Sueldo Base	309,902
Compensaciones Fijas	446,751
Suplementos y Sobre Sueldo Sindical	13,903
Prima Vacacional	19,380
Prima de Antigüedad y Quinquenio	15,075
Gratificación Anual	93,286
Vales de Despensa al Personal	11,232
Honorarios Profesionales	314,368
Cuotas al IMSS	197,874
Cuotas Infonavit	6,107
<b>SERVICIOS PERSONALES</b>	<b>1,427,876</b>

SERVICIOS NO PERSONALES	TOTAL
Atención a Visitantes	4,200
Mantto. y Reparación de Vehículos	28,000
Teléfonos, Correos y Telégrafos	82,200
Publicaciones en Periódicos y Revistas	5,000
Primas y Pólizas de Seguro	13,333
<b>SERVICIOS NO PERSONALES</b>	<b>132,733</b>

MATERIALES Y SUMINISTROS	TOTAL
Papelería y Útiles de Oficina	7,900
Papelería y Consumibles para Computador	13,500
Gasolina, Diesel y Gas Automotriz	160,260
Gas L.P.	3,220
Artículos de Limpieza	7,340



Uniformes	5,000
Materiales y Suministros Varios	19,200
Viáticos y Gastos de Transporte	9,720
<b>MATERIALES Y SUMINISTROS</b>	<b>226,140</b>
Apoyos Especiales	2,332,000
<b>TRANSFERENCIAS</b>	<b>2,332,000</b>
<b>Otros Diferentes a Servs. Pers.</b>	<b>2,690,873</b>
<b>TOTAL</b>	<b>4,118,749</b>

**MUNICIPIO DE CUAUHTÉMOC**  
**DESARROLLO URBANO 912-00**  
**PRESUPUESTO GLOBAL DE EGRESOS PARA EL EJERCICIO FISCAL DEL 2017**

SERVICIOS PERSONALES	PRESUPUESTO
Sueldo Base	1,358,488
Compensaciones Fijas	1,496,743
Suplementos y Sobre Sueldo Sindical	22,184
Prima Vacacional	69,630
Prima de Antigüedad y Quinquenio	139,723
Gratificación Anual	352,015
Vales de Despensa al Personal	22,464
Gastos de Ejecución y Cobranza	409,159
Cuotas al IMSS	459,176
Cuotas Infonavit	39,715
Asimilados a Salarios	216,778
<b>SERVICIOS PERSONALES</b>	<b>4,586,074</b>

SERVICIOS NO PERSONALES	TOTAL
Arrendamiento de Maq., Equipos y Serv.	7,575
Mantto. y Reparación de Vehículos	45,840
Mantto. y Rep. Eqpo. de Cómputo	840
Mantto. y Rep. de Equipos Varios	6,960
Conservación y Rep. Edificios Públicos	4,740
Teléfonos, Correos y Telégrafos	88,020
Primas y Pólizas de Seguro	46,113
<b>SERVICIOS NO PERSONALES</b>	<b>200,088</b>

MATERIALES Y SUMINISTROS	TOTAL
Papelería y Útiles de Oficina	21,000



Impresión de Formas	18,550
Papelería y Consumibles para Computador	25,970
Gasolina, Diesel y Gas Automotriz	118,800
Gas L.P.	2,800
Artículos de Limpieza	7,320
Uniformes	19,000
Materiales y Suministros Varios	39,084
Viáticos y Gastos de Transporte	6,000
<b>Plan Director Urbano</b>	<b>1,000,000</b>
Foro de Ecología	76,787
<b>MATERIALES Y SUMINISTROS</b>	<b>1,335,311</b>
<b>Otros Diferentes a Servs. Pers.</b>	<b>1,535,399</b>
<b>TOTAL</b>	<b>6,121,473</b>

**MUNICIPIO DE CUAUHTÉMOC**  
**FOMENTO ECONÓMICO 913-00**  
**PRESUPUESTO GLOBAL DE EGRESOS PARA EL EJERCICIO FISCAL DEL 2017**  
**2017**

	PRESUPUESTO
Sueldo Base	601,828
Compensaciones Fijas	730,335
Prima Vacacional	32,236
Prima de Antigüedad y Quinquenio	39,104
Gratificación Anual	163,674
Cuotas al IMSS	251,128
Cuotas Infonavit	5,808
<b>SERVICIOS PERSONALES</b>	<b>1,824,112</b>

SERVICIOS NO PERSONALES	TOTAL
Atención a Visitantes	6,889
Mantto. y Reparación de Vehículos	25,152
Conservación y Rep. Edificios Públicos	106,167
Teléfonos, Correos y Telégrafos	70,504
Publicaciones en Periódicos y Revistas	3,600
Difusión Social y Cultural	12,781
Primas y Pólizas de Seguro	22,182
<b>SERVICIOS NO PERSONALES</b>	<b>247,275</b>

<b>MATERIALES Y SUMINISTROS</b>	<b>TOTAL</b>
---------------------------------	--------------





Papelería y Útiles de Oficina	18,872
Impresión de Formas	20,000
Papelería y Consumibles para Computador	43,595
Gasolina, Diesel y Gas Automotriz	42,901
Gas L.P.	4,669
Artículos de Limpieza	7,914
Uniformes	18,353
Materiales y Suministros Varios	74,360
Viáticos y Gastos de Transporte	12,368
<b>MATERIALES Y SUMINISTROS</b>	<b>243,033</b>

<b>TRANSFERENCIAS</b>	<b>TOTAL</b>
Apoyos Especiales	<b>2,481,848</b>
<b>TRANSFERENCIAS</b>	<b>2,481,848</b>

Otros Diferentes a Servs. Pers.	2,972,156
---------------------------------	-----------

<b>TOTAL</b>	<b>4,796,269</b>
--------------	------------------

**MUNICIPIO DE CUAUHTÉMOC  
SINDICATURA 914-00**

**PRESUPUESTO GLOBAL DE EGRESOS PARA EL EJERCICIO FISCAL DEL 2017**

	<b>PRESUPUESTO</b>
Sueldo Base	902,708
Compensaciones Fijas	1,403,033
Prima Vacacional	50,537
Gratificación Anual	284,269
Cuotas al IMSS	317,340
Cuotas Infonavit	60,934
<b>SERVICIOS PERSONALES</b>	<b>3,018,821</b>

<b>SERVICIOS NO PERSONALES</b>	<b>TOTAL</b>
Atención a Visitantes	4,000
Mantto. y Reparación de Vehículos	12,000
Mantto. y Rep. Eqpo. de Cómputo	2,000
Mantto. y Rep. de Equipos Varios	10,992
Conservación y Rep. Edificios Públicos	3,500
Cursos de Capacitación	10,500
Teléfonos, Correos y Telégrafos	60,000
Publicaciones en Periódicos y Revistas	3,500
Difusión Social y Cultural	24,000



Primas y Pólizas de Seguro	9,000
Avalúos, estudios y proyectos	9,000
<b>SERVICIOS NO PERSONALES</b>	<b>148,492</b>

MATERIALES Y SUMINISTROS	TOTAL
Papelería y Útiles de Oficina	18,000
Impresión de Formas	12,000
Papelería y Consumibles para Computadora	18,000
Gasolina, Diesel y Gas Automotriz	61,200
Gas L.P.	7,000
Artículos de Limpieza	6,000
Uniformes	10,000
Materiales y Suministros Varios	40,800
Viáticos y Gastos de Transporte	14,400
<b>MATERIALES Y SUMINISTROS</b>	<b>187,400</b>

<b>SUMA DE SNP, MS, TR, DP</b>	<b>335,892</b>
--------------------------------	----------------

<b>TOTAL</b>	<b>3,354,713</b>
--------------	------------------

**MUNICIPIO DE CUAUHTÉMOC**  
**PRESIDENCIA SECCIONAL COLONIA ANÁHUAC 996-00**  
**PRESUPUESTO GLOBAL DE EGRESOS PARA EL EJERCICIO FISCAL DEL 2017**

SERVICIOS PERSONALES	PRESUPUESTO
Sueldo Base	8,134,308
Compensaciones Fijas	5,495,028
Suplementos y Sobre Sueldo Sindical	98,952
Horas Extras	18,552
Prima Vacacional	355,596
Prima de Antigüedad y Quinquenio	201,264
Gratificación Anual	1,494,504
Vales de Despensa al Personal	140,280
Gastos de Ejecución y Cobranza	83,484
Cuotas al IMSS	1,582,956
Vigilancia	6,180
Cuotas Infonavit	197,958
<b>SERVICIOS PERSONALES</b>	<b>17,809,062</b>

SERVICIOS NO PERSONALES	TOTAL
Atención a Visitantes	14,306
Mantto. y Reparación de Vehículos	989,472
Mantto. y Rep. Eqpo. de Cómputo	51,120
Mantto. y Rep. Eqpo. de Comunicación	17,520
Mantto. y Rep. de Equipos Varios	171,840
Conservación y Rep. Edificios Públicos	61,800



Conservación y Rep. de Obra	330,840
Teléfonos, Correos y Telégrafos	158,040
Difusión Social y Cultural	185,520
Actividades Cívicas y Festividades	1,799,000
Electricidad	1,212,948
Agua	240,000
Servicios Bancarios, Inst. y Comisiones	13,920
Primas y Pólizas de Seguro	164,912
<b>SERVICIOS NO PERSONALES</b>	<b>5,411,238</b>

<b>MATERIALES Y SUMINISTROS</b>	<b>TOTAL</b>
Papelería y Útiles de Oficina	180,000
Impresión de Formas	92,280
Papelería y Consumibles para Computadora	50,640
Gasolina, Diesel y Gas Automotriz	2,400,000
Gas L.P.	183,840
Uniformes	248,389
Materiales y Suministros Varios	1,212,000
Material para Alumbrado Público	324,000
Viáticos y Gastos de Transporte	48,000
<b>MATERIALES Y SUMINISTROS</b>	<b>4,739,149</b>

**OBRA PUBLICA**

<b>CONSTRUCCIONES</b>	<b>17,502,730</b>
-----------------------	-------------------

<b>TRANSFERENCIAS</b>	<b>TOTAL</b>
Subsidios a Escuelas	360,000
Subsidios Educativos a Personas	285,000
Subsidios Médicos Diversos	360,000
Subsidios a Gpos e Inst. Diversas	240,000
Fomento al Deporte	388,744
Subsidios Funerarios	240,000
Apoyos Especiales	1,092,000
Subsidios al DIF	618,000
Descuento por Predial	1,216,226
<b>TRANSFERENCIAS</b>	<b>4,799,970</b>

<b>Otros Diferentes a Servs. Pers.</b>	<b>32,453,087</b>
--	-------------------

<b>TOTAL</b>	<b>50,262,149</b>
--------------	-------------------

**MUNICIPIO DE CUAUHTÉMOC**  
**PRESIDENCIA SECCIONAL COLONIA ÁLVARO OBREGÓN 997-00**  
**PRESUPUESTO GLOBAL DE EGRESOS PARA EL EJERCICIO FISCAL DEL 2017**

<b>SERVICIOS PERSONALES</b>	<b>PRESUPUESTO</b>
-----------------------------	--------------------



Sueldo Base	4,553,508
Compensaciones Fijas	3,330,612
Suplementos y Sobre Sueldo Sindical	78,684
Horas Extras	16,224
Prima Vacacional	341,884
Prima de Antigüedad y Quinquenio	281,484
Gratificación Anual	913,488
Vales de Despensa al Personal	338,004
Honorarios Profesionales	600,000
Cuotas al IMSS	1,528,753
Vacaciones	24,960
Vigilancia	50,400
Cuotas Infonavit	49,506
<b>SERVICIOS PERSONALES</b>	<b>12,107,507</b>

<b>SERVICIOS PERSONALES</b>	<b>TOTAL</b>
Arrendamiento de Maq., Equipos y Serv.	239,952
Atención a Visitantes	98,940
Fletes, Mensajería, Maniobras y Almacenaje	74,208
Mantto. y Reparación de Vehículos	581,364
Mantto. y Rep. Eqpo. y Mobiliario de Oficina	3,708
Mantto. y Rep. Eqpo. de Cómputo	37,104
Mantto. y Rep. Eqpo. de Comunicación	30,924
Mantto. y Rep. de Equipos Varios	146,875
Conservación y Rep. Edificios Públicos	35,868
Conservación y Rep. de Obra	185,520
Corte de Cabello a Elementos	2,400
Cursos de Capacitación	18,000
Teléfonos, Correos y Telégrafos	200,796
Publicaciones en Periódicos y Revistas	24,732
Difusión Social y Cultural	204,576
Actividades Cívicas y Festividades	193,774
Electricidad	1,484,208
Agua	12,000
Servicios Bancarios, Inst. y Comisiones	64,320
Primas y Pólizas de Seguro	126,158
<b>SERVICIOS NO PERSONALES</b>	<b>3,765,427</b>

<b>MATERIALES Y SUMINISTROS</b>	<b>TOTAL</b>
Papelería y Útiles de Oficina	44,736
Impresión de Formas	69,252
Papelería y Consumibles para Computadora	18,552
Gasolina, Diesel y Gas Automotriz	2,598,000
Gas L.P.	18,061
Artículos de Limpieza	49,104
Uniformes	70,000
Material de Fotografía y Video	18,552
Alimento para Internos	6,180



Materiales y Suministros Varios	141,052
Material para Alumbrado Público	65,652
Material para Señalización y Semaforización	12,372
Viáticos y Gastos de Transporte	61,836
Informe Seccional	48,028
<b>MATERIALES Y SUMINISTROS</b>	<b>3,221,377</b>

<b>OBRA PÚBLICA</b>	<b>TOTAL</b>
OBRA PUBLICA	14,960,839
<b>CONSTRUCCIONES</b>	<b>14,960,839</b>

<b>TRANSFERENCIAS</b>	<b>TOTAL</b>
Subsidios a Escuelas	123,684
Subsidios Culturales	12,372
Subsidios Educativos a Personas	247,368
Protección a Ancianos y Desvalidos	247,368
Subsidios Médicos Diversos	247,368
Subsidios a Gpos e Inst. Diversas	247,368
Fomento al Deporte	247,368
Subsidios Funerarios	37,200
Apoyos Especiales	247,368
Festival de las Tres Culturas	1,192,704
Indemnizaciones por Afectación de Terrenos	61,836
Descuento por Predial	309,210
<b>TRANSFERENCIAS</b>	<b>3,221,214</b>

<b>EQUIPAMIENTO Y MAQ.</b>	<b>TOTAL</b>
MAQUINARIA Y EQUIPAMIENTO	1,142,732
Otros Diferentes a Servs. Pers.	26,311,589

<b>TOTAL</b>	<b>38,419,096</b>
--------------	-------------------

**MUNICIPIO DE CUAUHTÉMOC**  
**PRESIDENCIA SECCIONAL LÁZARO CÁRDENAS 998-00**  
**PRESUPUESTO GLOBAL DE EGRESOS PARA EL EJERCICIO FISCAL DEL 2017**

<b>SERVICIOS PERSONALES</b>	<b>PRESUPUESTO</b>
Sueldo Base	689,110
Compensaciones Fijas	405,221
Prima Vacacional	29,284
Gratificación Anual	131,777
Vales de Despensa al Personal	18,008
Cuotas al IMSS	226,880
Cuotas Infonavit	3,492
<b>SERVICIOS PERSONALES</b>	<b>1,526,697</b>

<b>SERVICIOS NO PERSONALES</b>	<b>TOTAL</b>
Atención a Visitantes	7,260



Fletes, Mensajería, Maniobras y Almacenaje	5,257
Mantto. y Reparación de Vehículos	93,225
Mantto. y Rep. Eqpo. y Mobiliario de Oficina	2,754
Mantto. y Rep. de Equipos Varios	78,958
Teléfonos, Correos y Telégrafos	16,194
Actividades Cívicas y Festividades	74,338
Electricidad	43,294
Primas y Pólizas de Seguro	25,974
<b>SERVICIOS NO PERSONALES</b>	<b>347,253</b>

<b>MATERIALES Y SUMINISTROS</b>	<b>TOTAL</b>
Papelería y Útiles de Oficina	11,486
Gasolina, Diesel y Gas Automotriz	410,544
Gas L.P.	3,890
Artículos de Limpieza	2,441
Materiales y Suministros Varios	1,577
Viáticos y Gastos de Transporte	18,909
Informe Municipal	51,535
<b>MATERIALES Y SUMINISTROS</b>	<b>500,382</b>

<b>TRANSFERENCIAS</b>	<b>TOTAL</b>
Subsidios a Escuelas	14,945
Subsidios Educativos a Personas	372,227
Protección a Ancianos y Desvalidos	18,054
Subsidios Médicos Diversos	11,882
Subsidios a Gpos e Inst. Diversas	9,276
Fomento al Deporte	2,020
Apoyos Especiales	1,051
<b>TRANSFERENCIAS</b>	<b>429,456</b>

Otros Diferentes a Servs. Pers.	1,277,091
---------------------------------	-----------

<b>TOTAL</b>	<b>2,803,788</b>
--------------	------------------

Una vez analizado y discutido el Presupuesto de Egresos para el Ejercicio Fiscal del año 2017, por unanimidad de votos, se toman los siguientes:

### ACUERDOS:

**PRIMERO.-** Se aprueba el Presupuesto de Egresos para el Ejercicio Fiscal del año 2017, para el Municipio de Cuauhtémoc, Chihuahua, en los términos transcritos y expuestos por los C.C. Presidente Municipal y Tesorero Municipal.



**SEGUNDO.-** Con fundamento en el Artículo 29 fracción XIII del Código Municipal, remítase al Ejecutivo del Estado para efectos de su publicación en el Periódico Oficial, anexando cuadernillo y copia en versión digital del mismo.

SE EXPIDE EL PRESENTE PARA TODOS LOS USOS Y FINES LEGALES A QUE HAYA LUGAR A LOS VEINTISIETE DÍAS DEL MES DE DICIEMBRE DEL AÑO DOS MIL DIECISÉIS.-----

-----DOY FE.-----

ATENTAMENTE



LIC. RAFAEL ERNESTO CAVAZOS ARAGÓN  
SECRETARIO DEL AYUNTAMIENTO



**SIN TEXTO**